

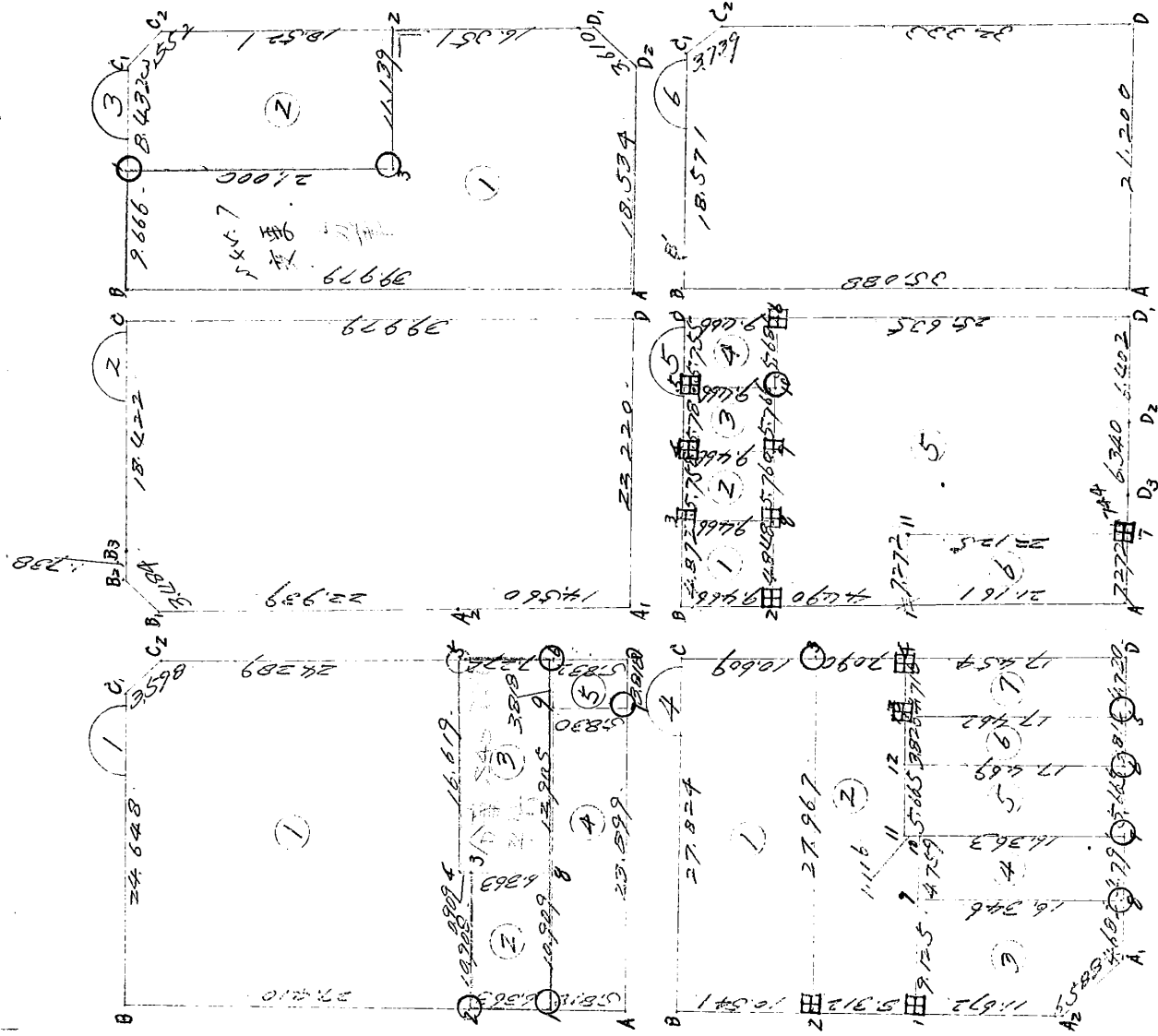
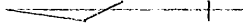
街廓原子一覽表用紙

(NO. 3ZBL)

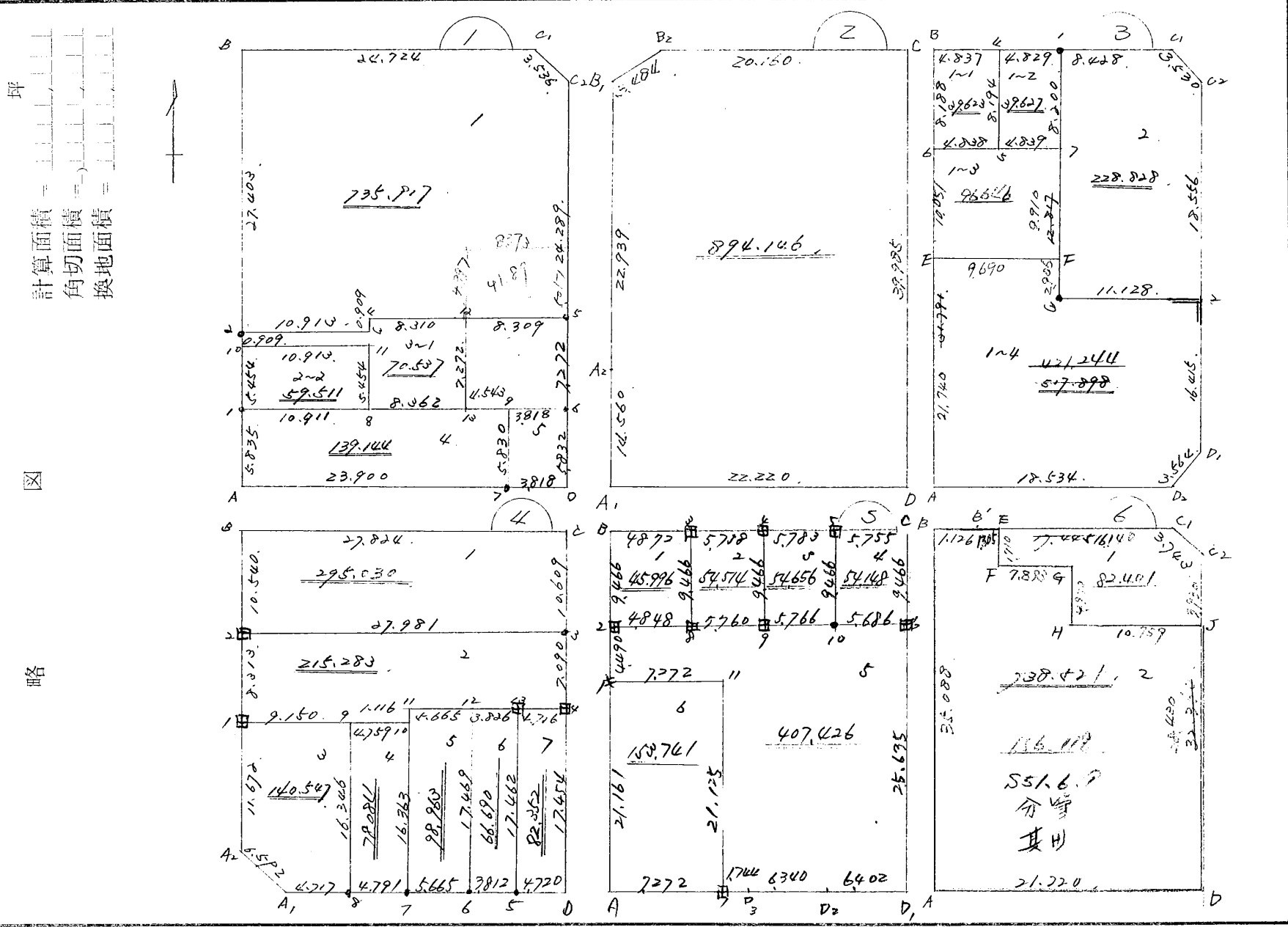
略

m²

計算面積 =
 角切面積 =
 換地面積 =



街廓原子一覽表用紙 (No. 1)



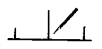
街廓点坐標及街廓面積計算簿

街廓番号 (No. 32~5)

点	方位角(A)			距離(S)	cosA	sinA	x	y	(3) 複緯距	(4) 複經距	(1) × (4)	(2) × (3)
					(1) S cosA	(2) S sinA						
A							3863.629	69081.029				
2	356	23	0	25.651	+ 25.600	- 1.610	3838.029	69082.647	+ 25.600	- 1.610	- 41.421	- 41.421
B	356	19	0	9.466	+ 9.447	- 0.608	3828.582	69083.255	+ 60.647	- 0.844	- 36.314	- 36.873
C	87	16	50	22.160	+ 1.051	+ 22.143	3827.531	69061.112	+ 71.145	+ 17.691	+ 18.593	+ 1575.364
6	176	50	20	9.466	- 9.453	+ 0.500	3836.984	69060.612	+ 62.743	+ 40.334	- 381.277	+ 31.372
D1	177	3	20	25.635	- 25.601	+ 1.316	3862.585	69059.296	+ 27.689	+ 42.150	- 1079.082	+ 36.439
D2	267	40	20	6.402	- 0.260	- 6.397	3862.845	69065.693	+ 1.828	+ 37.069	- 9.638	- 11.694
D3	267	11	20	6.340	- 0.311	- 6.332	3863.156	69072.025	+ 1.257	+ 24.340	- 7.570	- 7.959
7	266	59	30	1.744	- 0.092	- 1.742	3863.248	69073.767	+ 0.854	+ 16.266	- 1.496	- 1.488
A	"	"	"	7.272	- 0.381	- 7.262	3863.629	69081.029	+ 0.381	+ 7.262	- 2.767	- 2.767
点檢点坐標計算										Σ	-1559.565	-102.202
											+ 18.593	+ 1643.175
										倍面積	1540.972	1540.972
										面積		770.486

不二測量株式会社

42.5



換地面積計算用紙 (不正形用)

角頂	夾角	辺長	方位角	緯距		経距		複経距	倍面積		町地名番
				+	-	+	-		+	-	
α								--			
β		9.466, 356-12-01	9.447			0.608		0.608		5.740	
γ		4.872, 87-16-50	0.231			4.866		+ 0.650	0.840		
δ		9.466, 176-27-50			9.448	0.521		+ 0.100		85.977	
ε		4.840, 267-17-10			0.230		4.842	+ 0.842		1.114	
								--	0.840	92.835	
				9.678	9.678	5.850	5.850	--		91.892	
								--	1/2 =	45.996	
								--			
								--			
								--			
								--			
								--			
								--			
								--			
								--			
								--			
								--			
								--			

不二測量株式会社

換地面積計算用紙(不正形用)

角頂	夾角	辺長	方位角	緯距		経距		複経距	倍面積		町地名番
				+	-	+	-		+	-	
2											
3		9.466, 35-27-50		9.466		0.580		0.580		5.618	
4		5.758, 87-16-50		0.273		5.752		5.752	1.251		
9		9.466, 176-27-01			7.400	0.586		10.922		103.191	
8		5.760, 267-17-10			0.273		5.758	5.758		1.571	
									1.251	110.289	
				9.721	9.721	1.308	1.308			109.029	
									1/5 =	56.418	

不二測量株式会社

換地面積計算用紙(不正形用)

角頂	夾角	辺長	方位角	緯距		経距		複経距	倍面積		町地名番
				+	-	+	-		+	-	
9								--			
4		9.466, 256-27-0		9.466		0.506		0.506		5.536	
5		5.723, 27-16-50		0.274		5.726		5.608	1.261		
10		9.866, 176-02-50		9.869		0.570		10.750		103.466	
9		5.766, 27-17-10		0.270		5.760		5.760		1.572	
								--		1.261	110.578
				9.722	9.722	6.306	6.306	--			109.913
								--		$\frac{1}{2} =$	80.656
								--			
								--			
								--			
								--			
								--			
								--			
								--			
								--			
								--			
								--			

不二測量株式会社

換地面積計算用紙 (不正形用)

角頂	夾角	辺長	方位角	緯距		経距		複経距	倍面積		町地名番
				+	-	+	-		+	-	
12								--			
5		9.66, 35-32-50		9.649		6.570		6.570		5.306	
C		5.755, 87-16-50		0.273		5.749		+	4.609	1.250	
6		9.66, 76-50-20		9.653		0.500		+	10.050		102.641
10		5.606, 27-17-10		0.269		5.679		+	5.679		1.520
								--		1.250	109.555
				9.722	9.722	6.249	6.249	--			100.297
								--		$\frac{1}{2} =$	54.140
								--			
								--			
								--			
								--			
								--			
								--			
								--			
								--			
								--			
								--			
								--			
								--			
								--			
								--			
								--			
								--			

不二測量株式会社

32 ~ 5

161

換地面積計算用紙 (不正形用)

角頂	夾角	辺長	方位角	緯距		經距		複經距	倍面積		町地名番
				+	-	+	-		+	-	
7											
11		21125 22725 56-23-0		21125			1000	1000		28,104	
1		7272, 267-16-50			0,385		7264	9,800	0,426		
2		6870, 354-23-0		4481			0,283	17,477		78,014	
6		22060, 87-17-10		1085		23035		8275	4,467		
D1		25,135, 177-0-20			25,601	1316		27626		707,253	
D2		6802, 267-40-20			0,260		6397+	22585		5,862	
D3		6340, 267-11-20			0,211		1,402+	9,316		0,053	
7		1744, 266-52-30			0,082		1742+	1742		0,160	
									7,893	822,746	
				25,600	25,600	20,854	20,854			814,853	
									1/2 =	407,426	

不二測量株式会社

225 161

換地面積計算用紙 (不正形用)

角頂	夾角	辺長	方位角	緯距		経距		複経距	倍面積		町地名番
				+	-	+	-		+	-	
A								--			
I		21.161, 356-23-0		21.119		1.235		1.235		22.196	
II		7.273, 87-16-50		0.345		7.264		+	4.594	1.525	
7		22.125 , 176-23-0			21.083	1.233		+	1.233		278.196
A		7.273, 266-59.34			1.221		7.262	+	7.262		2.767
								--		1.525	309.067
				21.161	21.161	2.597	2.597	--			307.482
								--		$\frac{1}{2} =$	153.741
								--			
								--			
								--			
								--			
								--			
								--			
								--			
								--			
								--			
								--			
								--			
								--			
								--			

不二測量株式会社