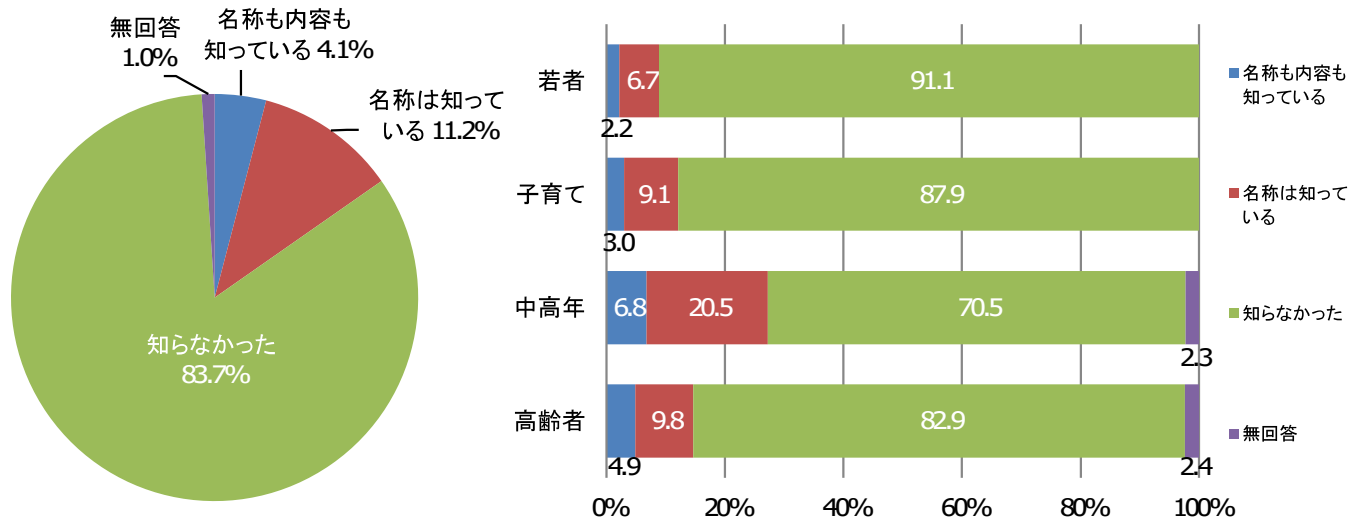


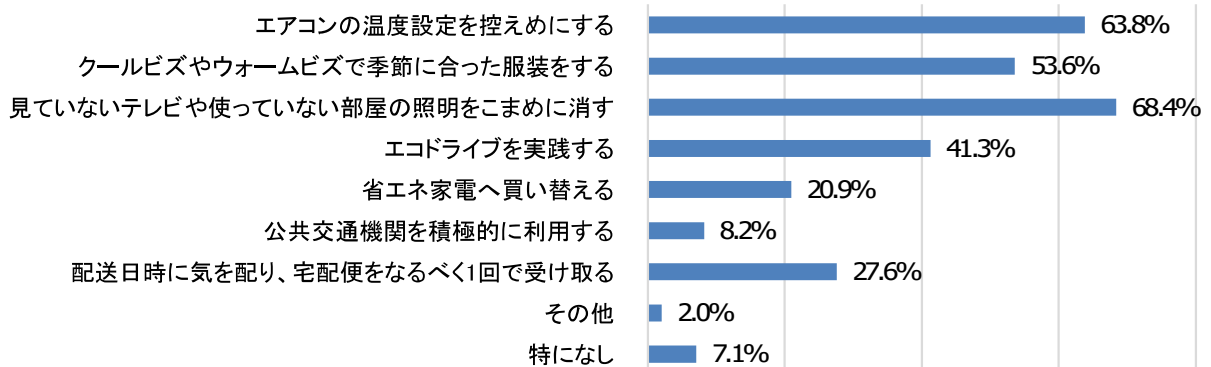
<地球温暖化対策について>

■問1 「クールチョイス(=賢い選択)」の認知度 (N=196)



- 「クールチョイス(=賢い選択)」の認知度は、『知っている』(「名称も内容も知っている」と「名称は知っている」の合計)が約2割となっています。
- 世代別にみると、若者・子育て・高齢者では『知っている』が約1割となっていますが、中高年では『知っている』が約3割となっています。

■問2 日ごろ実践している温暖化対策 (N=196 複数回答)



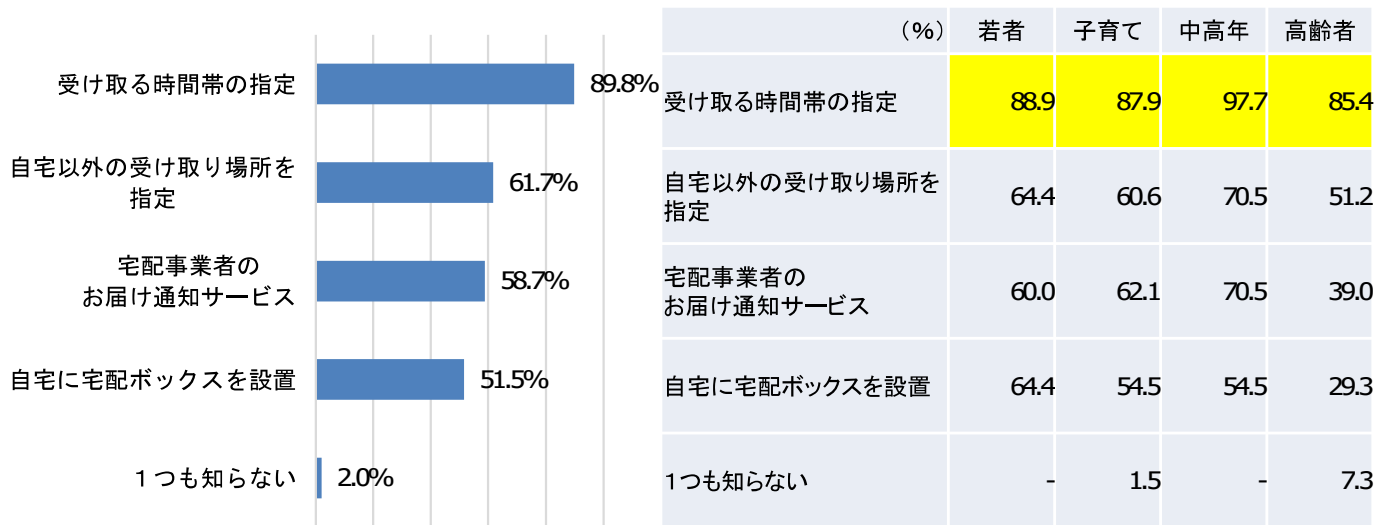
(%)	若者	子育て	中高年	高齢者
エアコンの温度設定を控えめにする	53.3	60.6	70.5	73.2
クールビズやウォームビズで季節に合った服装をする	46.7	53.0	68.2	46.3
見ていないテレビや使っていない部屋の照明をこまめに消す	68.9	63.6	72.7	70.7
エコドライブを実践する	26.7	34.8	50.0	58.5
省エネ家電へ買い替える	20.0	19.7	27.3	17.1
公共交通機関を積極的に利用する	8.9	7.6	13.6	2.4
配送日時に気を配り、宅配便をなるべく1回で受け取る	28.9	19.7	31.8	34.1
その他	2.2	-	-	7.3
特になし	11.1	9.1	2.3	4.9

■その他意見

- ・家に遮熱性の素材を使う
- ・エコバッグの使用
- ・宅配便のコンビニ受け取り

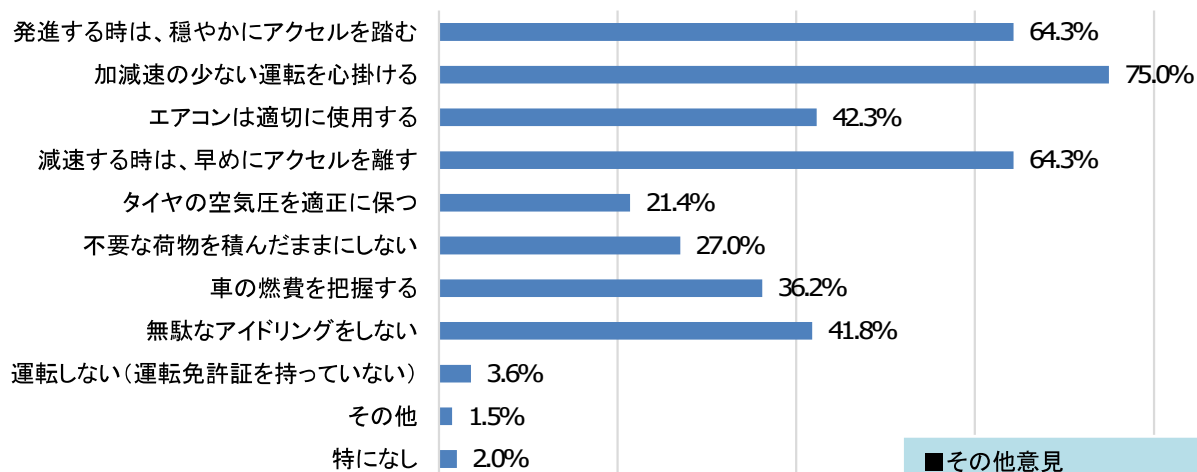
- 日ごろ実践している温暖化対策については、「見ていないテレビや使っていない部屋の照明をこまめに消す」が約7割となっています。
- 世代別にみると、若者・子育て・中高年では「見ていないテレビや使っていない部屋の照明をこまめに消す」、高齢者では「エアコンの温度設定を控えめにする」が最も多い回答となっています。

問3 宅配便再配達防止の取り組みで知っていること (N=196 複数回答)



- 宅配便再配達防止の取り組みで知っていることについては、「受け取る時間帯の指定」が約9割と最も多い回答となっています。
- 世代別にみても、全ての世代で「受け取る時間帯の指定」が最も多い回答となっています。

問4 車の運転に関して気を付けていること (N=196 複数回答)



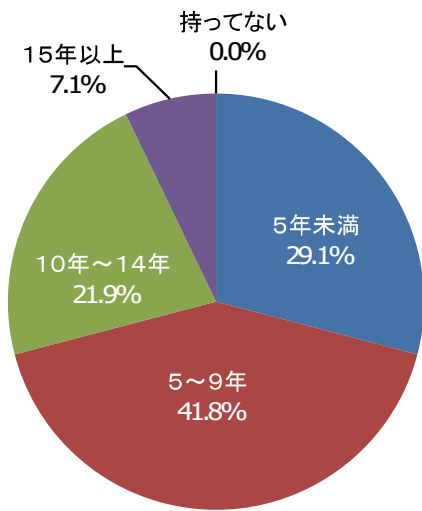
■その他意見

- ・近くへの外出はなるべく車を利用しない
- ・1回の外出で用事を済ます

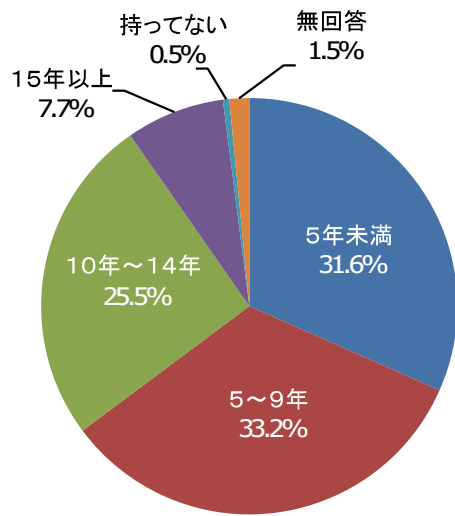
- 車の運転に関して気を付けていることについては、「加減速の少ない運転を心掛ける」が約8割と最も多い回答となっています。
- 世代別にみても、全ての世代で「加減速の少ない運転を心掛ける」が最も多い回答となっています(高齢者では「発進する時は、穏やかにアクセルを踏む」も同率)。

問5 家庭で使用する電化製品の使用年数 (N=196)

【冷蔵庫】

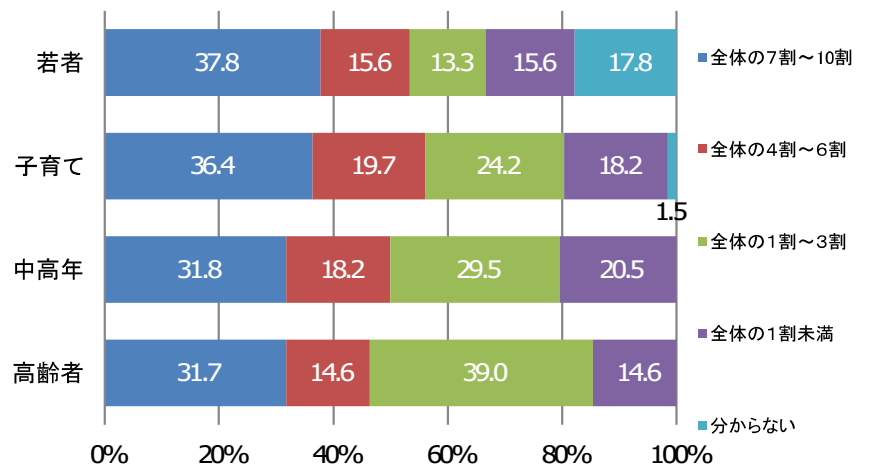
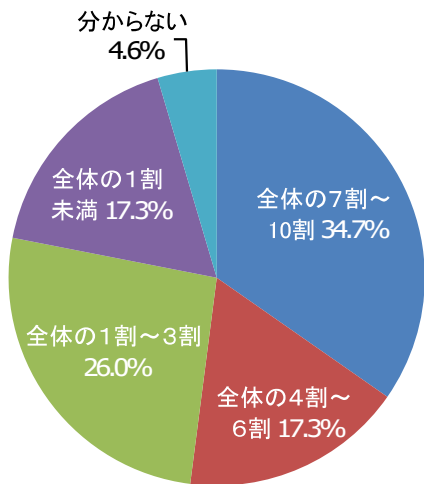


【エアコン】



- 冷蔵庫の使用年数については、「5～9年」が約4割と最も多い回答となっています。
- エアコンの使用年数についても、「5～9年」が最も多く、次いで「5年未満」も3割を超えています。

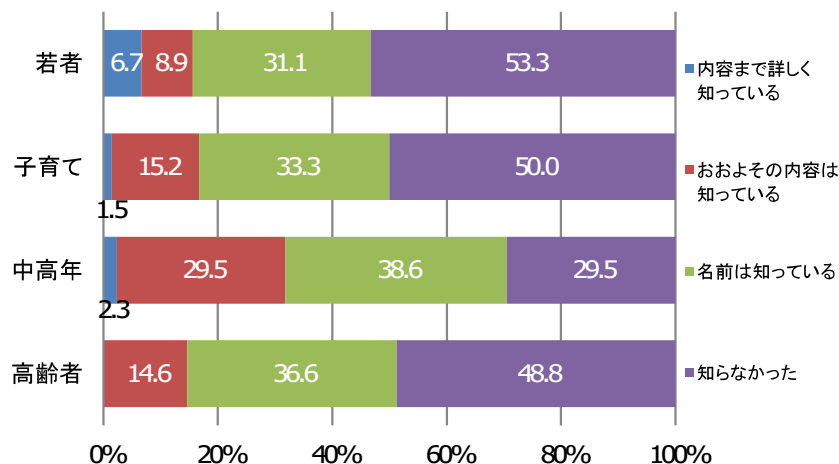
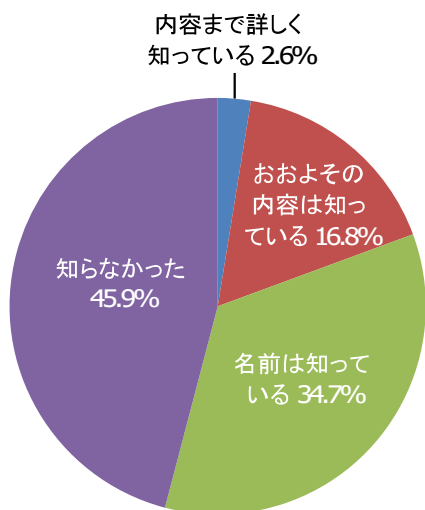
問6 家庭で使用する照明をLED化している割合 (N=196)



- 家庭で使用する照明をLED化している割合については、「全体の7割～10割」が約3割と最も多い回答となっています。
- 世代別にみると、世代が若くなるにつれて「全体の7割～10割」の回答割合が高くなっています。

■問7 「統一省エネルギーラベル制度(省エネラベル)※」の認知度 (N=196)

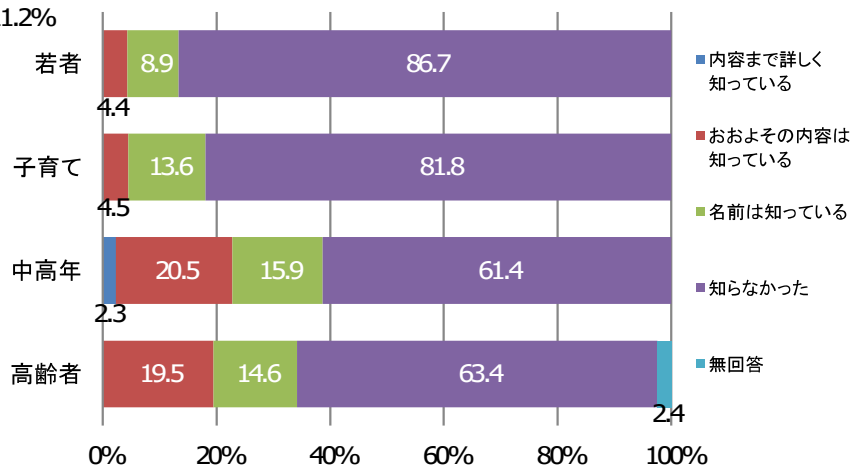
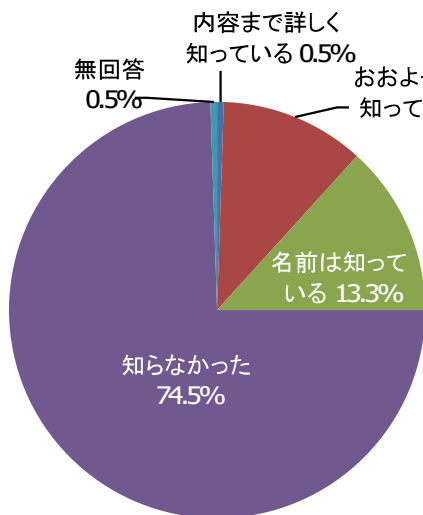
※ 統一省エネルギーラベル制度(省エネラベル): 製品の省エネルギー性能を星の数で表し、年間の目安電気料金を表示するラベル。エアコン、電気冷蔵庫、照明器具等に表示されている。



- 「統一省エネルギーラベル制度(省エネラベル)」の認知度については、『知っている』(「内容まで詳しく知っている」、「おおよその内容は知っている」と「名前は知っている」の合計)が約5割となっています。
- 世代別にみると、若者・子育て・高齢者では約5割が、中高年では約7割が『知っている』と回答しています。

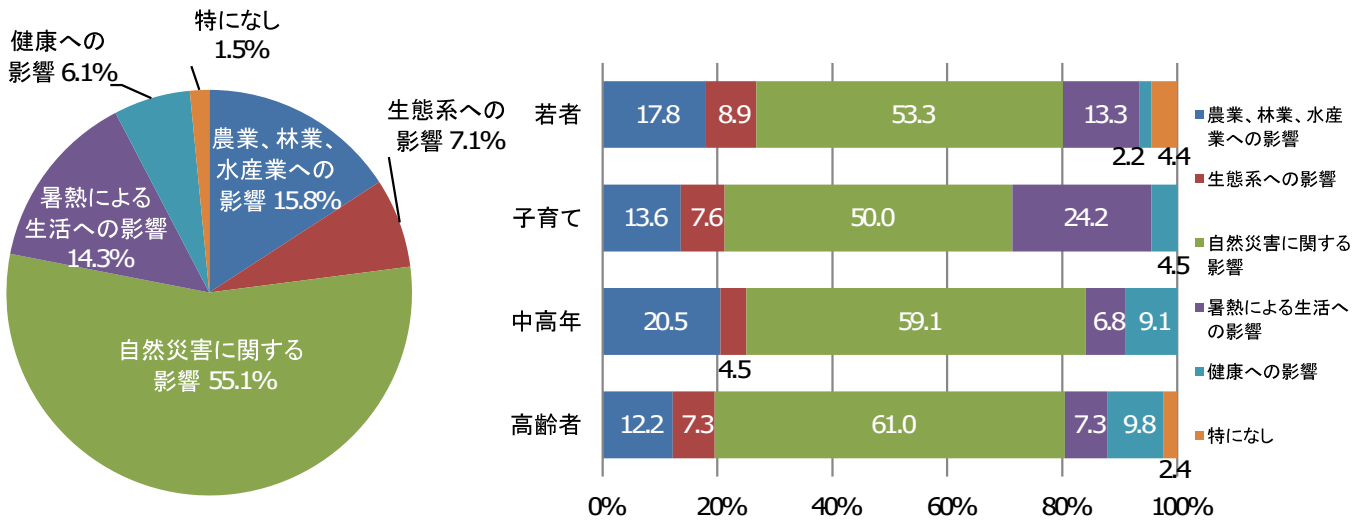
■問8 「適応策※」の認知度 (N=196)

※ 適応策: 既に生じている、あるいは将来予測される気候変動(地球温暖化)の影響による被害を回避、軽減する対策



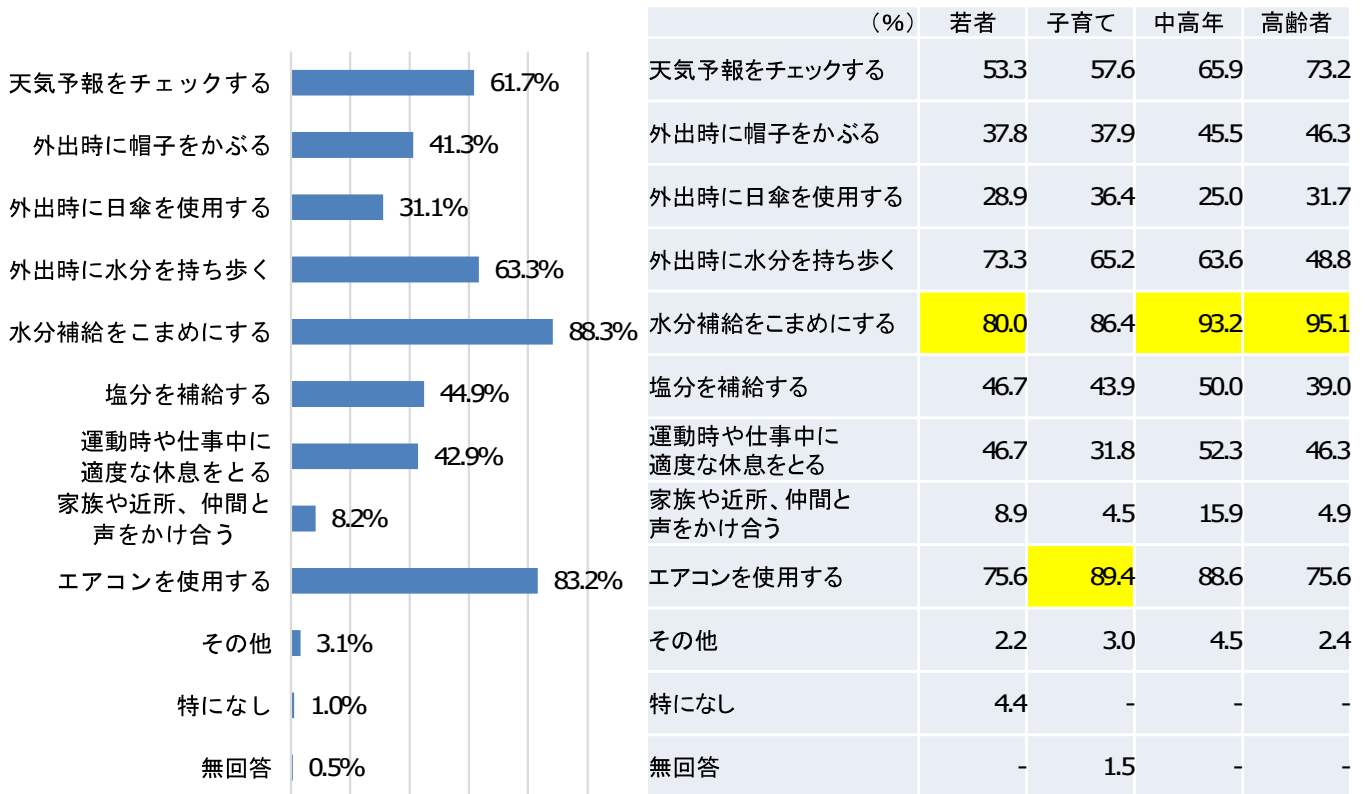
- 「適応策」の認知度については、『知っている』(「内容まで詳しく知っている」、「おおよその内容は知っている」と「名前は知っている」の合計)が約3割となっています。
- 世代別にみると、若者では約1割が、子育てでは約2割が、中高年では約4割が、高齢者では約3割が『知っている』と回答しています。

問9 地球温暖化の影響で最も心配なこと (N=196)



- 地球温暖化の影響で最も心配なことについては、「自然災害に関する影響」が約6割と最も多い回答となっています。
- 世代別にみても、全ての世代で「自然災害に関する影響」が最も多い回答となっています。

問10 熱中症予防として実施していること (N=196 複数回答)



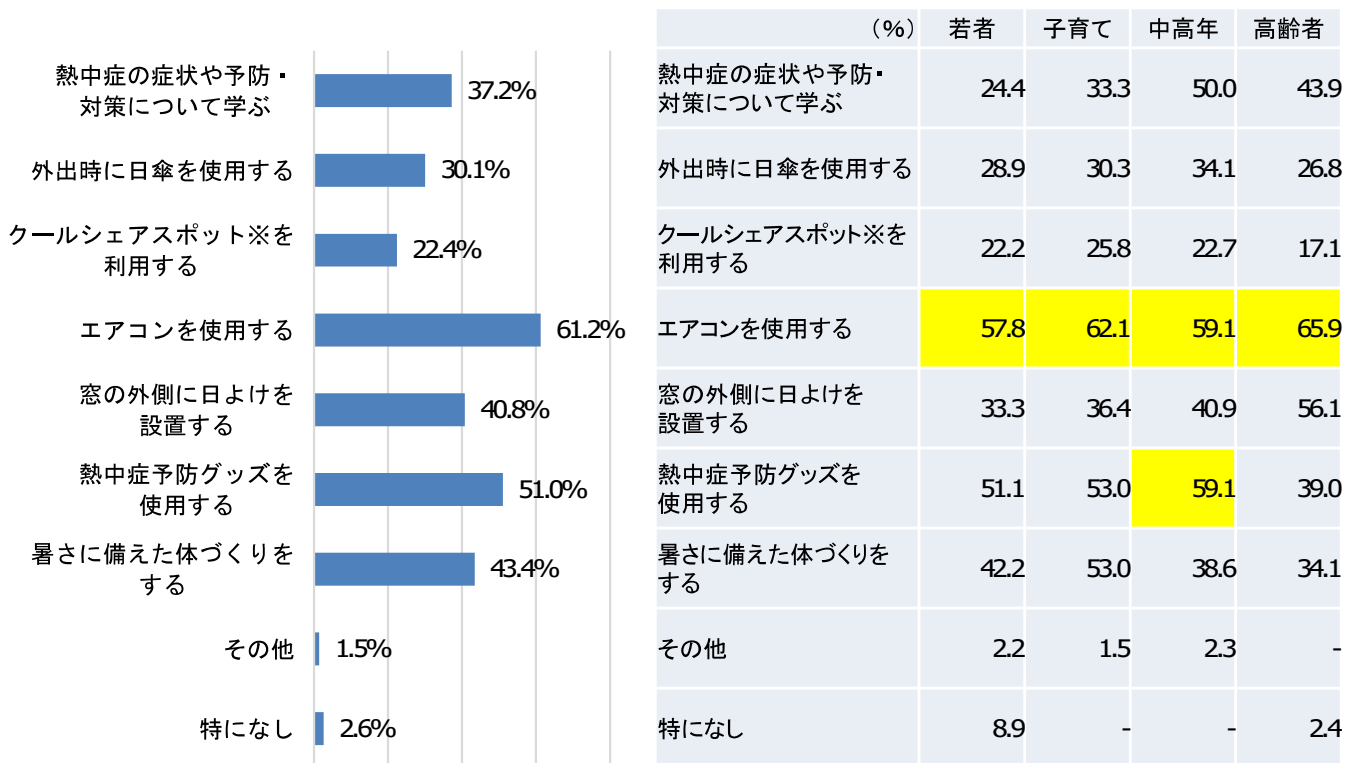
■ その他意見

- ・冷やしタオルを使用する
- ・扇風機を使用する
- ・体調の管理

- 熱中症予防として実施していることについては、「水分補給をこまめにする」が約9割と最も多く、次いで「エアコンを使用する」が約8割となっています。
- 世代別にみると、若者・中高年・高齢者では「水分補給をこまめにする」、子育てでは「エアコンを使用する」が最も多い回答となっています。

問11 今後、実施したい熱中症予防

(N=196 複数回答)



※ クールシェアスポット: 暑さなどをしのぎ、快適な時間を過ごせる施設として開放されている、市内の公共施設や商業施設

■その他意見

- ・十分な睡眠
- ・食事をしっかりとる

- 今後、実施したい熱中症予防については、「エアコンを使用する」が約6割と最も多い回答となっています。
- 世代別にみても、全ての世代で「エアコンを使用する」が最も多い回答となっています(中高年では「熱中症予防グッズを使用する」も同率)。