

市場年報

平成 26 年度分

○ 水産物部

- 1 種別取扱高 本年の概要
- 2 種別月別取扱高
- 3 委託・買付別種別取扱高
- 4 県内・県外別種別取扱高
- 5 都道府県別種別取扱高
- 6 品目別取扱数量順位表
- 7 品目別取扱金額順位表
- 8 年度別取扱高表
- 9 産地別月別取扱高 (生鮮)
産地別月別取扱高 (冷凍)
産地別月別取扱高 (塩蔵加工)
- 10 産地別取扱高順位表
- 11 品目産地別月別取扱高

浜松市中央卸売市場

1 種別取扱高（平成26年度分）

数量=kg
金額=円(税込)

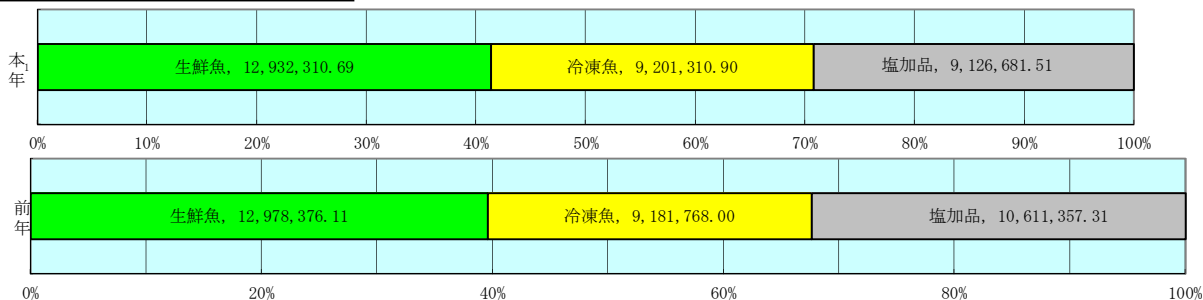
種別	本年度取扱高				一日平均取扱高	
	数量		金額		数量	金額
生鮮魚	12,932,310.69	41.4 %	9,671,078,462	33 %	748	35,951,965
冷凍魚	9,201,310.90	29.4 %	11,447,058,334	39.1 %	1,244	42,554,120
塩加品	9,126,681.51	29.2 %	8,193,816,996	27.9 %	898	30,460,286
合計	31,260,303.10	100 %	29,311,953,792	100 %	938	108,966,371

水産物部開市日：269日

種別	前年度取扱高及び対比			
	数量		金額	
生鮮魚	12,978,376.11	99.6 %	9,241,968,011	104.6 %
冷凍魚	9,181,768.00	100.2 %	10,710,784,436	106.9 %
塩加品	10,611,357.31	86 %	7,787,833,224	105.2 %
合計	32,771,501.42	95.4 %	27,740,585,671	105.7 %


対前年度比較(数量=kg)

前年度を100%として



対前年度比較(金額=円(税込))

前年度を100%として



編集方法

この市場年報は、浜松市中央卸売市場において、当該年度中に取引された生鮮食料品(青果部・水産物部)に関し、卸売業者が浜松市中央卸売市場業務条例等の定めるところにより提出した各種報告書に基づいて作成しました。

単位

kg・円(税込)にて表示してあります。

平均単価

有効桁において、単純平均値を用いています。

産地

原則として、当該出荷者の属する都道府県別(属人主義)による産地表示です。

端数処理

単位未満の数値を処理してあるため、合計と一致しない場合があります。

問い合わせ先

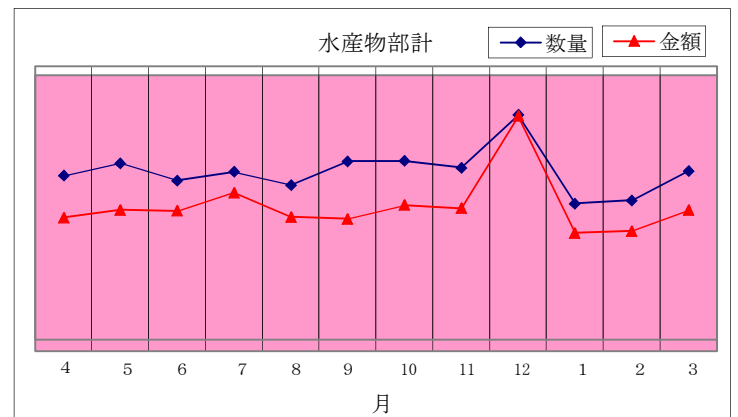
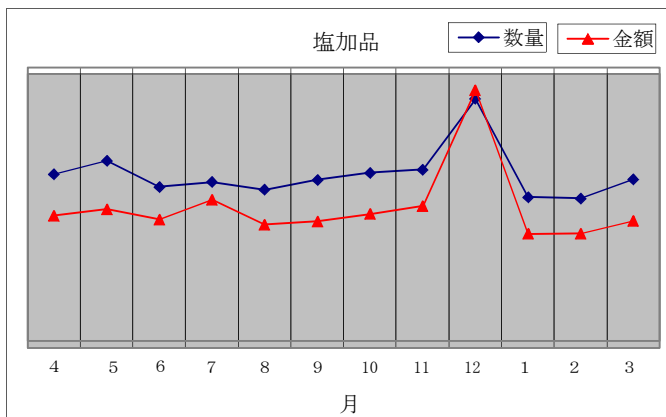
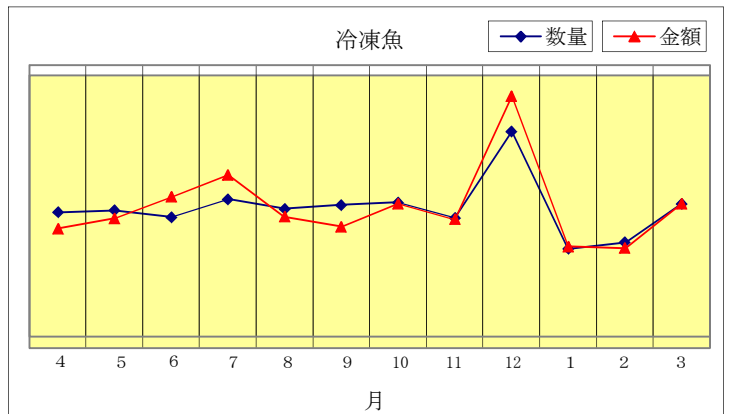
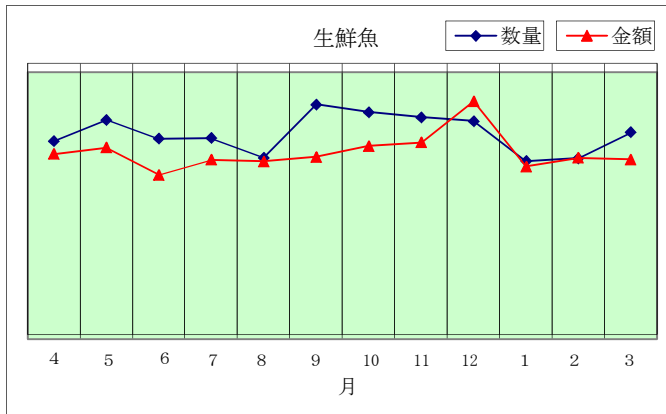
浜松市中央卸売市場 業務グループ 053-427-7406

2 種別月別取扱高 (平成26年度分)

数量=kg
金額=円(税込)

年	月	生鮮魚		冷凍魚		塩加品		水産物部計	
		数量	金額	数量	金額	数量	金額	数量	金額
2014	4	1,038,306.43	798,150,643	744,085.06	791,950,708	760,194.27	639,970,082	2,542,585.76	2,230,071,433
2014	5	1,148,862.47	826,250,250	755,476.00	867,501,732	819,740.39	672,853,422	2,724,078.86	2,366,605,404
2014	6	1,049,922.01	706,664,902	717,221.10	1,025,224,385	704,615.98	619,699,488	2,471,759.09	2,351,588,775
2014	7	1,053,518.10	773,173,508	817,120.50	1,188,581,687	726,061.78	722,451,796	2,596,700.38	2,684,206,991
2014	8	950,744.94	765,043,439	763,941.69	879,311,320	692,097.23	595,312,524	2,406,783.86	2,239,667,283
2014	9	1,229,577.16	785,571,383	785,707.44	806,387,793	734,765.73	611,328,411	2,750,050.33	2,203,287,587
2014	10	1,188,928.63	833,237,920	798,980.53	976,434,610	765,497.61	648,153,506	2,753,406.77	2,457,826,036
2014	11	1,163,777.90	849,752,607	714,656.59	860,048,355	780,364.77	689,840,635	2,658,799.26	2,399,641,597
2014	12	1,143,698.96	1,032,877,367	1,189,661.19	1,769,436,409	1,090,270.71	1,284,731,427	3,423,630.86	4,087,045,203
2015	1	933,125.29	743,721,606	543,920.33	659,919,072	660,186.64	546,431,259	2,137,232.26	1,950,071,937
2015	2	947,462.43	781,761,063	579,193.73	647,773,963	655,061.80	548,819,001	2,181,717.96	1,978,354,027
2015	3	1,084,386.37	774,873,774	791,346.74	974,488,300	737,824.60	614,225,445	2,613,557.71	2,363,587,519
計		12,932,310.69	9,671,078,462	9,201,310.90	11,447,058,334	9,126,681.51	8,193,816,996	31,260,303.10	29,311,953,792

数量金額の推移



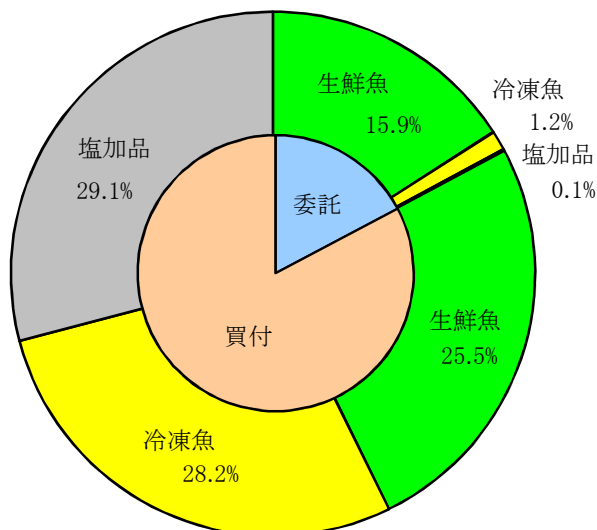
3 委託・買付別種別取扱高 (平成26年度分)

数量=kg
金額=円(税込)

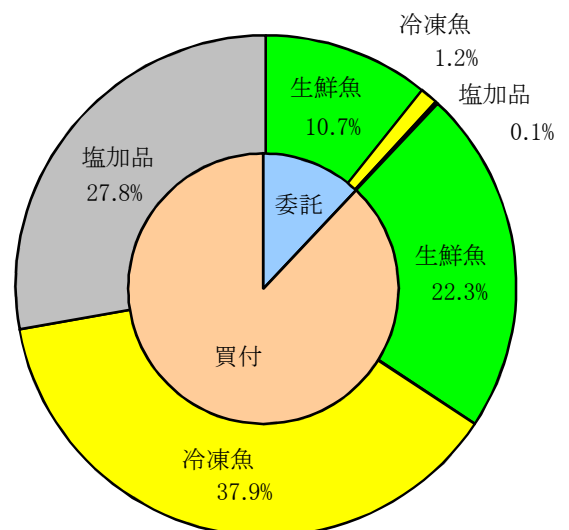
種別	項目	委託	%	買付	%	合計	%
生鮮魚	数量	4,962,112.09	38.4	7,970,198.60	61.6	12,932,310.69	100
	金額	3,140,205,735	32.5	6,530,872,727	67.5	9,671,078,462	100
冷凍魚	数量	372,941.00	4.1	8,828,369.90	95.9	9,201,310.90	100
	金額	341,068,282	3.0	11,105,990,052	97.0	11,447,058,334	100
塩加品	数量	50,666.63	0.6	9,076,014.88	99.4	9,126,681.51	100
	金額	43,881,462	0.5	8,149,935,534	99.5	8,193,816,996	100
合計	数量	5,385,719.72	17.2	25,874,583.38	82.8	31,260,303.10	100
	金額	3,525,155,479	12.0	25,786,798,313	88.0	29,311,953,792	100

委託・買付取扱高比率グラフ

数量



金額



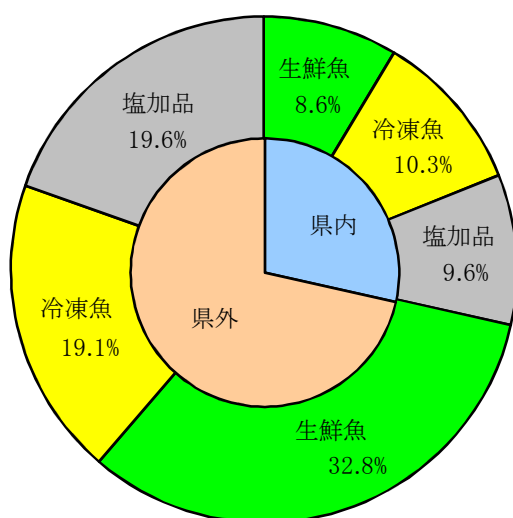
4 県内・県外別種別取扱高 (平成26年度分)

数量=kg
金額=円(税込)

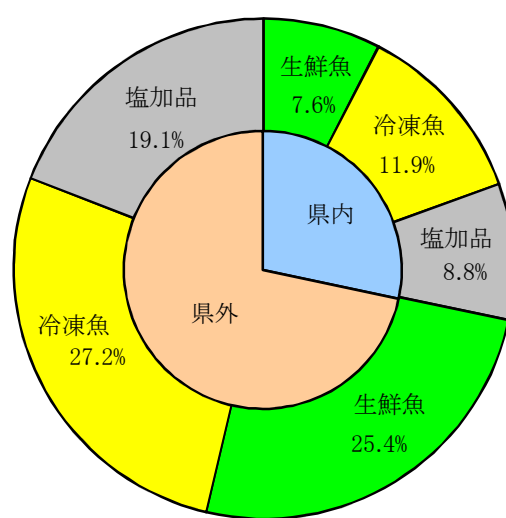
種別	項目	県内	%	県外	%	合計	%
生鮮魚	数量	2,680,960.43	20.7	10,251,350.26	79.3	12,932,310.69	100
	金額	2,233,554,784	23.1	7,437,523,678	76.9	9,671,078,462	100
冷凍魚	数量	3,220,628.64	35.0	5,980,682.26	65.0	9,201,310.90	100
	金額	3,485,714,054	30.5	7,961,344,280	69.5	11,447,058,334	100
塩加品	数量	3,017,739.22	33.1	6,108,942.29	66.9	9,126,681.51	100
	金額	2,590,591,551	31.6	5,603,225,445	68.4	8,193,816,996	100
合計	数量	8,919,328.29	28.5	22,340,974.81	71.5	31,260,303.10	100
	金額	8,309,860,389	28.3	21,002,093,403	71.7	29,311,953,792	100

県内・県外取扱高比率グラフ

数量



金額



5 都道府県別種別取扱高 (平成26年度分)

数量=kg
金額=円(税込)

県名	生 鮮 魚		冷 凍 魚		塩 加 品		合 計	
	数量	金額	数量	金額	数量	金額	数量	金額
静岡	2,680,960.43	2,233,554,784	3,220,628.64	3,485,714,054	3,017,739.22	2,590,591,551	8,919,328.29	8,309,860,389
北海道	427,232.18	381,738,782	170,637.80	111,251,070	403,840.17	529,038,080	1,001,710.15	1,022,027,932
青 森	351,631.70	223,108,314	22,194.30	11,068,355	211,956.89	193,698,408	585,782.89	427,875,077
岩 手	235,187.50	104,057,645	292.00	883,008	19,524.10	23,679,339	255,003.60	128,619,992
宮 城	1,238,246.62	802,362,639	123,520.50	140,818,965	633,383.92	551,955,247	1,995,151.04	1,495,136,851
秋 田	8,566.30	9,840,421			2,969.80	4,075,320	11,536.10	13,915,741
山 形	13,726.60	11,392,252			10,398.50	8,513,585	24,125.10	19,905,837
福 島	47,135.56	27,797,464	42,561.68	58,899,011	27,907.10	47,408,604	117,604.34	134,105,079
茨 城	161,878.00	128,613,419	36,405.50	51,489,997	121,054.28	126,990,211	319,337.78	307,093,627
栃 木	9,635.70	7,130,799	7,394.20	12,906,454	6,521.40	16,103,510	23,551.30	36,140,763
群 馬	2,504.80	4,276,881	11,767.60	15,330,040	24,907.70	3,416,245	39,180.10	23,023,166
埼 玉	14.40	46,654	2,740.00	2,321,784	25,034.24	29,964,008	27,788.64	32,332,446
千 葉	1,420,940.27	868,945,057	278,199.18	248,681,170	329,481.40	286,735,452	2,028,620.85	1,404,361,679
東 京	625,459.95	740,121,797	1,746,943.53	2,543,457,062	1,138,090.29	1,167,855,841	3,510,493.77	4,451,434,700
神奈川	196,976.24	118,156,257	118,360.31	131,503,423	91,279.55	117,781,300	406,616.10	367,440,980
新 潟	43,429.02	18,400,062	1,738.40	6,058,198	263,056.77	198,413,336	308,224.19	222,871,596
富 山	268,996.27	106,255,243	6,200.10	1,525,143	7,903.32	5,324,137	283,099.69	113,104,523
石 川	290,057.04	134,017,342	68,203.00	42,053,090	303,995.91	101,225,180	662,255.95	277,295,612
福 井	63,470.70	59,639,329	12,130.20	21,189,178	171,067.00	86,894,505	246,667.90	167,723,012
山 梨	10.00	199,800			1,549.70	2,674,533	1,559.70	2,874,333
長 野	4,230.21	3,888,566			3,911.90	5,189,734	8,142.11	9,078,300
岐 阜	18,760.20	41,005,238	55,919.20	102,749,014	74,059.06	51,026,971	148,738.46	194,781,223
愛 知	812,654.90	524,948,692	786,902.52	1,046,735,838	1,049,214.82	1,076,135,741	2,648,772.24	2,647,820,271
三 重	1,079,352.71	655,033,804	372,837.65	498,704,928	345,611.61	120,036,365	1,797,801.97	1,273,775,097
滋 賀	6,440.00	8,065,768			6,296.30	6,307,240	12,736.30	14,373,008
京 都	98,215.31	75,951,699	3,124.55	626,400	93,888.60	66,911,807	195,228.46	143,489,906
大 阪	48,281.87	41,756,866	87,893.65	141,871,577	180,000.18	216,094,515	316,175.70	399,722,958
兵 庫	98,035.35	86,707,808	6,683.80	8,412,143	79,112.78	73,609,112	183,831.93	168,729,063
奈 良	256.00	262,656			2,509.40	1,321,103	2,765.40	1,583,759
和歌山	323,032.63	215,181,448	72.00	80,892	17,301.80	10,212,228	340,406.43	225,474,568
鳥 取	137,947.93	79,008,384	57,008.00	65,858,529	21,804.70	16,876,419	216,760.63	161,743,332
島 根	196,123.28	129,009,289	53,479.50	100,069,412	63,009.24	52,964,777	312,612.02	282,043,478
岡 山	7,973.27	11,466,945			6,784.60	6,824,816	14,757.87	18,291,761
広 島	56,730.20	73,152,092	8,666.18	19,631,377	57,860.53	40,267,562	123,256.91	133,051,031
山 口	228,797.54	245,813,248	3,114.46	2,519,741	69,515.15	50,374,518	301,427.15	298,707,507
徳 島	6,818.20	8,300,004	3,818.00	4,558,442	830.40	916,292	11,466.60	13,774,738
香 川	3,441.47	5,877,918	20.00	3,780	22,091.20	17,819,932	25,552.67	23,701,630
愛 媛	518,772.57	545,659,665	450.00	48,600	8,487.41	6,477,786	527,709.98	552,186,051
高 知	46,942.48	30,054,191			200.00	224,748	47,142.48	30,278,939
福 岡	268,645.72	157,295,278	70,417.27	139,482,752	145,356.69	233,131,919	484,419.68	529,909,949
佐 賀	23,767.25	55,147,416	172.00	331,992	491.40	939,339	24,430.65	56,418,747
長 崎	127,222.20	92,746,250	9,349.20	7,119,431	17,277.10	19,976,545	153,848.50	119,842,226
熊 本	39,729.14	28,043,573			40,499.13	19,051,938	80,228.27	47,095,511
大 分	5,157.34	18,280,851			7,405.95	7,609,200	12,563.29	25,890,051
宮 崎	146,577.00	86,808,304	233.80	63,126			146,810.80	86,871,430
鹿児島	315,273.00	250,588,507			1,500.30	1,177,997	316,773.30	251,766,504
沖 縄	217,073.64	212,516,301	14,375.30	21,206,955			231,448.94	233,723,256
その他	10,000.00	8,852,760	1,796,856.88	2,401,833,403			1,806,856.88	2,410,686,163
合計	12,932,310.69	9,671,078,462	9,201,310.90	11,447,058,334	9,126,681.51	8,193,816,996	31,260,303.10	29,311,953,792

6 品目別取扱数量順位表 (平成26年度分)

数量=kg

生 鮮 魚				冷 凍 魚			
順位	品 目	数 量	%	順位	品 目	数 量	%
1	かつお	1,237,623.18	9.6	1	めばち	1,979,610.54	21.5
2	さば	1,089,691.38	8.4	2	その他えび	1,903,062.44	20.7
3	ぶり	911,569.19	7.0	3	ずわいがに	707,393.68	7.7
4	さんま	908,645.98	7.0	4	かつお	270,571.79	2.9
5	まだい	507,563.94	3.9	5	その他かに	263,509.26	2.9
6	めばち	483,949.26	3.7	6	さば	251,330.73	2.7
7	あさり	481,508.65	3.7	7	その他いか	244,159.50	2.7
8	するめいか	423,074.30	3.3	8	ぎんざけ	240,401.83	2.6
9	あじ	411,423.46	3.2	9	その他まぐろ	202,349.64	2.2
10	雑魚	384,203.61	3.0	10	びんなが	196,977.40	2.1
11	たちうお	332,360.00	2.6	11	ブラックタイガー	178,302.20	1.9
12	たら	327,726.49	2.5	12	するめいか	174,527.67	1.9
13	その他魚類	312,578.50	2.4	13	きわだ	170,850.24	1.9
14	その他さけ	300,190.12	2.3	14	ほたてがい	161,075.40	1.8
15	いなだ	268,825.20	2.1	15	その他かれい	151,166.98	1.6
16	かんぱち	265,916.68	2.1	16	いんどまぐろ	149,307.40	1.6
17	かき	243,974.22	1.9	17	ほっけ	140,910.98	1.5
18	びんなが	224,169.69	1.7	18	その他魚類	133,767.41	1.5
19	その他かれい	222,010.36	1.7	19	あさり	111,829.80	1.2
20	しいら	156,564.50	1.2	20	あまえび	93,295.40	1.0
そ の 他		3,438,741.98	26.7	そ の 他		1,476,910.61	16.1
合 計		12,932,310.69	100	合 計		9,201,310.90	100

7 品目別取扱金額順位表 (平成26年度分)

単位＝円(税込)

生 鮮 魚				冷 凍 魚			
順位	品 目	金 額	%	順位	品 目	金 額	%
1	かつお	799,687,907	8.3	1	その他えび	2,313,595,980	20.2
2	ぶり	606,384,911	6.3	2	めばち	1,929,779,718	16.9
3	めばち	572,928,041	5.9	3	ずわいがに	1,670,906,226	14.6
4	まだい	466,967,667	4.8	4	その他かに	844,024,683	7.4
5	かんばち	391,699,316	4.1	5	その他まぐろ	329,822,398	2.9
6	その他さけ	371,277,601	3.8	6	うなぎ	287,640,570	2.5
7	さんま	370,535,718	3.8	7	たらばがに	282,022,664	2.5
8	かき	364,004,456	3.8	8	かつお	260,482,322	2.3
9	さば	353,194,597	3.7	9	ブラックタイガー	259,771,591	2.3
10	うなぎ	346,730,239	3.6	10	ほたてがい	256,594,752	2.2
11	あさり	298,017,824	3.1	11	ぎんざけ	218,211,072	1.9
12	あじ	241,616,303	2.5	12	いんどまぐろ	199,247,933	1.7
13	その他まぐろ	202,105,815	2.1	13	きわだ	184,900,416	1.6
14	するめいか	195,741,079	2.0	14	びんなが	172,601,915	1.5
15	たら	181,426,253	1.9	15	さば	152,515,074	1.3
16	ほんまぐろ	177,506,325	1.8	16	その他いか	149,837,208	1.3
17	まだこ	156,027,620	1.6	17	あまえび	147,303,025	1.3
18	ひらめ	137,092,059	1.4	18	その他魚類	132,522,328	1.2
19	たちうお	132,742,064	1.4	19	まだこ	130,145,149	1.1
20	さわら	131,029,395	1.4	20	するめいか	119,543,873	1.0
	そ の 他	3,174,363,272	32.7		そ の 他	1,405,589,437	12.3
	合 計	9,671,078,462	100		合 計	11,447,058,334	100

8 年度別取扱高表 (過去12年度分)

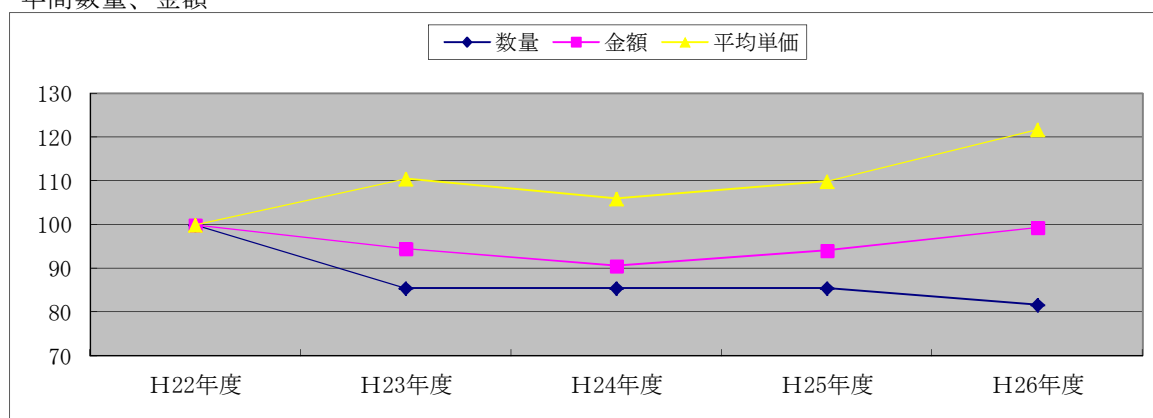
(金額は消費税を含む。) 各欄上段数量(kg)下段金額(円)

区分	年度	H15年度	H16年度	H17年度	H18年度	H19年度	H20年度
	開市日数		276	277	274	274	273
合計	年間取扱高	45,661,224	44,923,145	43,243,659	41,694,379	44,834,583	43,216,898
		35,232,371,590	34,187,709,839	32,116,719,082	32,590,042,639	33,167,493,302	32,337,639,254
	一日平均取扱高	165,439	162,177	157,824	152,169	164,229	157,726
		127,653,520	123,421,335	117,214,303	118,941,761	121,492,649	118,020,581
平均単価	772	761	743	782	740	748	
生鮮	年間取扱高	17,905,499	17,112,440	21,818,939	18,550,393	18,090,926	17,327,795
		12,128,655,153	11,695,627,522	13,989,814,119	11,958,116,989	11,856,631,942	11,512,457,789
	平均単価	677	683	641	645	655	664
冷凍	年間取扱高	14,671,020	14,288,354	9,564,890	11,892,415	12,640,405	11,967,612
		12,926,568,842	12,447,492,780	8,783,317,263	11,372,324,377	12,257,974,329	11,821,404,414
	平均単価	881	871	918	956	970	988
塩加品	年間取扱高	13,084,705	13,522,351	11,859,830	11,251,571	14,103,252	13,921,491
		10,177,147,595	10,044,589,537	9,343,587,700	9,259,601,273	9,052,887,031	9,003,777,051
	平均単価	778	743	788	823	642	647

区分	年度	H21年度	H22年度	H23年度	H24年度	H25年度	H26年度
	開市日数		275	272	274	270	271
合計	年間取扱高	41,466,565	38,311,144	32,769,702	32,729,453	32,771,501	31,260,303
		30,661,857,263	29,496,262,244	27,870,104,006	26,713,688,391	27,740,585,671	29,311,953,792
	一日平均取扱高	150,788	140,850	119,597	121,220	120,928	116,209
		111,497,663	108,442,141	101,715,708	98,939,587	102,363,785	108,966,371
平均単価	739	770	850	816	846	938	
生鮮	年間取扱高	16,921,946	15,227,955	14,004,374	13,931,089	12,978,376	12,932,311
		10,655,050,641	9,930,261,382	9,564,437,960	9,280,330,615	9,241,968,011	9,671,078,462
	平均単価	630	652	683	666	712	748
冷凍	年間取扱高	11,669,359	10,713,573	9,312,213	9,036,480	9,181,768	9,201,311
		11,250,364,742	10,659,375,749	10,125,559,710	9,583,015,423	10,710,784,436	11,447,058,334
	平均単価	964	995	1,087	1,060	1,167	1,244
塩加品	年間取扱高	12,875,260	12,369,616	9,453,114	9,761,885	10,611,357	9,126,682
		8,756,441,880	8,906,625,113	8,180,106,336	7,850,342,353	7,787,833,224	8,193,816,996
	平均単価	680	720	865	804	734	898

【参考】平成22年度を100とした5年間の推移

・年間数量、金額



数量 = k g
金額 = 円 (税込)

Table with columns for 品名 (Product Name), 産地名 (Origin Name), and 合計 (Total), followed by months 4 through 3. Each month contains columns for 数量 (Quantity) and 金額 (Amount). Rows list various products like 山形 (Yamagata), 茨城 (Ibaraki), 千葉 (Chiba), etc., and their monthly data.

品名	産地名	合計		4月		5月		6月		7月		8月		9月		10月		11月		12月		1月		2月		3月						
		数量	金額	数量	金額	数量	金額	数量	金額	数量	金額	数量	金額	数量	金額	数量	金額	数量	金額	数量	金額	数量	金額	数量	金額	数量	金額	数量	金額			
愛知		3,312.00	3,439,230	590.40	878,542	973.30	957,494	39.70	37,616	73.00	11,826	5.00	8,424	16.60	26,049	287.70	172,721	324.40	169,138	50.00	27,000	83.30	35,478	249.10	335,032	619.50	779,910					
三重		976.00	682,546																				20.00	22,248	947.00	646,366	9.00	13,932				
兵庫		578.30	804,554	78.30	197,347	9.80	12,700	88.00	68,796	36.00	23,112					50.00	40,608	10.00	10,800	8.00	17,280	71.50	93,225	52.70	67,230	174.00	273,456					
広島		3.24	15,552																													
山口		98.00	175,878	21.00	30,240																	21.00	30,996	7.00	9,882	49.00	104,760					
愛媛		72.00	76,680																													
長崎		26.00	18,252	26.00	18,252																											
大分		212.00	227,448	16.00	12,312	8.00	4,752															24.00	27,216			164.00	183,168					
小計		9,186.05	11,914,534	1,172.96	2,020,040	999.99	984,899	157.70	125,852	109.00	34,938	11.10	15,876	16.60	26,049	337.70	213,329	454.10	293,691	407.90	472,973	1,090.30	1,606,122	2,462.00	3,135,681	1,966.70	2,985,084					
生鮮 なた		915.43	2,449,225	24.60	74,810	65.40	220,535	86.80	316,405	106.50	306,023	236.65	412,769	16.35	40,374	6.58	11,913	8.90	30,056	178.80	391,910	126.65	430,164	52.90	196,246	5.30	18,020					
静岡		298.00	273,108															30.30	30,261	108.20	95,731					59.90	51,969					
東京		20.00	26,784																													
富山		90.70	263,162							4.30	14,742	3.20	12,096			60.40	26,784															
福井		3.20	3,982	1.40	1,209																											
愛知		31.10	87,091													0.40	451			0.40	702			8.10	20,995	19.10	55,566	1.00	1,620			
三重		104.00	93,515	30.60	25,077	10.00	7,290	8.50	6,609	3.70	6,393	5.20	7,862	21.00	15,984	25.00	24,300															
鳥取		1,632.00	2,443,059	144.60	244,443	171.60	258,849	108.10	146,924	73.40	121,368	86.90	146,138	174.60	254,045	142.00	206,928	334.60	450,677	192.90	299,910	69.70	108,727	61.10	102,629	72.50	102,421					
山口		314.80	980,323	44.30	133,962	53.90	168,814									14.90	31,773	8.10	11,858	14.30	58,687	118.00	376,617	48.40	156,816	12.90	41,796					
愛媛		83.80	180,272													9.20	24,840	9.20	19,872			7.00	21,168	53.10	100,655	5.30	13,737					
高知		3,008.30	7,529,029	130.40	300,994	191.10	486,020	296.80	668,751	480.30	944,258	172.60	378,107	213.40	504,455	101.30	259,702	114.00	328,049	497.40	1,432,531	198.70	537,471	301.00	772,392	311.30	916,299					
福岡		1,439.50	2,911,781	41.00	88,560	98.80	251,433	68.20	137,116	91.80	215,134	33.20	67,629	65.30	165,142	27.70	91,789	245.00	397,051	275.40	549,172	126.00	252,597	151.30	305,787	215.80	390,371					
長崎		138.10	307,333					58.20	132,752	68.10	144,396	9.10	22,604							2.70	7,581											
宮崎		412.70	1,098,007	15.60	35,380			49.30	107,448					50.30	140,238	39.90	123,929	25.60	64,454	72.30	217,014			110.10	296,858	49.60	112,686					
鹿児島		8,491.63	18,646,671	388.20	770,473	581.20	1,358,089	729.80	1,684,819	828.10	1,752,314	546.85	1,047,205	541.35	1,120,689	446.98	960,653	798.50	1,409,907	1,350.50	3,074,233	764.75	1,877,457	782.80	1,943,533	732.60	1,647,299					
生鮮 ほうぼう		2,880.10	2,951,073	102.20	114,978	34.90	37,987	256.70	274,907	204.00	214,155	251.20	261,032	379.90	359,831	63.60	76,712	47.60	61,145	54.30	68,509	34.10	85,880	92.50	200,987	1,359.10	1,194,950					
静岡		5.30	286															5.30	286													
青森		15.40	8,316																			10.00	5,400			5.40	2,916					
茨城		272.20	234,837			4.00	3,456					5.00	2,700							60.00	8,640			9.10	8,845	70.60	106,270	123.50	104,926			
千葉		107.70	83,624	17.00	25,704					50.70	51,440			40.00	6,480												20.00	4,320				
東京		551.00	213,948																			236.00	99,792	273.00	101,520	22.00	8,316					
富山		282.90	75,394																													
福井		1,393.80	903,131	101.00	98,541	12.30	8,568	19.40	7,328	36.70	14,493	111.60	64,238	28.10	11,129	76.90	31,177			9.50	4,114	273.40	71,280	176.10	61,374	239.20	161,975	207.00	203,560	312.30	196,601	
愛知		75.70	47,455							16.00	13,824																					
三重		24.00	17,418																													
大阪		54.80	32,926																		14.70	8,876	40.10	24,050								
和歌山		23.50	23,004	9.00	7,776			5.00	7,020	9.50	8,208																					
鳥取		607.00	383,161	25.00	12,150			10.00	6,480					68.90	55,134	92.60	52,093									186.30	136,447	105.00	49,361			
島根		37.80	6,123											37.80	6,123																	
山口		516.30	454,272	97.00	68,623	111.80	92,631	13.80	15,421	3.80	3,693	140.30	138,917	23.60	16,318								28.30	27,992	55.60	51,259	42.10	39,418				
小計		6,847.50	5,434,968	351.20	327,772	159.00	139,186	308.90	314,612	320.70	305,813	508.10	466,887	578.30	455,015	233.10	159,982	314.80	189,828	754.50	309,831	633.80	415,662	634.00	706,839	2,051.10	1,643,541					
生鮮 まとうだい		695.40	286,563	16.70	2,201	1.00	54	222.30	112,046	192.60	57,771	34.40	24,708	20.80	10,370	21.40	2,311			27.90	12,128					19.00	15,154	139.30	49,820			
静岡		979.80	333,982					708.70	272,941	271.10	61,041																					
宮城		38.40	13,867	30.00	12,960	8.40	907																									
茨城		620.00	547,439	30.20	23,175	29.20	30,607	72.90	59,367	146.90	177,518	22.70	33,490	7.00	7,560			55.50	53,848	36.70	37,648	178.80	96,211	40.10	28,015							
千葉		166.20	75,248															6.00	2,916			160.20	72,332									
富山		4.00	2,376																													
石川		77.10	18,705	2.30	248																											
福井		877.10	481																													

数量 = k g
金額 = 円(税込)

Table with columns for product name (品名), origin (産地名), and monthly sales data (quantity and amount) from April to March. The table is organized into sub-sections for different categories like '鮮 かつお', '鮮 かつお', '鮮 かつお', etc. Each row represents a specific product and its origin, with columns showing the quantity and amount for each month.

数量 = k g
金額 = 円 (税込)

品名	産地名	合計		4月		5月		6月		7月		8月		9月		10月		11月		12月		1月		2月		3月								
		数量	金額	数量	金額	数量	金額	数量	金額	数量	金額	数量	金額	数量	金額	数量	金額	数量	金額	数量	金額	数量	金額	数量	金額	数量	金額							
愛知	三重	33,637.80	20,819,578	2,009.00	1,579,738	2,505.35	1,916,345	2,988.50	1,847,313	2,187.10	1,343,799	2,822.60	1,483,651	2,709.95	1,862,294	2,308.40	1,410,897	2,179.00	1,338,508	2,686.60	1,368,532	2,867.15	1,661,415	3,066.55	1,761,679	5,307.60	3,245,407							
		1,825.40	740,182	168.00	42,552	411.50	137,376	100.00	58,752	27.80	10,594	626.90	159,142	111.00	23,004					48.00	25,812	80.00	48,600	120.00	91,368	160.00	153,576							
		2,612.80	3,357,739	187.00	262,656	165.30	279,136	506.60	548,855	304.90	400,982	74.80	167,940	131.20	195,285	195.10	248,782			173.20	219,542	176.20	203,739	398.70	372,905	119.90	191,430	179.90	266,587					
		256.00	262,656	50.00	51,300	54.00	55,404	47.00	48,222	54.00	55,404	51.00	52,326																					
		1,222.10	603,598			11.30	3,661	20.60	6,414	239.30	129,222	454.70	247,492	144.60	55,281	31.60	7,186					20.00	4,320	59.30	30,466	172.70	87,858	68.00	31,698					
		368.00	124,740	55.00	12,960									70.00	36,720																			
		9.00	5,832																			9.00	5,832											
		3.00	6,264																			2.00	4,320						1.00	1,944				
		1,713.60	644,707			22.00	14,688	60.20	38,080	50.40	25,844	555.90	274,044	613.20	191,806	390.00	93,150					8.00	2,592											
		394.70	334,929			6.00	7,560			6.00	7,560	12.00	13,284	30.00	34,020	48.00	31,968					190.70	124,653	42.00	47,844	48.00	54,432	12.00	13,608					
		32.00	21,816							8.00	7,128											24.00	14,688											
		426.90	179,182			18.00	11,552	27.00	11,664																			26.60	11,491	355.30	140,475			
		312,678.50	105,645,495	24,429.62	8,710,180	28,721.80	9,320,870	25,646.05	8,490,685	26,113.90	8,250,388	27,814.70	8,649,698	26,143.00	8,515,814	25,247.47	8,029,434	23,550.70	7,672,629	30,914.30	10,779,791	24,230.95	8,366,589	22,681.85	8,292,509	27,084.16	10,566,908							
		生鮮 雑魚	静岡県	295,023.33	57,018,541	16,731.93	4,407,477	16,174.53	4,089,331	14,877.25	3,778,201	27,648.50	4,166,791	37,730.10	5,126,970	32,593.37	4,524,312	11,910.33	4,118,654	32,944.10	5,045,202	21,993.00	5,030,219	32,063.00	5,595,159	20,319.63	4,534,786	30,037.59	6,601,439					
				793.40	719,843	9.00	12,312	14.30	3,898	90.80	77,056	27.80	16,135	66.50	87,640	79.70	30,412							42.50	29,948	251.90	64,522	123.80	315,792	24.90	48,276			
				1,589.34	776,377	12.00	12,960	12.00	12,960	15.24	22,032	19.70	23,932	26.16	31,104	1.08	2,592	26.50	26,730			2.16	5,184	303.24	162,648	652.48	277,052	393.08	159,299	125.70	39,884			
2.60	1,404					2.60	1,404																											
435.10	307,902			34.50	7,202	5.00	3,780							5.00	3,510	102.40	90,168					97.30	35,946	100.90	104,116	20.00	14,040	70.00	49,140					
819.10	593,978			76.00	77,760	184.00	132,192	235.40	155,131	208.50	148,284	96.00	69,120	8.00	5,616	11.20	5,875																	
92.50	60,803			6.00	8,640																													
98.20	29,818															4.40	6,177	4.30	6,037	36.00	3,888	28.00	3,024	2.00	2,160	33.10	19,342	51.40	30,661					
1,666.00	2,545,013					195.00	109,879	291.00	161,838	237.00	210,546	66.00	125,604	151.00	327,532	175.00	370,656	144.00	354,914	106.00	227,124	124.00	275,842	177.00	381,078									
1,457.20	2,229,054			317.00	423,316	171.00	323,298	60.50	107,136	63.00	108,864	159.00	298,944	64.00	110,592	210.30	181,904	58.00	100,224	92.00	122,688	86.00	120,852	105.40	172,260									
1,268.20	791,013			19.00	13,392	4.90	26,460	2.40	6,048	6.80	6,048	26.40	26,438	29.00	32,542	9.30	13,057																	
42,438.91	15,605,901			2,468.60	903,383	3,586.50	1,169,976	3,134.00	1,066,024	3,560.00	1,178,766	3,534.50	1,203,282	3,600.00	1,224,593	3,813.90	1,472,515	3,567.20	1,365,376	4,115.49	1,802,844	3,294.10	1,281,803	3,736.22	1,463,168	4,028.40	1,474,171							
12,453.94	3,669,685			72.14	80,802	132.00	47,132	149.40	29,477	93.00	18,332	55.20	14,251	342.30	96,116	2,483.20	733,065	2,139.00	646,936	2,452.00	687,467	2,387.20	666,138	2,097.70	643,179	50.80	6,790							
1,335.90	412,845																																	
130.20	65,199					15.30	5,853							40.00	25,920																			
3.10	1,674																					10.00	1,080			3.50	1,890	14.00	5,832	47.40	24,624			
52.70	157,680					14.70	39,690	28.50	76,950	4.50	11,340					5.00	29,700																	
3,651.20	17,623,693			278.00	1,449,947	327.90	1,738,564	439.70	1,473,576	300.60	1,527,457	344.40	1,727,496	320.90	1,591,985	320.90	1,591,985	320.90	1,591,985	270.30	1,331,634	341.70	1,672,565	286.50	1,443,531	236.00	1,162,763	208.10	1,021,949					
9,001.44	8,033,106			267.90	451,074	443.10	375,923	226.30	284,667	802.60	515,220	393.40	569,372	632.80	551,065	1,825.10	1,282,532	446.90	379,893	1,633.50	1,387,715	543.60	702,823	581.90	549,148	1,204.34	983,674							
248.70	348,212					115.40	131,220			3.00	324	3.00	864	3.00	540	2.00	648																	
479.50	514,749			51.00	49,896	13.00	27,216	5.50	16,200	39.50	64,800	31.00	52,380	5.00	8,640	22.00	45,792	71.00	49,896	106.60	80,784	57.00	67,068	62.60	44,820	15.30	7,257							
837.29	1,019,190					2.40	5,399							19.70	25,531	128.31	152,679																	
59.40	14,472					2.40	10,368	57.00	4,104																									
35.50	13,337					13.20	6,415																											
2,505.90	1,781,974			184.70	121,202	236.30	120,560	298.70	184,615	171.80	102,172	243.30	179,528	184.00	123,876	270.00	210,924	316.00	209,028	349.80	299,548	129.30	93,301	104.00	67,176	18.00	10,044							
186.52	153,398			4.80	10,886	39.40	29,764	14.40	10,886	14.40	10,886	28.80	21,772	9.60	10,886	39.60	14,774																	
43.80	92,977			5.40	8,748			20.00	6,480																									
1,207.00	540,911			172.50	54,540	161.00	50,198	95.90	44,409	178.20	58,082	85.80	46,504	256.50	78,019	169.40	127,200	35.50	56,040	32.00	17,388							20.20	8,531					
2.50	3,240																																	
325.50	1,322,190									2.00	11,880	134.00	613,548																					

数量 = k g
金額 = 円(税込)

Table with columns for Product Name (品名), Origin (産地名), and monthly data (4月 to 3月) for Quantity and Amount. Rows include categories like 生鮮 小計, 生鮮 こえび, 生鮮 いせえび, etc.

数量 = k g
金額 = 円(税込)

Table with columns for 品名, 産地名, 合計, 4月, 5月, 6月, 7月, 8月, 9月, 10月, 11月, 12月, 1月, 2月, 3月. Rows include various categories like 愛知, 三重, 大阪, 兵庫, etc., and sub-categories like 冷凍, 小計.

数量 = k g
金額 = 円(税込)

Table with columns for Product Name (品名), Origin (産地名), and monthly sales data (数量, 金額) from April to March. The table includes sub-totals for each month and overall totals for each product category.

数量 = k g
金額 = 円(税込)

Table with columns for product name (品名), origin (産地名), and monthly sales data (数量, 金額) from April to March. The table is organized into sections for different product categories like '冷凍 プラックアイス' and '冷凍 その他くろまる'.

数量 = k g
金額 = 円(税込)

Table with columns for Product Name (品名), Origin (産地名), and monthly sales data (4月 to 3月). Each cell contains numerical values for quantity and price. Includes sub-totals for various categories like '冷凍 ずるめいか', '冷凍 あかいか', etc.

品名	産地名	合計		4月		5月		6月		7月		8月		9月		10月		11月		12月		1月		2月		3月						
		数量	金額	数量	金額	数量	金額	数量	金額	数量	金額	数量	金額	数量	金額	数量	金額	数量	金額	数量	金額	数量	金額	数量	金額	数量	金額	数量	金額			
		数量=k g 金額=円(税込)																														
塩蔵加工 開干	宮城	37,336.28	43,538,390	3,086.00	3,657,000	2,924.16	3,437,279	2,794.48	3,152,227	3,225.24	3,575,069	3,899.68	4,553,715	3,453.20	3,980,923	2,814.96	3,276,779	2,497.76	2,966,650	4,474.96	5,497,913	2,332.32	2,732,045	2,841.52	3,203,271	2,992.00	3,505,519	2,922.00	3,505,519			
	茨城	190.00	51,208	20.00	54,864	20.00	54,864	10.00	27,432	20.00	54,864	10.00	27,432	20.00	54,864	20.00	54,864	10.00	27,432	20.00	54,864	10.00	27,432	20.00	54,864	10.00	27,432	20.00	54,864			
	東京	1,620.50	1,133,129	64.00	55,598	278.30	185,242	221.20	152,323	140.40	99,532	97.20	77,630	20.80	19,699	147.80	101,973	446.60	273,477	58.80	53,934	83.80	58,449	30.80	27,345	30.80	27,345	30.80	27,345			
	神奈川	3,579.78	7,107,619	249.28	496,902	398.08	754,722	203.88	497,745	485.26	770,033	409.06	791,495	216.94	496,346	224.84	512,899	230.54	504,258	388.52	743,967	308.04	574,583	247.64	488,894	217.70	475,775					
	新潟	143.94	133,305	13.50	8,631	23.40	23,872	12.00	7,672	60.00	49,144	33.00	32,970							1.44	11,016											
	大阪	1,033.20	739,215	81.20	51,580	133.12	20,243	63.92	45,619	159.84	121,392	18.00	12,960			154.24	95,472			61.68	51,321			137.68	100,224	19.68	26,784	95.68	69,984	54.72	47,844	
	兵庫	84.00	108,864	12.00	10,552																											
	山口	96.00	59,925	19.20	12,234	19.20	11,923																									
	小計	77,082.45	88,101,736	5,650.27	6,972,643	6,202.70	7,688,343	6,263.31	8,042,098	6,406.03	7,612,539	7,142.66	8,862,417	6,822.54	7,076,509	5,399.97	6,298,652	5,434.75	6,801,986	7,816.15	10,630,885	4,325.11	5,365,366	4,957.01	5,958,534	5,661.95	6,791,764	5,661.95	6,791,764			
	塩蔵加工 開干	静岡	702,044.37	432,797,010	73,077.59	43,481,707	68,240.18	40,732,228	64,174.90	38,411,577	56,794.41	34,299,581	58,502.12	35,776,884	56,968.27	33,115,482	57,853.14	35,160,640	57,078.10	34,926,729	57,552.96	38,320,001	51,525.92	31,182,568	47,402.24	30,381,289	53,474.56	37,008,384				
		北海道	919.20	1,065,128	24.00	34,560	46.00	83,160	40.00	58,320	18.00	70,200	64.00	93,960	88.00	116,424	59.20	78,061	179.20	177,154	252.80	232,329	128.00	120,960								
		青森	2,439.95	2,621,613	391.32	405,162	388.76	304,581	869.72	955,638	100.00	122,958	246.15	110,376	38.00	86,130	64.40	113,022	141.00	119,232	111.00	196,344	9.60	14,256	29.80	89,748	50.20	104,166				
		宮城	22,174.38	7,379,407	3,648.50	822,092	584.32	739,321	793.60	1,561,92	552,095	584.32	739,321	793.60	1,561,92	552,095	584.32	739,321	793.60	1,561,92	552,095	584.32	739,321	793.60	1,561,92	552,095	584.32	739,321	793.60	1,561,92	552,095	
		福島	7,554.40	10,708,560	912.00	1,458,125	617.80	981,048	1,022.00	1,069,477	411.80	685,969	730.20	1,120,451	752.00	824,361	257.40	448,087	493.60	655,428	348.80	742,465	326.00	457,454	854.60	1,134,992	828.20	1,131,103				
		茨城	42,384.15	51,568,122	4,223.00	5,000,618	4,287.40	5,287,626	2,914.50	3,827,195	3,212.30	4,230,499	3,338.50	4,305,627	2,838.70	3,625,625	2,744.25	3,485,155	3,019.85	3,466,074	3,975.25	4,679,728	3,036.00	3,627,903	3,997.10	4,633,703	4,797.30	5,400,369				
		千葉	38,660.30	42,032,655	2,712.60	2,793,973	2,410.30	2,456,014	2,709.70	2,823,830	3,122.00	3,291,640	4,145.02	4,327,921	3,447.80	3,645,114	2,906.12	3,199,639	3,500.54	4,082,903	3,691.86	4,145,292	3,143.22	3,606,585	3,299.96	3,668,634	3,571.18	3,991,110				
		東京	23,575.10	17,366,023	2,247.00	1,692,331	1,433.92	1,205,786	734.59	1,838,450	1,689.79	1,275,440	2,376.04	1,838,200	631.02	737,365	2,019.60	1,684,772	2,039.54	2,057,859	4,409.20	1,581,657	889.00	896,235	2,151.90	1,555,022	2,953.50	2,122,406				
		神奈川	159.20	171,425					35.20	58,457																						
		岐阜	396.00	1,021,118	60.00	157,464	60.00	157,464	60.00	157,464	60.00	157,464	60.00	157,464	60.00	157,464	60.00	157,464	60.00	157,464	60.00	157,464	60.00	157,464	60.00	157,464	60.00	157,464	60.00	157,464	60.00	157,464
		愛知	1,317.50	1,027,294	52.80	46,590	160.80	115,927	261.60	135,521	100.80	57,412	279.20	181,893	9.90	29,959	24.00	23,328	124.00	113,508	108.60	110,635			104.80	103,399	91.00	109,122				
		大阪	190.50	102,189			10.00	6,048																	8.50	1,101						
		兵庫	1,344.00	1,338,336	112.00	120,960	56.00	60,480	48.00	51,840	64.00	52,272	24.00	25,920	40.00	38,880	56.00	54,432	56.00	54,432	104.00	101,088			72.00	69,984	224.00	222,048	488.00	486,000		
		鳥取	4.20	6,480																												
		島根	3,593.80	3,719,603	98.40	96,808	264.00	271,119	193.60	195,693	180.00	216,816	381.60	397,092	86.40	99,921	319.20	361,841	173.60	201,827	160.00	179,104	504.00	561,163	945.00	829,515	288.00	308,704				
山口		4,598.24	5,584,843	453.60	528,374	427.20	518,395	316.80	382,053	528.00	619,479	326.40	386,463	528.00	652,922	57.60	73,610	689.60	836,868	124.80	153,704	288.80	336,697	290.40	368,450	587.04	727,828					
福岡		22.18	180,489	16.02	17,625																											
佐賀		24.90	11,361	2.40	1,641																											
長崎		142.50	200,556	12.00	16,848			22.50	14,580																							
大分		291.10	313,128																													
小計		851,835.97	579,215,340	88,043.23	56,674,878	79,984.28	52,731,971	73,952.23	49,541,459	67,049.90	45,713,496	73,187.57	50,003,231	71,432.01	43,741,014	70,830.55	45,649,482	68,369.03	47,644,142	71,932.77	51,382,789	59,977.54	40,916,269	59,799.92	43,529,664	67,276.94	51,686,945					
塩蔵加工 燻製		東京	3,283.82	5,299,912	142.65	268,091	513.40	845,498	209.01	483,010	75.75	255,617	404.56	327,259	256.88	311,860	137.77	286,282	461.12	581,644	424.50	847,486	331.92	586,478	225.73	374,551	100.53	132,136				
		愛知	4,460.00	10,586,916	330.00	697,140	730.00	1,574,100	170.00	389,340	260.00	600,120	350.00	816,480	310.00	625,536	520.00	1,306,800	940.00	2,389,960	150.00	378,000	190.00	470,880	240.00	591,840						
		大阪	2,441.76	2,505,344	123.84	186,880	156.00	175,473	96.00	107,693	180.00	228,220	144.96	201,652	192.96	157,848	611.96	153,198	273.92	290,304	363.36	549,720	158.00	207,360	43.84	96,552	96.92	150,444				
	福岡	2,336.20	4,584,708			80.00	146,880	1,290.00	2,575,800	60.00	99,360	210.00	365,040			196.00	391,932	300.00	625,320	200.20	380,376											
	小計	12,521.78	22,976,880	596.49	1,152,111	1,479.40	2,741,951	1,765.01	3,555,843	575.75	1,192,317	1,109.52	1,710,431	759.84	1,208,428	1,215.73	1,456,948	1,555.04	2,804,063	1,928.06	4,166,542	639.92	1,171,838	459.57	941,983	437.45	874,420					
	塩蔵加工 塩干	静岡	15,455.45	61,898,564	2,111.66	11,836,516	1,836.10	5,737,187	2,263.22	5,838,241	679.00	2,268,018	692.60	2,863,121	615.60	4,005,145	1,798.40	4,854,318	1,216.90	3,710,803	794.90	3,624,533	697.92	2,248,300	1,399.80	4,000,534	2,746.20	9,697,699				
		北海道	14,257.20	21,837,939	745.40	1,509,601	654.40	1,188,863	458.40	719,279	521.60	619,142	1,208.60	889,197	6,845.00	2,761,940	1,322.00	1,569,488	346.40	6,556,267	1,101.20	2,111,470	220.00	2,504,704	238.20	869,226	596.00	538,762				
		青森	66,945.40	65,040,049	5,487.00	5,047,295	5,578.60	5,481,066	5,138.40	4,660,808	5,101.20	4,891,087	5,506.00	5,356,014	5,662.00	5																

品名	産地名	合計		4月		5月		6月		7月		8月		9月		10月		11月		12月		1月		2月		3月				
		数量	金額	数量	金額	数量	金額	数量	金額	数量	金額	数量	金額	数量	金額	数量	金額	数量	金額	数量	金額	数量	金額	数量	金額	数量	金額	数量	金額	
		kg	円	kg	円	kg	円	kg	円	kg	円	kg	円	kg	円	kg	円	kg	円	kg	円	kg	円	kg	円	kg	円	kg	円	
小計		340,409.44	537,539,796	36,665.30	69,396,648	73,209.34	90,623,508	28,336.78	33,303,543	19,119.78	30,366,087	24,315.36	39,393,117	28,133.04	43,016,007	29,633.34	56,016,766	23,851.84	47,576,985	21,145.78	34,620,377	21,223.12	29,764,735	15,921.94	29,180,841	18,853.82	34,281,182			
塩蔵加工	揚物	静岡	194,542.81	64,645,449	19,824.25	5,690,907	15,954.57	5,588,616	15,955.30	4,900,119	10,412.00	3,289,673	5,355.22	6,114,239	13,270.70	7,706,091	21,856.04	7,706,091	21,121.98	6,582,324	22,257.19	6,967,908	18,580.61	5,781,083	15,969.40	5,212,519	10,985.15	4,179,261		
	北海道	60.00	75,652																	33.00	41,390	27.00	34,262							
	宮城	141,620.74	97,724,228	8,352.80	6,428,115	10,386.55	7,064,015	12,199.19	7,525,804	10,798.02	7,600,630	10,029.68	6,958,537	10,895.10	7,326,097	12,998.80	8,605,340	11,996.40	8,342,831	12,920.20	9,100,194	12,313.20	8,432,975	13,191.10	9,541,493	15,539.70	10,798,197			
	東京	190.00	140,704	22.00	16,606	18.00	13,324	14.00	10,722		36.00	27,460	12.00	8,886		9,156			20.00	13,994	14.00	10,064				12.00	8,886	2.00	1,436	
	福島	32,387.14	93,100,970	3,352.40	3,216,780	2,355.20	2,750,858	1,594.40	1,599,146	1,940.60	2,361,164	1,544.40	1,607,538	2,601.84	2,110,653	707.16	1,266,343	2,800.40	10,098,400	4,259.80	25,096,276	3,458.60	14,628,296	3,286.60	13,464,423	4,485.74	14,901,093			
	神奈川	202.80	299,924	1.80	3,051	33.80	20,158		20,158		128.40	214,108	18.60	31,537		19,329														
	新潟	38,838.24	24,662,988	1,620.00	1,455,022	1,487.40	1,385,368	1,498.40	1,357,928	1,222.20	1,174,880	1,191.00	1,114,916	1,191.00	1,114,916	17,942.40	2,655,768	2,336.80	2,634,822	2,188.40	2,593,275	2,160.34	2,602,862	2,676.90	2,873,568	2,160.20	2,595,523	2,354.20	2,219,056	
	富山	163.20	272,150																	32.64	48,210	16.32	27,992			8.16	13,996	8.16	13,996	
	石川	125,950.82	29,339,933	4,461.56	2,514,893	2,354.56	1,568,066	2,280.76	1,502,896	2,792.64	2,312,690	2,756.76	2,348,871	1,950,116	9,938.72	2,737,516	13,935.00	2,084,495	12,512.08	1,963,173	18,570.84	2,405,316	13,066.48	2,262,054	40,845.00	5,689,997				
	岐阜	341.80	264,650	30.00	26,835	17.00	14,512	21.00	16,931	45.80	37,946	36.00	30,528	31.80	25,483	27.60	19,500			26.40	17,687	22.00	15,495	18.00	13,227	38.60	27,535	27.60	18,971	
	愛知	197,933.20	365,803,517	14,887.10	23,987,323	14,479.90	25,694,726	14,495.10	24,941,105	12,550.30	26,693,370	11,297.00	28,665,475	14,846.70	32,402,502	23,817.40	43,693,993	20,753.30	38,380,924	19,974.00	44,039,584	20,035.90	29,820,707	16,068.10	25,649,969	14,728.40	21,833,839			
	三重	1,379.00	506,564	211.00	58,610	142.00	44,062	76.00	35,186	89.00	33,793	97.00	36,060	76.00	34,603	96.00	46,656			72.00	34,992	90.00	43,740	68.00	33,048	103.00	45,003	259.00	60,811	
	京都	56,788.90	41,889,861	4,807.70	3,485,373	4,879.80	3,515,374	4,720.30	3,429,097	4,359.10	3,132,478	4,101.40	3,064,237	4,581.90	3,367,882	4,866.60	3,599,277	4,976.50	3,665,532	5,306.90	3,932,933	4,977.30	3,642,388	4,634.80	3,534,092	4,576.60	3,521,198			
	大阪	210.62	120,564																	10.00	5,940	1.12	6,894							
	兵庫	4,816.90	3,873,128	402.20	347,270	400.80	320,137	311.20	221,559	470.60	435,198	373.40	334,546	312.80	238,892	337.20	252,709	408.00	328,075	407.80	338,030	388.90	335,715	450.00	307,600	554.00	413,397			
	島根	700.00	470,771																	50.00	34,452	96.00	61,754	180.00	121,889	54.00	35,532			
	岡山	4,557.80	4,120,246	920.60	644,499	472.40	454,439	356.40	285,056	333.60	319,249	288.40	252,709	258.60	193,322	428.00	445,127			230.80	254,657	416.40	458,075	321.80	310,003	260.40	274,279	270.40	228,831	
	山口	16,311.00	2,105,559	1,084.00	150,071	1,011.00	147,130	955.00	123,570	194.00	28,665	132,570	132,570	61,816	1,211.00	148,452	885.00	133,526	2,560.00	340,971	1,832.00	252,376	2,850.00	370,988	2,393.00	227,727	902.00	120,267		
	香川	37.20	23,554																											
	愛媛	33.40	83,268																	4.40	10,476	20.60	58,536	8.40	14,256					
	福岡	76.00	136,080	4.00	7,992	12.00	23,976	4.00	7,992	4.00	7,992	4.00	7,992	12.00	23,976	12.00	16,200			16.00	23,976	4.00	7,992	4.00	7,992					
	長崎	10,572.80	11,034,979	1,002.60	1,035,850	1,167.80	1,220,766	1,090.70	1,117,207	999.70	1,000,530	827.00	902,617	828.80	859,881	754.40	770,751	756.20	808,639	715.00	765,123	759.80	811,749	759.80	807,957	911.00	933,909			
	鹿児島	579.50	591,888																											
小計		828,293.87	741,286,427	60,984.01	49,069,197	55,172.78	49,825,467	55,576.75	47,081,338	46,376.36	48,669,736	41,365.86	49,040,504	69,391.46	56,499,987	79,321.76	72,226,651	81,991.30	73,739,082	83,113.99	95,864,735	85,226.01	69,617,259	72,698.84	64,209,499	97,074.75	65,442,972			
塩蔵加工	はんぺん	静岡	227,009.06	76,258,864	25,055.10	5,720,817	23,194.30	5,592,151	25,287.20	5,405,006	13,766.70	4,431,428	13,025.20	5,825,228	15,023.80	5,787,972	20,840.40	7,134,421	18,593.70	7,691,381	19,435.40	7,653,383	17,995.80	7,132,887	16,919.30	6,885,778	17,870.16	6,998,412		
		秋田	2.00	16,848																2.00	16,848									
		東京	7,621.46	4,580,835	570.32	341,236	668.32	398,800	502.32	301,276	536.00	322,920	541.00	326,430	663.20	387,784	1,055.20	687,278	868.00	502,458	670.00	379,026	556.00	315,036	483.10	316,731	508.00	301,860		
		神奈川	71.50	151,100	2.50	5,260									8.00	16,842	12.00	25,532	11.00	23,156	11.00	23,480	12.00	25,260	10.00	21,948	5.00	10,522		
		新潟	2,291.40	1,732,380	223.20	175,319	186.70	141,441	208.30	156,471	180.00	137,058	197.70	147,676	59.10	44,701	80.40	60,454	295.80	223,775	138.60	101,942	93.30	68,028	172.80	126,420	455.50	349,095		
		愛知	2,951.60	2,056,427	243.30	48,875	245.00	46,826	228.40	44,091	32.00	24,489	51.60	41,314	216.10	169,758	494.60	326,165	333.90	316,810	310.10	291,520	332.80	320,590	300.30	293,436	163.50	132,553		
		岡山	8.40	6,998																										
		山口	252.00	25,376																										
小計		240,207.42	84,828,828	26,094.42	6,291,507	24,294.32	6,179,218	26,334.22	5,919,088	14,514.70	4,915,895	13,815.50	6,340,648	15,982.20	6,408,461	22,585.00	8,245,989	20,138.40	8,777,516	20,565.10	8,449,351	18,995.90	7,865,300	17,885.50	7,643,413	19,002.16	7,792,442			
塩蔵加工	練製品	静岡	340,573.37	238,956,188	29,029.50	11,271,541	33,103.80	11,371,205	20,850.78	9,427,380	40,811.00	12,581,947	14,641.20	12,534,483	19,337.84	13,379,042	20,703.90	16,243,613	24,931.60	16,476,997	83,441.32	91,846,992	19,633.88	15,359,593	16,999.30	14,462,522	17,089.25	14,001,773		
		北海道	2,138.40	1,995,069	136.00	120,520	554.40	143,693	711.00	637,996	45.00	72,900	45.00	72,900	45.00	72,900	105.00	170,100	90.00	145,800	182.00	354,240	90.00	150,660	146,990.00	150,660	45.00	77,760		
		青森	12,174.40	1,648,148	1,279.20	174,435	1,229.60	1,68,646	1,049.60	1,44,736	982.40	1,36,636	883.20	1,14,174	892.80	121,301	860.00	1,097,600												

品名	産地名	合計		4月		5月		6月		7月		8月		9月		10月		11月		12月		1月		2月		3月		数量=k g 金額=円(税込)		
		数量	金額	数量	金額	数量	金額	数量	金額	数量	金額	数量	金額	数量	金額	数量	金額	数量	金額	数量	金額	数量	金額	数量	金額	数量	金額			
大阪		537.64	743,270	30.00	40,824	20.00	27,216	30.00	40,824	42.00	59,616	15.00	20,412	35.12	51,709	35.04	48,988	15.04	21,384	180.40	247,229	50.00	68,040	45.04	62,596	40.00	54,432			
兵庫		1,065.36	1,490,387	141.36	234,296	159.60	235,504	124.40	185,272	80.00	65,491	20.00	25,488	16.00	22,464	16.00	22,464	24.00	33,696	420.00	575,856	40.00	56,160	16.00	22,464	16.00	22,464	8.00	11,232	
鳥取		675.20	1,228,850																											
山口		395.28	298,595			4.32	7,776							270.36	209,431	115.20	75,168			5.40	6,220									
小計		221,462.56	152,184,764	18,427.32	13,286,740	18,651.17	13,445,448	19,070.03	12,856,722	17,997.74	12,362,786	22,234.19	11,552,615	16,829.87	12,376,219	16,283.94	11,573,343	14,666.67	11,140,514	22,779.27	17,969,826	16,245.98	10,038,898	17,370.40	13,362,135	20,966.34	12,219,718			
塩蔵加工	純加工品	41,243.75	357,489,622	1,473.89	13,296,474	2,274.40	19,749,528	6,341.86	61,013,628	13,273.31	122,849,060	2,227.64	22,062,678	1,226.56	10,808,478	1,288.50	8,738,344	1,533.40	13,540,586	3,145.18	26,758,566	2,961.00	21,831,066	1,855.91	13,818,512	3,362.10	23,022,502			
	福島	1,650.00	5,168,880											660.00	2,041,200	330.00	990,360			90.00	282,420	50.00	145,800							
	東京	6,676.00	21,402,468	856.00	3,169,692	570.00	2,126,520	1,670.00	5,246,100	3,440.00	10,318,536	50.00	180,900							20.00	90,720			20.00						
	神奈川	221.50	988,416	40.00	149,580															20.00	125,280			20.00	125,280	20.00	125,280	20.00	125,280	
	石川	3.00	4,600																											
	愛知	4,422.30	40,720,608	171.92	1,840,136	30.00	198,720			2,988.98	28,331,228	18.00	103,680	263.84	2,447,755	40.00	348,840			40.00	340,200	180.00	1,452,600	159.56	1,377,409	40.00	330,480	490.00	3,949,560	
	大阪	12,088.00	39,504,024	610.00	2,453,814	687.00	2,472,660			3,219.00	10,179,648	983.00	3,267,000	738.00	2,363,040	582.00	1,855,710			608.00	1,952,640	680.00	2,153,680	915.00	2,860,758	1,308.00	4,142,340	1,097.00	3,501,900	
小計		66,304.55	465,278,618	3,434.81	20,914,296	3,561.40	24,547,428	8,672.86	68,560,560	23,581.29	173,719,672	3,608.64	26,604,618	2,348.40	16,037,773	1,960.50	11,088,694	2,221.40	16,049,426	4,055.18	30,626,208	4,125.56	26,427,253	3,583.91	19,539,812	5,150.60	31,162,878			
塩蔵加工	乾節	107.88	336,408			8.29	27,385	4.33	17,774	6.15	18,649	4.86	14,487	8.06	25,774	3.69	11,903	9.19	30,377	25.10	87,192	22.26	59,240	1.70	5,589	14.25	38,038			
	宮城	1,409.28	3,393,307	148.32	326,260	147.24	308,244	129.60	244,223	137.16	285,757	147.76	321,269	113.76	269,363	121.08	317,617	108.36	281,935	68.52	259,254	93.12	279,470	92.16	237,535	100.20	262,562			
	東京	323.72	544,718	4.80	10,368	91.20	223,140	88.04	96,379	49.04	60,631	5.04	15,163		25,272	16.80	50,544	25.20	75,816	8.40	25,272	5.04	15,163	10.00	9,990	11.76	35,380			
	愛知	1,023.80	2,215,429	47.20	163,164	142.40	124,740	45.20	123,470	38.00	119,035	147.04	338,901	34.40	82,078	74.20	162,753	70.16	260,472	194.80	306,563	68.40	177,784	70.40	189,775	91.60	98,341			
	三重	62.80	130,636							10.80	23,328				4.80	16,588			6.00	8,640	5.40	17,280	30.00	58,320	5.80	6,480				
小計		2,927.48	6,620,498	200.32	499,792	389.13	683,513	267.17	451,795	241.15	507,400	306.70	689,820	164.62	402,487	220.57	559,405	218.91	657,240	302.22	695,561	218.82	589,977	180.06	449,187	217.81	434,321			
塩蔵加工	みりん類	11,268.23	9,680,794	971.53	1,170,053	645.89	810,942	611.22	609,046	1,060.83	852,284	1,283.29	794,901	525.59	418,516	576.40	470,192	775.84	505,318	1,132.25	806,283	1,210.29	1,090,072	1,277.45	1,078,153	1,217.65	1,075,034			
	北海道	9.00	98,388											58.00	96,768	1.00	1,620													
	宮城	22,451.86	11,206,459	1,617.92	1,140,999	2,006.00	1,434,658	1,327.80	1,054,691	2,077.80	1,543,521	2,127.84	1,483,936	1,472.00	1,423,869	927.10	864,835	2,594.75	573,800	285.00	274,536	3,267.10	447,228	1,710.20	446,850	3,038.35	517,536			
	茨城	918.00	289,072			378.00	40,824	36.00	12,672	90.00	28,576	36.00	11,664	72.00	23,328	108.00	34,992					72.00	15,552							
	千葉	20,823.36	16,469,739	1,951.56	1,065,069	1,037.64	830,050	2,416.16	1,348,263	1,301.36	963,741	1,524.80	1,135,025	2,553.40	1,923,166	1,872.64	1,114,677	1,671.40	1,584,113	2,907.84	2,784,618	790.44	1,035,689	1,920.32	1,448,402	875.80	1,236,926			
	東京	3,636.50	2,206,523	726.00	470,765	1,066.50	651,782	558.40	354,324	132.00	108,216	542.80	186,710	130.80	61,560	93.80	52,774	78.00	83,592	18.00	29,160	143.50	116,532	75.00	60,750	31.80	30,358			
	愛知	441.60	544,311	57.60	71,538	28.80	35,769	38.40	47,692	48.00	55,468	28.80	35,769	38.40	47,692	38.40	47,692	19.20	23,846	48.00	59,615	28.80	35,769	28.80	35,769	38.40	47,692			
	鳥取	316.28	119,188											14.40	13,996					60.00	19,440	60.00	17,280	61.88	29,592	120.00	38,880			
	山口	4,606.56	9,109,989	749.16	993,242	464.04	731,519	383.76	623,237	466.92	807,332	637.20	1,020,395	256.68	471,283	443.88	704,107	189.36	586,689	263.52	743,764	324.36	812,975	223.92	707,217	230.76	908,229			
	福岡	37.84	445,521	24.37	88,149	3.09	82,296	1.95	51,516	1.64	43,200	0.82	21,600	0.42	11,664	0.82	21,600	0.01	864	2.05	54,000	1.03	27,432	1.64	43,200					
	長崎	1,457.00	2,400,624	102.00	143,208	72.00	101,088	18.00	27,216	41.00	72,036	213.00	300,510	291.00	400,626	72.00	150,336	168.00	263,088	54.00	84,564	234.00	318,492	18.00	28,188	174.00	511,272			
小計		66,016.23	52,570,608	6,326.14	5,183,847	5,741.86	4,800,576	5,391.69	4,127,649	5,219.55	4,474,374	6,388.95	5,004,506	5,398.29	4,878,473	4,134.04	3,462,825	5,496.56	3,621,310	4,770.66	4,855,900	6,131.52	3,917,021	5,317.21	3,878,121	5,609.76	4,365,927			
塩蔵加工	作り*	5,274.80	8,724,907	539.20	659,390	299.60	1,226,501	294.00	539,196	260.00	453,990	337.00	620,714	281.00	513,277	320.00	583,518	674.00	1,240,959	268.00	544,768	320.00	485,865	296.00	344,728	332.00	406,920			
	茨城	513.00	711,504	2.00	2,700	2.00	2,700	103.00	139,968	104.00	144,018	58.00	81,378	43.00	60,318	34.00	46,872	26.00	36,450	29.00	40,716	29.00	40,716	37.00	51,948	46.00	63,720			
	千葉	179.00	154,332	2.00	7,288	6.00	5,184	37.00	61,968	72.00	61,884	22.00	19,008	14.00	12,096	9.00	7,776	7.00	6,048	2.00	1,728	4.00	3,456	4.00	3,456					
	東京	2,143.20	2,975,536	171.20	235,699	197.20	279,330	148.00	218,158	182.00	252,286	237.20	321,234	171.60	257,384	169.60	244,532	130.80	172,108	210.00	272,160	167.20	240,450	172.80	226,540	185.60	255,656			
	神奈川	639.04	847,873	29.76	40,499	45.76	61,666	43.52	57,497	33.28	42,356	71.04	93,048	35.52	46,524	57.28	75,272	57.28	75,272	105.28	141,106	41.28	53,328	67.52	90,414	51.52	70,890			
	新潟	1,803.82	1,500,314	48.06	45,174	25.50	29,429	32.82	38,773	79.70	52,713	58.48	61,982	66.80	38,043	83.22	48,790	80.00	45,559	866.04	741,168	223.02	178,252	57.58	46,160	182.60	174,270			
	石川	235.00	538,056	25.00	57,240	20.00	45,792	25.																						

品名	産地名	合計		4月		5月		6月		7月		8月		9月		10月		11月		12月		1月		2月		3月					
		数量	金額	数量	金額	数量	金額	数量	金額	数量	金額	数量	金額	数量	金額	数量	金額	数量	金額	数量	金額	数量	金額	数量	金額	数量	金額	数量	金額		
石川		163.12	230,040	62.00	79,056	8.00	12,096	8.00	12,096	24.00	36,288	8.00	12,096	8.00	12,096	24.00	36,288	24.00	36,288	84.00	84,402	144.00	135,108	78.00	75,816	21.12	31,104	21.12	31,104		
岐阜		2,638.80	2,088,880	597.60	441,887	538.40	424,035	205.20	178,868	72.00	69,012	233.60	168,534	102.00	98,334	9.00	92,502	302.00	144,774	84.00	84,402	144.00	135,108	78.00	75,816	186.00	175,608	186.00	175,608		
愛知		1,768.76	1,318,508	155.00	76,255	147.40	86,312	153.00	82,810	116.00	54,709	161.00	85,426	153.00	75,359	124.00	93,180	114.16	68,243	125.20	82,056	100.00	51,666	203.00	124,176	217.00	438,312	217.00	438,312		
三重		14,480.60	13,262,108	2,066.00	1,834,596	1,498.00	1,272,240	472.00	497,016	1,444.00	1,293,732	1,422.00	1,390,716	1,246.00	1,119,204	1,098.00	1,002,240	1,054.00	949,104	1,306.60	1,189,328	866.00	812,700	886.00	776,304	1,122.00	1,124,928	1,122.00	1,124,928		
滋賀		1,576.00	2,773,548	160.00	266,976	112.00	181,872	128.00	214,380	112.00	186,624	176.00	293,976	96.00	156,384	80.00	136,512	96.00	157,464	328.00	694,224	96.00	161,568	112.00	187,056	80.00	136,512	80.00	136,512		
大阪		194.00	819,720	6.00	42,660	28.00	46,224	2.00	14,040	2.00	14,040	12.00	58,320	2.00	17,280	36.00	31,752	6.00	51,840	8.00	69,120	32.00	87,264	32.00	189,000	28.00	198,180	28.00	198,180		
兵庫		6,120.40	9,555,770	430.80	836,708	438.40	692,388	553.40	861,840	459.40	602,671	465.20	850,122	420.80	633,784	576.80	737,281	478.20	800,018	849.00	1,203,004	404.60	689,188	452.40	666,604	591.40	982,126	591.40	982,126		
鳥取		11,093.20	9,980,039	1,861.60	1,787,628	1,682.40	1,645,219	1,420.00	1,352,368	761.20	697,042	739.60	666,976	740.80	685,378	440.80	488,104	974.80	695,189	345.60	292,629	492.00	489,946	1,183.20	879,002	451.20	431,558	451.20	431,558		
岡山		69.60	70,758												14.88	40,434			6.72	20,216											
広島		3,903.00	3,736,138	259.32	206,366	217.52	143,532			419.12	542,585	185.36	145,972		312.68	256,497	468.72	474,781	447.60	439,012	277.20	265,543	413.52	453,011	319.20	287,771	275.40	252,650			
山口		731.80	646,438					30.80	60,479								12.20	10,211	64.00	48,384	64.00	48,384	43.60	25,110	322.80	287,334	194.40	166,536			
徳島		141.20	137,397							45.20	49,269	96.00	88,128																		
愛媛		118.80	150,882	12.00	9,720		68.40		84,757		20.40	29,289									18.00	27,216									
高知		74.00	70,308									10.00	8,100															64.00	62,208		
福岡		1,807.00	2,070,807	167.40	193,454	213.20	247,968	128.40	134,518	150.00	159,010	170.40	202,740	126.00	142,281	168.00	211,347	96.80	114,819	132.00	136,850	161.60	217,807	111.20	114,819	182.00	195,194	182.00	195,194		
佐賀		95.00	215,028	10.00	19,656		85.00		195,372																						
長崎		0.20	1,188							0.20	1,188																				
鹿児島		396.00	362,880	36.00	33,048	60.00	54,432	36.00	33,048	48.00	44,064	48.00	44,064	24.00	22,032	24.00	22,032	24.00	22,032	12.00	11,016	12.00	11,016	12.00	11,016	36.00	33,048	36.00	33,048		
小計		244,162.34	254,874,150	19,103.30	19,487,511	16,601.12	16,366,104	15,232.99	18,310,629	21,736.21	19,435,449	14,879.56	16,106,567	18,201.07	17,611,165	22,603.47	22,044,115	24,126.52	23,859,597	28,992.37	35,855,578	21,856.43	22,388,138	22,530.99	22,923,078	18,298.31	20,486,219	18,298.31	20,486,219		
塩蔵加工	魚卵加工	静岡	2,160.00	3,499,200		2,160.00	3,499,200																								
		北海道	6,313.82	9,004,147	480.00	648,000	480.00	648,000	468.00	657,720	643.00	889,380	516.00	699,537	867.00	1,277,510	877.00	1,195,052	370.00	517,922	489.00	694,503	381.00	536,004	480.00	660,744	262.82	579,775	262.82	579,775	
		東京	15,621.68	29,912,769	613.40	1,475,883	3,393.60	5,717,066		1,476.04	2,693,156	1,193.84	2,363,940	1,279.16	2,545,940	1,219.08	2,491,805	1,020.72	2,097,255	1,174.88	1,883,154	1,465.60	3,105,396	687.04	1,378,494	1,121.20	2,188,305	977.12	1,972,375	977.12	1,972,375
		福井	16.00	15,552																											
		愛知	7,106.00	12,284,574	608.10	877,688	529.40	802,823	587.10	829,911	584.00	1,182,396	502.10	921,039	548.10	700,825	388.90	687,825	574.10	1,224,603	1,574.50	3,118,816	305.10	617,128	494.00	669,810	410.60	651,710	410.60	651,710	
		大阪	3,426.00	7,788,204	282.80	627,480	235.20	543,240	254.80	579,096	229.20	554,688	300.40	627,264	333.20	723,600	240.00	596,288	625.20	1,327,320	187.20	449,064	263.20	602,640	234.00	602,640	234.00	602,640	234.00	602,640	
		山口	663.58	2,016,684	64.40	193,536	20.40	91,800	77.22	201,960	40.72	155,304	66.40	204,120	60.64	184,896	28.00	73,872	64.64	167,400	80.76	280,476	74.40	241,056	48.00	123,552	38.00	98,712	38.00	98,712	
		福岡	62,900.61	115,517,760	5,046.22	9,290,137	4,553.96	8,977,438	4,299.20	8,252,797	4,733.38	7,964,105	4,764.35	8,915,468	4,757.40	8,389,906	7,135.94	10,920,970	5,279.42	9,741,943	9,692.94	19,917,002	3,258.82	5,904,560	5,047.52	8,860,687	4,331.46	8,382,747	4,331.46	8,382,747	
小計		98,207.69	180,038,890	7,094.92	13,112,724	11,372.56	20,279,567	7,162.36	13,214,640	7,424.14	13,109,813	7,428.41	13,913,368	7,785.42	13,768,542	9,691.36	15,529,878	7,719.04	14,146,842	13,928.00	28,443,513	4,893.56	9,126,306	7,453.92	13,105,738	6,254.00	12,287,959	6,254.00	12,287,959		
塩蔵加工	魚卵加工	静岡	263,052.93	118,494,530	3,947.60	2,793,962	4,286.30	2,900,097	9,918.20	2,449,108	15,895.80	2,622,551	17,784.70	2,864,640	20,231.50	2,987,187	20,833.90	3,167,600	21,211.00	3,087,249	83,445.03	86,478,935	23,128.50	3,289,372	22,770.80	3,059,543	19,599.60	2,794,286	19,599.60	2,794,286	
		福島	116.00	203,040																	116.00										
		埼玉	9,965.40	12,949,846	704.40	897,581	893.60	1,148,968	602.80	775,062	718.00	905,082	886.20	1,156,757	703.00	907,658	791.00	1,048,641	748.80	976,321	1,231.40	1,665,205	875.80	1,153,714	892.60	1,164,970	917.80	1,149,887	917.80	1,149,887	
		千葉	53.00	264,236	6.00	15,064	3.00	7,532	5.00	7,532	3.00	7,532	5.00	7,532	6.00	31,292	6.00	31,292	3.00	7,532	2.00	23,760	6.00	15,064	7.00	55,052	2.00	23,760	2.00	23,760	
		東京	1,163.40	693,468	0.80	1,512	1.60	3,024	1.60	3,024	0.80	1,512	1.60	3,024	0.40	756	0.40	756	0.40	756	1,126.20	636,768	1.20	2,268	0.40	756	28.00	39,312	28.00	39,312	
		神奈川	1,362.00	4,254,768	120.00	374,328	117.00	366,444	87.00	266,868	111.00	347,652	116.00	363,312	101.00	316,332	138.00	432,216	111.00	347,652	143.00	445,500	104.00	325,728	106.00	330,480	108.00	338,256	108.00	338,256	
		新潟	59,374.50	44,902,522	5,167.80	3,890,704	5,856.40	4,360,963	5,661.00	3,780,044	3,864.60	3,321,341	4,168.10	3,189,752	3,603.40	2,858,993	3,665.40	2,774,458	11,518.20	9,841,105	3,441.70	2,662,289	4,286.20	2,726,377	4,056.60	2,726,377	4,056.60	2,726,377	4,056.60	2,726,377	
		石川	3,999.50	4,782,503																	3,999.50										
		愛知	117.00	110,027	12.00	8,33																									

Table with 22 columns: 品名, 産地名, 合計 (数量, 金額), and 4 months (4月 to 12月) each with (数量, 金額). Includes rows for '小計' and '塩蔵加工' categories, ending with a '総合計' row.