

市場月報

平成
18. 4

○ 青果部

- 1 種別取扱高 本月の概要
- 2 種別日別取扱高
- 3 委託・買付別種別取扱高
- 4 県内・県外別種別取扱高
- 5 都道府県別種別取扱高
- 6 品目別取扱数量順位表
- 7 品目別取扱金額順位表
- 8~ 品目産地別取扱高

浜松市中央卸売市場

1 種別取扱高

数量 = kg
金額 = 円(税込)

種別	本月取扱高					一日平均取扱高	
	数量		金額		平均単価	数量	金額
野菜	6,886,426.33	72.4 %	1,483,941,968	67.7 %	215	313,019.37	67,451,907
果実	2,330,935.06	24.5 %	646,669,320	29.5 %	277	105,951.59	29,394,060
その他	285,436.42	3.1 %	58,766,208	2.8 %	206	12,974.39	2,671,191
合計	9,502,797.81	100 %	2,189,377,496	100 %	230	431,945.35	99,517,158

種別	前月取扱高及び対比			
	数量		金額	
野菜	7,430,815.14	92.7 %	1,393,006,420	106.5 %
果実	2,647,049.92	88.1 %	835,690,256	77.4 %
その他	299,828.70	95.2 %	61,068,184	96.2 %
合計	10,377,693.76	91.6 %	2,289,764,860	95.6 %

種別	前年同期取扱高及び対比			
	数量		金額	
野菜	7,317,524.41	94.1 %	1,500,241,884	98.9 %
果実	2,487,939.27	93.7 %	798,429,873	81.0 %
その他	317,208.69	90.0 %	64,360,119	91.3 %
合計	10,122,672.37	93.9 %	2,363,031,876	92.7 %

本月の概要

- 1 開市日数 22 日
- 2 最高入荷日 4月20日 512,483.42 kg 4 最高売上日 4月28日 128,928,645 円
- 3 最低入荷日 4月5日 302,432.76 kg 5 最低売上日 4月5日 67,245,133 円

編集方法

この市場月報は、浜松市中央卸売市場において、当該月中に取引された生鮮食料品(青果部・水産物部)に関し、卸売業者が浜松市中央卸売市場業務条例等の定めるところにより提出した各種報告書に基づいて作成しました。

- 単位 kg・円(税込)にて表示してあります。
- 平均単価 有効桁において、単純平均値を用いています。
- 産地 原則として、原産地を採用していますが、一部当該出荷者の属する都道府県別(属人主義)による産地表示となっている場合があります。
- 端数処理 単位未満の数値を処理してあるため、合計と一致しない場合があります。
- お問い合わせ 浜松市中央卸売市場 市場管理課 053-427-7406)

2 種別日別取扱高

数量 = kg
金額 = 円(税込)

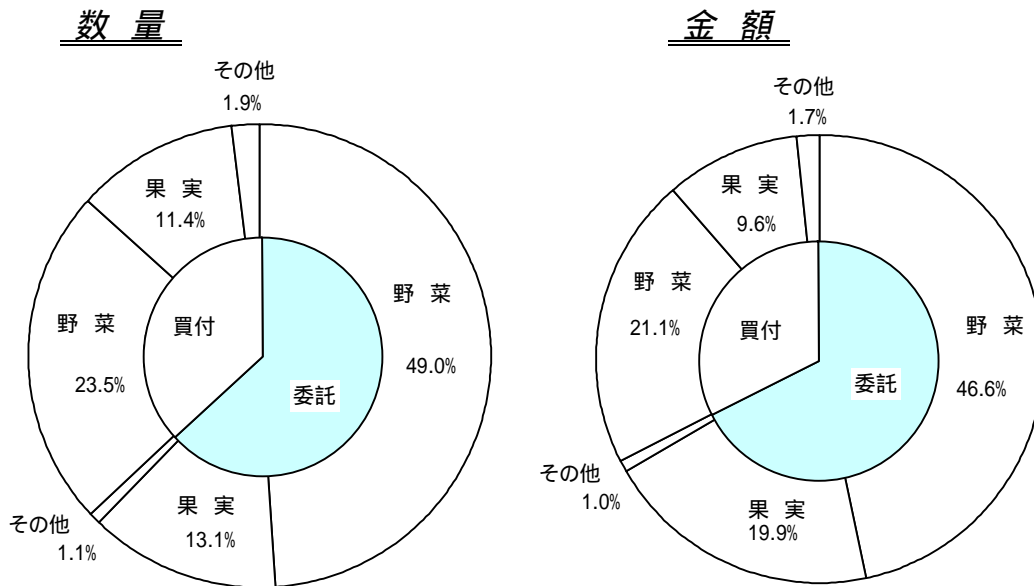
		野菜		果実		その他	
日	曜日	数量	金額	数量	金額	数量	金額
4月1日	土	352,315.62	66,954,179	114,409.90	31,728,437	22,148.94	6,136,711
4月2日	日						
4月3日	月	342,177.63	64,513,665	100,311.08	30,119,030	12,396.93	2,356,674
4月4日	火	273,567.81	54,157,740	86,609.39	22,992,756	8,769.13	1,717,420
4月5日	水	218,173.14	44,228,232	75,985.88	21,266,264	8,273.74	1,750,637
4月6日	木	287,678.27	56,008,131	83,393.30	22,197,690	10,172.12	2,305,284
4月7日	金	271,125.35	55,899,081	94,408.88	26,485,734	11,348.78	2,513,698
4月8日	土	321,454.12	62,119,357	112,241.80	28,895,229	11,809.91	2,191,242
4月9日	日						
4月10日	月	363,366.98	72,587,241	121,085.74	35,201,609	13,228.70	2,545,046
4月11日	火	323,093.23	67,254,523	104,297.96	29,087,783	12,942.34	2,489,208
4月12日	水						
4月13日	木	318,815.93	73,775,256	115,363.18	35,145,030	12,599.47	2,311,769
4月14日	金	287,449.62	61,931,751	103,189.72	26,204,152	10,504.48	2,299,090
4月15日	土	340,495.97	74,023,126	111,595.40	34,972,850	13,047.32	2,477,229
4月16日	日						
4月17日	月	371,670.86	80,751,733	104,105.36	31,355,161	13,718.83	2,684,686
4月18日	火	340,947.30	73,354,660	115,346.24	28,967,247	12,803.10	2,396,812
4月19日	水						
4月20日	木	350,082.76	77,301,764	144,927.63	41,531,746	17,473.03	3,691,882
4月21日	金	308,932.18	67,480,832	90,045.40	25,395,061	13,196.31	2,754,977
4月22日	土	318,704.50	73,576,038	116,918.34	31,111,627	13,482.76	2,537,029
4月23日	日						
4月24日	月	334,487.86	75,902,850	120,240.76	32,837,290	17,222.09	2,948,888
4月25日	火	269,662.44	63,252,139	80,639.22	23,019,816	11,682.04	2,427,304
4月26日	水	260,560.18	60,240,567	81,766.30	22,191,063	8,788.73	1,842,315
4月27日	木	284,112.66	70,406,088	106,920.74	29,068,039	12,035.24	2,578,383
4月28日	金	347,551.92	88,223,015	147,132.84	36,895,706	17,792.43	3,809,924
4月29日	土						
4月30日	日						

3 委託・買付別種別取扱高

数量 = kg
金額 = 円(税込)

種別	項目	委託	%	買付	%	合計	%
野菜	数量	4,657,562.15	67.6	2,228,864.18	32.4	6,886,426.33	100
	金額	1,021,140,758	68.8	462,801,210	31.2	1,483,941,968	100
果実	数量	1,246,913.43	53.4	1,084,021.63	46.6	2,330,935.06	100
	金額	436,071,910	67.4	210,597,410	32.6	646,669,320	100
その他	数量	100,137.61	35.0	185,298.81	65.0	285,436.42	100
	金額	22,223,220	37.8	36,542,988	62.2	58,766,208	100
合計	数量	6,004,613.19	63.1	3,498,184.62	36.9	9,502,797.81	100
	金額	1,479,435,888	67.5	709,941,608	32.5	2,189,377,496	100

委託・買付取扱高比率グラフ



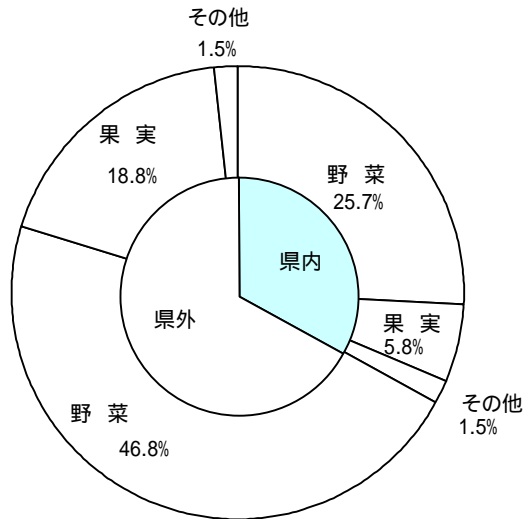
4 県内・県外別種別取扱高

数量 = kg
金額 = 円(税込)

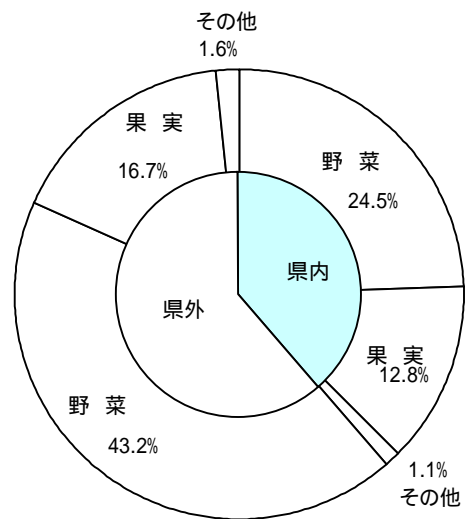
種別	項目	県内	%	県外	%	合計	%
野菜	数量	2,443,035.38	35.4	4,443,390.95	64.6	6,886,426.33	100
	金額	537,396,636	36.2	946,545,332	63.8	1,483,941,968	100
果実	数量	548,890.38	23.5	1,782,044.68	76.5	2,330,935.06	100
	金額	281,043,755	43.4	365,625,565	56.6	646,669,320	100
その他	数量	139,371.54	48.8	146,064.88	51.2	285,436.42	100
	金額	24,272,371	41.3	34,493,837	58.7	58,766,208	100
合計	数量	3,131,297.30	32.9	6,371,500.51	67.1	9,502,797.81	100
	金額	842,712,762	38.4	1,346,664,734	61.6	2,189,377,496	100

県内・県外取扱高比率グラフ

数量



金額



5 都道府県別種別取扱高

数量 = kg
金額 = 円(税込)

県名	野菜		果実		その他		合計	
	数量	金額	数量	金額	数量	金額	数量	金額
浜松市内	1,418,063.24	320,346,400	161,949.28	49,397,820	125,902.89	20,709,224	1,705,915.41	390,453,444
静岡県(浜松市以外)	1,024,972.14	217,050,236	386,941.10	231,645,935	13,468.65	3,563,147	1,425,381.89	452,259,318
北海道	616,212.00	75,024,415	0.00	0	16,548.05	5,486,242	632,760.05	80,510,657
青森	69,247.40	19,544,097	488,328.00	123,382,137	2,613.50	655,841	560,188.90	143,582,075
岩手	1,663.60	1,416,673	0.00	0	0.00	0	1,663.60	1,416,673
宮城	429.00	286,230	0.00	0	0.00	0	429.00	286,230
秋田	173.25	371,163	0.00	0	84.00	28,350	257.25	399,513
山形	551.35	2,188,547	0.00	0	1,533.60	995,173	2,084.95	3,183,720
福島	6.25	17,900	0.00	0	47,770.32	6,049,986	47,776.57	6,067,886
茨城	740,549.87	142,187,676	12,300.00	7,068,942	317.00	279,750	753,166.87	149,536,368
栃木	10,340.20	4,605,408	108.00	102,060	231.00	30,926	10,679.20	4,738,394
群馬	183,802.50	53,758,321	0.00	0	1,767.50	357,980	185,570.00	54,116,301
埼玉	13,753.96	5,325,991	0.00	0	315.20	148,302	14,069.16	5,474,293
千葉	288,397.31	45,014,410	0.00	0	393.00	253,623	288,790.31	45,268,033
東京	43,897.90	18,683,344	0.00	0	0.00	0	43,897.90	18,683,344
神奈川	74,155.68	16,468,517	0.00	0	0.00	0	74,155.68	16,468,517
新潟	13,400.70	5,758,093	0.00	0	512.00	72,660	13,912.70	5,830,753
富山	647.20	250,838	0.00	0	0.00	0	647.20	250,838
石川	5.00	3,044	0.00	0	0.00	0	5.00	3,044
山梨	822.00	352,166	14,007.52	6,193,806	970.30	209,129	15,799.82	6,755,101
長野	115,948.10	46,205,171	1,068.40	1,226,268	442.92	98,257	117,459.42	47,529,696
岐阜	24,799.00	7,062,324	1,176.75	1,432,766	1,315.00	381,952	27,290.75	8,877,042
愛知	1,143,013.50	209,793,982	18,489.30	10,535,744	11,138.02	2,743,876	1,172,640.82	223,073,602
三重	1,269.23	1,159,982	109,935.00	20,094,497	0.00	0	111,204.23	21,254,479
京都	69,169.90	11,081,784	0.00	0	0.00	0	69,169.90	11,081,784
大阪	1,126.00	343,291	0.00	0	0.00	0	1,126.00	343,291
兵庫	9,635.80	5,189,796	0.00	0	39.90	8,084	9,675.70	5,197,880
奈良	192.00	73,604	0.00	0	0.00	0	192.00	73,604
和歌山	204.00	151,200	24,694.60	4,626,558	146.16	80,136	25,044.76	4,857,894
鳥取	900.00	389,550	0.00	0	0.00	0	900.00	389,550
島根	0.00	0	4.00	12,180	0.00	0	4.00	12,180
岡山	504.86	826,144	0.00	0	0.00	0	504.86	826,144
広島	7,240.10	4,835,341	760.00	94,918	0.14	10,000	8,000.24	4,940,259
徳島	71,224.10	16,956,749	0.00	0	0.00	0	71,224.10	16,956,749
香川	341.50	183,064	0.00	0	0.00	0	341.50	183,064
愛媛	628.00	171,570	72,041.88	12,387,053	1,658.32	1,256,237	74,328.20	13,814,860
高知	43,035.65	25,836,141	7,294.00	1,737,006	113.60	80,008	50,443.25	27,653,155
福岡	925.10	622,690	0.00	0	330.00	207,900	1,255.10	830,590
佐賀	10,325.00	5,726,754	100.00	15,750	0.00	0	10,425.00	5,742,504
長崎	58,752.25	5,361,548	1,306.00	820,197	2,677.86	1,033,893	62,736.11	7,215,638
熊本	100,770.00	32,748,800	140,044.00	36,985,171	0.00	0	240,814.00	69,733,971
大分	50.00	26,250	0.00	0	0.00	0	50.00	26,250
宮崎	117,464.10	44,258,225	1,478.80	1,277,888	3,989.60	2,712,167	122,932.50	48,248,280
鹿児島	207,284.60	45,989,965	7,402.25	2,522,360	844.00	440,784	215,530.85	48,953,109
沖縄	12,926.25	3,088,063	158.00	212,658	0.00	0	13,084.25	3,300,721
豪州	510.00	324,648	24.00	25,074	0.00	0	534.00	349,722
中国	146,861.58	24,977,030	1,692.00	345,392	46,943.31	9,452,658	195,496.89	34,775,080
エクアドル	0.00	0	9,048.00	1,124,233	0.00	0	9,048.00	1,124,233
韓国	3,659.00	3,073,424	0.00	0	0.00	0	3,659.00	3,073,424
メキシコ	728.00	537,260	103,633.00	16,972,683	0.00	0	104,361.00	17,509,943
オランダ	497.06	355,156	0.00	0	0.00	0	497.06	355,156
N Z	183,380.00	37,801,199	2,954.00	1,554,208	119.00	61,480	186,453.00	39,416,887
比国	1,129.80	530,602	630,952.00	82,478,070	460.80	123,417	632,542.60	83,132,089
タイ	3,849.80	2,892,298	391.40	217,764	41.40	7,686	4,282.60	3,117,748
台湾	6,996.80	1,652,150	1,635.00	517,249	170.00	42,714	8,801.80	2,212,113
米国	26,840.80	11,482,344	116,455.28	26,874,149	351.50	219,533	143,647.58	38,576,026
その他	13,153.90	3,580,400	14,563.50	4,788,784	2,227.88	965,093	29,945.28	9,334,277
合計	6,886,426.33	1,483,941,968	2,330,935.06	646,669,320	285,436.42	58,766,208	9,502,797.81	2,189,377,496

6 品目別取扱数量順位表

数量 = kg

野 菜				果 実			
順位	品 目	数 量	%	順位	品 目	数 量	%
1	キャベツ	1,005,064.00	14.5	1	バナナ	575,331.00	24.6
2	だいこん	740,962.00	10.7	2	ふじ	353,542.50	15.1
3	たまねぎ	688,730.00	10.0	3	章姫いちご	221,328.10	9.4
4	にんじん	465,479.30	6.7	4	あまなつかん	152,313.00	6.5
5	レタス	339,186.90	4.9	5	すいか	106,965.00	4.5
6	はくさい	335,781.50	4.8	6	ハネジュウメロン	94,316.00	4.0
7	ばれいしょ	329,368.40	4.7	7	王林	79,330.50	3.4
8	きゅうり	302,498.40	4.3	8	はっさく	68,447.00	2.9
9	トマト	246,964.70	3.5	9	バレンシアオレンジ	61,993.00	2.6
10	かぼちゃ	193,166.00	2.8	10	パインアップル	61,925.20	2.6
11	男爵	190,790.00	2.7	11	ジョナゴールド	59,636.50	2.5
12	メークイン	177,438.00	2.5	12	その他柑橘類	56,949.50	2.4
13	なす	172,188.90	2.5	13	アールスメロン	55,874.40	2.3
14	かんしょ	132,172.70	1.9	14	清見	55,386.50	2.3
15	ピーマン	114,149.10	1.6	15	キウイフルーツ	55,241.20	2.3
16	白ねぎ	109,419.90	1.5	16	普通温州みかん	51,473.00	2.2
17	ほうれんそう	96,489.10	1.4	17	その他いちご類	41,475.21	1.7
18	ごぼう	96,389.25	1.3	18	レモン	30,419.25	1.3
19	セルリー	84,829.56	1.2	19	グレープフルーツ	27,761.00	1.1
20	ながいも	83,876.00	1.2	20	ネーブルオレンジ	18,715.70	0.8
	そ の 他	981,482.62	15.3		そ の 他	102,511.50	5.5
	合 計	6,886,426.33	100.0		合 計	2,330,935.06	100.0

7 品目別取扱金額順位表

単位 = 円(税込)

野 菜				果 実			
順位	品 目	金 額	%	順位	品 目	金 額	%
1	トマト	102,527,991	6.9	1	章姫いちご	166,080,261	25.6
2	にんじん	92,617,774	6.2	2	ふじ	93,196,336	14.4
3	きゅうり	89,212,924	6.0	3	バナナ	70,213,170	10.8
4	キャベツ	83,812,286	5.6	4	アールスメロン	54,904,661	8.4
5	たまねぎ	76,894,962	5.1	5	その他いちご類	30,240,893	4.6
6	ばれいしょ	69,858,773	4.7	6	すいか	26,206,120	4.0
7	だいこん	69,404,795	4.6	7	あまなつかん	22,261,617	3.4
8	なす	54,607,118	3.6	8	王林	15,327,339	2.3
9	ピーマン	53,652,869	3.6	9	その他柑橘類	15,042,580	2.3
10	レタス	50,683,704	3.4	10	ジョナゴールド	14,967,426	2.3
11	ほうれんそう	40,817,406	2.7	11	キウイフルーツ	14,240,912	2.2
12	かぼちゃ	38,301,051	2.5	12	バレンシアオレンジ	12,515,134	1.9
13	はくさい	31,562,325	2.1	13	ハネジウメロン	12,181,111	1.8
14	しめじ	30,790,184	2.0	14	パインアップル	11,825,887	1.8
15	しょうが	28,646,572	1.9	15	レモン	9,223,200	1.4
16	ミニトマト	28,635,508	1.9	16	はっさく	8,601,245	1.3
17	セルリー	26,262,694	1.7	17	清見	8,584,698	1.3
18	メークイン	25,989,739	1.7	18	アンデスメロン	7,395,698	1.1
19	男爵	24,940,349	1.6	19	その他熱帯性果実	6,250,979	0.9
20	白ねぎ	24,118,016	1.6	20	グレープフルーツ	5,720,904	0.8
	そ の 他	440,604,928	30.6		そ の 他	41,689,149	7.4
	合 計	1,483,941,968	100.0		合 計	646,669,320	100.0

8 品目別産地別取扱高

野菜

品名	産地	数量(kg)	金額(税込)	平均単価
だいこん	浜松市内	385,416.00	33,548,145	87
	静岡県(浜松市以外)	45,541.00	2,892,004	64
	山形	6.00	2,100	350
	茨城	33,360.00	3,178,966	95
	群馬	34.00	20,680	608
	千葉	166,885.00	18,161,938	109
	神奈川	5,690.00	761,038	134
	愛知	104,030.00	10,839,924	104
	- - - 合計 - - -		740,962.00	69,404,795
かぶ	浜松市内	91.50	4,514	49
	千葉	27,039.50	3,998,199	148
	東京	1,351.00	281,576	208
	神奈川	7,673.40	1,386,644	181
	京都	126.00	26,460	210
	その他	610.40	110,260	181
	- - - 合計 - - -		36,891.80	5,807,653
にんじん	浜松市内	187,700.30	40,196,339	214
	静岡県(浜松市以外)	118,450.00	27,748,962	234
	北海道	980.00	168,630	172
	茨城	3,300.00	415,164	126
	千葉	8,767.00	1,142,500	130
	東京	3,662.00	837,948	229
	愛知	31,380.00	4,098,658	131
	徳島	64,310.00	13,569,562	211
	鹿児島	500.00	65,100	130
	沖縄	6,860.00	1,160,772	169
	中国	39,530.00	3,200,699	81
	米国	40.00	13,440	336
	- - - 合計 - - -		465,479.30	92,617,774
ごぼう	浜松市内	3,534.90	1,326,229	375
	静岡県(浜松市以外)	5,257.70	1,368,063	260
	青森	9,305.00	1,901,642	204
	茨城	43,225.00	10,410,332	241
	栃木	5,487.15	2,284,621	416
	群馬	3,675.00	828,652	225
	千葉	820.00	149,204	182
	愛知	2,484.00	704,020	283
	京都	1,092.00	217,401	199
	熊本	1,023.00	909,926	889

野菜

品名	産地	数量(kg)	金額(税込)	平均単価
ごぼう	宮崎	105.00	52,500	500
	鹿児島	60.00	59,324	989
	中国	16,220.50	1,925,333	119
	台湾	4,100.00	658,766	161
	- - - 合計 - - -	96,389.25	22,796,013	236
たけのこ	浜松市内	31,900.60	6,443,142	202
	静岡県(浜松市以外)	27,326.30	10,178,502	372
	- - - 合計 - - -	59,226.90	16,621,644	281
れんこん	浜松市内	4,193.60	2,297,910	548
	静岡県(浜松市以外)	1,508.00	640,578	425
	茨城	18,885.60	9,279,471	491
	千葉	640.00	347,442	543
	東京	1,272.00	698,878	549
	神奈川	304.00	118,648	390
	京都	100.00	57,224	572
	徳島	1.00	6,510	6,510
	熊本	1.00	6,510	6,510
	中国	760.00	168,420	222
- - - 合計 - - -	27,665.20	13,621,591	492	
その他根菜類	静岡県(浜松市以外)	201.80	69,065	342
	長野	1.11	734	661
	愛知	542.08	548,244	1,011
	京都	2.00	2,436	1,218
	中国	1.50	1,952	1,301
	- - - 合計 - - -	748.49	622,431	832
はくさい	浜松市内	6,475.00	460,840	71
	静岡県(浜松市以外)	6,845.00	573,402	84
	青森	11.50	2,940	256
	茨城	261,220.00	26,112,159	100
	愛知	10,155.00	769,963	76
	長崎	48,075.00	3,412,021	71
	熊本	3,000.00	231,000	77
	- - - 合計 - - -	335,781.50	31,562,325	94
つけな	浜松市内	3,139.40	752,285	240
	静岡県(浜松市以外)	72.00	20,264	281
	- - - 合計 - - -	3,211.40	772,549	241

野菜

品名	産地	数量(kg)	金額(税込)	平均単価
こまつな	浜松市内	32,956.95	10,926,940	332
	静岡県(浜松市以外)	5,504.00	2,152,392	391
	山形	40.00	13,650	341
	茨城	53.75	14,490	270
	埼玉	380.00	179,756	473
	- - - 合計 - - -		38,934.70	13,287,228
つまみ菜	愛知	27.00	30,450	1,128
	- - - 合計 - - -		27.00	30,450
キャベツ	浜松市内	89,396.50	10,291,357	115
	静岡県(浜松市以外)	260,852.50	22,426,738	86
	茨城	4,890.00	729,434	149
	神奈川	34,380.00	5,601,377	163
	愛知	612,965.00	44,356,985	72
	京都	1,060.00	73,027	69
	鹿児島	1,520.00	333,368	219
	- - - 合計 - - -		1,005,064.00	83,812,286
グリーンボール	茨城	7,190.00	1,055,456	147
	- - - 合計 - - -		7,190.00	1,055,456
ほうれんそう	浜松市内	72,131.95	28,472,796	395
	静岡県(浜松市以外)	7,052.70	2,933,540	416
	茨城	8,158.20	4,055,850	497
	群馬	2,360.00	1,614,739	684
	千葉	1,941.25	721,031	371
	東京	4,045.00	2,538,971	628
	長崎	200.00	43,680	218
	その他	600.00	436,799	728
	- - - 合計 - - -		96,489.10	40,817,406
青ねぎ	浜松市内	41,763.90	18,032,467	432
	静岡県(浜松市以外)	4,875.08	2,517,891	516
	東京	9.00	16,694	1,855
	愛知	1,232.00	427,426	347
	- - - 合計 - - -		47,879.98	20,994,478
白ねぎ	浜松市内	13,601.00	2,608,135	192
	静岡県(浜松市以外)	3,826.90	700,244	183
	茨城	13,130.00	3,219,868	245
	栃木	54.00	23,992	444

野菜

品名	産地	数量(kg)	金額(税込)	平均単価
白ねぎ	群 馬	31,313.00	7,006,980	224
	千 葉	18,045.00	5,629,718	312
	東 京	2,576.00	1,048,568	407
	神奈川	345.00	104,578	303
	鳥 取	900.00	389,550	433
	中 国	25,629.00	3,386,383	132
	- - - 合 計 - - -		109,419.90	24,118,016
わけぎ	浜松市内	6,666.05	1,864,856	280
	静岡県(浜松市以外)	535.50	139,930	261
	千 葉	310.50	258,428	832
	東 京	609.90	334,155	548
	神奈川	13.50	9,450	700
	- - - 合 計 - - -		8,135.45	2,606,819
ふき	浜松市内	5,175.30	383,599	74
	静岡県(浜松市以外)	2,058.20	301,471	146
	愛 知	12,866.00	4,292,785	334
	その他	84.00	26,354	314
	- - - 合 計 - - -		20,183.50	5,004,209
うど	浜松市内	16.50	10,498	636
	茨 城	112.00	77,174	689
	栃 木	924.00	668,212	723
	群 馬	228.00	172,198	755
	埼 玉	56.00	37,800	675
	千 葉	4.00	2,204	551
	東 京	48.00	31,920	665
	神奈川	232.00	151,200	652
	- - - 合 計 - - -		1,620.50	1,151,206
みつば	浜松市内	6,085.30	4,875,445	801
	静岡県(浜松市以外)	2,278.45	1,338,800	588
	茨 城	66.80	103,948	1,556
	千 葉	9.50	9,240	973
	東 京	3.20	41,790	13,059
	神奈川	15.00	6,300	420
	- - - 合 計 - - -		8,458.25	6,375,523
しゅんぎく	浜松市内	852.20	246,653	289
	宮 城	211.00	164,430	779
	栃 木	320.00	187,110	585
	群 馬	947.00	579,072	611
	千 葉	45.40	20,695	456

野菜

品名	産地	数量(kg)	金額(税込)	平均単価
しゅんぎく	東京	1,640.00	859,106	524
	その他	104.00	65,940	634
	- - - 合計 - - -	4,119.60	2,123,006	515
せり	浜松市内	140.90	117,297	832
	茨城	571.25	314,997	551
	東京	18.00	15,432	857
	- - - 合計 - - -	730.15	447,726	613
にら	浜松市内	115.00	48,300	420
	静岡県(浜松市以外)	82.00	45,360	553
	茨城	6,604.00	2,245,110	340
	栃木	376.00	176,650	470
	神奈川	1,540.00	671,790	436
	岡山	13.50	60,060	4,449
	愛媛	128.00	40,320	315
	高知	23,955.50	10,746,569	449
	中国	0.60	1,070	1,783
	- - - 合計 - - -	32,814.60	14,035,229	428
セルリー	浜松市内	70,474.00	21,238,278	301
	静岡県(浜松市以外)	14,137.10	4,951,710	350
	茨城	20.00	10,500	525
	愛知	18.40	19,474	1,058
	徳島	2.00	2,100	1,050
	中国	126.00	20,474	162
	オランダ	2.06	2,834	1,376
	米国	50.00	17,324	346
	- - - 合計 - - -	84,829.56	26,262,694	310
アスパラガス	浜松市内	110.70	159,083	1,437
	静岡県(浜松市以外)	2,126.90	2,902,466	1,365
	栃木	97.00	193,830	1,998
	群馬	3.00	6,300	2,100
	東京	466.50	425,614	912
	神奈川	24.00	42,785	1,783
	長野	6,713.90	10,629,376	1,583
	愛知	352.50	566,470	1,607
	京都	55.00	86,100	1,565
	香川	9.50	46,670	4,913
	佐賀	2,335.00	3,426,937	1,468
	長崎	326.25	530,247	1,625
	熊本	35.00	69,824	1,995
	中国	1,410.00	999,271	709
	メキシコ	728.00	537,260	738
	比国	250.80	137,906	550

野菜

品名	産地	数量(kg)	金額(税込)	平均単価
アスパラガス	タイ	252.80	601,934	2,381
	米 国	1,505.30	1,763,803	1,172
	その他	60.20	186,859	3,104
- - -	合 計 - - -	16,862.35	23,312,735	1,383
カリフラワー	浜松市内	888.00	154,236	174
	静岡県(浜松市以外)	147.00	30,344	206
	千 葉	54.00	17,323	321
	神奈川	686.00	288,748	421
	山 梨	822.00	352,166	428
	愛 知	333.00	89,876	270
	徳 島	1,550.00	532,920	344
- - -	合 計 - - -	4,480.00	1,465,613	327
ブロッコリー	浜松市内	606.00	102,264	169
	静岡県(浜松市以外)	2,936.00	1,263,080	430
	埼 玉	105.00	86,414	823
	東 京	3,675.00	1,649,128	449
	愛 知	4,964.00	1,662,458	335
	兵 庫	9,635.00	5,186,772	538
	高 知	240.00	176,292	735
	長 崎	1.00	2,834	2,834
	米 国	23,164.00	9,046,262	391
	- - -	合 計 - - -	45,326.00	19,175,504
レタス	浜松市内	19,648.00	1,751,378	89
	静岡県(浜松市以外)	145,891.00	18,859,977	129
	茨 城	152,566.00	26,389,475	173
	群 馬	3,720.00	585,900	158
	千 葉	30.00	3,780	126
	神奈川	1,890.00	173,774	92
	愛 知	11,241.90	2,516,220	224
	長 崎	4,200.00	403,200	96
- - -	合 計 - - -	339,186.90	50,683,704	149
その他レタス	浜松市内	4,280.00	623,904	146
	静岡県(浜松市以外)	3,204.00	587,364	183
	茨 城	28,582.00	7,448,832	261
	東 京	49.00	17,954	366
	神奈川	240.00	69,088	288
	長 野	1,128.00	381,357	338
	愛 知	800.00	118,230	148
	三 重	45.00	15,120	336
長 崎	80.00	23,100	289	
- - -	合 計 - - -	38,408.00	9,284,949	242

野菜

品名	産地	数量(kg)	金額(税込)	平均単価
サラダ菜	浜松市内	4,812.00	1,813,543	377
	静岡県(浜松市以外)	936.00	276,882	296
	千葉	94.50	25,724	272
	愛知	42.00	16,060	382
	- - - 合計 - - -	5,884.50	2,132,209	362
パセリ	浜松市内	4,675.20	3,558,649	761
	静岡県(浜松市以外)	255.00	154,138	604
	茨城	40.00	75,600	1,890
	千葉	165.00	231,734	1,404
	愛知	5.00	12,600	2,520
	- - - 合計 - - -	5,140.20	4,032,721	785
チンゲンサイ	浜松市内	20,575.20	5,622,926	273
	静岡県(浜松市以外)	7,807.00	2,080,958	267
	- - - 合計 - - -	28,382.20	7,703,884	271
タアサイ	浜松市内	540.00	140,218	260
	静岡県(浜松市以外)	592.00	151,610	256
	- - - 合計 - - -	1,132.00	291,828	258
その他葉茎菜類	浜松市内	15,913.60	5,775,909	363
	静岡県(浜松市以外)	9,325.85	2,771,250	297
	北海道	6.00	14,804	2,467
	青森	1.50	2,361	1,574
	山形	9.40	40,634	4,323
	茨城	11,120.00	3,989,847	359
	栃木	15.00	30,974	2,065
	埼玉	119.00	117,435	987
	千葉	117.40	134,498	1,146
	東京	168.00	219,240	1,305
	神奈川	1,374.00	670,017	488
	愛知	1,314.10	873,494	665
	京都	2.50	10,814	4,326
	大阪	15.00	4,724	315
	岡山	31.00	21,734	701
	広島	9.00	13,608	1,512
	徳島	218.50	264,965	1,213
	香川	32.00	38,640	1,208
	高知	44.00	55,230	1,255
	豪州	140.00	120,430	860
	中国	3,659.00	1,060,910	290
	オランダ	87.80	77,700	885
	米国	483.00	349,670	724
その他	695.30	341,980	492	

野菜

品名	産地	数量(kg)	金額(税込)	平均単価
- - -	合計 - - -	44,900.95	17,000,868	379
きゅうり	浜松市内	25,150.40	7,433,142	296
	静岡県(浜松市以外)	31,710.00	9,897,344	312
	茨城	1,750.00	556,814	318
	栃木	2,905.00	877,850	302
	群馬	139,165.00	41,991,843	302
	埼玉	6,155.00	1,955,306	318
	千葉	3,475.00	894,704	257
	東京	12,510.00	3,904,992	312
	石川	5.00	3,044	609
	岐阜	23,415.00	6,252,218	267
	愛知	250.00	79,222	317
	京都	1,025.00	282,712	276
	愛媛	500.00	131,250	263
	高知	240.00	50,400	210
	宮崎	49,148.00	13,337,741	271
	その他	5,095.00	1,564,342	307
- - -	合計 - - -	302,498.40	89,212,924	295
かぼちゃ	浜松市内	172.00	101,534	590
	静岡県(浜松市以外)	12,510.00	2,291,832	183
	千葉	2.00	3,150	1,575
	東京	28.00	22,050	788
	京都	130.00	72,450	557
	宮崎	274.00	284,020	1,037
	沖縄	3,260.00	1,160,562	356
	NZ	173,940.00	33,919,413	195
	その他	2,850.00	446,040	157
	- - -	合計 - - -	193,166.00	38,301,051
なす	浜松市内	3,748.40	1,113,759	297
	静岡県(浜松市以外)	9,129.00	2,315,680	254
	埼玉	905.00	303,030	335
	東京	3,920.00	1,619,202	413
	岐阜	250.00	72,974	292
	愛知	76,290.50	24,491,356	321
	京都	2,853.00	1,044,644	366
	大阪	111.00	52,394	472
	奈良	72.00	50,924	707
	高知	1,387.00	453,512	327
	福岡	520.00	214,620	413
	佐賀	5,390.00	1,835,087	340
	熊本	67,613.00	21,039,936	311
	- - -	合計 - - -	172,188.90	54,607,118

野菜

品名	産地	数量(kg)	金額(税込)	平均単価
こなす	浜松市内	296.00	77,562	262
	静岡県(浜松市以外)	9.00	8,190	910
	愛知	113.00	98,378	871
	高知	56.00	56,382	1,007
	- - - 合計 - - -	474.00	240,512	507
トマト	浜松市内	46,068.10	20,759,923	451
	静岡県(浜松市以外)	14,321.10	7,502,956	524
	栃木	72.00	34,650	481
	埼玉	5,644.00	2,389,792	423
	神奈川	2,988.00	1,019,757	341
	愛知	113,747.50	46,172,252	406
	熊本	28,300.00	9,672,347	342
	宮崎	35,824.00	14,976,314	418
	- - - 合計 - - -	246,964.70	102,527,991	415
ミニトマト	浜松市内	15,431.20	11,059,879	717
	静岡県(浜松市以外)	13,069.40	8,703,679	666
	群馬	312.00	239,904	769
	愛知	11,032.80	8,504,244	771
	熊本	99.00	76,544	773
	宮崎	49.60	51,258	1,033
	- - - 合計 - - -	39,994.00	28,635,508	716
ピーマン	静岡県(浜松市以外)	12,366.30	4,804,578	389
	茨城	66,610.75	30,493,093	458
	東京	171.00	160,383	938
	岐阜	432.00	191,706	444
	愛知	674.20	393,709	584
	京都	855.00	346,812	406
	高知	66.00	69,926	1,059
	宮崎	26,424.65	12,019,028	455
	鹿児島	270.00	122,850	455
	韓国	3,125.00	2,436,498	780
	オランダ	149.20	90,464	606
	NZ	2,990.00	2,511,538	840
	比国	15.00	12,284	819
	- - - 合計 - - -	114,149.10	53,652,869	470
ししとうがらし	浜松市内	33.00	45,990	1,394
	静岡県(浜松市以外)	84.00	113,398	1,350
	茨城	4.00	2,100	525
	東京	90.00	159,072	1,767
	愛知	613.50	1,016,656	1,657
	京都	4.00	13,124	3,281
	和歌山	24.00	50,400	2,100

野菜

品名	産地	数量(kg)	金額(税込)	平均単価
ししとうがらし	高知	1,012.50	1,680,697	1,660
	韓国	534.00	636,926	1,193
	- - - 合計 - - -	2,399.00	3,718,363	1,550
とうもろこし	静岡県(浜松市以外)	40.50	29,294	723
	東京	20.00	13,072	654
	宮崎	481.50	318,250	661
	沖縄	50.00	31,080	622
	- - - 合計 - - -	592.00	391,696	662
オクラ	東京	144.00	60,480	420
	愛知	276.50	179,226	648
	大阪	110.00	67,987	618
	高知	101.00	138,266	1,369
	鹿児島	320.00	462,210	1,444
	沖縄	11.80	24,780	2,100
	比国	864.00	380,412	440
	タイ	3,168.00	1,845,584	583
	- - - 合計 - - -	4,995.30	3,158,945	632
とうがん	東京	200.00	35,384	177
	愛知	50.00	9,974	199
	京都	150.00	25,462	170
	岡山	3.00	1,050	350
	沖縄	1,881.00	369,489	196
	- - - 合計 - - -	2,284.00	441,359	193
その他果菜類	浜松市内	88.50	17,796	201
	静岡県(浜松市以外)	19.00	3,990	210
	愛知	426.00	186,372	437
	宮崎	3,230.85	2,377,964	736
	鹿児島	12.00	5,040	420
	沖縄	0.15	230	1,533
	- - - 合計 - - -	3,776.50	2,591,392	686
いんげん	浜松市内	684.30	864,138	1,263
	静岡県(浜松市以外)	35.70	34,230	959
	愛知	455.00	514,492	1,131
	高知	230.00	338,832	1,473
	福岡	360.00	350,910	975
	鹿児島	4,305.20	4,522,442	1,050
	沖縄	102.00	118,960	1,166
	- - - 合計 - - -	6,172.20	6,744,004	1,093

野菜

品名	産地	数量(kg)	金額(税込)	平均単価
さやえんどう	浜松市内	3,610.85	3,133,850	868
	静岡県(浜松市以外)	2,084.50	1,967,481	944
	茨城	5.40	3,402	630
	神奈川	25.00	31,496	1,260
	愛知	14,051.30	14,385,464	1,024
	徳島	282.00	574,350	2,037
	熊本	465.00	417,003	897
	鹿児島	172.00	152,564	887
	中国	9,426.45	3,174,877	337
- - - 合計 - - -		30,122.50	23,840,487	791
ピース	浜松市内	1,217.60	2,320,959	1,906
	静岡県(浜松市以外)	36.00	17,324	481
	愛知	120.00	52,184	435
	鹿児島	5,905.40	3,152,612	534
- - - 合計 - - -		7,279.00	5,543,079	762
そらまめ	浜松市内	12.50	11,812	945
	静岡県(浜松市以外)	164.00	66,778	407
	愛知	512.00	238,980	467
	和歌山	180.00	100,800	560
	高知	44.00	27,090	616
	鹿児島	6,696.00	3,619,280	541
- - - 合計 - - -		7,608.50	4,064,740	534
えだまめ	静岡県(浜松市以外)	183.00	364,350	1,991
	東京	225.60	58,086	257
	台湾	2,896.80	993,384	343
- - - 合計 - - -		3,305.40	1,415,820	428
その他豆科野菜類	浜松市内	40.00	14,274	357
	静岡県(浜松市以外)	31.40	14,910	475
	新潟	5.00	5,880	1,176
- - - 合計 - - -		76.40	35,064	459
かんしょ	浜松市内	6,535.00	657,177	101
	静岡県(浜松市以外)	9,590.00	1,499,737	156
	茨城	77,692.70	11,656,785	150
	千葉	29,880.00	5,104,859	171
	東京	945.00	173,555	184
	神奈川	5,560.00	1,125,320	202
	愛知	60.00	14,751	246
	京都	985.00	355,996	361

野菜

品名	産地	数量(kg)	金額(税込)	平均単価
かんしょ	徳島	925.00	479,738	519
- - -	合計 - - -	132,172.70	21,067,918	159
ばれいしょ	浜松市内	59,144.40	22,179,435	375
	静岡県(浜松市以外)	49,784.00	9,408,509	189
	北海道	12,130.00	1,569,636	129
	愛知	720.00	97,334	135
	京都	11,510.00	1,812,936	158
	徳島	3,130.00	620,284	198
	佐賀	2,600.00	464,730	179
	長崎	5,870.00	946,466	161
	鹿児島	183,760.00	32,623,363	178
	沖縄	720.00	136,080	189
- - -	合計 - - -	329,368.40	69,858,773	212
メークイン	浜松市内	15,658.00	3,559,912	227
	静岡県(浜松市以外)	28,380.00	5,698,638	201
	北海道	119,860.00	14,592,452	122
	千葉	1,500.00	209,264	140
	愛知	2,000.00	298,092	149
	京都	6,470.00	921,371	142
	鹿児島	3,570.00	710,010	199
- - -	合計 - - -	177,438.00	25,989,739	146
男爵	浜松市内	5,490.00	1,628,544	297
	静岡県(浜松市以外)	17,870.00	2,484,294	139
	北海道	167,430.00	20,827,511	124
- - -	合計 - - -	190,790.00	24,940,349	131
さといも	浜松市内	2,681.00	549,296	205
	静岡県(浜松市以外)	1,479.00	295,632	200
	埼玉	370.00	148,050	400
	千葉	15,745.00	3,526,137	224
	東京	10.00	11,550	1,155
	神奈川	50.00	15,750	315
	岐阜	180.00	131,250	729
	宮崎	1,822.50	799,990	439
	鹿児島	170.00	149,832	881
	沖縄	30.00	33,600	1,120
- - -	合計 - - -	22,537.50	5,661,087	251
セレベス	浜松市内	179.00	46,450	259
	静岡県(浜松市以外)	65.00	14,332	220
	千葉	65.00	13,650	210

野菜

品名	産地	数量(kg)	金額(税込)	平均単価
- - -	合計 - - -	309.00	74,432	241
ながいも	浜松市内	271.00	31,182	115
	静岡県(浜松市以外)	3,610.00	619,916	172
	北海道	12,880.00	2,519,890	196
	青 森	55,850.00	10,716,823	192
	茨 城	865.00	130,144	150
	京 都	9,930.00	1,962,493	198
	奈 良	120.00	22,680	189
	徳 島	80.00	16,800	210
	中 国	270.00	66,150	245
- - -	合計 - - -	83,876.00	16,086,078	192
やまのいも	浜松市内	20.00	1,050	53
	群 馬	2,020.00	686,066	340
	千 葉	3,864.00	2,017,458	522
	東 京	992.00	504,573	509
	神奈川	1,888.00	1,026,474	544
	愛 知	4.00	2,414	604
	鹿児島	24.00	11,970	499
	- - -	合計 - - -	8,812.00	4,250,005
たまねぎ	浜松市内	152,064.10	14,852,599	98
	静岡県(浜松市以外)	61,762.00	6,852,363	111
	北海道	302,225.00	34,431,044	114
	東 京	2,610.00	329,700	126
	神奈川	1,000.00	131,250	131
	愛 知	109,819.00	13,040,490	119
	京 都	31,787.40	3,456,589	109
	大 阪	890.00	218,186	245
	宮 崎	4.00	4,410	1,103
	豪 州	340.00	184,688	543
	中 国	15,200.00	1,379,804	91
	N Z	6,450.00	1,370,248	212
	米 国	1,598.50	291,845	183
	その他	2,980.00	351,746	118
- - -	合計 - - -	688,730.00	76,894,962	112
にんにく	浜松市内	1,035.55	829,701	801
	静岡県(浜松市以外)	802.00	930,086	1,160
	青 森	4,079.40	6,920,331	1,696
	千 葉	197.00	43,468	221
	中 国	12,155.30	2,668,263	220
	- - -	合計 - - -	18,269.25	11,391,849

野菜

品名	産地	数量(kg)	金額(税込)	平均単価
らっきょう	浜松市内	118.50	19,886	168
	高知	160.00	132,090	826
	宮崎	100.00	36,750	368
	- - - 合計 - - -	378.50	188,726	499
エシャレット	浜松市内	9,868.00	6,089,904	617
	静岡県(浜松市以外)	1,328.00	755,992	569
	茨城	5.00	5,250	1,050
	オランダ	200.00	130,188	651
	その他	25.00	12,596	504
	- - - 合計 - - -	11,426.00	6,993,930	612
ゆりね	北海道	87.00	64,780	745
	- - - 合計 - - -	87.00	64,780	745
その他土物類	北海道	4.80	5,670	1,181
	愛知	1.40	4,839	3,456
	- - - 合計 - - -	6.20	10,509	1,695
わさび	浜松市内	35.85	30,207	843
	静岡県(浜松市以外)	70.50	365,810	5,189
	福島	4.25	13,070	3,075
	愛知	0.90	6,972	7,747
	徳島	11.25	58,217	5,175
	- - - 合計 - - -	122.75	474,276	3,864
しょうが	浜松市内	320.00	58,071	181
	静岡県(浜松市以外)	15,486.00	12,407,890	801
	千葉	8,530.00	2,079,090	244
	岐阜	276.00	274,044	993
	愛知	810.00	542,261	669
	高知	14,444.70	10,091,550	699
	熊本	124.00	85,260	688
	中国	12,216.00	3,096,122	253
	その他	18.00	12,284	682
	- - - 合計 - - -	52,224.70	28,646,572	549
とうがらし	静岡県(浜松市以外)	4.00	2,940	735
	京都	3.00	13,438	4,479

野菜

品名	産地	数量(kg)	金額(税込)	平均単価
- - - 合計 - - -		7.00	16,378	2,340
め類	浜松市内	72.00	71,400	992
	静岡県(浜松市以外)	0.72	756	1,050
	栃木	0.20	2,100	10,500
	岐阜	25.60	7,365	288
	愛知	50.23	1,605,696	31,967
	広島	176.00	362,774	2,061
	福岡	0.10	462	4,620
- - - 合計 - - -		324.85	2,050,553	6,312
かいわれ	静岡県(浜松市以外)	7,393.40	3,934,684	532
	千葉	130.00	191,100	1,470
	神奈川	1,964.00	970,282	494
	愛知	2.00	2,308	1,154
	広島	70.00	69,824	997
	大分	50.00	26,250	525
- - - 合計 - - -		9,609.40	5,194,448	541
しそ	愛知	146.25	886,498	6,062
- - - 合計 - - -		146.25	886,498	6,062
おおば	愛知	5,724.80	17,714,126	3,094
- - - 合計 - - -		5,724.80	17,714,126	3,094
みょうが	茨城	7.00	10,290	1,470
	栃木	50.25	63,259	1,259
	千葉	21.00	29,398	1,400
	東京	138.50	255,621	1,846
	高知	857.00	1,458,549	1,702
- - - 合計 - - -		1,073.75	1,817,117	1,692
その他香辛つま物	浜松市内	477.43	499,360	1,046
	静岡県(浜松市以外)	3,796.34	1,774,951	468
	北海道	9.20	49,830	5,416
	秋田	25.50	85,731	3,362
	山形	78.85	190,014	2,410
	茨城	45.98	63,693	1,385
	栃木	9.80	51,450	5,250
	群馬	3.00	15,750	5,250
	埼玉	19.96	108,408	5,431
	千葉	10.26	40,074	3,906

野菜

品名	産地	数量(kg)	金額(税込)	平均単価
その他香辛つま物	東 京	29.20	99,980	3,424
	神奈川	251.00	200,058	797
	長 野	0.40	4,620	11,550
	岐 阜	0.40	4,618	11,545
	愛 知	1,230.23	3,373,028	2,742
	三 重	19.43	76,004	3,912
	兵 庫	0.80	3,024	3,780
	広 島	37.10	52,562	1,417
	徳 島	35.35	90,328	2,555
	高 知	109.50	108,589	992
	沖 縄	11.30	52,510	4,647
	豪 州	30.00	19,530	651
	中 国	38.23	77,833	2,036
	オランダ	58.00	53,970	931
	タ イ	429.00	444,780	1,037
	その他	32.00	25,200	788
- - - 合 計 - - -		6,788.26	7,565,895	1,115
生しいたけ	浜松市内	3,983.30	4,674,639	1,174
	静岡県(浜松市以外)	4,954.70	5,016,714	1,013
	北海道	600.00	780,168	1,300
	岩 手	1,663.60	1,416,673	852
	東 京	2,193.00	2,124,818	969
	神奈川	606.00	552,820	912
	長 野	460.50	411,703	894
	岐 阜	48.00	91,505	1,906
	愛 知	3,436.15	2,474,923	720
	三 重	1,204.80	1,068,858	887
	徳 島	170.00	223,908	1,317
	中 国	10,172.00	3,724,375	366
	- - - 合 計 - - -		29,492.05	22,561,104
なめこ	静岡県(浜松市以外)	4,303.00	1,832,605	426
	富 山	25.00	6,824	273
	長 野	12,980.00	5,545,369	427
	愛 知	1,215.00	444,090	366
	中 国	25.00	13,124	525
- - - 合 計 - - -		18,548.00	7,842,012	423
えのきだけ	静岡県(浜松市以外)	6,901.00	1,432,827	208
	神奈川	5,202.00	1,238,381	238
	新 潟	1,476.00	494,861	335
	長 野	56,465.90	14,513,907	257
	愛 知	2,636.00	641,806	243
	京 都	160.00	52,760	330
	- - - 合 計 - - -		72,840.90	18,374,542

野菜

品名	産地	数量(kg)	金額(税込)	平均単価
しめじ	浜松市内	15,922.00	6,322,135	397
	静岡県(浜松市以外)	17,894.40	7,076,918	395
	宮 城	210.00	110,250	525
	栃 木	28.80	9,450	328
	神奈川	170.00	51,712	304
	新 潟	5,260.70	1,878,160	357
	富 山	622.20	244,014	392
	長 野	37,577.10	14,433,168	384
	岐 阜	172.00	36,644	213
	愛 知	778.00	282,444	363
	京 都	870.00	247,535	285
	香 川	300.00	97,754	326
	- - - 合 計 - - -		79,805.20	30,790,184
その他きのこ類	浜松市内	12,565.00	6,392,993	509
	静岡県(浜松市以外)	12,511.60	5,423,982	434
	茨 城	14.04	10,080	718
	群 馬	22.50	10,237	455
	千 葉	8.00	6,300	788
	東 京	36.00	40,194	1,117
	神奈川	42.78	34,240	800
	新 潟	6,659.00	3,379,192	507
	長 野	621.19	284,937	459
	愛 知	172.00	32,754	190
	岡 山	457.36	743,300	1,625
	広 島	6,948.00	4,336,573	624
	徳 島	402.00	241,604	601
- - - 合 計 - - -		40,459.47	20,936,386	517
わらび	浜松市内	640.22	428,697	670
	静岡県(浜松市以外)	614.10	683,977	1,114
	茨 城	43.40	90,188	2,078
	栃 木	1.00	1,260	1,260
	福 岡	45.00	56,698	1,260
- - - 合 計 - - -		1,343.72	1,260,820	938
その他山菜類	浜松市内	465.39	366,385	787
	宮 城	8.00	11,550	1,444
	秋 田	103.75	231,624	2,233
	山 形	403.30	1,929,709	4,785
	福 島	2.00	4,830	2,415
	茨 城	22.00	31,290	1,422
	東 京	43.00	93,658	2,178
	神奈川	2.00	15,540	7,770
	愛 知	1.66	6,831	4,115
	徳 島	2.60	8,504	3,271
	高 知	0.05	230	4,600

野菜

品名	産地	数量(kg)	金額(税込)	平均単価
その他山菜類	中国	22.00	11,970	544
- - -	合計 - - -	1,075.75	2,712,121	2,521
ゆず	徳島	8.40	28,034	3,337
	高知	88.40	251,937	2,850
- - -	合計 - - -	96.80	279,971	2,892
ぎんなん	浜松市内	6.50	6,824	1,050
	熊本	110.00	240,450	2,186
- - -	合計 - - -	116.50	247,274	2,123
その他野菜	浜松市内	82.60	247,800	3,000
	静岡県(浜松市以外)	954.50	323,684	339
	秋田	44.00	53,808	1,223
	山形	13.80	12,440	901
	茨城	390.00	7,874	20
	千葉	2.00	2,100	1,050
	愛知	841.60	56,479	67
	徳島	96.00	238,925	2,489
- - -	合計 - - -	2,424.50	943,110	389
野菜	合計	6,886,426.33	1,483,941,968	215

果実

品名	産地	数量(kg)	金額(税込)	平均単価
ハウスみかん	岐 阜	388.75	647,110	1,665
	愛 知	491.70	775,629	1,577
	- - - 合 計 - - -	880.45	1,422,739	1,616
普通温州みかん	浜松市内	33,287.00	3,156,133	95
	静岡県(浜松市以外)	18,186.00	2,187,132	120
	- - - 合 計 - - -	51,473.00	5,343,265	104
ネーブルオレンジ	浜松市内	16,690.70	2,358,748	141
	静岡県(浜松市以外)	495.00	61,950	125
	その他	1,530.00	364,034	238
	- - - 合 計 - - -	18,715.70	2,784,732	149
あまなつかん	浜松市内	9,490.00	791,748	83
	静岡県(浜松市以外)	25,978.00	2,937,361	113
	長 野	910.00	119,174	131
	愛 知	4,190.00	480,372	115
	三 重	92,895.00	15,080,993	162
	熊 本	12,910.00	1,932,624	150
	鹿児島	5,940.00	919,345	155
	- - - 合 計 - - -	152,313.00	22,261,617	146
いよかん	浜松市内	289.70	29,400	101
	静岡県(浜松市以外)	1,412.00	188,998	134
	愛 媛	11,010.00	1,317,217	120
	高 知	230.00	32,760	142
	- - - 合 計 - - -	12,941.70	1,568,375	121
はっさく	浜松市内	3,860.40	281,905	73
	静岡県(浜松市以外)	3,152.00	416,371	132
	愛 知	1,420.00	213,727	151
	和歌山	20,294.60	2,941,579	145
	広 島	760.00	94,918	125
	愛 媛	36,600.00	4,342,891	119
	高 知	2,260.00	294,104	130
	佐 賀	100.00	15,750	158
	- - - 合 計 - - -	68,447.00	8,601,245	126
ぶんとん	愛 媛	390.00	45,570	117
	高 知	660.00	137,444	208

果実

品名	産地	数量(kg)	金額(税込)	平均単価
- - - 合計	- - -	1,050.00	183,014	174
ポンカン	浜松市内	264.00	21,734	82
	静岡県(浜松市以外)	42.50	3,286	77
- - - 合計	- - -	306.50	25,020	82
レモン	浜松市内	1,785.00	460,612	258
	静岡県(浜松市以外)	758.25	256,312	338
	愛媛	235.00	47,564	202
	中国	408.00	124,004	304
	メキシコ	1,376.00	978,532	711
	米国	25,857.00	7,356,176	284
- - - 合計	- - -	30,419.25	9,223,200	303
パレンシアオレン	米国	61,993.00	12,515,134	202
- - - 合計	- - -	61,993.00	12,515,134	202
グレープフルーツ	米国	27,761.00	5,720,904	206
- - - 合計	- - -	27,761.00	5,720,904	206
セミノール	浜松市内	154.00	14,962	97
	愛知	1,260.00	332,848	264
	三重	15,205.00	4,445,464	292
	- - - 合計	- - -	16,619.00	4,793,274
清見	浜松市内	32,433.50	4,846,257	149
	静岡県(浜松市以外)	22,373.00	3,610,763	161
	愛知	100.00	38,114	381
	愛媛	480.00	89,564	187
- - - 合計	- - -	55,386.50	8,584,698	155
きんかん	浜松市内	56.20	8,504	151
- - - 合計	- - -	56.20	8,504	151
その他柑橘類	浜松市内	7,790.00	1,479,948	190
	静岡県(浜松市以外)	10,808.50	1,932,727	179
	岐阜	350.00	117,600	336
	愛知	821.00	288,538	351
	三重	1,835.00	568,040	310

果実

品名	産地	数量(kg)	金額(税込)	平均単価
その他柑橘類	和歌山	4,400.00	1,684,979	383
	愛媛	18,140.00	4,903,266	270
	高知	3,780.00	1,034,878	274
	熊本	8,990.00	3,027,354	337
	宮崎	35.00	5,250	150
- - - 合計 - - -		56,949.50	15,042,580	264
ジョナゴールド	静岡県(浜松市以外)	3,030.00	752,846	248
	青森	56,606.50	14,214,580	251
- - - 合計 - - -		59,636.50	14,967,426	251
紅玉	青森	10.00	2,100	210
	- - - 合計 - - -	10.00	2,100	210
むつ	静岡県(浜松市以外)	490.00	180,284	368
	青森	4,445.00	1,821,106	410
- - - 合計 - - -		4,935.00	2,001,390	406
世界一	青森	485.00	220,600	455
	- - - 合計 - - -	485.00	220,600	455
ふじ	静岡県(浜松市以外)	5,850.00	1,554,730	266
	青森	347,692.50	91,641,606	264
- - - 合計 - - -		353,542.50	93,196,336	264
王林	静岡県(浜松市以外)	3,090.00	542,218	175
	青森	76,040.50	14,743,121	194
	岐阜	200.00	42,000	210
- - - 合計 - - -		79,330.50	15,327,339	193
その他りんご類	静岡県(浜松市以外)	60.00	11,340	189
	青森	3,040.00	724,496	238
	岐阜	90.00	28,664	318
- - - 合計 - - -		3,190.00	764,500	240
びわ	静岡県(浜松市以外)	5.00	7,770	1,554
	愛知	192.00	424,238	2,210
	長崎	125.00	310,374	2,483
	熊本	74.50	153,506	2,060

果実

品名	産地	数量(kg)	金額(税込)	平均単価
びわ	鹿児島	738.25	1,190,053	1,612
- - -	合計 - - -	1,134.75	2,085,941	1,838
もも	長野	11.00	31,500	2,864
- - -	合計 - - -	11.00	31,500	2,864
おうとう	山梨	182.72	1,573,392	8,611
	長野	80.40	824,442	10,254
- - -	合計 - - -	263.12	2,397,834	9,113
デラウェア	山梨	426.00	1,181,982	2,775
	岐阜	40.00	115,604	2,890
	愛知	156.00	520,588	3,337
	島根	4.00	12,180	3,045
- - -	合計 - - -	626.00	1,830,354	2,924
巨峰	長野	67.00	251,152	3,749
- - -	合計 - - -	67.00	251,152	3,749
その他ぶどう類	その他	5,628.00	1,604,392	285
- - -	合計 - - -	5,628.00	1,604,392	285
いちじく	浜松市内	3.20	4,620	1,444
	静岡県(浜松市以外)	260.00	439,322	1,690
- - -	合計 - - -	263.20	443,942	1,687
章姫いちご	浜松市内	18,458.40	13,973,148	757
	静岡県(浜松市以外)	202,719.70	152,002,113	750
	愛知	150.00	105,000	700
- - -	合計 - - -	221,328.10	166,080,261	750
その他いちご類	浜松市内	500.58	325,635	651
	静岡県(浜松市以外)	38,912.63	28,459,434	731
	栃木	108.00	102,060	945
	愛知	1,668.00	1,217,160	730
	長崎	246.00	71,190	289
	その他	40.00	65,414	1,635

果実

品名	産地	数量(kg)	金額(税込)	平均単価
- - - 合計 - - -		41,475.21	30,240,893	729
アールスメロン	浜松市内	17,096.30	17,128,944	1,002
	静岡県(浜松市以外)	32,431.50	32,185,383	992
	青森	8.50	14,528	1,709
	愛知	3,816.60	3,993,146	1,046
	高知	174.00	157,500	905
	熊本	2,190.50	1,304,516	596
	宮崎	157.00	120,644	768
- - - 合計 - - -		55,874.40	54,904,661	983
ハネジウメロン	メキシコ	94,316.00	12,181,111	129
- - - 合計 - - -		94,316.00	12,181,111	129
プリンスメロン	愛知	202.00	109,618	543
	熊本	253.00	133,768	529
- - - 合計 - - -		455.00	243,386	535
エリザベスメロン	愛知	369.00	253,884	688
	長崎	160.00	72,658	454
	宮崎	929.00	461,151	496
- - - 合計 - - -		1,458.00	787,693	540
アンデスメロン	茨城	8,665.00	5,092,636	588
	愛知	775.00	498,852	644
	熊本	3,959.00	1,804,210	456
- - - 合計 - - -		13,399.00	7,395,698	552
その他メロン類	茨城	3,145.00	1,777,752	565
	愛知	1,783.00	988,666	554
	長崎	775.00	365,975	472
	熊本	4,794.00	1,852,291	386
	宮崎	221.00	187,318	848
	鹿児島	700.00	318,042	454
- - - 合計 - - -		11,418.00	5,490,044	481
すいか	静岡県(浜松市以外)	2,860.00	741,612	259
	愛知	1,095.00	295,364	270
	高知	190.00	80,320	423
	熊本	102,820.00	25,088,824	244

果実

品名	産地	数量(kg)	金額(税込)	平均単価
- - - 合計 - - -		106,965.00	26,206,120	245
こだますいか	静岡県(浜松市以外)	80.00	33,494	419
	茨城	490.00	198,554	405
	熊本	4,053.00	1,688,078	417
	- - - 合計 - - -	4,623.00	1,920,126	415
バナナ	エクアドル	9,048.00	1,124,233	124
	比国	564,648.00	68,571,688	121
	台湾	1,635.00	517,249	316
	- - - 合計 - - -	575,331.00	70,213,170	122
パイナップル	中国	1,270.00	211,890	167
	比国	60,600.00	11,593,837	191
	タイ	55.20	20,160	365
	- - - 合計 - - -	61,925.20	11,825,887	191
キウイフルーツ	浜松市内	19,785.50	4,505,442	228
	静岡県(浜松市以外)	13,947.02	3,140,489	225
	山梨	13,398.80	3,438,432	257
	愛媛	5,186.88	1,640,981	316
	N Z	2,923.00	1,515,568	518
	- - - 合計 - - -	55,241.20	14,240,912	258
パパイヤ	比国	1,644.00	890,916	542
	米国	234.00	153,610	656
	- - - 合計 - - -	1,878.00	1,044,526	556
アボガド	メキシコ	5,250.00	2,305,896	439
	比国	20.00	11,550	578
	- - - 合計 - - -	5,270.00	2,317,446	440
その他熱帯性果実	岐阜	108.00	481,788	4,461
	宮崎	82.80	313,318	3,784
	沖縄	158.00	212,658	1,346
	メキシコ	2,691.00	1,507,144	560
	N Z	3.00	8,400	2,800
	比国	4,040.00	1,410,079	349
	タイ	336.20	197,604	588
	米国	122.00	126,000	1,033

果実

品名	産地	数量(kg)	金額(税込)	平均単価
その他熱帯性果実	その他	6,677.50	1,993,988	299
- - -	合計 - - -	14,218.50	6,250,979	440
その他の果実	浜松市内	4.80	10,080	2,100
	宮崎	54.00	190,207	3,522
	鹿児島	24.00	94,920	3,955
	豪州	24.00	25,074	1,045
	中国	14.00	9,498	678
	N Z	28.00	30,240	1,080
	米国	488.28	1,002,325	2,053
	その他	688.00	760,956	1,106
- - -	合計 - - -	1,325.08	2,123,300	1,602
果実	合計	2,330,935.06	646,669,320	277

その他

品名	産地	数量(kg)	金額(税込)	平均単価
冷凍野菜	北海道	95.85	35,120	366
	中国	456.50	103,820	227
	N Z	79.00	22,168	281
	米国	20.00	2,310	116
	- - - 合計 - - -	651.35	163,418	251
切りぼし大根	浜松市内	772.65	717,280	928
	北海道	967.20	1,192,075	1,233
	宮崎	621.50	545,129	877
	中国	100.00	31,500	315
	- - - 合計 - - -	2,461.35	2,485,984	1,010
その他乾燥野菜	浜松市内	149.60	489,762	3,274
	静岡県(浜松市以外)	170.98	444,506	2,600
	茨城	30.00	36,381	1,213
	愛知	49.60	70,499	1,421
	宮崎	15.10	41,526	2,750
	中国	3,096.50	907,086	293
	- - - 合計 - - -	3,511.78	1,989,760	567
野菜びん缶詰	長野	23.40	16,599	709
	岐阜	38.00	26,668	702
	中国	266.40	180,646	678
	- - - 合計 - - -	327.80	223,913	683
野菜ジュース	宮崎	36.00	11,340	315
	- - - 合計 - - -	36.00	11,340	315
野菜水煮	静岡県(浜松市以外)	760.00	642,068	845
	岐阜	94.00	62,986	670
	愛媛	970.00	765,760	789
	福岡	330.00	207,900	630
	中国	16,384.30	3,649,039	223
	その他	510.00	263,541	517
	- - - 合計 - - -	19,048.30	5,591,294	294
豆もやし	浜松市内	92,335.78	8,720,402	94
	静岡県(浜松市以外)	3,934.40	367,929	94
	福島	47,121.00	5,664,610	120
	新潟	512.00	72,660	142
	山梨	970.30	209,129	216

その他

品名	産地	数量(kg)	金額(税込)	平均単価
豆もやし	岐 阜	572.60	109,414	191
- - - 合 計 - - -		145,446.08	15,144,144	104
その他加工野菜	浜松市内	560.00	73,496	131
	静岡県(浜松市以外)	2,177.25	474,903	218
	北海道	400.00	177,970	445
	群 馬	1,767.50	357,980	203
	岐 阜	8.00	3,148	394
	中 国	16,798.40	1,446,011	86
	N Z	40.00	39,312	983
- - - 合 計 - - -		21,751.15	2,572,820	118
つけもの	浜松市内	7,492.50	1,289,492	172
	静岡県(浜松市以外)	82.00	11,444	140
	福 島	365.00	207,886	570
	愛 知	175.20	115,764	661
	高 知	113.60	80,008	704
	宮 崎	3,317.00	2,114,172	637
	鹿児島	660.00	266,064	403
	中 国	332.00	122,740	370
- - - 合 計 - - -		12,537.30	4,207,570	336
その他乾燥果実	埼 玉	27.00	18,270	677
	中 国	1,025.00	455,066	444
	米 国	89.00	61,995	697
- - - 合 計 - - -		1,141.00	535,331	469
果実びん缶詰	中 国	387.60	65,226	168
	その他	40.32	6,726	167
- - - 合 計 - - -		427.92	71,952	168
果実ジュース	青 森	2,613.50	655,841	251
	秋 田	84.00	28,350	338
	山 形	404.70	147,104	363
	長 野	67.20	31,920	475
- - - 合 計 - - -		3,169.40	863,215	272
その他加工果実	静岡県(浜松市以外)	29.48	171,958	5,833
	愛 媛	506.97	364,322	719
	長 崎	2,270.91	851,487	375
	中 国	606.80	575,786	949
	比 国	434.80	104,813	241

その他

品名	産地	数量(kg)	金額(税込)	平均単価
その他加工果実	米 国	239.50	153,182	640
	その他	194.00	125,286	646
	- - - 合 計 - - -	4,282.46	2,346,834	548
その他の食品	浜松市内	15,000.31	5,711,711	381
	静岡県(浜松市以外)	5,965.30	1,269,846	213
	山 形	1,128.90	848,069	751
	福 島	284.32	177,490	624
	茨 城	287.00	243,369	848
	栃 木	231.00	30,926	134
	埼 玉	288.20	130,032	451
	千 葉	393.00	253,623	645
	長 野	6.00	4,882	814
	岐 阜	602.40	179,736	298
	愛 知	3,245.72	490,548	151
	兵 庫	39.90	8,084	203
	和歌山	146.16	80,136	548
	広 島	0.14	10,000	71,429
	愛 媛	181.35	126,155	696
	長 崎	406.95	182,406	448
	中 国	7,079.81	1,748,789	247
	比 国	26.00	18,604	716
	タ イ	41.40	7,686	186
	台 湾	170.00	42,714	251
	米 国	3.00	2,046	682
その他	248.76	113,484	456	
- - - 合 計 - - -	35,775.62	11,680,336	326	
その他	浜松市内	9,592.05	3,707,081	386
	静岡県(浜松市以外)	349.24	180,493	517
	北海道	15,085.00	4,081,077	271
	長 野	346.32	44,856	130
	愛 知	7,667.50	2,067,065	270
	鹿児島	184.00	174,720	950
	中 国	410.00	166,949	407
	その他	1,234.80	456,056	369
- - - 合 計 - - -	34,868.91	10,878,297	312	
その他	合 計	285,436.42	58,766,208	206

その他

品名	産地	数量(kg)	金額(税込)	平均単価
総合計		9,502,797.81	2,189,377,496	230