

# 市場月報

平成  
18. 4

○ 水産物部

- 1 種別取扱高 本月の概要
- 2 種別日別取扱高
- 3 委託・買付別種別取扱高
- 4 県内・県外別種別取扱高
- 5 都道府県別種別取扱高
- 6 品目別取扱数量順位表
- 7 品目別取扱金額順位表
- 8~ 品目産地別取扱高

浜松市中央卸売市場

# 1 種別取扱高

数量 = kg  
金額 = 円(税込)

種別	本月取扱高					一日平均取扱高	
	数量		金額		平均単価	数量	金額
生鮮魚	1,348,798.96	39.0 %	970,821,221	36.5 %	720	61,309.04	44,128,237
冷凍魚	1,097,410.37	31.7 %	924,221,982	34.7 %	842	49,882.28	42,010,090
塩加品	1,005,862.18	29.3 %	761,788,425	28.8 %	757	45,721.02	34,626,747
合計	3,452,071.51	100 %	2,656,831,628	100 %	770	156,912.34	120,765,074

種別	前月取扱高及び対比			
	数量		金額	
生鮮魚	1,705,960.81	79.1 %	1,190,211,110	81.6 %
冷凍魚	809,835.29	135.5 %	704,317,625	131.2 %
塩加品	968,892.50	103.8 %	761,062,530	100.1 %
合計	3,484,688.60	99.1 %	2,655,591,265	100.0 %

種別	前年同期取扱高及び対比			
	数量		金額	
生鮮魚	1,409,482.54	95.7 %	979,710,698	99.1 %
冷凍魚	1,892,146.43	58.0 %	1,082,479,796	85.4 %
塩加品	1,021,606.47	98.5 %	659,888,505	115.4 %
合計	4,323,235.44	79.8 %	2,722,078,999	97.6 %

## 本月の概要

- |         |                     |         |                     |
|---------|---------------------|---------|---------------------|
| 1 開市日数  | 22 日                |         |                     |
| 2 最高入荷日 | 4月1日 258,109.78 kg  | 4 最高売上日 | 4月28日 192,123,211 円 |
| 3 最低入荷日 | 4月26日 114,491.20 kg | 5 最低売上日 | 4月26日 88,078,750 円  |

### 編集方法

この市場月報は、浜松市中央卸売市場において、当該月中に取引された生鮮食料品(青果部・水産物部)に関し、卸売業者が浜松市中央卸売市場業務条例等の定めるところにより提出した各種報告書に基づいて作成しました。

- |        |                                      |
|--------|--------------------------------------|
| 単位     | kg・円(税込)にて表示してあります。                  |
| 平均単価   | 有効桁において、単純平均値を用いています。                |
| 産地     | 原則として、当該出荷者の属する都道府県別(属人主義)による産地表示です。 |
| 端数処理   | 単位未満の数値を処理してあるため、合計と一致しない場合があります。    |
| お問い合わせ | 浜松市中央卸売市場 市場管理課 053-427-7406)        |

## 2 種別日別取扱高

数量 = kg  
金額 = 円(税込)

		生鮮魚		冷凍魚		塩加品	
日	曜日	数量	金額	数量	金額	数量	金額
4月1日	土	114,709.49	58,641,666	69,681.30	66,362,168	73,718.99	58,361,465
4月2日	日						
4月3日	月	51,362.48	38,535,705	43,831.31	37,181,149	56,799.68	45,732,971
4月4日	火	49,142.28	43,882,880	57,064.55	45,607,196	35,975.40	29,555,781
4月5日	水	39,244.36	27,709,274	44,338.18	35,938,532	34,991.02	26,978,902
4月6日	木	45,526.87	34,348,951	45,426.09	34,057,305	37,500.63	30,018,559
4月7日	金	48,294.18	40,618,532	39,434.82	31,941,236	33,781.22	25,397,839
4月8日	土	68,587.38	55,692,377	58,856.50	46,281,166	53,204.38	34,846,450
4月9日	日						
4月10日	月	51,915.75	36,401,705	40,507.73	31,095,667	47,095.98	30,878,220
4月11日	火	70,931.56	48,034,925	42,862.67	35,096,154	49,538.37	41,617,162
4月12日	水						
4月13日	木	58,266.34	41,144,802	43,213.45	36,411,971	40,506.44	33,635,208
4月14日	金	59,558.88	41,295,616	42,709.24	35,170,931	38,004.26	29,106,650
4月15日	土	66,042.38	53,698,164	58,680.49	46,128,796	51,956.56	35,395,471
4月16日	日						
4月17日	月	52,537.19	42,670,951	46,914.39	39,876,550	51,673.61	37,819,319
4月18日	火	65,850.95	49,574,340	45,668.25	40,067,345	41,720.16	34,362,044
4月19日	水						
4月20日	木	64,564.64	46,537,957	48,907.45	40,570,382	45,325.62	33,523,526
4月21日	金	58,908.85	40,800,226	68,808.49	51,933,355	34,328.81	26,277,754
4月22日	土	70,022.22	50,674,855	51,688.97	48,564,929	48,454.47	35,724,189
4月23日	日						
4月24日	月	57,465.15	38,592,465	34,134.07	28,934,826	62,048.22	43,121,703
4月25日	火	52,720.59	36,262,509	49,138.78	47,608,645	34,735.49	27,310,269
4月26日	水	38,701.31	27,287,247	44,145.19	36,416,527	31,644.70	24,374,976
4月27日	木	56,663.78	40,524,434	52,324.66	48,675,805	32,224.72	23,819,743
4月28日	金	107,782.33	77,891,640	69,073.79	60,301,347	70,633.45	53,930,224
4月29日	土						
4月30日	日						

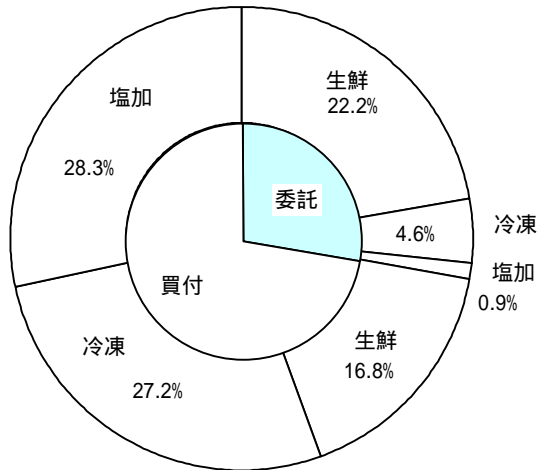
### 3 委託・買付別種別取扱高

数量 = kg  
金額 = 円(税込)

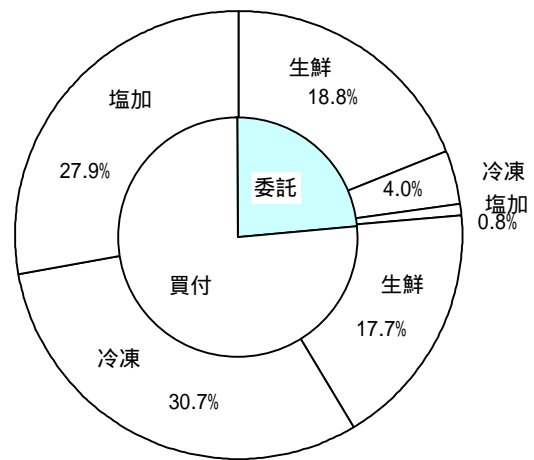
種別	項目	委託	%	買付	%	合計	%
生鮮魚	数量	767,812.38	56.9	580,986.58	43.1	1,348,798.96	100
	金額	500,078,206	51.5	470,743,015	48.5	970,821,221	100
冷凍魚	数量	157,489.90	14.3	939,920.47	85.7	1,097,410.37	100
	金額	107,323,456	11.6	816,898,526	88.4	924,221,982	100
塩加品	数量	29,855.42	2.9	976,006.76	97.1	1,005,862.18	100
	金額	21,442,806	2.8	740,345,619	97.2	761,788,425	100
合計	数量	955,157.70	27.6	2,496,913.81	72.4	3,452,071.51	100
	金額	628,844,468	23.6	2,027,987,160	76.4	2,656,831,628	100

### 委託・買付取扱高比率グラフ

数量



金額



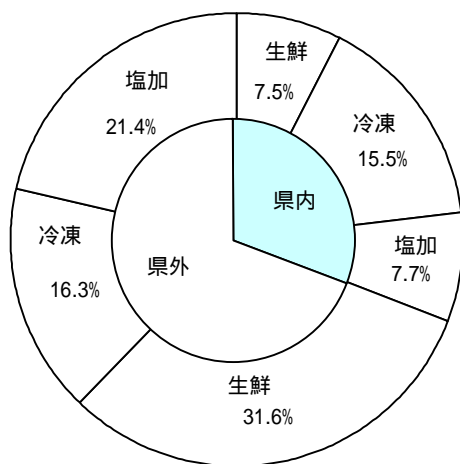
## 4 県内・県外別種別取扱高

数量 = kg  
金額 = 円(税込)

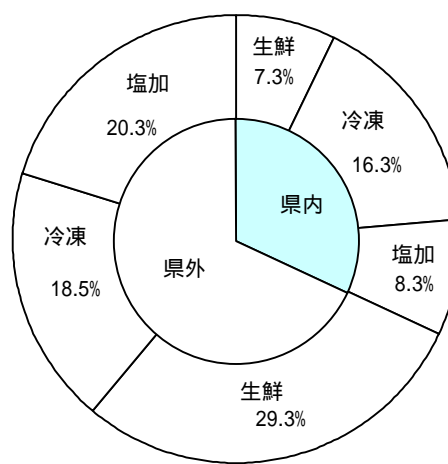
種別	項目	県内	%	県外	%	合計	%
生鮮魚	数量	258,451.42	19.1	1,090,347.54	80.9	1,348,798.96	100
	金額	193,695,059	19.9	777,126,162	80.1	970,821,221	100
冷凍魚	数量	535,432.05	48.7	561,978.32	51.3	1,097,410.37	100
	金額	433,809,913	46.9	490,412,069	53.1	924,221,982	100
塩加品	数量	267,188.84	26.5	738,673.34	73.5	1,005,862.18	100
	金額	221,686,631	29.1	540,101,794	70.9	761,788,425	100
合計	数量	1,061,072.31	30.7	2,390,999.20	69.3	3,452,071.51	100
	金額	849,191,603	31.9	1,807,640,025	68.1	2,656,831,628	100

### 県内・県外取扱高比率グラフ

数量



金額





## 6 品目別取扱数量順位表

数量 = kg

生 鮮 魚				冷 凍 魚			
順位	品 目	数 量	%	順位	品 目	数 量	%
1	かつお	170,340.00	12.6	1	めばち	409,417.10	37.3
2	さば	118,029.60	8.7	2	ブラックタイガー	54,584.93	4.9
3	あさり	97,474.51	7.2	3	その他えび	50,407.83	4.5
4	ぶり	88,337.37	6.5	4	かつお	44,582.30	4.0
5	あじ	76,241.10	5.6	5	きわだ	44,391.70	4.0
6	めばち	74,521.50	5.5	6	するめいか	43,623.15	3.9
7	さんま	56,906.00	4.2	7	その他いか	43,542.60	3.9
8	その他いわし	50,586.00	3.7	8	さば	37,068.37	3.3
9	まだい	49,820.26	3.6	9	まだこ	36,761.80	3.3
10	かたくちいわし	46,027.00	3.4	10	その他まぐろ	32,055.70	2.9
11	雑魚	28,787.62	2.1	11	その他魚類	25,245.40	2.3
12	びんなが	27,713.70	2.0	12	ほたてがい	23,651.00	2.1
13	その他魚類	26,074.05	1.9	13	いんどまぐろ	22,613.60	2.0
14	かんぱち	24,098.45	1.7	14	ぎんざけ	18,299.65	1.6
15	その他さけ	24,094.97	1.7	15	その他かれい	17,993.54	1.6
16	するめいか	19,867.50	1.4	16	こういか	13,528.80	1.2
17	その他かれい	18,505.30	1.3	17	さわら	12,047.15	1.0
18	さわら	17,515.70	1.2	18	ずわいがに	12,032.64	1.0
19	わかめ	14,945.80	1.1	19	さんま	10,195.34	0.9
20	たちうお	13,616.30	1.0	20	あまえび	10,063.50	0.9
	そ の 他	305,296.23	23.6		そ の 他	135,304.27	13.4
	合 計	1,348,798.96	100.0		合 計	1,097,410.37	100.0

## 7 品目別取扱金額順位表

単位 = 円 (税込)

生 鮮 魚				冷 凍 魚			
順位	品 目	金 額	%	順位	品 目	金 額	%
1	かつお	139,683,524	14.3	1	めばち	272,548,263	29.4
2	めばち	77,017,416	7.9	2	その他えび	80,059,015	8.6
3	ぶり	58,969,596	6.0	3	ブラックタイガー	66,049,623	7.1
4	あさり	53,901,120	5.5	4	きわだ	49,319,312	5.3
5	まだい	47,592,015	4.9	5	かつお	39,852,349	4.3
6	かんぱち	40,238,130	4.1	6	まだこ	39,448,469	4.2
7	あじ	37,258,484	3.8	7	その他まぐろ	34,924,517	3.7
8	さば	35,667,821	3.6	8	ほたてがい	24,614,773	2.6
9	その他さけ	25,074,855	2.5	9	いんどまぐろ	21,991,569	2.3
10	うに	16,199,711	1.6	10	うなぎ	21,649,138	2.3
11	ずわいがに	15,521,667	1.5	11	するめいか	19,897,342	2.1
12	びんなが	14,976,527	1.5	12	さば	19,892,961	2.1
13	たちうお	14,288,536	1.4	13	その他いか	19,851,461	2.1
14	ひらめ	13,572,563	1.3	14	こういか	18,266,128	1.9
15	するめいか	13,436,396	1.3	15	ずわいがに	17,865,807	1.9
16	こえび	13,355,115	1.3	16	その他魚類	15,388,635	1.6
17	きんめだい	13,004,360	1.3	17	その他くるまえび	13,508,533	1.4
18	その他いか	12,585,569	1.2	18	ぎんざけ	12,958,328	1.4
19	さんま	12,238,269	1.2	19	その他かれい	12,306,752	1.3
20	その他魚類	11,979,613	1.2	20	あまえび	12,011,794	1.2
	そ の 他	304,259,934	32.6		そ の 他	111,817,213	13.2
	合 計	970,821,221	100.0		合 計	924,221,982	100.0



## 8 品目別産地別取扱高

### 生鮮

品名	産地	数量(kg)	金額(税込)	平均単価
ほんまぐろ	静岡	200.00	175,980	880
	福島	247.40	521,650	2,109
	千葉	147.80	299,732	2,028
	愛知	213.70	760,342	3,558
	大阪	124.40	326,550	2,625
	福岡	1,954.30	1,456,854	745
	熊本	946.90	3,425,966	3,618
	その他	21.00	39,690	1,890
- - - 合計 - - -		3,855.50	7,006,764	1,817
きわだ	静岡	1,492.30	805,250	540
	千葉	522.00	223,780	429
	東京	13.00	9,554	735
	和歌山	72.50	158,548	2,187
	鹿児島	733.10	282,722	386
	沖縄	167.70	169,919	1,013
- - - 合計 - - -		3,000.60	1,649,773	550
めばち	静岡	1,153.30	1,497,779	1,299
	宮城	798.30	1,037,869	1,300
	福島	773.60	1,074,683	1,389
	群馬	12.00	20,160	1,680
	千葉	17,660.90	24,106,058	1,365
	東京	13,487.90	14,366,984	1,065
	愛知	222.30	138,348	622
	三重	936.80	538,077	574
	京都	228.70	208,855	913
	大阪	667.40	758,155	1,136
	兵庫	2,553.70	2,944,043	1,153
	和歌山	8,738.40	7,145,333	818
	宮崎	1,243.00	1,023,042	823
	沖縄	25,969.20	21,998,010	847
	その他	76.00	160,020	2,106
- - - 合計 - - -		74,521.50	77,017,416	1,033
びんなが	静岡	1,801.00	714,942	397
	宮城	4,875.90	4,519,605	927
	千葉	503.00	143,560	285
	和歌山	2,700.00	1,831,369	678
	宮崎	16,578.50	6,744,360	407
	沖縄	1,255.30	1,022,691	815
- - - 合計 - - -		27,713.70	14,976,527	540

## 生鮮

品名	産地	数量(kg)	金額(税込)	平均単価
いんどまぐろ	東 京	159.60	423,360	2,653
	大 阪	341.80	897,224	2,625
	その他	40.00	121,800	3,045
	- - - 合 計 - - -	541.40	1,442,384	2,664
その他まぐろ	静 岡	452.10	511,340	1,131
	宮 城	646.40	903,002	1,397
	群 馬	269.40	541,651	2,011
	千 葉	433.50	608,275	1,403
	東 京	646.70	2,371,795	3,668
	愛 知	1,522.90	2,232,597	1,466
	福 岡	109.70	419,212	3,821
	熊 本	726.00	2,624,333	3,615
	その他	162.00	153,048	945
- - - 合 計 - - -	4,968.70	10,365,253	2,086	
かじき	宮 城	455.80	819,144	1,797
- - - 合 計 - - -	455.80	819,144	1,797	
かつお	静 岡	35,595.20	25,358,127	712
	千 葉	69,797.40	67,007,970	960
	愛 知	2,221.50	1,147,240	516
	三 重	13,150.50	9,491,356	722
	和歌山	16,266.60	12,345,760	759
	愛 媛	1,490.70	981,990	659
	高 知	1,504.30	1,151,338	765
	福 岡	129.90	20,459	157
	宮 崎	15,974.60	11,740,617	735
	鹿児島	14,209.30	10,438,667	735
	- - - 合 計 - - -	170,340.00	139,683,524	820
しろさけ	静 岡	973.40	536,020	551
	北海道	4.60	12,074	2,625
	青 森	19.30	27,824	1,442
	愛 知	10.00	12,600	1,260
- - - 合 計 - - -	1,007.30	588,518	584	
ぎんざけ	宮 城	3,386.10	2,914,029	861
	愛 媛	60.00	66,150	1,103
- - - 合 計 - - -	3,446.10	2,980,179	865	
その他さけ	静 岡	3,524.80	3,742,991	1,062
	宮 城	3,810.00	3,434,651	901

## 生鮮

品名	産地	数量(kg)	金額(税込)	平均単価
その他さけ	千葉	4,025.30	4,369,321	1,085
	東京	6,145.20	6,358,055	1,035
	福井	1,885.00	1,556,090	826
	愛知	3,029.70	3,832,681	1,265
	大阪	429.57	479,462	1,116
	兵庫	1,245.40	1,301,604	1,045
	- - - 合計 - - -		24,094.97	25,074,855
ます	北海道	15.60	12,684	813
	青森	658.90	902,301	1,369
	宮城	13.80	26,082	1,890
	山形	9.80	18,522	1,890
	- - - 合計 - - -		698.10	959,589
その他ます	宮城	3,050.00	2,371,942	778
	千葉	600.00	405,810	676
	- - - 合計 - - -		3,650.00	2,777,752
まいわし	静岡	85.00	41,474	488
	千葉	411.00	320,142	779
	富山	75.00	25,200	336
	- - - 合計 - - -		571.00	386,816
うるめいわし	静岡	286.50	93,187	325
	茨城	76.00	22,260	293
	千葉	653.50	150,226	230
	富山	386.80	236,880	612
	石川	320.00	170,520	533
	三重	98.00	42,104	430
	鳥取	1,850.00	450,344	243
	高知	2,300.00	462,000	201
	鹿児島	6,350.00	1,383,058	218
	- - - 合計 - - -		12,320.80	3,010,579
かたくちいわし	静岡	606.00	46,934	77
	千葉	5,220.00	627,950	120
	神奈川	3,666.00	616,243	168
	富山	6,252.00	787,494	126
	石川	13,007.00	2,041,978	157
	三重	13,757.00	1,770,868	129
	京都	1,839.00	334,948	182
	徳島	1,680.00	327,914	195
	- - - 合計 - - -		46,027.00	6,554,329
その他いわし	静岡	8.00	1,680	210

## 生鮮

品名	産地	数量(kg)	金額(税込)	平均単価
その他いわし	福 島	700.00	332,634	475
	茨 城	43.00	41,264	960
	千 葉	95.00	29,292	308
	富 山	240.00	38,850	162
	香 川	49,500.00	5,249,474	106
- - - 合 計 - - -		50,586.00	5,693,194	113
しらす	静 岡	1,735.70	3,356,161	1,934
	大 阪	9.00	18,270	2,030
- - - 合 計 - - -		1,744.70	3,374,431	1,934
このしろ	静 岡	1,206.70	167,731	139
	福 島	12.00	2,520	210
	千 葉	656.50	168,125	256
	神奈川	171.00	24,988	146
	愛 知	219.00	26,739	122
	兵 庫	9,371.10	1,333,047	142
	福 岡	60.00	11,340	189
	佐 賀	140.00	39,374	281
- - - 合 計 - - -		11,836.30	1,773,864	150
にしん	北海道	316.00	160,018	506
	宮 城	35.00	7,350	210
- - - 合 計 - - -		351.00	167,368	477
その他にしん・いわし	静 岡	30.00	16,167	539
	愛 知	64.00	30,240	473
	熊 本	4.00	9,450	2,363
	鹿児島	325.00	184,917	569
- - - 合 計 - - -		423.00	240,774	569
あじ	静 岡	28,135.10	14,894,614	529
	茨 城	700.00	281,400	402
	千 葉	2,253.60	796,614	353
	石 川	390.00	67,094	172
	福 井	250.00	149,940	600
	愛 知	115.80	33,978	293
	三 重	11,224.10	5,142,483	458
	京 都	4,405.00	874,016	198
	兵 庫	176.70	89,509	507
	和歌山	1,073.80	420,796	392
	鳥 取	638.00	547,990	859
	鳥 根	9,420.50	4,032,994	428
	山 口	1,584.00	849,030	536
	愛 媛	1,778.50	2,078,246	1,169
	福 岡	4,545.00	1,785,418	393

## 生鮮

品名	産地	数量(kg)	金額(税込)	平均単価
あじ	佐賀	28.00	78,750	2,813
	長崎	1,250.00	417,480	334
	大分	446.20	378,304	848
	宮崎	2,877.90	1,432,090	498
	鹿児島	4,948.90	2,907,738	588
- - - 合計	- - -	76,241.10	37,258,484	489
おあかむろ	静岡	1,800.00	323,400	180
	愛媛	300.00	63,000	210
	高知	1,550.00	207,374	134
	鹿児島	1,300.00	283,184	218
- - - 合計	- - -	4,950.00	876,958	177
その他あじ	静岡	599.25	742,447	1,239
	東京	220.60	304,425	1,380
	神奈川	1,315.10	1,640,698	1,248
	愛知	321.30	137,254	427
	三重	329.00	382,854	1,164
	和歌山	1,357.50	338,624	249
	愛媛	301.00	470,680	1,564
	鹿児島	23.60	29,736	1,260
- - - 合計	- - -	4,467.35	4,046,718	906
さば	静岡	32,250.10	9,524,587	295
	茨城	710.00	280,350	395
	千葉	23,622.00	9,104,036	385
	東京	194.20	90,644	467
	神奈川	605.20	224,280	371
	三重	34,667.00	7,775,768	224
	兵庫	54.50	93,565	1,717
	和歌山	5,477.50	1,438,602	263
	島根	115.00	136,500	1,187
	山口	425.00	224,174	527
	愛媛	851.10	1,541,575	1,811
	福岡	7,164.00	2,247,838	314
	長崎	4,005.00	1,212,644	303
	大分	6.80	35,698	5,250
	宮崎	27.20	33,620	1,236
	鹿児島	7,855.00	1,703,940	217
	- - - 合計	- - -	118,029.60	35,667,821
ぶり	静岡	4,301.90	2,449,558	569
	東京	2,179.80	1,483,321	680
	神奈川	6,701.00	6,355,761	948
	新潟	1,250.00	393,750	315
	富山	1,533.30	647,656	422
	石川	8,796.40	3,144,116	357

## 生鮮

品名	産地	数量(kg)	金額(税込)	平均単価
ぶり	愛知	926.40	538,728	582
	三重	14,406.10	13,716,224	952
	京都	1,051.50	384,882	366
	兵庫	16,098.37	10,382,407	645
	和歌山	43.80	11,559	264
	鳥取	484.30	198,313	409
	鳥根	2,035.30	870,564	428
	愛媛	14,846.60	10,079,215	679
	福岡	9,649.90	5,805,582	602
	長崎	3,461.30	1,834,214	530
	大分	571.40	673,746	1,179
	- - - 合計 - - -		88,337.37	58,969,596
いなだ	静岡	878.30	347,784	396
	千葉	2,539.60	1,219,366	480
	神奈川	110.90	64,044	577
	石川	388.00	81,480	210
	愛知	138.10	72,502	525
	三重	161.40	77,542	480
	山口	369.70	192,936	522
	- - - 合計 - - -		4,586.00	2,055,654
はまち	静岡	1,428.25	651,247	456
	千葉	558.00	264,113	473
	東京	249.30	138,763	557
	富山	650.00	173,250	267
	石川	2,936.00	810,914	276
	愛知	422.60	372,968	883
	三重	217.00	195,949	903
	兵庫	90.30	53,159	589
	鳥取	319.40	92,478	290
	鳥根	1,054.40	478,022	453
	愛媛	1,502.80	1,124,980	749
- - - 合計 - - -		9,428.05	4,355,843	462
かんぱち	静岡	5,742.25	10,520,315	1,832
	東京	2,064.40	3,241,396	1,570
	神奈川	528.70	757,047	1,432
	三重	9,313.60	15,162,894	1,628
	大阪	426.70	739,247	1,732
	和歌山	2.50	787	315
	愛媛	4,192.80	7,144,167	1,704
	福岡	612.30	902,288	1,474
	熊本	497.00	752,987	1,515
	宮崎	718.20	1,017,002	1,416
	- - - 合計 - - -		24,098.45	40,238,130

## 生鮮

品名	産地	数量(kg)	金額(税込)	平均単価
ひらまさ	静 岡	28.60	47,900	1,675
	三 重	29.30	77,220	2,635
	愛 媛	980.20	1,357,105	1,385
	- - - 合 計 - - -	1,038.10	1,482,225	1,428
ひらめ	静 岡	3,880.87	7,516,466	1,937
	山 形	25.00	27,856	1,114
	福 島	61.40	56,952	928
	千 葉	750.30	1,465,015	1,953
	東 京	85.00	159,124	1,872
	福 井	8.50	10,710	1,260
	愛 知	568.90	814,733	1,432
	三 重	1,689.00	2,857,222	1,692
	兵 庫	193.40	319,358	1,651
	和歌山	4.00	4,828	1,207
	島 根	120.60	315,572	2,617
	高 知	19.90	24,727	1,243
- - - 合 計 - - -	7,406.87	13,572,563	1,832	
まがれい	福 島	2.20	924	420
	- - - 合 計 - - -	2.20	924	420
まこがれい	静 岡	14.90	38,541	2,587
	青 森	291.80	126,986	435
	宮 城	24.00	22,050	919
	山 形	64.50	63,433	983
	福 島	127.00	95,224	750
	茨 城	655.50	512,332	782
	千 葉	477.00	547,466	1,148
	熊 本	2.00	7,350	3,675
- - - 合 計 - - -	1,656.70	1,413,382	853	
その他かれい	静 岡	259.10	319,790	1,234
	北海道	1,647.80	949,980	577
	青 森	178.10	176,236	990
	宮 城	13,726.50	8,149,702	594
	秋 田	42.60	67,377	1,582
	山 形	609.20	413,069	678
	福 島	1,423.00	910,755	640
	茨 城	5.00	4,200	840
	千 葉	100.70	132,896	1,320
	東 京	31.60	23,226	735
	石 川	278.00	201,914	726
	愛 知	183.30	154,872	845
	島 根	20.40	21,071	1,033
	- - - 合 計 - - -	18,505.30	11,525,088	623

## 生鮮

品名	産地	数量(kg)	金額(税込)	平均単価
したびらめ	静岡	59.40	51,971	875
	愛知	90.70	98,539	1,086
	兵庫	996.00	779,439	783
	和歌山	1.20	1,260	1,050
	山口	5.00	5,250	1,050
- - - 合計	- - -	1,152.30	936,459	813
たら	静岡	45.00	40,162	892
	北海道	21.00	9,450	450
	青森	10.00	630	63
	宮城	3,970.60	2,306,540	581
	福島	65.20	20,378	313
- - - 合計	- - -	4,111.80	2,377,160	578
すけそうたら	宮城	288.00	160,650	558
	福島	8.00	630	79
- - - 合計	- - -	296.00	161,280	545
その他たら	宮城	70.00	64,680	924
	- - - 合計	- - -	70.00	64,680
ぐち	静岡	380.60	133,419	351
	茨城	35.00	12,862	367
	愛知	95.30	45,389	476
	兵庫	3,132.60	1,517,022	484
	和歌山	2,445.80	1,302,978	533
- - - 合計	- - -	6,089.30	3,011,670	495
にべ	静岡	46.50	33,477	720
	愛知	84.70	44,114	521
	和歌山	11.20	4,704	420
- - - 合計	- - -	142.40	82,295	578
はも	静岡	157.35	113,166	719
	群馬	10.00	20,737	2,074
	大阪	23.00	59,850	2,602
	和歌山	1,702.00	211,302	124
	山口	70.00	108,918	1,556
	その他	3.00	2,098	699
- - - 合計	- - -	1,965.35	516,071	263
まだい	静岡	11,775.35	15,367,663	1,305



## 生鮮

品名	産地	数量(kg)	金額(税込)	平均単価
まだい	千葉	5.00	7,874	1,575
	東京	96.60	75,050	777
	神奈川	1,497.60	1,160,682	775
	福井	104.10	89,910	864
	愛知	618.30	958,959	1,551
	三重	10,153.00	9,312,553	917
	兵庫	430.10	346,070	805
	和歌山	756.30	604,388	799
	鳥取	576.50	664,628	1,153
	香川	19.20	7,911	412
	愛媛	12,933.99	10,494,275	811
	高知	483.00	261,952	542
	福岡	6,070.40	4,701,013	774
	長崎	113.60	104,390	919
	熊本	3,968.12	3,235,498	815
	鹿児島	219.10	199,199	909
- - - 合計 - - -		49,820.26	47,592,015	955
れんこだい	山形	12.90	17,382	1,347
	石川	22.10	27,063	1,225
	福井	12.20	14,048	1,151
	愛知	10.90	17,313	1,588
	鳥取	430.00	524,605	1,220
	山口	281.40	336,465	1,196
	高知	17.60	24,528	1,394
	福岡	97.60	200,585	2,055
	宮崎	173.30	218,720	1,262
	- - - 合計 - - -		1,058.00	1,380,709
その他たい	静岡	4,516.30	3,625,636	803
	茨城	1.60	756	473
	福井	14.90	6,258	420
	愛知	1,492.80	1,074,842	720
	三重	6.10	5,322	872
	和歌山	59.50	23,414	394
	香川	52.50	19,203	366
	- - - 合計 - - -		6,143.70	4,755,431
さわら	静岡	2,264.50	1,501,412	663
	山形	44.00	21,000	477
	千葉	338.10	308,677	913
	富山	6,404.20	3,077,810	481
	石川	6.70	4,924	735
	福井	397.10	618,275	1,557
	京都	182.10	260,471	1,430
	和歌山	8.90	6,074	682
	鳥取	452.10	767,809	1,698
	山口	201.40	373,176	1,853
	福岡	7,023.20	4,330,391	617

## 生鮮

品名	産地	数量(kg)	金額(税込)	平均単価
さわら	宮崎	193.40	368,422	1,905
- - - 合計	- - -	17,515.70	11,638,441	664
かさご	静岡	67.10	88,570	1,320
	北海道	87.30	251,790	2,884
	青森	183.00	536,442	2,931
	宮城	142.00	278,670	1,962
	福島	70.50	44,414	630
	千葉	22.50	81,269	3,612
	東京	64.70	46,714	722
	愛知	1,122.40	1,312,687	1,170
	三重	9.40	16,549	1,761
	島根	0.30	157	523
	長崎	817.00	893,126	1,093
	宮崎	5.90	7,748	1,313
	鹿児島	98.10	113,305	1,155
- - - 合計	- - -	2,690.20	3,671,441	1,365
めぬけ	静岡	22.80	25,934	1,137
	宮城	520.00	444,624	855
- - - 合計	- - -	542.80	470,558	867
めばる	静岡	593.00	451,403	761
	北海道	24.50	10,657	435
	青森	158.20	127,090	803
	秋田	235.20	329,552	1,401
	山形	133.10	163,127	1,226
- - - 合計	- - -	1,144.00	1,081,829	946
おこぜ	静岡	5.90	34,323	5,817
	北海道	85.00	20,737	244
	青森	17.70	3,033	171
	福島	133.50	39,098	293
	千葉	16.00	44,677	2,792
	愛知	4.90	16,473	3,362
	島根	13.60	53,158	3,909
	佐賀	14.80	53,442	3,611
- - - 合計	- - -	291.40	264,941	909
いぼたい	静岡	869.60	541,703	623
	愛知	40.70	30,354	746
	和歌山	4.00	6,300	1,575
	鳥取	352.00	258,771	735
	島根	604.20	564,471	934
	山口	1,470.40	1,507,391	1,025
	愛媛	255.00	204,224	801

## 生鮮

品名	産地	数量(kg)	金額(税込)	平均単価
いぼたい	福 岡	228.50	134,641	589
	長 崎	677.90	444,772	656
	その他	21.00	13,230	630
	- - - 合 計 - - -	4,523.30	3,705,857	819
えそ	静 岡	12.60	2,125	169
	- - - 合 計 - - -	12.60	2,125	169
あなご	静 岡	340.40	200,701	590
	青 森	14.40	32,130	2,231
	宮 城	6.00	11,340	1,890
	福 島	183.20	140,015	764
	茨 城	161.50	200,908	1,244
	千 葉	778.00	1,326,672	1,705
	東 京	285.00	461,201	1,618
	愛 知	993.30	1,780,511	1,793
	三 重	16.00	28,980	1,811
	大 阪	123.00	221,130	1,798
	島 根	58.70	104,410	1,779
	山 口	603.00	1,124,340	1,865
	福 岡	204.00	328,860	1,612
	大 分	45.00	113,400	2,520
- - - 合 計 - - -	3,811.50	6,074,598	1,594	
えい	静 岡	80.20	7,104	89
	山 形	51.20	26,869	525
	愛 知	170.00	27,279	160
	兵 庫	110.40	32,875	298
	和歌山	16.20	6,804	420
- - - 合 計 - - -	428.00	100,931	236	
いさき	静 岡	782.40	584,772	747
	愛 知	10.50	8,326	793
	三 重	15.20	23,826	1,568
	和歌山	35.30	41,212	1,167
	鳥 取	746.50	1,056,925	1,416
	山 口	520.80	603,541	1,159
	愛 媛	138.00	75,125	544
- - - 合 計 - - -	2,248.70	2,393,727	1,064	
すずき	静 岡	4,041.75	4,844,640	1,199
	宮 城	41.00	15,067	367
	茨 城	24.60	18,080	735
	千 葉	5,270.70	2,465,232	468
	愛 知	1,132.80	1,274,773	1,125
	三 重	274.80	338,295	1,231

## 生鮮

品名	産地	数量(kg)	金額(税込)	平均単価
すずき	兵庫	793.20	612,259	772
	愛媛	170.20	214,452	1,260
	- - - 合計 - - -	11,749.05	9,782,798	833
その他すずき類	愛知	8.60	40,530	4,713
	- - - 合計 - - -	8.60	40,530	4,713
あいなめ	北海道	16.00	7,166	448
	青森	195.00	132,571	680
	宮城	21.70	114,607	5,281
	秋田	65.50	184,407	2,815
	山形	56.30	66,117	1,174
	福島	22.00	24,674	1,122
	愛知	5.70	22,680	3,979
- - - 合計 - - -	382.20	552,222	1,445	
ほっけ	静岡	262.00	20,542	78
	北海道	10.40	11,550	1,111
	青森	34.60	11,381	329
	石川	135.00	47,564	352
	- - - 合計 - - -	442.00	91,037	206
あんこう	静岡	75.20	23,468	312
	山形	4.50	472	105
	福島	3.80	1,596	420
	千葉	36.00	7,560	210
	東京	20.00	29,400	1,470
	愛知	128.70	126,913	986
	京都	10.00	8,400	840
- - - 合計 - - -	278.20	197,809	711	
あまだい	静岡	2.00	7,034	3,517
	千葉	90.70	68,480	755
	山口	6.60	4,788	725
	福岡	61.80	392,121	6,345
	長崎	470.80	592,174	1,258
- - - 合計 - - -	631.90	1,064,597	1,685	
いしだい	静岡	87.90	217,690	2,477
	福島	6.00	1,260	210
	千葉	100.80	101,008	1,002
	愛知	2.60	10,709	4,119
	三重	2.00	5,586	2,793
	和歌山	24.20	72,206	2,984
	島根	3.70	8,494	2,296

# 生鮮

品名	産地	数量(kg)	金額(税込)	平均単価
- - - 合計	- - -	227.20	416,953	1,835
きんめだい	静 岡	8,351.80	8,267,928	990
	千 葉	3,447.40	4,359,616	1,265
	愛 知	457.70	376,816	823
- - - 合計	- - -	12,256.90	13,004,360	1,061
ふえだい	東 京	57.60	42,336	735
	愛 知	10.30	1,081	105
	宮 崎	554.80	155,468	280
- - - 合計	- - -	622.70	198,885	319
いとよりだい	静 岡	263.20	223,694	850
	和歌山	120.10	82,579	688
	山 口	31.50	33,729	1,071
- - - 合計	- - -	414.80	340,002	820
ふえふきだい	静 岡	542.10	94,963	175
- - - 合計	- - -	542.10	94,963	175
こち	静 岡	108.70	219,279	2,017
	宮 城	72.00	62,580	869
	愛 知	268.60	286,990	1,068
	三 重	11.90	30,216	2,539
	福 岡	8.10	2,131	263
- - - 合計	- - -	469.30	601,196	1,281
さより	静 岡	751.90	1,415,050	1,882
	茨 城	32.00	75,180	2,349
	千 葉	11.90	35,458	2,980
	東 京	24.00	26,460	1,103
	福 井	262.00	322,182	1,230
	愛 知	884.80	1,708,950	1,931
	三 重	40.00	26,460	662
	大 阪	18.00	63,000	3,500
	兵 庫	112.00	192,150	1,716
	鳥 取	240.70	424,788	1,765
	広 島	336.00	256,094	762
大 分	100.00	120,330	1,203	
- - - 合計	- - -	2,813.30	4,666,102	1,659
はた	静 岡	45.40	126,583	2,788
	青 森	3.90	2,866	735

## 生鮮

品名	産地	数量(kg)	金額(税込)	平均単価
はた	東 京	12.30	12,914	1,050
	三 重	48.90	139,994	2,863
	山 口	2.20	5,774	2,625
	長 崎	80.40	218,140	2,713
	宮 崎	37.70	108,202	2,870
	鹿児島	74.30	229,236	3,085
	- - - 合 計 - - -		305.10	843,709
ほうぼう	静 岡	248.40	245,615	989
	山 形	4.30	902	210
	福 島	2.30	3,622	1,575
	千 葉	65.00	34,387	529
	愛 知	159.60	156,926	983
	三 重	6.60	7,891	1,196
	和歌山	211.30	182,570	864
	山 口	150.30	103,626	689
- - - 合 計 - - -		847.80	735,539	868
まとうだい	静 岡	43.90	16,077	366
	千 葉	16.00	5,040	315
	愛 知	24.30	15,643	644
- - - 合 計 - - -		84.20	36,760	437
むつ	静 岡	133.00	280,204	2,107
	茨 城	83.60	18,246	218
	愛 知	1,265.90	1,866,184	1,474
	鹿児島	7.70	12,936	1,680
- - - 合 計 - - -		1,490.20	2,177,570	1,461
とらふぐ	静 岡	2.00	4,620	2,310
	山 口	12.00	36,644	3,054
- - - 合 計 - - -		14.00	41,264	2,947
その他ふぐ	静 岡	14.80	24,095	1,628
	福 井	1.00	10,710	10,710
	愛 知	5.40	15,812	2,928
	三 重	2.10	5,534	2,635
	島 根	51.90	53,560	1,032
	山 口	368.20	528,210	1,435
- - - 合 計 - - -		443.40	637,921	1,439
かます	静 岡	87.90	67,679	770
	千 葉	60.00	29,400	490
	和歌山	178.10	200,466	1,126
	宮 崎	485.50	463,605	955

## 生鮮

品名	産地	数量(kg)	金額(税込)	平均単価
- - - 合計	- - -	811.50	761,150	938
かわはぎ	静 岡	240.45	418,241	1,739
	茨 城	42.00	30,870	735
	千 葉	35.00	53,455	1,527
	東 京	10.00	7,350	735
	愛 知	3.20	4,158	1,299
	三 重	1,256.20	1,078,699	859
	和歌山	251.50	173,639	690
	山 口	138.35	160,764	1,162
- - - 合計	- - -	1,976.70	1,927,176	975
ぼら	静 岡	1,224.50	231,668	189
	千 葉	743.60	278,788	375
	愛 知	3,186.80	733,661	230
	三 重	345.00	81,374	236
	兵 庫	211.70	50,019	236
	和歌山	13.10	4,462	341
	- - - 合計	- - -	5,724.70	1,379,972
さめ	静 岡	5.80	304	52
	- - - 合計	- - -	5.80	304
さんま	静 岡	1,855.00	295,994	160
	岩 手	1,360.00	241,500	178
	宮 城	12,452.00	2,903,717	233
	福 島	18,500.00	3,622,916	196
	千 葉	18,828.00	4,393,152	233
	東 京	3,836.00	771,540	201
	三 重	75.00	9,450	126
	- - - 合計	- - -	56,906.00	12,238,269
にぎす	石 川	55.00	81,374	1,480
	愛 知	3,964.70	2,309,345	582
	和歌山	144.20	38,156	265
	その他	30.00	14,174	472
	- - - 合計	- - -	4,193.90	2,443,049
しいら	静 岡	238.40	73,524	308
	和歌山	50.90	21,378	420
	- - - 合計	- - -	289.30	94,902
たちうお	静 岡	2,157.30	2,257,989	1,047

## 生鮮

品名	産地	数量(kg)	金額(税込)	平均単価
たちうお	千葉	13.80	43,941	3,184
	愛知	217.20	309,492	1,425
	三重	392.40	510,893	1,302
	兵庫	2.40	3,024	1,260
	和歌山	1,817.70	1,792,372	986
	山口	151.20	203,300	1,345
	徳島	1,181.80	1,922,305	1,627
	愛媛	3,860.40	4,887,188	1,266
	高知	302.10	294,786	976
	鹿児島	3,520.00	2,063,246	586
- - - 合計 - - -		13,616.30	14,288,536	1,049
まなかつお	東京	131.30	162,323	1,236
	和歌山	34.10	91,086	2,671
	福岡	324.00	234,358	723
- - - 合計 - - -		489.40	487,767	997
その他魚類	静岡	81.55	291,813	3,578
	北海道	67.00	22,046	329
	岩手	12.20	66,150	5,422
	宮城	39.20	230,001	5,867
	秋田	6.00	20,474	3,412
	山形	55.00	16,747	304
	福島	207.70	878,979	4,232
	茨城	383.90	1,996,984	5,202
	千葉	19,686.50	5,136,651	261
	東京	48.00	91,980	1,916
	石川	75.00	96,074	1,281
	福井	134.40	95,760	713
	愛知	2,896.60	2,493,251	861
	大阪	60.00	65,100	1,085
	兵庫	174.20	238,835	1,371
	和歌山	2,143.80	236,406	110
	山口	3.00	2,362	787
- - - 合計 - - -		26,074.05	11,979,613	459
雑魚	静岡	4,766.71	1,435,738	301
	北海道	288.00	81,268	282
	青森	19.80	32,024	1,617
	宮城	40.80	130,439	3,197
	秋田	87.00	107,780	1,239
	福島	16.00	21,840	1,365
	茨城	1,581.60	385,234	244
	群馬	4.00	2,308	577
	千葉	138.00	436,792	3,165
	東京	1,838.20	2,626,330	1,429
	石川	2.00	26,250	13,125
	福井	159.00	285,143	1,793
	長野	3.00	6,300	2,100



## 生鮮

品名	産地	数量(kg)	金額(税込)	平均単価
雑魚	岐 阜	4,711.00	1,543,342	328
	愛 知	14,842.76	3,049,075	205
	三 重	33.00	28,898	876
	滋 賀	8.00	8,400	1,050
	和歌山	48.20	19,484	404
	山 口	26.75	29,135	1,089
	福 岡	1.00	840	840
	佐 賀	2.80	4,410	1,575
	熊 本	170.00	58,902	346
- - - 合 計 - - -		28,787.62	10,319,932	358
にじます	静 岡	555.30	376,461	678
	長 野	322.90	215,639	668
	- - - 合 計 - - -		878.20	592,100
やまめ	長 野	22.60	45,842	2,028
	三 重	40.00	168,000	4,200
	徳 島	35.20	47,406	1,347
	- - - 合 計 - - -		97.80	261,248
うなぎ	静 岡	1,479.50	2,886,383	1,951
	- - - 合 計 - - -		1,479.50	2,886,383
あゆ	静 岡	4,083.47	4,238,878	1,038
	岐 阜	129.60	176,608	1,363
	愛 知	702.00	770,583	1,098
	滋 賀	51.00	88,304	1,731
	徳 島	31.68	36,960	1,167
	その他	10.00	8,924	892
	- - - 合 計 - - -		5,007.75	5,320,257
わかさぎ	北海道	1,977.00	989,712	501
	青 森	169.70	99,926	589
	秋 田	414.40	295,899	714
	茨 城	34.20	17,954	525
	滋 賀	208.40	176,447	847
	- - - 合 計 - - -		2,803.70	1,579,938
どじょう	秋 田	62.00	62,998	1,016
	千 葉	200.00	203,039	1,015
	神奈川	3.00	5,670	1,890
	- - - 合 計 - - -		265.00	271,707

## 生鮮

品名	産地	数量(kg)	金額(税込)	平均単価
その他淡水魚	静 岡	27.50	21,408	778
	長 野	91.10	119,361	1,310
	徳 島	8.80	12,494	1,420
	- - - 合 計 - - -	127.40	153,263	1,203
くるまえば	東 京	56.00	275,100	4,913
	愛 知	60.00	348,072	5,801
	鹿児島	608.00	3,901,162	6,416
	沖 縄	180.00	1,134,000	6,300
- - - 合 計 - - -	904.00	5,658,334	6,259	
ブラックタイガー	愛 知	165.00	153,404	930
	三 重	332.00	570,770	1,719
	- - - 合 計 - - -	497.00	724,174	1,457
その他くるまえば	静 岡	108.88	284,015	2,609
	茨 城	30.00	34,648	1,155
	千 葉	37.40	89,312	2,388
	愛 知	205.00	305,607	1,491
	滋 賀	128.00	82,812	647
	福 岡	52.00	122,850	2,363
	沖 縄	486.00	2,905,340	5,978
- - - 合 計 - - -	1,047.28	3,824,584	3,652	
あまえば	静 岡	1.30	5,186	3,989
	北海道	1,067.50	2,661,646	2,493
	石 川	55.00	172,934	3,144
	兵 庫	40.80	92,820	2,275
- - - 合 計 - - -	1,164.60	2,932,586	2,518	
こえば	静 岡	4,685.00	12,773,371	2,726
	富 山	192.60	581,744	3,020
- - - 合 計 - - -	4,877.60	13,355,115	2,738	
いせえば	静 岡	204.43	1,733,920	8,482
	千 葉	158.70	1,064,496	6,708
	東 京	492.15	1,321,073	2,684
	愛 知	0.60	3,654	6,090
	大 阪	27.95	330,775	11,835
	徳 島	27.30	313,162	11,471
- - - 合 計 - - -	911.13	4,767,080	5,232	
オマール	静 岡	5.00	13,072	2,614

## 生鮮

品名	産地	数量(kg)	金額(税込)	平均単価
オマール	千葉	87.50	196,552	2,246
	東京	31.00	83,000	2,677
	- - - 合計 - - -	123.50	292,624	2,369
その他えび	静岡	113.90	88,186	774
	北海道	39.80	63,966	1,607
	青森	165.00	25,512	155
	愛知	1,924.70	2,209,701	1,148
	三重	269.00	406,124	1,510
	滋賀	90.00	57,031	634
	山口	31.44	33,642	1,070
- - - 合計 - - -	2,633.84	2,884,162	1,095	
たらばがに	静岡	9.60	25,200	2,625
	北海道	1,356.70	1,077,652	794
	東京	64.60	46,534	720
	愛知	26.50	61,530	2,322
	大阪	6.40	10,080	1,575
	鳥取	18.90	65,622	3,472
	その他	7.20	50,400	7,000
	- - - 合計 - - -	1,489.90	1,337,018	897
ずわいがに	静岡	380.80	384,249	1,009
	北海道	2,381.00	2,169,589	911
	青森	1,125.60	5,543,046	4,925
	岩手	85.60	183,330	2,142
	宮城	41.90	53,864	1,286
	東京	2,759.50	2,282,165	827
	石川	15.00	6,824	455
	愛知	186.00	218,610	1,175
	大阪	6.90	7,244	1,050
	兵庫	102.00	296,728	2,909
	和歌山	4.40	2,310	525
	鳥取	17.40	43,890	2,522
	島根	982.44	4,329,818	4,407
	- - - 合計 - - -	8,088.54	15,521,667	1,919
けがに	静岡	68.50	36,040	526
	北海道	496.50	951,557	1,917
	宮城	412.00	318,674	773
	福島	729.20	606,984	832
	東京	288.00	398,998	1,385
	石川	12.00	6,298	525
	愛知	40.00	71,924	1,798
- - - 合計 - - -	2,046.20	2,390,475	1,168	

## 生鮮

品名	産地	数量(kg)	金額(税込)	平均単価
わたりがに	静 岡	17.45	27,945	1,601
	秋 田	49.50	150,670	3,044
	山 形	101.00	201,140	1,991
	福 井	6.60	26,334	3,990
	- - - 合 計 - - -	174.55	406,089	2,326
あさひがに	東 京	220.00	260,448	1,184
	- - - 合 計 - - -	220.00	260,448	1,184
しゃこ	静 岡	2.08	6,154	2,959
	北 海 道	3.20	58,800	18,375
	東 京	110.00	226,800	2,062
	愛 知	10.00	8,400	840
	兵 庫	3.00	1,574	525
	福 岡	390.00	801,293	2,055
	長 崎	46.80	200,718	4,289
	- - - 合 計 - - -	565.08	1,303,739	2,307
その他かに	静 岡	189.32	116,746	617
	北 海 道	106.00	80,489	759
	青 森	442.80	2,037,832	4,602
	宮 城	23.00	21,522	936
	山 形	30.40	37,526	1,234
	愛 知	133.90	93,502	698
	島 根	3.00	7,874	2,625
	愛 媛	77.50	85,500	1,103
	- - - 合 計 - - -	1,005.92	2,480,991	2,466
こういか	静 岡	384.68	449,059	1,167
	宮 城	29.00	6,090	210
	愛 知	3.00	2,414	805
	三 重	31.60	13,230	419
	兵 庫	15.30	5,339	349
	和歌山	368.60	230,140	624
	山 口	130.30	101,680	780
	- - - 合 計 - - -	962.48	807,952	839
あおりいか	和歌山	33.50	95,444	2,849
	- - - 合 計 - - -	33.50	95,444	2,849
やりいか	静 岡	17.60	79,640	4,525
	青 森	681.90	837,130	1,228
	山 形	55.80	38,304	686
	福 島	348.20	312,904	899
	茨 城	1,945.00	1,619,810	833

## 生鮮

品名	産地	数量(kg)	金額(税込)	平均単価
やりいか	千葉	233.50	244,491	1,047
	東京	35.00	27,194	777
	愛知	0.90	1,512	1,680
	三重	19.90	42,892	2,155
	兵庫	624.00	410,644	658
	山口	51.00	70,874	1,390
- - - 合計	- - -	4,012.80	3,685,395	918
その他やりいか	静岡	1,622.10	1,392,801	859
	宮城	13.00	9,974	767
	福島	12.00	9,450	788
	茨城	1,493.00	982,791	658
	東京	316.50	211,519	668
	福井	153.00	88,304	577
	愛知	745.40	150,966	203
	三重	172.40	381,618	2,214
	兵庫	2.90	761	262
	和歌山	103.00	112,661	1,094
	鳥取	235.00	297,674	1,267
	島根	5,408.00	3,313,480	613
	山口	526.50	1,445,208	2,745
	愛媛	318.00	253,888	798
鹿児島	1,397.80	1,784,295	1,277	
- - - 合計	- - -	12,518.60	10,435,390	834
するめいか	静岡	1,189.00	865,196	728
	富山	1,029.00	493,078	479
	石川	1,420.00	467,880	329
	福井	1,282.00	801,358	625
	愛知	1,316.00	846,822	643
	京都	150.00	29,400	196
	鳥取	5,168.00	3,485,258	674
	島根	2,167.00	1,601,038	739
	山口	862.50	553,136	641
	愛媛	150.00	27,300	182
	福岡	5,134.00	4,265,930	831
- - - 合計	- - -	19,867.50	13,436,396	676
あかいか	東京	187.50	177,186	945
	三重	150.00	345,450	2,303
	兵庫	5,450.30	8,469,766	1,554
- - - 合計	- - -	5,787.80	8,992,402	1,554
その他いか	静岡	4.00	630	158
	北海道	144.00	123,858	860
	宮城	2,490.00	1,462,249	587
	茨城	66.00	59,850	907

## 生鮮

品名	産地	数量(kg)	金額(税込)	平均単価
その他いか	千 葉	431.50	456,148	1,057
	富 山	2,023.70	5,479,430	2,708
	福 井	1,291.20	1,585,050	1,228
	愛 知	32.40	16,254	502
	三 重	2.80	6,184	2,209
	兵 庫	2,493.20	2,882,437	1,156
	鳥 取	452.50	508,555	1,124
	山 口	6.70	4,924	735
- - - 合 計 - - -		9,438.00	12,585,569	1,333
まだこ	静 岡	262.10	436,981	1,667
	北海道	80.00	83,370	1,042
	宮 城	1,512.50	3,361,044	2,222
	山 形	399.40	566,463	1,418
	福 島	788.50	402,560	511
	石 川	159.90	432,193	2,703
	愛 知	56.80	133,444	2,349
	兵 庫	20.80	15,624	751
- - - 合 計 - - -		3,280.00	5,431,679	1,656
いいだこ	福 島	12.00	6,300	525
	茨 城	7.00	1,837	262
	石 川	111.30	134,616	1,209
	愛 知	22.00	8,190	372
	兵 庫	441.40	374,289	848
- - - 合 計 - - -		593.70	525,232	885
その他たこ	静 岡	590.00	748,597	1,269
	北海道	107.50	136,971	1,274
	宮 城	27.00	52,498	1,944
	福 島	1,148.90	1,244,744	1,083
	愛 知	41.20	71,078	1,725
	兵 庫	45.20	33,368	738
	山 口	10.00	4,200	420
	福 岡	344.40	610,596	1,773
- - - 合 計 - - -		2,314.20	2,902,052	1,254
うに	静 岡	100.80	1,614,900	16,021
	北海道	753.24	10,119,561	13,435
	宮 城	36.20	422,728	11,678
	埼 玉	133.80	638,234	4,770
	千 葉	12.00	56,700	4,725
	東 京	192.65	1,162,863	6,036
	神奈川	55.50	422,204	7,607
	大 阪	81.15	277,410	3,418
	和歌山	75.75	779,100	10,285
	山 口	312.00	706,011	2,263

## 生鮮

品名	産地	数量(kg)	金額(税込)	平均単価
- - - 合計	- - -	1,753.09	16,199,711	9,241
なまこ	愛知	38.30	32,285	843
	広島	60.00	81,690	1,362
- - - 合計	- - -	98.30	113,975	1,159
くじら	岩手	39.73	114,562	2,884
	宮城	87.20	340,693	3,907
	東京	198.44	746,153	3,760
	大阪	128.25	485,597	3,786
	山口	422.70	687,843	1,627
- - - 合計	- - -	876.32	2,374,848	2,710
くらげ	広島	20.40	19,530	957
	- - - 合計	- - -	20.40	19,530
ほや	青森	34.00	6,194	182
	宮城	118.20	139,354	1,179
- - - 合計	- - -	152.20	145,548	956
その他の水産動物類	静岡	4.50	9,450	2,100
	福岡	4.30	12,642	2,940
	佐賀	16.90	51,544	3,050
	長崎	60.00	168,958	2,816
- - - 合計	- - -	85.70	242,594	2,831
あわび類	静岡	116.72	746,972	6,400
	宮城	5.10	39,216	7,689
	埼玉	5.00	26,250	5,250
	千葉	411.30	3,057,840	7,435
	東京	484.81	1,821,242	3,757
	愛知	5.00	26,250	5,250
	三重	5.00	18,374	3,675
	島根	8.30	67,766	8,165
	長崎	154.70	1,263,336	8,166
- - - 合計	- - -	1,195.93	7,067,246	5,909
さざえ	静岡	283.80	479,771	1,691
	千葉	913.00	1,184,591	1,297
	神奈川	20.00	38,220	1,911
	石川	270.00	229,421	850
	三重	337.20	508,029	1,507
	兵庫	360.00	385,607	1,071

## 生鮮

品名	産地	数量(kg)	金額(税込)	平均単価
さざえ	島根	467.80	690,969	1,477
	山口	710.00	822,960	1,159
	長崎	1,865.00	1,971,678	1,057
	- - - 合計 - - -	5,226.80	6,311,246	1,207
その他新紐舌目	愛知	201.80	325,836	1,615
	- - - 合計 - - -	201.80	325,836	1,615
ばい	北海道	1,650.00	1,937,026	1,174
	福島	10.00	21,000	2,100
	茨城	67.50	152,774	2,263
	千葉	1.00	1,574	1,574
	鳥取	10.00	32,548	3,255
	島根	40.00	81,480	2,037
	山口	10.00	2,100	210
	- - - 合計 - - -	1,788.50	2,228,502	1,246
なごらみ	静岡	937.50	1,495,397	1,595
	愛知	2,440.40	3,427,227	1,404
	- - - 合計 - - -	3,377.90	4,922,624	1,457
その他巻貝	静岡	5.80	2,436	420
	三重	5.00	8,924	1,785
	香川	26.00	18,270	703
	- - - 合計 - - -	36.80	29,630	805
あかがい	静岡	57.00	33,264	584
	宮城	389.60	980,226	2,516
	千葉	685.00	476,426	696
	東京	64.00	61,265	957
	愛知	32.00	10,604	331
	大阪	96.00	115,184	1,200
	兵庫	176.00	147,260	837
	福岡	14.00	33,432	2,388
	大分	16.00	22,470	1,404
	- - - 合計 - - -	1,529.60	1,880,131	1,229
たいらがい	北海道	376.40	1,391,498	3,697
	岩手	28.10	198,974	7,081
	宮城	384.70	1,059,548	2,754
	千葉	0.50	1,207	2,414
	愛知	312.80	181,309	580
	岡山	10.00	10,500	1,050
	福岡	120.00	126,000	1,050
	佐賀	34.00	63,630	1,871



## 生鮮

品名	産地	数量(kg)	金額(税込)	平均単価
たいらがい	大分	105.00	204,326	1,946
- - - 合計	- - -	1,371.50	3,236,992	2,360
その他のがい	宮城	45.00	22,836	507
	三重	9.20	6,300	685
- - - 合計	- - -	54.20	29,136	538
ほたてがい	静岡	154.00	220,652	1,433
	北海道	3,149.70	4,412,205	1,401
	青森	2,183.50	1,277,084	585
	岩手	1,077.50	1,831,423	1,700
	宮城	2,290.00	2,770,098	1,210
	東京	188.00	354,788	1,887
	福井	108.00	240,296	2,225
	愛知	198.00	298,620	1,508
- - - 合計	- - -	9,348.70	11,405,166	1,220
かき	静岡	10.00	17,324	1,732
	北海道	71.50	161,490	2,259
	宮城	60.00	33,281	555
	山形	29.00	74,864	2,582
	愛知	6.00	4,724	787
	三重	12.00	7,874	656
	広島	1,811.25	1,420,165	784
	山口	372.00	238,980	642
	宮崎	222.00	285,690	1,287
- - - 合計	- - -	2,593.75	2,244,392	865
あおやぎ	千葉	640.40	1,346,545	2,103
	東京	46.50	135,554	2,915
	神奈川	73.00	61,844	847
	愛知	36.00	14,174	394
	三重	189.00	358,154	1,895
	長崎	2.00	4,200	2,100
- - - 合計	- - -	986.90	1,920,471	1,946
ばかがい	北海道	264.00	145,842	552
	福島	220.00	176,184	801
	千葉	995.70	753,573	757
	愛知	237.80	245,886	1,034
	岡山	25.70	37,852	1,473
- - - 合計	- - -	1,743.20	1,359,337	780
あさり	静岡	56,469.51	30,780,990	545
	宮城	2.50	1,706	682

## 生鮮

品名	産地	数量(kg)	金額(税込)	平均単価
あさり	千葉	70.00	23,624	337
	愛知	40,928.50	23,088,500	564
	広島	4.00	6,300	1,575
	- - - 合計 - - -	97,474.51	53,901,120	553
はまぐり	静岡	533.00	403,453	757
	青森	20.00	6,300	315
	秋田	132.00	33,810	256
	千葉	386.90	973,427	2,516
	三重	3,119.10	2,359,144	756
	大阪	24.00	13,860	578
- - - 合計 - - -	4,215.00	3,789,994	899	
その他あさり・はまぐり	千葉	466.50	320,660	687
	愛知	1,271.80	916,700	721
	岡山	223.00	152,719	685
- - - 合計 - - -	1,961.30	1,390,079	709	
しじみ	青森	614.00	632,100	1,029
	茨城	902.00	760,410	843
	千葉	10.00	8,400	840
	愛知	739.00	482,472	653
	三重	2,508.20	1,602,015	639
	島根	1,002.00	894,384	893
	山口	20.00	2,098	105
	- - - 合計 - - -	5,795.20	4,381,879	756
その他二枚貝	静岡	12.40	5,542	447
	青森	30.00	22,050	735
	宮城	23.00	15,222	662
	福島	20.00	5,880	294
	千葉	116.30	508,924	4,376
	愛知	255.90	930,392	3,636
	三重	14.20	30,660	2,159
	兵庫	10.00	14,698	1,470
	岡山	10.00	3,674	367
	山口	80.00	79,272	991
	香川	5.00	5,250	1,050
	福岡	3.50	19,844	5,670
	長崎	12.00	40,950	3,413
	大分	208.00	804,180	3,866
- - - 合計 - - -	800.30	2,486,538	3,107	
こんぶ	北海道	28.00	43,404	1,550
	宮城	450.00	161,103	358
	神奈川	3,420.00	1,167,063	341

## 生鮮

品名	産地	数量(kg)	金額(税込)	平均単価
こんぶ	新 潟	5.00	4,252	850
	三 重	336.70	130,103	386
	広 島	4.00	14,700	3,675
	山 口	32.30	60,621	1,877
	熊 本	10.00	8,064	806
- - - 合 計	- - -	4,286.00	1,589,310	371
わかめ	静 岡	1,856.80	307,877	166
	青 森	343.00	76,485	223
	岩 手	18.00	14,280	793
	宮 城	9,561.40	5,559,148	581
	福 島	738.00	215,767	292
	千 葉	848.00	612,398	722
	東 京	152.80	103,368	676
	愛 知	1,125.00	9,450	8
	兵 庫	256.00	115,584	452
山 口	46.80	60,625	1,295	
- - - 合 計	- - -	14,945.80	7,074,982	473
のり	静 岡	5,720.80	2,174,107	380
	熊 本	60.00	34,644	577
- - - 合 計	- - -	5,780.80	2,208,751	382
ひじき	静 岡	30.00	3,621	121
	神 奈 川	62.00	37,423	604
	三 重	980.00	354,014	361
	山 口	708.00	364,128	514
	福 岡	150.00	72,958	486
- - - 合 計	- - -	1,930.00	832,144	431
もずく	宮 城	3.00	2,268	756
	東 京	1,001.80	592,200	591
	石 川	225.00	170,884	759
	愛 知	2,436.00	1,099,422	451
	三 重	130.00	49,140	378
	広 島	21.60	21,546	998
	山 口	52.00	26,774	515
- - - 合 計	- - -	3,869.40	1,962,234	507
その他海藻	静 岡	38.00	58,800	1,547
	愛 知	420.00	100,586	239
	三 重	124.00	84,834	684
	山 口	163.40	80,947	495
	福 岡	316.80	261,702	826
	熊 本	1,020.00	435,842	427
	沖 縄	7.50	37,800	5,040

# 生鮮

品名	産地	数量(kg)	金額(税込)	平均単価
- - - 合計	- - -	2,089.70	1,060,511	507
たらこ	宮 城	66.50	69,822	1,050
	千 葉	10.00	19,950	1,995
- - - 合計	- - -	76.50	89,772	1,173
その他魚卵	福 島	4.40	1,386	315
	福 岡	1.00	2,100	2,100
	熊 本	24.60	90,400	3,675
- - - 合計	- - -	30.00	93,886	3,130
白子	山 口	1.50	11,024	7,349
	熊 本	28.20	57,065	2,024
- - - 合計	- - -	29.70	68,089	2,293
生鮮	合 計	1,348,798.96	970,821,221	720

## 冷凍

品名	産地	数量(kg)	金額(税込)	平均単価
ほんまぐろ	静 岡	1,910.34	8,855,210	4,635
	東 京	63.20	69,678	1,103
	神奈川	127.00	266,700	2,100
	その他	1,485.53	1,767,841	1,190
	- - - 合 計 - - -	3,586.07	10,959,429	3,056
きわだ	静 岡	30,258.60	28,972,517	957
	東 京	862.90	607,447	704
	神奈川	170.20	99,098	582
	その他	13,100.00	19,640,250	1,499
	- - - 合 計 - - -	44,391.70	49,319,312	1,111
めばち	静 岡	351,002.90	234,725,786	669
	東 京	6,329.60	5,057,709	799
	神奈川	19,348.00	12,503,204	646
	大 阪	46.90	147,734	3,150
	福 岡	10.00	38,850	3,885
	その他	32,679.70	20,074,980	614
	- - - 合 計 - - -	409,417.10	272,548,263	666
びんなが	静 岡	8,598.60	9,110,577	1,060
	- - - 合 計 - - -	8,598.60	9,110,577	1,060
いんどまぐろ	静 岡	20,686.60	20,342,538	983
	東 京	54.00	255,150	4,725
	神奈川	129.40	275,288	2,127
	その他	1,743.60	1,118,593	642
	- - - 合 計 - - -	22,613.60	21,991,569	972
その他まぐろ	静 岡	14,844.70	21,471,958	1,446
	宮 城	38.00	55,860	1,470
	群 馬	35.00	72,917	2,083
	千 葉	0.00	0	
	東 京	578.00	1,200,780	2,077
	愛 知	16,560.00	12,123,002	732
	- - - 合 計 - - -	32,055.70	34,924,517	1,089
かじき	静 岡	2,359.20	2,097,813	889
	宮 城	160.00	115,500	722
	- - - 合 計 - - -	2,519.20	2,213,313	879
かつお	静 岡	44,301.50	39,566,017	893

## 冷凍

品名	産地	数量(kg)	金額(税込)	平均単価
かつお	愛知	280.80	286,332	1,020
- - - 合計	- - -	44,582.30	39,852,349	894
しろさけ	北海道	3,438.00	1,693,586	493
	東京	800.00	436,378	545
	京都	150.00	47,250	315
	その他	111.30	313,031	2,812
- - - 合計	- - -	4,499.30	2,490,245	553
ぎんざけ	静岡	42.65	72,180	1,692
	宮城	1,302.00	900,060	691
	千葉	1,736.00	1,194,900	688
	東京	7,964.00	5,827,707	732
	愛知	3,025.00	1,987,897	657
	三重	500.00	278,250	557
	その他	3,730.00	2,697,334	723
- - - 合計	- - -	18,299.65	12,958,328	708
べにざけ	北海道	864.00	584,640	677
	東京	8.00	6,384	798
	愛知	572.16	308,616	539
	三重	75.00	53,810	717
- - - 合計	- - -	1,519.16	953,450	628
ますのすけ	愛知	260.00	197,916	761
- - - 合計	- - -	260.00	197,916	761
その他さけ	静岡	144.62	171,554	1,186
	北海道	80.00	46,200	578
	東京	556.00	657,507	1,183
	愛知	462.85	339,857	734
- - - 合計	- - -	1,243.47	1,215,118	977
ます	静岡	47.16	72,856	1,545
	北海道	300.00	283,500	945
	青森	60.00	20,786	346
	宮城	200.00	189,000	945
	茨城	50.00	49,874	997
	千葉	840.00	309,010	368
	東京	3,940.00	3,332,112	846
	愛知	1,000.00	976,500	977
	三重	10.00	5,250	525
- - - 合計	- - -	6,447.16	5,238,888	813

## 冷凍

品名	産地	数量(kg)	金額(税込)	平均単価
その他ます	静岡	215.95	335,974	1,556
	東京	1,413.60	1,230,938	871
	愛知	15.00	19,844	1,323
	- - - 合計 - - -	1,644.55	1,586,756	965
まいわし	静岡	150.80	40,146	266
	東京	434.00	151,636	349
	愛知	161.00	103,760	644
	島根	2.00	6,614	3,307
- - - 合計 - - -	747.80	302,156	404	
その他いわし	東京	400.00	210,000	525
	愛知	965.00	706,860	732
	- - - 合計 - - -	1,365.00	916,860	672
にしん	北海道	90.00	116,234	1,291
	宮城	30.00	12,516	417
	- - - 合計 - - -	120.00	128,750	1,073
あじ	静岡	110.38	68,360	619
	東京	896.00	229,315	256
	愛知	3,566.00	918,004	257
	三重	898.00	364,728	406
	大阪	270.00	152,018	563
	- - - 合計 - - -	5,740.38	1,732,425	302
その他あじ	愛知	42.00	117,600	2,800
	- - - 合計 - - -	42.00	117,600	2,800
さば	静岡	1,112.67	1,020,524	917
	北海道	1,540.00	766,078	497
	青森	210.00	105,840	504
	宮城	100.00	28,874	289
	千葉	10,690.00	6,139,758	574
	東京	10,282.00	5,014,677	488
	愛知	877.00	724,188	826
	三重	803.50	513,394	639
	大阪	11,450.00	5,574,336	487
	島根	3.20	5,292	1,654
	- - - 合計 - - -	37,068.37	19,892,961	537
ぶり	宮城	500.00	252,000	504

## 冷凍

品名	産地	数量(kg)	金額(税込)	平均単価
ぶり	東京	369.00	224,720	609
	福岡	130.00	87,946	677
	長崎	1,199.30	798,042	665
	- - - 合計 - - -	2,198.30	1,362,708	620
ひらまさ	東京	120.00	119,692	997
	- - - 合計 - - -	120.00	119,692	997
ひらめ	静岡	360.00	226,800	630
	三重	120.00	214,200	1,785
	- - - 合計 - - -	480.00	441,000	919
その他かれい	静岡	459.14	551,942	1,202
	宮城	2,694.08	1,044,576	388
	東京	13,568.00	9,837,588	725
	愛知	630.00	394,504	626
	三重	606.32	425,642	702
	京都	20.00	16,800	840
	島根	16.00	35,700	2,231
- - - 合計 - - -	17,993.54	12,306,752	684	
たら	静岡	238.94	313,776	1,313
	東京	1,398.00	1,124,852	805
	愛知	1,313.00	1,030,096	785
	- - - 合計 - - -	2,949.94	2,468,724	837
すけそうたら	宮城	200.00	90,506	453
	- - - 合計 - - -	200.00	90,506	453
メルルーサ	静岡	74.92	122,216	1,631
	東京	417.00	340,616	817
	愛知	1,852.00	1,587,376	857
	- - - 合計 - - -	2,343.92	2,050,208	875
その他たら	静岡	322.84	433,706	1,343
	東京	1,050.40	477,555	455
	愛知	315.20	152,711	484
	- - - 合計 - - -	1,688.44	1,063,972	630
ぎんだら	静岡	31.18	103,334	3,314
	東京	2,857.62	3,949,760	1,382
	愛知	256.00	369,180	1,442



## 冷凍

品名	産地	数量(kg)	金額(税込)	平均単価
ぎんだら	三重	1,610.28	2,171,827	1,349
- - - 合計	- - -	4,755.08	6,594,101	1,387
まだい	静岡	23.40	17,818	761
- - - 合計	- - -	23.40	17,818	761
れんこだい	静岡	381.00	105,175	276
	東京	1,180.00	608,052	515
	その他	23.00	2,293	100
- - - 合計	- - -	1,584.00	715,520	452
その他たい	静岡	370.80	300,231	810
	東京	1,216.00	797,150	656
	愛知	268.00	247,168	922
	その他	80.00	75,642	946
- - - 合計	- - -	1,934.80	1,420,191	734
さわら	静岡	231.15	250,124	1,082
	東京	9,810.00	4,839,102	493
	愛知	1,142.00	810,216	709
	山口	864.00	552,062	639
- - - 合計	- - -	12,047.15	6,451,504	536
めぬけ	静岡	261.14	251,816	964
	宮城	50.00	21,000	420
	東京	4,126.00	2,483,008	602
	愛知	1,992.00	1,480,170	743
	三重	2,469.00	1,411,654	572
	京都	705.00	599,434	850
- - - 合計	- - -	9,603.14	6,247,082	651
いぼたい	静岡	3.06	4,498	1,470
	東京	18.00	11,968	665
	愛知	1,548.00	628,358	406
	三重	630.00	337,890	536
	島根	149.20	255,250	1,711
- - - 合計	- - -	2,348.26	1,237,964	527
あなご	静岡	145.52	317,677	2,183
	東京	376.00	880,320	2,341
	岐阜	427.20	964,530	2,258
	愛知	155.50	237,772	1,529
	大阪	100.00	126,000	1,260

## 冷凍

品名	産地	数量(kg)	金額(税込)	平均単価
あなご	徳島	20.00	21,000	1,050
- - - 合計	- - -	1,224.22	2,547,299	2,081
ほっけ	北海道	8,067.00	1,186,595	147
	東京	10.00	4,724	472
	愛知	6.00	6,510	1,085
- - - 合計	- - -	8,083.00	1,197,829	148
あんこう	兵庫	96.00	50,400	525
- - - 合計	- - -	96.00	50,400	525
あまだい	東京	220.00	321,290	1,460
- - - 合計	- - -	220.00	321,290	1,460
きんめだい	静岡	42.00	69,930	1,665
	宮城	435.00	606,898	1,395
	東京	542.00	775,420	1,431
- - - 合計	- - -	1,019.00	1,452,248	1,425
いとよりだい	千葉	6.00	3,464	577
	東京	30.00	21,000	700
- - - 合計	- - -	36.00	24,464	680
こち	三重	78.00	81,270	1,042
- - - 合計	- - -	78.00	81,270	1,042
さより	愛知	264.00	710,640	2,692
- - - 合計	- - -	264.00	710,640	2,692
むつ	静岡	18.20	68,882	3,785
	千葉	70.00	139,124	1,987
	東京	255.00	559,699	2,195
	愛知	120.00	318,144	2,651
	大阪	260.00	679,344	2,613
- - - 合計	- - -	723.20	1,765,193	2,441
その他ふぐ	山口	30.00	31,500	1,050
- - - 合計	- - -	30.00	31,500	1,050

## 冷凍

品名	産地	数量(kg)	金額(税込)	平均単価
さんま	静岡	764.84	868,946	1,136
	北海道	7,057.50	944,144	134
	千葉	1,125.00	181,120	161
	東京	1,236.00	613,482	496
	愛知	12.00	11,340	945
- - - 合計	- - -	10,195.34	2,619,032	257
にぎす	愛知	182.00	226,285	1,243
	- - - 合計	- - -	182.00	226,285
しいら	静岡	10.00	5,774	577
	宮城	270.00	107,730	399
	- - - 合計	- - -	280.00	113,504
たちうお	静岡	122.39	86,111	704
	東京	5,730.00	2,030,259	354
	愛知	82.00	69,190	844
	三重	2,140.00	824,872	385
- - - 合計	- - -	8,074.39	3,010,432	373
まなかつお	静岡	14.40	50,148	3,483
	東京	50.00	58,274	1,165
- - - 合計	- - -	64.40	108,422	1,684
その他魚類	静岡	14,091.20	7,462,646	530
	埼玉	18.00	18,478	1,027
	千葉	418.50	278,766	666
	東京	4,436.20	3,274,808	738
	愛知	872.00	791,433	908
	三重	3,692.00	2,244,524	608
	大阪	127.50	184,800	1,449
	兵庫	160.00	141,750	886
	鳥取	1,190.00	864,380	726
	山口	240.00	127,050	529
- - - 合計	- - -	25,245.40	15,388,635	610
雑魚	東京	621.00	485,199	781
	愛知	926.00	638,752	690
	兵庫	72.00	49,896	693
- - - 合計	- - -	1,619.00	1,173,847	725
うなぎ	静岡	2,858.18	9,563,685	3,346
	千葉	20.00	37,800	1,890

## 冷凍

品名	産地	数量(kg)	金額(税込)	平均単価
うなぎ	東京	4,730.04	12,002,293	2,537
	愛知	30.00	45,360	1,512
	- - - 合計 - - -	7,638.22	21,649,138	2,834
あゆ	東京	70.00	96,598	1,380
	- - - 合計 - - -	70.00	96,598	1,380
わかさぎ	千葉	1,370.00	445,924	325
	東京	1,175.00	382,550	326
	- - - 合計 - - -	2,545.00	828,474	326
ブラックタイガー	静岡	3,718.70	4,615,593	1,241
	東京	20,596.00	26,896,404	1,306
	福井	561.60	929,564	1,655
	岐阜	1,380.20	2,187,980	1,585
	愛知	18,585.33	19,461,683	1,047
	三重	5,773.20	7,244,161	1,255
	大阪	3,362.70	4,473,264	1,330
	兵庫	600.00	233,100	389
	その他	7.20	7,874	1,094
- - - 合計 - - -	54,584.93	66,049,623	1,210	
その他くるまえばい	静岡	130.40	237,188	1,819
	東京	2,907.60	5,787,480	1,990
	愛知	3,748.00	7,388,105	1,971
	大阪	36.00	95,760	2,660
- - - 合計 - - -	6,822.00	13,508,533	1,980	
あまえばい	静岡	502.00	498,076	992
	北海道	180.00	156,870	872
	東京	5,551.50	6,589,780	1,187
	神奈川	291.00	487,492	1,675
	愛知	612.00	576,397	942
	三重	491.00	631,356	1,286
	兵庫	2,370.00	2,984,463	1,259
	その他	66.00	87,360	1,324
- - - 合計 - - -	10,063.50	12,011,794	1,194	
こえばい	静岡	790.00	2,584,170	3,271
	愛知	120.00	54,808	457
	- - - 合計 - - -	910.00	2,638,978	2,900
いせえばい	静岡	148.00	406,131	2,744

## 冷凍

品名	産地	数量(kg)	金額(税込)	平均単価
いせえび	東京	190.27	648,167	3,407
	神奈川	43.00	85,050	1,978
	愛知	512.00	1,250,208	2,442
	三重	330.00	728,804	2,208
	- - - 合計 - - -	1,223.27	3,118,360	2,549
その他えび	静岡	2,115.98	3,093,587	1,462
	北海道	273.00	601,440	2,203
	栃木	150.00	359,100	2,394
	東京	9,846.80	13,714,932	1,393
	神奈川	48.00	138,600	2,888
	岐阜	1,902.60	2,583,553	1,358
	愛知	24,731.75	44,167,345	1,786
	三重	7,323.80	10,122,746	1,382
	大阪	3,865.90	4,926,804	1,274
	徳島	120.00	268,694	2,239
	福岡	30.00	82,214	2,740
	- - - 合計 - - -	50,407.83	80,059,015	1,588
たらばがに	静岡	205.60	810,074	3,940
	北海道	96.00	237,636	2,475
	宮城	148.00	221,550	1,497
	栃木	57.60	498,960	8,663
	千葉	33.60	101,430	3,019
	東京	858.68	807,658	941
	愛知	56.00	164,640	2,940
	大阪	116.40	192,990	1,658
	鳥取	20.00	105,000	5,250
	福岡	56.40	174,384	3,092
	その他	8.40	10,584	1,260
	- - - 合計 - - -	1,656.68	3,324,906	2,007
ずわいがに	静岡	1,215.00	1,692,210	1,393
	北海道	501.00	494,035	986
	青森	48.00	141,120	2,940
	岩手	422.00	1,088,574	2,580
	宮城	159.60	191,394	1,199
	千葉	12.00	18,900	1,575
	東京	1,038.00	1,730,234	1,667
	愛知	2,263.20	2,848,468	1,259
	三重	191.00	235,671	1,234
	大阪	2,119.00	1,367,834	646
	兵庫	237.24	960,119	4,047
	鳥取	2,369.80	4,462,588	1,883
	島根	1,450.80	2,624,580	1,809
	福岡	6.00	10,080	1,680
	- - - 合計 - - -	12,032.64	17,865,807	1,485

## 冷凍

品名	産地	数量(kg)	金額(税込)	平均単価
わたりがに	静岡	3,246.00	820,512	253
	東京	258.00	140,318	544
	三重	320.00	181,640	568
	- - - 合計 - - -	3,824.00	1,142,470	299
その他かに	静岡	222.80	460,530	2,067
	青森	240.00	510,300	2,126
	岩手	1,092.00	2,164,050	1,982
	宮城	108.00	165,060	1,528
	東京	809.40	521,314	644
	愛知	156.60	215,302	1,375
	三重	1,296.00	687,582	531
	鳥取	429.12	1,501,436	3,499
- - - 合計 - - -	4,353.92	6,225,574	1,430	
こういか	静岡	4,426.00	5,119,602	1,157
	東京	5,999.80	9,305,321	1,551
	愛知	60.00	47,250	788
	三重	2,160.00	2,788,786	1,291
	大阪	20.00	16,274	814
	徳島	863.00	988,895	1,146
- - - 合計 - - -	13,528.80	18,266,128	1,350	
あおりいか	東京	10.00	8,504	850
	- - - 合計 - - -	10.00	8,504	850
やりいか	静岡	791.00	541,134	684
	茨城	1,548.00	1,031,426	666
	東京	708.00	527,722	745
	愛知	84.00	147,230	1,753
	大阪	120.00	164,218	1,368
	兵庫	500.00	444,092	888
	徳島	5.00	9,072	1,814
	福岡	812.00	1,203,816	1,483
- - - 合計 - - -	4,568.00	4,068,710	891	
するめいか	静岡	81.00	78,750	972
	青森	438.00	187,446	428
	宮城	27.00	18,270	677
	茨城	4,770.00	3,801,224	797
	東京	33,606.25	12,453,138	371
	新潟	12.00	18,270	1,523
	愛知	3,294.90	2,949,644	895
	兵庫	1,394.00	390,600	280

## 冷凍

品名	産地	数量(kg)	金額(税込)	平均単価
- - - 合計	- - -	43,623.15	19,897,342	456
あかいか	青森	320.00	100,800	315
	東京	27.00	24,664	913
- - - 合計	- - -	347.00	125,464	362
その他いか	静岡	1,828.00	668,584	366
	青森	4,770.00	2,404,458	504
	宮城	650.00	395,318	608
	千葉	14,692.50	6,767,623	461
	東京	375.00	289,219	771
	石川	14,840.00	5,113,457	345
	愛知	1,269.00	520,036	410
	三重	3,890.00	2,694,876	693
	大阪	4.00	6,930	1,733
	徳島	772.00	494,486	641
	沖縄	452.10	496,474	1,098
- - - 合計	- - -	43,542.60	19,851,461	456
まだこ	静岡	16,489.60	21,464,193	1,302
	北海道	410.00	491,502	1,199
	岩手	78.00	109,930	1,409
	茨城	1,024.00	1,641,668	1,603
	埼玉	80.00	59,850	748
	東京	15,222.10	12,234,998	804
	愛知	385.00	536,282	1,393
	大阪	3,073.10	2,910,046	947
- - - 合計	- - -	36,761.80	39,448,469	1,073
いいだこ	静岡	180.00	113,400	630
	東京	2,196.00	724,953	330
- - - 合計	- - -	2,376.00	838,353	353
その他海産ほ乳類	東京	4.80	16,380	3,413
- - - 合計	- - -	4.80	16,380	3,413
ばい	東京	130.00	89,772	691
- - - 合計	- - -	130.00	89,772	691
たいらがい	東京	90.00	226,270	2,514
- - - 合計	- - -	90.00	226,270	2,514

## 冷凍

品名	産地	数量(kg)	金額(税込)	平均単価
その他いがい	東京	86.40	52,160	604
- - - 合計	- - -	86.40	52,160	604
ほたてがし	静岡	1,867.00	1,797,062	963
	北海道	2,440.00	1,855,974	761
	青森	284.00	248,848	876
	東京	11,200.00	13,994,162	1,249
	愛知	7,660.00	6,498,227	848
	福岡	200.00	220,500	1,103
- - - 合計	- - -	23,651.00	24,614,773	1,041
かき	静岡	50.00	43,362	867
	東京	2.00	9,072	4,536
- - - 合計	- - -	52.00	52,434	1,008
ばかがし	東京	142.00	219,546	1,546
- - - 合計	- - -	142.00	219,546	1,546
あさり	千葉	50.00	33,074	661
	東京	1,760.00	1,143,024	649
	愛知	4,090.00	2,677,274	655
- - - 合計	- - -	5,900.00	3,853,372	653
はまぐり	東京	190.00	162,222	854
- - - 合計	- - -	190.00	162,222	854
その他二枚貝	静岡	30.00	22,048	735
	東京	214.80	534,132	2,487
	愛知	136.00	109,200	803
	大阪	12.00	9,828	819
- - - 合計	- - -	392.80	675,208	1,719
もずく	愛知	458.00	350,800	766
- - - 合計	- - -	458.00	350,800	766
その他食品	静岡	784.00	644,462	822
	愛知	175.00	180,068	1,029
- - - 合計	- - -	959.00	824,530	860
冷凍 合計		1,097,410.37	924,221,982	842



## 塩蔵加工

品名	産地	数量(kg)	金額(税込)	平均単価
なまこ	北海道	1.00	26,250	26,250
	愛知	13.00	10,762	828
	- - - 合計 - - -	14.00	37,012	2,644
かずのこ	北海道	802.40	1,628,128	2,029
	宮城	8.80	34,440	3,914
	東京	9.60	126,000	13,125
	神奈川	693.60	1,822,270	2,627
	新潟	4.00	5,164	1,291
	岐阜	3.60	30,240	8,400
	愛知	60.00	62,680	1,045
- - - 合計 - - -	1,582.00	3,708,922	2,344	
すじこ	北海道	40.00	107,520	2,688
	宮城	5.00	14,174	2,835
	東京	32.40	228,480	7,052
	大阪	272.00	726,904	2,672
	その他	10.00	30,240	3,024
- - - 合計 - - -	359.40	1,107,318	3,081	
いくら	静岡	288.00	917,070	3,184
	北海道	3,210.60	9,796,928	3,051
	岩手	55.00	190,512	3,464
	宮城	14.40	23,436	1,628
	東京	1,651.60	14,961,550	9,059
	愛知	31.20	444,780	14,256
	京都	10.00	25,200	2,520
	大阪	112.00	148,258	1,324
	兵庫	120.00	327,600	2,730
福岡	1,062.00	1,254,798	1,182	
- - - 合計 - - -	6,554.80	28,090,132	4,285	
たらこ	北海道	550.00	1,231,334	2,239
	東京	1,032.00	1,803,270	1,747
	福岡	1,046.00	2,538,678	2,427
	その他	6.00	17,640	2,940
- - - 合計 - - -	2,634.00	5,590,922	2,123	
その他魚卵	静岡	168.00	182,070	1,084
	東京	294.16	656,294	2,231
	神奈川	189.60	459,648	2,424
	愛知	57.00	114,974	2,017
	兵庫	14.40	25,398	1,764
	岡山	1.20	35,280	29,400

## 塩蔵加工

品名	産地	数量(kg)	金額(税込)	平均単価
- - - 合計	- - -	724.36	1,473,664	2,034
白子	北海道	25.00	78,224	3,129
	山口	10.00	30,974	3,097
- - - 合計	- - -	35.00	109,198	3,120
塩さけ	静岡	589.00	356,340	605
	北海道	5,075.40	3,483,716	686
	青森	368.00	284,760	774
	宮城	19,336.50	14,092,286	729
	茨城	360.00	275,058	764
	千葉	34,347.00	23,585,928	687
	東京	5,190.80	3,296,664	635
	愛知	15,409.80	11,188,438	726
	三重	100.00	28,872	289
- - - 合計	- - -	80,776.50	56,592,062	701
塩ます	北海道	38.00	618,240	16,269
	宮城	250.00	196,874	787
	千葉	120.00	86,100	718
	東京	195.00	226,800	1,163
- - - 合計	- - -	603.00	1,128,014	1,871
塩さば	静岡	6.60	6,079	921
	青森	254.00	169,890	669
	千葉	4,457.00	3,319,081	745
	東京	8,003.20	4,919,458	615
	岐阜	736.00	19,320	26
	愛知	1,565.00	1,455,918	930
- - - 合計	- - -	15,021.80	9,889,746	658
塩さんま	北海道	10,357.80	2,402,743	232
- - - 合計	- - -	10,357.80	2,402,743	232
塩辛	静岡	3,413.00	3,643,533	1,068
	北海道	181.00	563,178	3,111
	青森	502.20	273,504	545
	宮城	5,235.60	5,207,864	995
	東京	98.00	71,820	733
	神奈川	1,202.70	466,285	388
	愛知	12.00	9,450	788
	- - - 合計	- - -	10,644.50	10,235,634

## 塩蔵加工

品名	産地	数量(kg)	金額(税込)	平均単価
開干	静 岡	82,463.40	42,439,694	515
	北海道	1,390.00	282,660	203
	宮 城	27.00	13,608	504
	茨 城	12,444.60	8,206,862	659
	栃 木	210.00	46,494	221
	千 葉	2,778.00	1,313,057	473
	東 京	234.00	221,948	948
	神奈川	388.00	208,320	537
	愛 知	68.80	38,640	562
	三 重	106.00	36,288	342
	島 根	786.00	623,154	793
	山 口	1,311.60	1,369,356	1,044
	- - - 合 計 - - -		102,207.40	54,800,081
燻製	北海道	168.00	42,840	255
	宮 城	340.00	487,620	1,434
	千 葉	7.00	21,840	3,120
	東 京	182.04	458,962	2,521
	大 阪	43.20	49,140	1,138
- - - 合 計 - - -		740.24	1,060,402	1,433
塩干	静 岡	723.00	1,096,146	1,516
	北海道	379.60	565,792	1,490
	青 森	879.20	1,616,498	1,839
	岩 手	1,021.20	711,395	697
	宮 城	13,051.60	8,074,237	619
	千 葉	1,088.00	800,092	735
	東 京	6,763.62	6,989,801	1,033
	新 潟	14.00	48,300	3,450
	富 山	57.20	112,033	1,959
	石 川	510.00	563,430	1,105
	福 井	96.00	47,880	499
	愛 知	27,285.80	16,006,099	587
	三 重	1,508.00	1,131,785	751
	滋 賀	141.40	156,602	1,108
	大 阪	6.00	13,860	2,310
	兵 庫	22.40	42,000	1,875
	鳥 取	22.60	33,757	1,494
	島 根	60.00	42,524	709
	広 島	62.00	42,734	689
	山 口	684.80	677,454	989
	徳 島	1,473.20	1,518,267	1,031
	香 川	302.00	326,340	1,081
	愛 媛	169.00	223,912	1,325
	福 岡	387.60	657,996	1,698
熊 本	40.00	74,548	1,864	
その他	4.00	13,104	3,276	
- - - 合 計 - - -		56,752.22	41,586,586	733

## 塩蔵加工

品名	産地	数量(kg)	金額(税込)	平均単価
素干	静 岡	730.22	1,235,845	1,692
	北海道	448.00	384,924	859
	宮 城	31.50	19,214	610
	茨 城	2,060.00	1,153,046	560
	東 京	15,370.00	8,698,678	566
	愛 知	2,410.00	881,470	366
	大 阪	330.00	667,274	2,022
	兵 庫	60.00	11,340	189
	山 口	1,561.00	1,512,208	969
	福 岡	159.00	171,672	1,080
	大 分	840.00	402,150	479
- - - 合 計 - - -		23,999.72	15,137,821	631
丸干	静 岡	536.00	145,152	271
	北海道	4.00	10,500	2,625
	青 森	64.00	64,512	1,008
	宮 城	100.00	19,106	191
	千 葉	9,753.00	3,646,408	374
	東 京	16.00	115,920	7,245
	愛 知	344.40	113,944	331
	三 重	72.00	24,882	346
	兵 庫	32.00	30,240	945
	島 根	102.00	78,540	770
	山 口	109.00	100,800	925
	大 分	326.00	210,765	647
	鹿児島	640.00	114,240	179
- - - 合 計 - - -		12,098.40	4,675,009	386
煮干	静 岡	22,538.50	34,063,554	1,511
	茨 城	80.00	21,000	263
	千 葉	8,601.50	8,464,201	984
	東 京	13,408.00	13,182,330	983
	愛 知	5,748.40	4,211,610	733
	三 重	13,892.00	7,987,327	575
	大 阪	2,450.00	3,198,501	1,306
	兵 庫	995.80	1,048,236	1,053
	和歌山	1,883.60	1,775,550	943
	広 島	1,747.50	1,289,627	738
	香 川	20.00	26,248	1,312
	福 岡	1,422.20	2,093,102	1,472
	宮 崎	348.00	511,560	1,470
	その他	220.90	392,174	1,775
- - - 合 計 - - -		73,356.40	78,265,020	1,067
揚物	静 岡	4,572.36	3,305,906	723
	宮 城	9,920.80	6,917,544	697
	福 島	136.00	79,234	583
	茨 城	530.80	230,329	434
	東 京	1,184.00	482,379	407

## 塩蔵加工

品名	産地	数量(kg)	金額(税込)	平均単価
揚物	神奈川	85.00	44,624	525
	新潟	1,913.00	1,681,522	879
	石川	989.00	990,306	1,001
	岐阜	44.00	29,104	661
	愛知	22,952.70	9,417,580	410
	三重	2,586.60	862,510	333
	京都	6,178.20	4,481,387	725
	兵庫	1,634.00	924,504	566
	奈良	22.00	23,100	1,050
	岡山	184.00	147,834	803
	長崎	218.00	253,807	1,164
	鹿児島	120.00	114,911	958
	- - - 合計 - - -		53,270.46	29,986,581
はんぺん	静岡	11,056.12	5,859,390	530
	千葉	112.00	42,924	383
	神奈川	1.00	682	682
	新潟	583.00	390,619	670
	石川	1.00	806	806
	愛知	165.10	81,281	492
	三重	27.00	30,240	1,120
	大阪	10.00	13,230	1,323
	長崎	9.00	8,977	997
	- - - 合計 - - -		11,964.22	6,428,149
練製品	静岡	16,217.30	21,204,568	1,308
	北海道	75.00	118,124	1,575
	宮城	4,748.20	2,080,240	438
	福島	12.00	4,092	341
	群馬	6.00	6,300	1,050
	東京	13,626.00	8,563,912	628
	神奈川	934.00	649,480	695
	新潟	3,167.10	2,821,250	891
	石川	2,381.10	1,742,931	732
	岐阜	63.00	64,362	1,022
	愛知	39,934.10	29,927,216	749
	三重	3,539.20	1,796,992	508
	京都	67.10	78,053	1,163
	大阪	315.00	946,760	3,006
	兵庫	8,197.20	2,851,119	348
	岡山	170.00	137,117	807
	広島	546.00	629,632	1,153
長崎	3.00	3,150	1,050	
- - - 合計 - - -		94,001.30	73,625,298	783
湯煮品	静岡	6,261.12	8,740,420	1,396
	北海道	1,416.60	1,393,020	983
	岩手	115.20	145,530	1,263
	宮城	145.00	200,024	1,379

## 塩蔵加工

品名	産地	数量(kg)	金額(税込)	平均単価
湯煮品	茨城	5.40	22,680	4,200
	千葉	1,128.00	1,319,220	1,170
	愛知	986.00	1,050,622	1,066
	三重	180.00	128,520	714
	大阪	17.60	30,240	1,718
	兵庫	865.60	595,308	688
	福岡	5.00	6,824	1,365
	- - - 合計 - - -		11,125.52	13,632,408
粕漬け	静岡	5,512.20	5,031,801	913
	宮城	504.60	649,121	1,286
	兵庫	5.00	12,600	2,520
	- - - 合計 - - -		6,021.80	5,693,522
糀漬け	静岡	14,843.00	11,021,384	743
	宮城	524.50	305,034	582
	岐阜	53.00	83,914	1,583
	- - - 合計 - - -		15,420.50	11,410,332
味付品	静岡	60.00	76,605	1,277
	青森	4,415.60	4,020,751	911
	岩手	1,993.30	515,961	259
	宮城	2,348.80	1,634,897	696
	茨城	63.00	124,966	1,984
	東京	6.00	13,230	2,205
	新潟	92.00	92,798	1,009
	三重	348.00	146,160	420
	大阪	22.20	47,880	2,157
	広島	92.00	71,866	781
	山口	744.80	475,208	638
	熊本	504.00	260,306	516
	その他	228.00	378,504	1,660
	- - - 合計 - - -		10,917.70	7,859,132
調味漬品	静岡	27,955.80	10,447,990	374
	北海道	30.00	35,592	1,186
	青森	669.00	379,764	568
	宮城	200.50	94,613	472
	千葉	1,249.00	924,840	740
	東京	434.00	353,868	815
	神奈川	6.00	7,560	1,260
	新潟	219.00	213,003	973
	石川	274.00	34,544	126
	福井	117.50	542,320	4,615
	岐阜	40.00	28,560	714
	愛知	110.00	40,382	367
	京都	55.00	118,489	2,154

## 塩蔵加工

品名	産地	数量(kg)	金額(税込)	平均単価
調味漬品	兵庫	419.00	286,408	684
- - - 合計	- - -	31,778.80	13,507,933	425
鰻加工品	静岡	7,869.18	20,763,690	2,639
	千葉	190.00	458,850	2,415
	東京	4,096.00	9,841,538	2,403
	愛知	519.00	633,570	1,221
	大阪	980.00	1,903,648	1,942
	その他	20.00	51,450	2,573
- - - 合計	- - -	13,674.18	33,652,746	2,461
乾節	千葉	155.00	113,772	734
	愛知	414.80	703,355	1,696
- - - 合計	- - -	569.80	817,127	1,434
みりん干し	静岡	3,894.00	1,811,546	465
	宮城	3.00	10,080	3,360
	千葉	254.00	310,216	1,221
	東京	3,195.00	1,874,690	587
	愛知	76.80	88,704	1,155
	三重	180.00	103,312	574
	山口	619.80	656,242	1,059
	愛媛	16.00	15,120	945
- - - 合計	- - -	8,238.60	4,869,910	591
サラダ	静岡	1,176.00	1,763,045	1,499
	千葉	12.00	11,088	924
	東京	120.00	126,000	1,050
	神奈川	28.00	30,532	1,090
	新潟	14.00	9,552	682
	岐阜	24.00	15,076	628
	大阪	64.00	49,139	768
	兵庫	337.30	260,788	773
	熊本	60.00	17,514	292
- - - 合計	- - -	1,835.30	2,282,734	1,244
珍味	静岡	1,411.90	10,291,179	7,289
	北海道	164.80	287,599	1,745
	青森	3,067.60	1,749,690	570
	宮城	1,658.20	1,357,106	818
	福島	786.60	1,789,980	2,276
	茨城	1,106.40	2,000,514	1,808
	埼玉	146.80	789,740	5,380
	千葉	265.60	233,478	879
	東京	1,048.40	1,342,980	1,281
	神奈川	248.40	634,646	2,555

## 塩蔵加工

品名	産地	数量(kg)	金額(税込)	平均単価
珍味	新 潟	1,066.00	852,354	800
	石 川	24.00	41,580	1,733
	山 梨	5.20	85,028	16,352
	岐 阜	48.00	99,960	2,083
	愛 知	3,937.60	6,007,621	1,526
	三 重	223.00	612,555	2,747
	大 阪	3,345.40	1,313,292	393
	兵 庫	562.00	873,134	1,554
	島 根	94.00	283,282	3,014
	広 島	574.60	396,756	690
	山 口	201.60	285,516	1,416
	徳 島	16.00	8,400	525
	愛 媛	42.00	45,674	1,087
	福 岡	344.20	428,678	1,245
	長 崎	36.00	60,480	1,680
	熊 本	122.00	58,492	479
その他	12.00	22,050	1,838	
- - - 合 計 - - -		20,558.30	31,951,764	1,554
調味加工品	静 岡	1,412.20	2,208,411	1,564
	北海道	663.50	1,031,308	1,554
	青 森	37.00	15,750	426
	宮 城	6,418.20	1,793,569	279
	茨 城	30.00	23,622	787
	千 葉	130.60	139,816	1,071
	東 京	1,864.00	2,267,952	1,217
	神奈川	885.20	1,194,502	1,349
	新 潟	503.20	500,286	994
	岐 阜	36.00	27,006	750
	愛 知	9,407.44	8,606,822	915
	三 重	3,457.40	1,166,267	337
	滋 賀	42.00	32,968	785
	大 阪	781.60	1,396,182	1,786
	兵 庫	2,433.00	1,906,878	784
	奈 良	45.00	36,906	820
	和歌山	110.00	77,280	703
	岡 山	1,542.00	1,420,208	921
	広 島	3,952.40	2,909,760	736
	山 口	440.00	98,274	223
	徳 島	36.00	71,820	1,995
	福 岡	30.00	41,390	1,380
	熊 本	4,429.00	1,230,746	278
その他	40.80	21,420	525	
- - - 合 計 - - -		38,726.54	28,219,143	729
その他加工品	静 岡	11,076.28	5,912,157	534
	北海道	56.00	133,350	2,381
	青 森	772.40	1,920,926	2,487
	岩 手	240.00	466,200	1,943
	宮 城	6,889.00	6,139,806	891



## 塩蔵加工

品名	産地	数量(kg)	金額(税込)	平均単価
その他加工品	福 島	2,729.20	1,493,454	547
	茨 城	566.40	505,724	893
	埼 玉	168.40	176,704	1,049
	千 葉	1,643.60	1,518,111	924
	東 京	5,307.50	5,009,990	944
	新 潟	20.00	23,776	1,189
	石 川	17.40	17,586	1,011
	岐 阜	506.00	548,284	1,084
	愛 知	1,657.00	1,817,141	1,097
	三 重	1,139.60	1,038,420	911
	滋 賀	11.20	89,774	8,016
	大 阪	1,533.20	1,696,654	1,107
	兵 庫	221.00	283,290	1,282
	島 根	1,250.60	818,855	655
	広 島	284.00	284,760	1,003
	山 口	14.40	14,364	998
	徳 島	154.40	88,326	572
	愛 媛	9.60	36,288	3,780
	福 岡	213.80	223,429	1,045
	熊 本	4.00	1,680	420
その他	11.00	17,324	1,575	
- - - 合 計 - - -		36,495.98	30,276,373	830
魚卵加工品	北海道	156.00	258,720	1,658
	東 京	2,017.00	3,420,246	1,696
	愛 知	56.60	473,340	8,363
	大 阪	112.00	148,258	1,324
	山 口	52.00	88,620	1,704
	福 岡	4,133.60	8,823,344	2,135
	その他	10.00	47,040	4,704
- - - 合 計 - - -		6,537.20	13,259,568	2,028
鳥卵加工	静 岡	4,256.00	2,101,589	494
	埼 玉	248.20	308,376	1,242
	千 葉	46.00	122,740	2,668
	東 京	356.00	216,112	607
	神奈川	690.50	414,149	600
	新 潟	3,929.20	3,186,188	811
	愛 知	767.00	477,494	623
- - - 合 計 - - -		10,292.90	6,826,648	663
フライ	静 岡	10.00	14,700	1,470
	宮 城	415.00	261,450	630
	東 京	4,782.00	1,672,748	350
	愛 知	690.00	345,650	501
	香 川	208.00	99,180	477
	その他	47.00	43,490	925
- - - 合 計 - - -		6,152.00	2,437,218	396

## 塩蔵加工

品名	産地	数量(kg)	金額(税込)	平均単価
キョウガ'	静 岡	7,312.60	5,533,547	757
	群 馬	936.00	424,559	454
	千 葉	168.40	108,002	641
	東 京	985.20	555,476	564
	神奈川	3,582.40	1,341,515	374
	福 井	15,831.20	1,830,698	116
	愛 知	49.80	31,752	638
	三 重	351.80	180,463	513
	大 阪	255.60	134,271	525
	奈 良	9.60	8,064	840
- - - 合 計 - - -		29,482.60	10,148,347	344
惣菜	静 岡	9,376.10	7,283,942	777
	宮 城	555.60	426,121	767
	山 形	16.00	11,182	699
	福 島	1,032.00	692,952	671
	茨 城	24,477.20	8,910,871	364
	栃 木	68.00	83,160	1,223
	埼 玉	230.00	190,059	826
	千 葉	674.20	682,255	1,012
	東 京	2,556.80	1,728,547	676
	神奈川	10,858.40	3,832,149	353
	新 潟	3,268.90	2,762,881	845
	石 川	26.00	19,088	734
	福 井	10,272.70	4,754,871	463
	山 梨	24.00	30,240	1,260
	岐 阜	6,846.80	3,665,313	535
	愛 知	4,493.00	2,920,206	650
	三 重	1,037.50	756,986	730
	京 都	6,106.90	3,754,414	615
	大 阪	1,671.80	1,542,536	923
	兵 庫	3,483.60	1,436,921	412
	奈 良	263.20	276,895	1,052
	島 根	524.00	323,190	617
	岡 山	86.00	99,330	1,155
	広 島	552.40	417,386	756
山 口	949.40	953,463	1,004	
香 川	43.00	23,127	538	
福 岡	14.40	10,584	735	
長 崎	6.00	5,984	997	
その他	21.60	11,340	525	
- - - 合 計 - - -		89,535.50	47,605,993	532
デザート	静 岡	1,867.80	1,458,335	781
	茨 城	868.00	377,020	434
	栃 木	149.60	243,868	1,630
	群 馬	549.40	257,666	469
	埼 玉	62.40	54,432	872
	千 葉	619.20	282,440	456

## 塩蔵加工

品名	産地	数量(kg)	金額(税込)	平均単価
デザート	福井	325.20	127,496	392
	山梨	54.00	51,974	962
	長野	134.40	85,112	633
	岐阜	1,666.80	879,531	528
	愛知	14,626.20	6,164,256	421
	三重	4,733.60	1,337,761	283
	滋賀	72.00	47,250	656
	大阪	2,580.80	1,377,647	534
	奈良	2,842.00	585,239	206
	島根	54.00	40,824	756
	岡山	149.20	137,526	922
	広島	790.20	326,015	413
	山口	15.90	18,108	1,139
	- - - 合計 - - -		32,160.70	13,852,500
その他食品	静岡	19,593.16	12,770,943	652
	北海道	780.00	1,252,662	1,606
	青森	1,193.40	286,248	240
	岩手	108.00	143,072	1,325
	宮城	3,457.80	3,075,966	890
	山形	30.00	79,380	2,646
	茨城	752.60	1,153,050	1,532
	群馬	364.30	337,769	927
	千葉	1,727.60	1,880,686	1,089
	東京	9,927.52	8,184,860	824
	神奈川	132.40	134,156	1,013
	新潟	1,917.60	1,129,522	589
	石川	71.00	69,216	975
	福井	3,377.90	1,506,049	446
	長野	99.00	233,572	2,359
	岐阜	3,611.96	2,778,798	769
	愛知	11,613.30	8,589,199	740
	三重	4,764.20	2,580,266	542
	大阪	830.20	790,600	952
	兵庫	757.80	715,039	944
	奈良	1,169.40	408,819	350
	和歌山	460.00	174,656	380
	鳥取	358.00	280,969	785
	島根	893.00	1,624,113	1,819
	岡山	292.40	245,928	841
	山口	168.00	123,480	735
	香川	8,860.00	4,287,661	484
	福岡	225.20	305,245	1,355
	長崎	254.00	286,557	1,128
	熊本	50.00	32,864	657
大分	122.00	159,066	1,304	
その他	679.00	1,934,302	2,849	
- - - 合計 - - -		78,640.74	57,554,713	732

## 塩蔵加工

品名	産地	数量(kg)	金額(税込)	平均単価
塩蔵加工	合計	1,005,862.18	761,788,425	757
総合計		3,452,071.51	2,656,831,628	770