

# 市場月報

平成  
18. 5

○ 水産物部

- 1 種別取扱高 本月の概要
- 2 種別日別取扱高
- 3 委託・買付別種別取扱高
- 4 県内・県外別種別取扱高
- 5 都道府県別種別取扱高
- 6 品目別取扱数量順位表
- 7 品目別取扱金額順位表
- 8~ 品目産地別取扱高

浜松市中央卸売市場

# 1 種別取扱高

数量 = kg  
金額 = 円(税込)

種別	本月取扱高				一日平均取扱高	
	数量		金額	平均単価	数量	金額
生鮮魚	1,607,558.20	46.7 %	1,016,489,497	40.2 %	632	44,195,195
冷凍魚	901,579.35	26.2 %	797,389,835	31.5 %	884	34,669,123
塩加品	931,186.17	27.1 %	710,362,646	28.3 %	763	30,885,333
合計	3,440,323.72	100 %	2,524,241,978	100 %	734	109,749,651

種別	前月取扱高及び対比			
	数量		金額	
生鮮魚	1,348,798.96	119.2 %	970,821,221	104.7 %
冷凍魚	1,097,410.37	82.2 %	924,221,982	86.3 %
塩加品	1,005,862.18	92.6 %	761,788,425	93.2 %
合計	3,452,071.51	99.7 %	2,656,831,628	95.0 %

種別	前年同期取扱高及び対比			
	数量		金額	
生鮮魚	1,445,510.42	111.2 %	932,458,912	109.0 %
冷凍魚	1,761,937.54	51.2 %	911,216,001	87.5 %
塩加品	871,100.18	106.9 %	595,726,714	119.2 %
合計	4,078,548.14	84.4 %	2,439,401,627	103.5 %

## 本月の概要

- |         |                     |         |                    |
|---------|---------------------|---------|--------------------|
| 1 開市日数  | 23 日                |         |                    |
| 2 最高入荷日 | 5月2日 238,788.36 kg  | 4 最高売上日 | 5月2日 196,124,782 円 |
| 3 最低入荷日 | 5月17日 106,853.83 kg | 5 最低売上日 | 5月17日 70,531,847 円 |

### 編集方法

この市場月報は、浜松市中央卸売市場において、当該月中に取引された生鮮食料品(青果部・水産物部)に関し、卸売業者が浜松市中央卸売市場業務条例等の定めるところにより提出した各種報告書に基づいて作成しました。

- |        |                                      |
|--------|--------------------------------------|
| 単位     | kg・円(税込)にて表示してあります。                  |
| 平均単価   | 有効桁において、単純平均値を用いています。                |
| 産地     | 原則として、当該出荷者の属する都道府県別(属人主義)による産地表示です。 |
| 端数処理   | 単位未満の数値を処理してあるため、合計と一致しない場合があります。    |
| お問い合わせ | 浜松市中央卸売市場 市場管理課 053-427-7406)        |

## 2 種別日別取扱高

数量 = kg  
金額 = 円(税込)

		生鮮魚		冷凍魚		塩加品	
日	曜日	数量	金額	数量	金額	数量	金額
5月1日	月	82,742.88	60,831,870	64,681.45	56,168,713	79,517.95	64,368,759
5月2日	火	107,512.41	79,360,571	65,456.83	65,376,747	65,819.12	51,387,464
5月3日	水						
5月4日	木						
5月5日	金	95,582.98	73,588,218	43,353.51	40,706,164	47,229.52	34,587,988
5月6日	土	81,764.06	54,540,940	33,761.43	31,144,497	41,486.37	31,172,384
5月7日	日						
5月8日	月	62,823.40	36,569,917	34,650.34	29,173,312	40,922.97	28,757,557
5月9日	火	64,782.38	40,712,149	51,673.07	38,615,962	38,330.78	28,121,487
5月10日	水						
5月11日	木	80,770.60	45,759,094	43,947.13	34,710,175	42,246.60	34,074,178
5月12日	金	63,607.62	39,651,667	31,630.85	29,119,341	42,736.74	27,731,551
5月13日	土	67,816.83	47,269,084	43,922.10	40,474,000	44,412.42	37,346,997
5月14日	日						
5月15日	月	70,845.36	43,711,544	34,612.36	29,890,338	37,098.13	27,222,763
5月16日	火	71,936.08	41,373,522	34,854.13	30,114,793	30,123.19	24,241,555
5月17日	水	53,754.44	25,244,125	24,821.15	23,058,704	28,278.24	22,229,018
5月18日	木	58,265.22	30,876,511	32,791.69	31,074,106	31,395.22	24,024,049
5月19日	金	72,528.58	37,164,574	37,886.25	33,257,473	36,275.39	29,385,507
5月20日	土	68,969.65	46,416,999	37,750.69	35,925,629	41,590.01	31,684,625
5月21日	日						
5月22日	月	61,388.09	35,987,462	31,564.86	30,568,570	38,710.32	29,417,071
5月23日	火	69,009.96	40,567,907	37,478.66	31,971,942	40,989.74	30,506,284
5月24日	水						
5月25日	木	73,903.50	45,710,706	33,873.87	29,243,607	37,495.46	32,347,527
5月26日	金	62,190.28	43,751,601	29,841.89	26,559,342	30,448.35	24,118,428
5月27日	土	74,265.56	51,590,180	46,047.14	43,799,459	46,033.65	31,401,470
5月28日	日						
5月29日	月	60,210.33	37,600,659	33,853.09	27,918,433	38,912.07	25,941,956
5月30日	火	61,200.71	33,031,288	26,708.16	24,853,102	27,490.63	21,313,632
5月31日	水	41,687.28	25,178,909	46,418.70	33,665,426	23,643.30	18,980,396

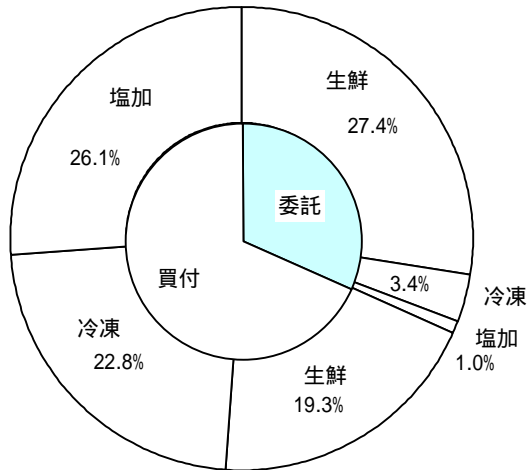
### 3 委託・買付別種別取扱高

数量 = kg  
金額 = 円(税込)

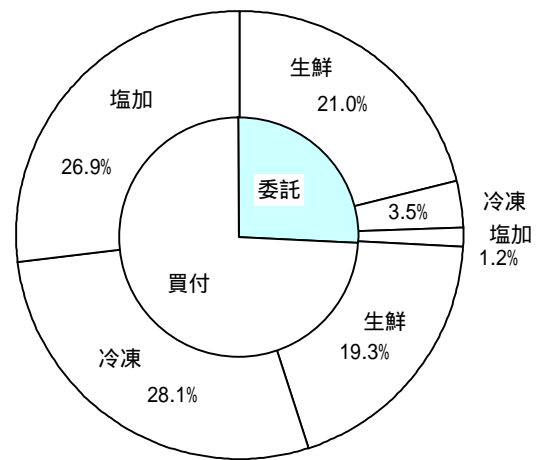
種別	項目	委託	%	買付	%	合計	%
生鮮魚	数量	942,139.02	58.6	665,419.18	41.4	1,607,558.20	100
	金額	530,321,003	52.1	486,168,494	47.9	1,016,489,497	100
冷凍魚	数量	116,255.10	12.8	785,324.25	87.2	901,579.35	100
	金額	88,547,796	11.1	708,842,039	88.9	797,389,835	100
塩加品	数量	34,307.79	3.6	896,878.38	96.4	931,186.17	100
	金額	30,792,357	4.3	679,570,289	95.7	710,362,646	100
合計	数量	1,092,701.91	31.7	2,347,621.81	68.3	3,440,323.72	100
	金額	649,661,156	25.7	1,874,580,822	74.3	2,524,241,978	100

### 委託・買付取扱高比率グラフ

#### 数量



#### 金額



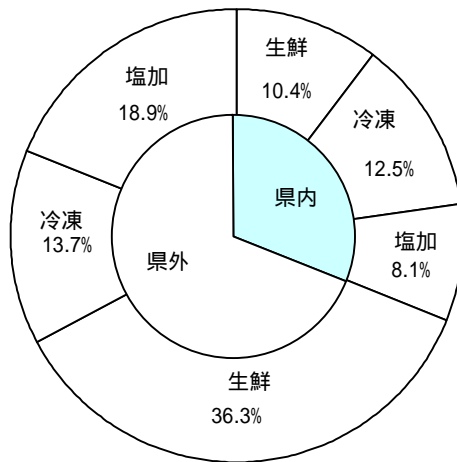
## 4 県内・県外別種別取扱高

数量 = kg  
金額 = 円(税込)

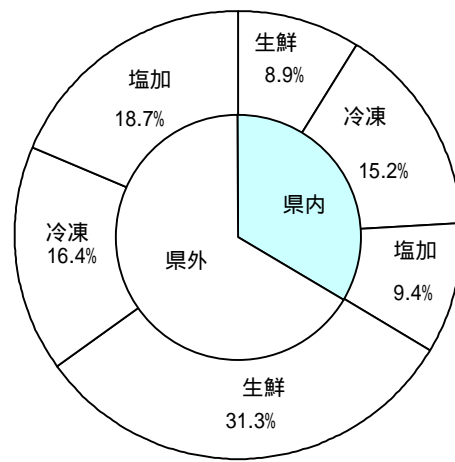
種別	項目	県内	%	県外	%	合計	%
生鮮魚	数量	357,854.54	22.2	1,249,703.66	77.8	1,607,558.20	100
	金額	225,237,354	22.1	791,252,143	77.9	1,016,489,497	100
冷凍魚	数量	429,618.59	47.6	471,960.76	52.4	901,579.35	100
	金額	383,478,491	48.0	413,911,344	52.0	797,389,835	100
塩加品	数量	280,207.48	30.0	650,978.69	70.0	931,186.17	100
	金額	237,680,245	33.4	472,682,401	66.6	710,362,646	100
合計	数量	1,067,680.61	31.0	2,372,643.11	69.0	3,440,323.72	100
	金額	846,396,090	33.5	1,677,845,888	66.5	2,524,241,978	100

### 県内・県外取扱高比率グラフ

#### 数量



#### 金額





## 6 品目別取扱数量順位表

数量 = kg

生 鮮 魚				冷 凍 魚			
順位	品 目	数 量	%	順位	品 目	数 量	%
1	かつお	283,746.50	17.6	1	めばち	319,485.90	35.4
2	さば	200,524.00	12.4	2	その他えび	41,196.60	4.5
3	あじ	108,924.95	6.7	3	まだこ	39,719.30	4.4
4	するめいか	102,536.00	6.3	4	ブラックタイガー	39,648.61	4.3
5	あさり	102,411.84	6.3	5	さば	36,914.81	4.0
6	めばち	93,774.50	5.8	6	かつお	36,356.40	4.0
7	ぶり	52,556.30	3.2	7	その他まぐろ	31,604.10	3.5
8	さんま	50,948.00	3.1	8	いんどまぐろ	28,015.00	3.1
9	まだい	43,435.07	2.7	9	きわだ	27,241.60	3.0
10	かたくちいわし	41,076.00	2.5	10	ほたてがい	20,442.00	2.2
11	雑魚	29,563.08	1.8	11	その他いか	20,244.65	2.2
12	その他魚類	27,516.58	1.7	12	その他魚類	20,229.60	2.2
13	びんなが	25,189.60	1.5	13	するめいか	19,299.20	2.1
14	かんぱち	24,027.80	1.4	14	さんま	19,257.00	2.1
15	その他かれい	23,848.62	1.4	15	その他かれい	15,821.18	1.7
16	その他さけ	22,516.60	1.4	16	ぎんざけ	14,546.05	1.6
17	たちうお	21,098.50	1.3	17	うなぎ	11,328.78	1.2
18	きわだ	17,623.10	1.0	18	びんなが	10,498.60	1.1
19	すずき	15,378.75	0.9	19	あじ	10,334.40	1.1
20	きんめだい	14,836.40	0.9	20	こういか	10,132.20	1.1
	そ の 他	306,026.01	20.1		そ の 他	129,263.37	15.2
	合 計	1,607,558.20	100.0		合 計	901,579.35	100.0

## 7 品目別取扱金額順位表

単位 = 円 (税込)

生 鮮 魚				冷 凍 魚			
順位	品 目	金 額	%	順位	品 目	金 額	%
1	かつお	193,943,717	19.0	1	めばち	235,549,614	29.5
2	めばち	71,029,146	6.9	2	その他えび	62,504,024	7.8
3	あさり	57,405,456	5.6	3	ブラックタイガー	49,286,387	6.1
4	まだい	43,541,109	4.2	4	まだこ	41,692,419	5.2
5	かんぱち	43,127,711	4.2	5	その他まぐろ	36,756,069	4.6
6	さば	39,415,667	3.8	6	かつお	33,630,652	4.2
7	あじ	38,786,720	3.8	7	うなぎ	29,169,587	3.6
8	ぶり	38,244,188	3.7	8	きわだ	26,269,725	3.2
9	するめいか	37,090,413	3.6	9	いんどまぐろ	25,555,608	3.2
10	その他さけ	24,278,794	2.3	10	ほたてがい	21,849,794	2.7
11	たちうお	20,840,294	2.0	11	さば	19,401,533	2.4
12	うに	16,793,013	1.6	12	ずわいがに	15,748,330	1.9
13	ずわいがに	14,297,414	1.4	13	その他魚類	14,541,907	1.8
14	きんめだい	14,129,363	1.3	14	こういか	14,303,816	1.7
15	ひらめ	13,489,068	1.3	15	その他くるまえび	11,647,078	1.4
16	その他かれい	12,886,450	1.2	16	その他かれい	11,214,283	1.4
17	すずき	12,482,656	1.2	17	その他いか	11,080,654	1.3
18	さんま	10,971,830	1.0	18	するめいか	10,612,796	1.3
19	びんなが	10,839,156	1.0	19	びんなが	10,490,295	1.3
20	その他魚類	10,737,655	1.0	20	あまえび	10,164,471	1.2
	そ の 他	292,159,677	29.9		そ の 他	105,920,793	14.2
	合 計	1,016,489,497	100.0		合 計	797,389,835	100.0



## 8 品目別産地別取扱高

### 生鮮

品名	産地	数量(kg)	金額(税込)	平均単価
ほんまぐろ	静岡	630.50	231,707	367
	青森	28.20	35,532	1,260
	宮城	346.60	322,896	932
	福島	325.60	299,312	919
	千葉	269.10	718,956	2,672
	新潟	59.00	160,020	2,712
	愛知	631.90	1,847,654	2,924
	和歌山	206.00	637,350	3,094
	福岡	2,624.60	1,485,493	566
	佐賀	1,643.50	829,949	505
	長崎	137.50	62,081	451
	熊本	1,029.60	3,620,227	3,516
	- - - 合計 - - -		7,932.10	10,251,177
きわだ	静岡	5,711.90	2,675,435	468
	千葉	7,078.60	2,766,695	391
	東京	50.30	58,096	1,155
	京都	184.90	105,367	570
	和歌山	3,910.00	246,330	63
	鹿児島	610.90	247,128	405
	沖縄	76.50	20,212	264
- - - 合計 - - -		17,623.10	6,119,263	347
めばち	静岡	1,368.20	1,287,125	941
	宮城	1,375.10	1,428,198	1,039
	福島	887.00	822,274	927
	群馬	7.00	11,760	1,680
	千葉	53,178.70	46,731,034	879
	東京	7,700.90	5,926,647	770
	愛知	299.90	198,749	663
	三重	765.70	381,548	498
	京都	373.50	148,096	397
	大阪	601.40	568,682	946
	兵庫	1,990.40	1,973,251	991
	和歌山	12,671.50	3,064,412	242
	宮崎	95.00	29,966	315
	沖縄	12,388.20	8,299,904	670
	その他	72.00	157,500	2,188
- - - 合計 - - -		93,774.50	71,029,146	757
びんなが	静岡	2,433.10	695,990	286
	宮城	3,842.10	3,404,413	886
	千葉	2,021.50	646,570	320

## 生鮮

品名	産地	数量(kg)	金額(税込)	平均単価
びんなが	和歌山	1,538.80	916,441	596
	宮崎	14,848.80	5,016,573	338
	その他	505.30	159,169	315
	- - - 合計 - - -	25,189.60	10,839,156	430
いんどまぐろ	千葉	152.00	660,554	4,346
	東京	299.20	736,279	2,461
	大阪	221.50	581,436	2,625
	その他	72.10	212,340	2,945
- - - 合計 - - -	744.80	2,190,609	2,941	
その他まぐろ	静岡	448.30	508,085	1,133
	宮城	650.70	913,974	1,405
	群馬	197.60	436,392	2,208
	千葉	1,181.50	782,614	662
	東京	162.40	412,423	2,540
	愛知	1,074.00	1,879,963	1,750
	福岡	178.20	557,760	3,130
	熊本	1,285.30	4,456,657	3,467
	その他	112.00	106,092	947
	- - - 合計 - - -	5,290.00	10,053,960	1,901
かじき	宮城	392.50	702,636	1,790
	和歌山	5,310.00	325,080	61
- - - 合計 - - -	5,702.50	1,027,716	180	
かつお	静岡	63,093.60	41,823,863	663
	宮城	1.00	3,674	3,674
	福島	216.50	210,712	973
	茨城	7,019.40	4,823,828	687
	千葉	161,333.70	113,331,087	702
	愛知	19.80	5,197	262
	三重	5,410.30	3,047,408	563
	和歌山	4,334.70	2,339,544	540
	愛媛	5,219.30	3,432,668	658
	高知	1,255.10	849,920	677
	宮崎	4,152.60	2,284,342	550
	鹿児島	31,690.50	21,791,474	688
- - - 合計 - - -	283,746.50	193,943,717	684	
しろさけ	静岡	526.90	456,517	866
	北海道	122.50	106,837	872
	青森	44.00	76,007	1,727
	宮城	150.00	128,624	857
- - - 合計 - - -	843.40	767,985	911	

# 生鮮

品名	産地	数量(kg)	金額(税込)	平均単価
ぎんざけ	静岡	310.00	286,386	924
	宮城	6,786.60	5,357,819	789
	福井	30.00	26,197	873
	- - - 合計 - - -	7,126.60	5,670,402	796
その他さけ	静岡	3,121.10	3,491,835	1,119
	北海道	206.50	261,102	1,264
	宮城	3,190.00	2,823,967	885
	千葉	6,321.80	6,925,372	1,095
	東京	5,305.90	5,661,118	1,067
	福井	1,015.00	917,427	904
	愛知	2,290.70	3,073,383	1,342
	大阪	179.30	200,324	1,117
	兵庫	886.30	924,266	1,043
- - - 合計 - - -	22,516.60	24,278,794	1,078	
ます	北海道	123.60	237,698	1,923
	青森	144.70	253,047	1,749
	岩手	137.60	225,086	1,636
	宮城	9.40	21,714	2,310
	福島	7.00	7,350	1,050
	- - - 合計 - - -	422.30	744,895	1,764
その他ます	宮城	2,169.00	1,359,848	627
	千葉	80.00	54,598	682
	- - - 合計 - - -	2,249.00	1,414,446	629
まいわし	千葉	107.00	109,252	1,021
	三重	1,200.00	354,060	295
	和歌山	40.00	12,600	315
	- - - 合計 - - -	1,347.00	475,912	353
うるめいわし	静岡	960.00	287,280	299
	富山	300.00	122,324	408
	石川	36.00	15,750	438
	三重	1,311.20	570,254	435
	鳥取	1,662.00	431,758	260
	山口	30.00	19,530	651
	高知	240.00	69,300	289
	福岡	75.00	27,562	367
	鹿児島	3,050.00	654,150	214
	- - - 合計 - - -	7,664.20	2,197,908	287

## 生鮮

品名	産地	数量(kg)	金額(税込)	平均単価
かたくちいわし	静岡	114.00	5,984	52
	千葉	849.00	37,904	45
	富山	600.00	36,487	61
	石川	11,552.00	1,334,648	116
	愛知	2,982.00	330,747	111
	三重	17,080.00	1,871,265	110
	京都	330.00	23,100	70
	大阪	750.00	79,274	106
	和歌山	60.00	8,400	140
	徳島	6,759.00	996,809	147
- - - 合計	- - -	41,076.00	4,724,618	115
その他いわし	静岡	68.00	25,830	380
	茨城	20.00	26,250	1,313
	千葉	210.00	61,420	292
	三重	60.00	21,000	350
- - - 合計	- - -	358.00	134,500	376
しらす	静岡	2,771.60	5,064,816	1,827
- - - 合計	- - -	2,771.60	5,064,816	1,827
このしろ	静岡	711.10	58,740	83
	千葉	454.50	147,703	325
	愛知	212.50	49,516	233
	兵庫	25.00	5,250	210
- - - 合計	- - -	1,403.10	261,209	186
にしん	北海道	9.00	1,984	220
- - - 合計	- - -	9.00	1,984	220
その他にしん・いわし	静岡	20.00	11,023	551
	熊本	20.00	30,450	1,523
	鹿児島	325.00	185,631	571
- - - 合計	- - -	365.00	227,104	622
あじ	静岡	73,164.85	24,997,509	342
	千葉	545.00	154,874	284
	富山	538.00	132,720	247
	石川	6,496.50	2,057,362	317
	福井	2,241.00	498,378	222
	愛知	258.80	106,848	413
	三重	4,223.40	1,634,087	387
	京都	1,024.00	207,688	203
	兵庫	237.60	123,532	520
	和歌山	593.60	207,917	350

## 生鮮

品名	産地	数量(kg)	金額(税込)	平均単価
あじ	鳥取	4,609.00	1,834,976	398
	島根	4,306.00	1,294,960	301
	山口	2,385.00	1,063,230	446
	愛媛	1,794.20	1,251,339	697
	高知	32.00	16,380	512
	福岡	1,176.00	399,210	339
	佐賀	23.40	81,794	3,495
	長崎	1,520.00	699,930	460
	大分	489.00	383,448	784
	宮崎	818.00	339,568	415
	鹿児島	2,449.60	1,300,970	531
- - - 合計 - - -		108,924.95	38,786,720	356
おあかむろ	静岡	2,265.00	460,110	203
	高知	1,050.00	204,750	195
	- - - 合計 - - -		3,315.00	664,860
その他あじ	静岡	1,887.15	1,339,572	710
	東京	267.50	373,608	1,397
	神奈川	1,576.10	1,964,843	1,247
	愛知	790.80	160,015	202
	三重	727.50	620,232	853
	和歌山	976.50	219,290	225
	山口	113.00	39,270	348
	愛媛	419.50	539,625	1,286
- - - 合計 - - -		6,758.05	5,256,455	778
さば	静岡	44,298.10	9,446,197	213
	茨城	1,325.00	381,464	288
	千葉	69,416.60	12,749,508	184
	東京	12.20	23,056	1,890
	神奈川	5,145.00	1,470,838	286
	石川	220.00	223,018	1,014
	愛知	1,325.00	272,205	205
	三重	63,490.90	11,743,784	185
	兵庫	249.20	187,988	754
	和歌山	908.90	179,093	197
	島根	55.00	57,748	1,050
	愛媛	235.10	431,668	1,836
	高知	485.00	101,850	210
	福岡	288.00	59,010	205
	長崎	900.00	307,440	342
	鹿児島	12,170.00	1,780,800	146
- - - 合計 - - -		200,524.00	39,415,667	197
ぶり	静岡	1,002.50	753,527	752
	東京	404.20	361,716	895

## 生鮮

品名	産地	数量(kg)	金額(税込)	平均単価
ぶり	神奈川	3,031.80	3,001,987	990
	石川	926.80	342,137	369
	福井	2,090.00	645,050	309
	愛知	2,885.00	1,644,025	570
	三重	12,991.30	13,330,405	1,026
	兵庫	7,558.50	4,882,541	646
	和歌山	0.00	0	
	島根	59.30	24,906	420
	愛媛	14,277.10	9,737,339	682
	福岡	4,833.90	2,635,893	545
	長崎	2,306.30	661,318	287
	大分	189.60	223,344	1,178
	- - - 合計 - - -		52,556.30	38,244,188
いなだ	静岡	271.00	127,626	471
	千葉	422.50	186,506	441
	鳥取	544.20	248,786	457
	島根	1,650.00	698,438	423
	山口	4,771.90	1,349,113	283
	愛媛	830.00	354,060	427
- - - 合計 - - -		8,489.60	2,964,529	349
はまち	静岡	713.50	755,327	1,059
	千葉	1,162.30	413,694	356
	福井	15.80	4,645	294
	愛知	251.20	227,080	904
	三重	278.80	242,766	871
	京都	505.20	198,542	393
	大阪	13.50	2,834	210
	鳥取	369.00	110,250	299
	島根	197.40	79,085	401
	山口	326.60	126,492	387
	愛媛	3,290.20	2,431,862	739
	その他	7.00	2,940	420
	- - - 合計 - - -		7,130.50	4,595,517
かんぱち	静岡	5,704.10	11,299,649	1,981
	東京	1,885.80	3,108,420	1,648
	神奈川	165.80	248,092	1,496
	三重	7,400.00	13,188,228	1,782
	大阪	404.50	756,133	1,869
	愛媛	5,897.00	10,883,291	1,846
	福岡	589.60	920,592	1,561
	熊本	749.10	1,176,609	1,571
	宮崎	1,064.20	1,372,954	1,290
	鹿児島	167.70	173,743	1,036
- - - 合計 - - -		24,027.80	43,127,711	1,795

## 生鮮

品名	産地	数量(kg)	金額(税込)	平均単価
ひらまさ	静 岡	62.20	129,864	2,088
	愛 媛	291.60	423,022	1,451
	長 崎	55.90	82,917	1,483
	鹿児島	14.00	15,958	1,140
	- - - 合 計 - - -	423.70	651,761	1,538
ひらめ	静 岡	5,625.20	9,753,274	1,734
	青 森	28.70	34,707	1,209
	岩 手	20.00	16,012	801
	秋 田	150.20	300,082	1,998
	山 形	37.90	29,688	783
	福 島	446.30	418,664	938
	茨 城	2.70	3,402	1,260
	千 葉	619.30	1,330,873	2,149
	福 井	2.20	5,312	2,415
	愛 知	250.80	395,422	1,577
	三 重	779.20	1,190,660	1,528
	兵 庫	20.90	10,972	525
	- - - 合 計 - - -	7,983.40	13,489,068	1,690
まがれい	北海道	2.50	1,574	630
- - - 合 計 - - -	2.50	1,574	630	
まこがれい	静 岡	30.70	84,407	2,749
	北海道	3.00	1,134	378
	青 森	724.50	323,121	446
	宮 城	33.00	15,592	472
	山 形	80.10	46,344	579
	福 島	417.60	270,470	648
	茨 城	529.40	321,025	606
	千 葉	259.00	285,252	1,101
	愛 知	6.50	4,355	670
	鳥 取	14.00	11,024	787
	- - - 合 計 - - -	2,097.80	1,362,724	650
その他かれい	静 岡	306.90	403,253	1,314
	北海道	2,247.42	1,029,476	458
	青 森	362.70	244,909	675
	宮 城	16,539.70	8,690,598	525
	秋 田	101.70	100,470	988
	山 形	916.30	451,209	492
	福 島	2,199.70	1,005,400	457
	茨 城	380.20	202,792	533
	千 葉	214.90	221,780	1,032
	石 川	136.40	99,116	727
	愛 知	358.20	307,270	858

## 生鮮

品名	産地	数量(kg)	金額(税込)	平均単価
その他かれい	三重	23.00	60,616	2,635
	和歌山	1.50	787	525
	島根	60.00	68,774	1,146
	- - - 合計	23,848.62	12,886,450	540
したびらめ	静岡	239.40	241,728	1,010
	石川	3.00	2,520	840
	愛知	71.30	112,434	1,577
	兵庫	1,057.10	662,097	626
- - - 合計	1,370.80	1,018,779	743	
たら	北海道	3.00	944	315
	青森	12.00	2,520	210
	宮城	2,307.50	1,593,812	691
	福島	19.80	4,020	203
- - - 合計	2,342.30	1,601,296	684	
すけそうたら	福島	40.00	1,680	42
	- - - 合計	40.00	1,680	42
その他たら	宮城	50.00	46,200	924
	- - - 合計	50.00	46,200	924
ぐち	静岡	410.60	170,587	415
	福島	1.60	252	158
	愛知	68.30	17,739	260
	兵庫	3,152.20	1,293,945	410
	和歌山	3,888.10	1,840,468	473
- - - 合計	7,520.80	3,322,991	442	
にべ	静岡	52.80	28,243	535
	三重	9.20	5,491	597
	- - - 合計	62.00	33,734	544
その他にべ・ぐち	兵庫	33.90	14,852	438
	- - - 合計	33.90	14,852	438
はも	静岡	352.05	379,173	1,077
	千葉	96.00	66,674	695
	愛知	0.60	1,574	2,623
	三重	74.20	113,316	1,527
	京都	127.40	195,287	1,533



## 生鮮

品名	産地	数量(kg)	金額(税込)	平均単価
はも	大 阪	92.00	129,170	1,404
	兵 庫	53.10	76,436	1,439
	和歌山	758.00	96,326	127
	山 口	114.00	159,680	1,401
	その他	6.00	5,040	840
- - - 合計	- - -	1,673.35	1,222,676	731
まだい	静 岡	10,056.00	13,718,599	1,364
	北海道	8.00	3,118	390
	青 森	106.90	46,094	431
	宮 城	1,650.00	94,496	57
	山 形	68.80	48,760	709
	福 島	28.40	8,334	293
	東 京	8.30	6,972	840
	神奈川	1,576.60	1,514,132	960
	石 川	398.70	268,040	672
	福 井	117.30	100,294	855
	愛 知	815.90	1,010,766	1,239
	三 重	8,898.40	9,124,680	1,025
	兵 庫	879.90	594,424	676
	和歌山	457.60	290,552	635
	鳥 取	979.90	985,878	1,006
	愛 媛	10,548.90	9,585,900	909
	高 知	122.00	86,076	706
	福 岡	3,888.40	3,473,897	893
	長 崎	190.00	164,331	865
熊 本	2,619.87	2,408,080	919	
宮 崎	15.20	7,686	506	
- - - 合計	- - -	43,435.07	43,541,109	1,002
れんこだい	静 岡	32.20	33,808	1,050
	山 形	15.20	12,797	842
	石 川	55.10	51,003	926
	福 井	33.50	30,501	910
	愛 知	64.40	94,248	1,463
	鳥 取	684.60	673,485	984
	島 根	69.90	74,338	1,063
	山 口	453.30	401,863	887
	福 岡	42.90	82,612	1,926
	宮 崎	48.80	59,251	1,214
- - - 合計	- - -	1,499.90	1,513,906	1,009
その他たい	静 岡	3,866.50	2,191,662	567
	愛 知	3,550.70	2,009,445	566
	三 重	36.50	27,693	759
	兵 庫	873.10	253,785	291
	和歌山	46.20	12,403	268
- - - 合計	- - -	8,373.00	4,494,988	537

## 生鮮

品名	産地	数量(kg)	金額(税込)	平均単価
さわら	静岡	742.00	320,752	432
	青森	314.70	327,951	1,042
	宮城	890.80	620,534	697
	山形	84.10	37,789	449
	富山	87.90	97,104	1,105
	石川	16.50	17,324	1,050
	京都	3,011.40	1,718,278	571
	大阪	8.00	21,840	2,730
	鳥取	56.50	101,754	1,801
	山口	43.40	65,311	1,505
	福岡	8,091.10	4,239,772	524
- - - 合計 - - -		13,346.40	7,568,409	567
かさご	静岡	208.30	236,905	1,137
	北海道	373.10	871,496	2,336
	青森	247.30	494,059	1,998
	岩手	9.00	21,734	2,415
	宮城	175.00	283,078	1,618
	秋田	3.00	3,150	1,050
	山形	4.30	3,386	787
	福島	0.70	367	524
	千葉	4.50	14,174	3,150
	愛知	1,741.90	1,917,117	1,101
	三重	17.60	24,122	1,371
	鳥取	4.40	3,696	840
	長崎	1,326.00	1,293,282	975
	宮崎	14.80	14,898	1,007
	鹿児島	134.40	136,124	1,013
- - - 合計 - - -		4,264.30	5,317,588	1,247
めぬけ	静岡	183.70	202,358	1,102
	宮城	428.00	336,865	787
- - - 合計 - - -		611.70	539,223	882
めばる	静岡	1.60	2,156	1,348
	北海道	179.40	111,716	623
	青森	331.90	219,985	663
	秋田	113.20	138,264	1,221
	山形	105.60	135,949	1,287
	福島	3.00	1,890	630
	茨城	20.00	27,300	1,365
	石川	33.50	15,408	460
- - - 合計 - - -		788.20	652,668	828
おこげ	静岡	6.80	27,742	4,080
	北海道	30.00	6,300	210

## 生鮮

品名	産地	数量(kg)	金額(税込)	平均単価
おこぜ	青森	18.60	4,042	217
	山形	3.20	3,360	1,050
	福島	93.50	14,802	158
	千葉	11.80	24,360	2,064
	福井	6.00	14,857	2,476
	愛知	8.55	23,905	2,796
	大阪	36.00	38,744	1,076
	鳥根	7.70	17,607	2,287
	佐賀	9.90	29,977	3,028
- - - 合計	- - -	232.05	205,696	886
いぼたい	静岡	1,829.40	1,006,740	550
	愛知	12.70	17,640	1,389
	和歌山	1.50	2,047	1,365
	鳥取	114.00	82,057	720
	鳥根	267.40	196,824	736
	山口	2,151.90	1,984,541	922
	愛媛	90.00	56,700	630
	高知	19.70	22,753	1,155
	福岡	292.40	190,050	650
	長崎	594.30	406,020	683
	鹿児島	111.10	90,636	816
	- - - 合計	- - -	5,484.40	4,056,008
えそ	静岡	2.00	68	34
	和歌山	5.00	104	21
- - - 合計	- - -	7.00	172	25
あなご	静岡	133.65	196,063	1,467
	青森	18.90	42,414	2,244
	福島	218.60	152,889	699
	茨城	157.70	154,000	977
	千葉	809.00	1,398,486	1,729
	東京	360.00	593,242	1,648
	愛知	732.20	1,155,028	1,577
	三重	10.00	11,550	1,155
	大阪	36.00	51,660	1,435
	兵庫	8.80	23,100	2,625
	鳥根	51.30	109,532	2,135
	山口	616.00	1,071,630	1,740
	福岡	216.00	287,910	1,333
	大分	80.00	193,408	2,418
	- - - 合計	- - -	3,448.15	5,440,912
えい	静岡	315.40	19,225	61
	宮城	30.00	3,150	105
	山形	17.20	9,030	525

## 生鮮

品名	産地	数量(kg)	金額(税込)	平均単価
えい	愛知	35.00	7,350	210
	和歌山	22.20	1,899	86
	山口	22.00	12,494	568
	- - - 合計 - - -	441.80	53,148	120
いさき	静岡	1,406.30	1,473,999	1,048
	愛知	12.20	6,975	572
	三重	98.95	131,250	1,326
	和歌山	15.00	18,900	1,260
	鳥取	955.50	1,002,101	1,049
	山口	1,362.70	1,243,535	913
	福岡	21.00	10,867	517
	その他	10.80	9,072	840
- - - 合計 - - -	3,882.45	3,896,699	1,004	
すずき	静岡	5,736.55	6,551,009	1,142
	宮城	489.00	101,324	207
	千葉	4,860.60	2,112,739	435
	愛知	900.60	1,016,901	1,129
	三重	592.10	713,492	1,205
	兵庫	2,251.00	1,480,863	658
	和歌山	2.50	918	367
	愛媛	546.40	505,410	925
- - - 合計 - - -	15,378.75	12,482,656	812	
その他すずき類	愛知	9.50	66,674	7,018
- - - 合計 - - -	9.50	66,674	7,018	
あいなめ	静岡	5.10	535	105
	北海道	12.00	5,038	420
	青森	109.90	110,740	1,008
	岩手	20.00	14,174	709
	宮城	10.20	28,454	2,790
	秋田	112.80	378,792	3,358
	山形	124.90	99,525	797
	福島	104.70	59,517	568
	茨城	4.00	4,200	1,050
	愛知	13.10	39,426	3,010
- - - 合計 - - -	516.70	740,401	1,433	
ほっけ	静岡	79.30	31,883	402
	北海道	136.40	41,916	307
	青森	108.20	18,846	174
	石川	725.00	271,210	374
	- - - 合計 - - -	1,048.90	363,855	347

## 生鮮

品名	産地	数量(kg)	金額(税込)	平均単価
あんこう	福 島	1.90	99	52
	千 葉	12.00	2,520	210
	東 京	17.40	45,674	2,625
	愛 知	122.00	126,104	1,034
	鳥 取	5.00	210	42
	山 口	10.00	5,250	525
- - - 合 計	- - -	168.30	179,857	1,069
あまだい	静 岡	31.00	26,040	840
	山 形	3.00	10,962	3,654
	神奈川	27.00	12,914	478
	愛 知	95.50	256,626	2,687
	三 重	16.70	72,848	4,362
	山 口	14.70	24,842	1,690
	福 岡	53.00	335,684	6,334
長 崎	507.50	474,186	934	
- - - 合 計	- - -	748.40	1,214,102	1,622
いしだい	静 岡	70.10	182,817	2,608
	山 形	5.10	6,961	1,365
	愛 知	2.80	6,404	2,287
	三 重	3.60	10,054	2,793
	和歌山	9.30	29,294	3,150
	島 根	0.80	2,352	2,940
- - - 合 計	- - -	91.70	237,882	2,594
きんめだい	静 岡	9,112.40	9,233,447	1,013
	千 葉	3,730.70	3,859,052	1,034
	愛 知	1,943.30	1,015,864	523
	和歌山	50.00	21,000	420
- - - 合 計	- - -	14,836.40	14,129,363	952
ふえだい	静 岡	16.70	40,897	2,449
- - - 合 計	- - -	16.70	40,897	2,449
いとよりだい	静 岡	361.30	211,943	587
	神奈川	15.00	1,574	105
	和歌山	28.80	19,875	690
	山 口	135.40	113,980	842
	福 岡	1.00	5,774	5,774
- - - 合 計	- - -	541.50	353,146	652
ふえふきだい	静 岡	222.30	44,639	201

# 生鮮

品名	産地	数量(kg)	金額(税込)	平均単価
- - - 合計	- - -	222.30	44,639	201
こち	静岡	580.70	954,260	1,643
	宮城	70.00	58,800	840
	福島	12.50	10,604	848
	愛知	285.30	350,244	1,228
	三重	9.20	29,510	3,208
	山口	15.00	8,400	560
- - - 合計	- - -	972.70	1,411,818	1,451
さより	静岡	160.05	189,373	1,183
	東京	12.00	13,020	1,085
	愛知	3,840.20	3,398,097	885
	兵庫	106.50	51,081	480
	広島	156.00	100,484	644
	大分	328.00	188,158	574
- - - 合計	- - -	4,602.75	3,940,213	856
はた	静岡	75.90	197,438	2,601
	東京	16.60	21,787	1,312
	三重	44.30	144,196	3,255
	山口	77.30	147,637	1,910
	長崎	76.00	199,434	2,624
	鹿児島	116.80	320,712	2,746
- - - 合計	- - -	406.90	1,031,204	2,534
ほうぼう	静岡	32.10	26,023	811
	福島	5.70	1,795	315
	愛知	83.90	40,154	479
	三重	1.00	1,270	1,270
	和歌山	195.10	143,769	737
	山口	284.20	200,837	707
- - - 合計	- - -	602.00	413,848	687
まとうだい	静岡	4.60	3,360	730
	愛知	39.40	25,537	648
	和歌山	5.90	1,249	212
- - - 合計	- - -	49.90	30,146	604
むつ	静岡	268.90	606,659	2,256
	愛知	929.90	1,779,375	1,914
	三重	21.10	66,464	3,150
	福岡	4.30	11,287	2,625
	宮崎	3.10	2,278	735
	鹿児島	23.30	21,504	923

## 生鮮

品名	産地	数量(kg)	金額(税込)	平均単価
- - - 合計	- - -	1,250.60	2,487,567	1,989
とらふぐ	静岡	5.10	1,396	274
	秋田	24.00	23,940	998
- - - 合計	- - -	29.10	25,336	871
その他ふぐ	静岡	4.50	5,774	1,283
	山形	9.00	31,184	3,465
	富山	10.00	10,500	1,050
	福井	47.90	112,263	2,344
	愛知	4.20	3,494	832
	鳥根	24.00	25,200	1,050
	山口	232.00	321,404	1,385
- - - 合計	- - -	331.60	509,819	1,537
かます	静岡	382.70	335,128	876
	和歌山	173.10	212,235	1,226
	宮崎	965.90	768,999	796
- - - 合計	- - -	1,521.70	1,316,362	865
とびうお	静岡	288.20	117,078	406
	三重	282.00	85,260	302
	和歌山	15.00	2,362	157
	高知	50.00	16,800	336
- - - 合計	- - -	635.20	221,500	349
かわはぎ	静岡	135.95	209,983	1,545
	青森	62.00	29,347	473
	宮城	509.00	208,788	410
	山形	12.90	6,998	542
	石川	384.00	221,756	577
	福井	141.00	50,714	360
	愛知	32.90	32,652	992
	三重	1,181.30	930,998	788
	和歌山	29.30	15,844	541
	鳥取	931.00	522,345	561
	山口	694.70	459,388	661
- - - 合計	- - -	4,114.05	2,688,813	654
ぼら	静岡	648.40	129,983	200
	北海道	2.00	650	325
	千葉	1,319.50	413,562	313
	愛知	1,411.00	279,844	198
	三重	324.00	74,071	229

## 生鮮

品名	産地	数量(kg)	金額(税込)	平均単価	
- - - 合計 - - -		3,704.90	898,110	242	
さんま	静岡	1,420.00	221,550	156	
	岩手	960.00	163,800	171	
	宮城	10,656.00	2,455,748	230	
	福島	19,168.00	3,724,974	194	
	千葉	17,512.00	4,158,798	237	
	東京	1,232.00	246,960	200	
- - - 合計 - - -		50,948.00	10,971,830	215	
にぎす	愛知	4,480.00	2,146,404	479	
	和歌山	60.00	21,000	350	
- - - 合計 - - -		4,540.00	2,167,404	477	
しいら	静岡	1,390.10	305,050	219	
	愛知	20.90	4,388	210	
	三重	7,097.10	1,004,596	142	
	和歌山	2,711.00	526,187	194	
- - - 合計 - - -		11,219.10	1,840,221	164	
たちうお	静岡	2,241.90	2,089,409	932	
	千葉	198.60	383,951	1,933	
	愛知	165.60	218,066	1,317	
	三重	804.50	851,454	1,058	
	兵庫	6.10	5,806	952	
	和歌山	12,392.40	11,405,918	920	
	山口	123.60	167,076	1,352	
	徳島	4,020.70	4,704,988	1,170	
	愛媛	534.60	575,724	1,077	
	高知	460.50	363,090	788	
	鹿児島	150.00	74,812	499	
	- - - 合計 - - -		21,098.50	20,840,294	988
	まなかつお	東京	72.40	76,020	1,050
兵庫		5.00	8,242	1,648	
和歌山		21.80	66,148	3,034	
福岡		63.00	46,304	735	
- - - 合計 - - -		162.20	196,714	1,213	
その他魚類	静岡	97.71	77,198	790	
	北海道	46.00	72,132	1,568	
	青森	94.80	172,890	1,824	
	岩手	98.27	481,382	4,899	
	宮城	63.50	58,190	916	
	秋田	4.80	7,560	1,575	



## 生鮮

品名	産地	数量(kg)	金額(税込)	平均単価
その他魚類	福 島	17.60	84,000	4,773
	茨 城	248.60	960,114	3,862
	千 葉	20,182.00	5,264,772	261
	東 京	36.00	68,040	1,890
	石 川	1,675.00	334,740	200
	福 井	76.00	48,510	638
	愛 知	3,598.90	2,370,478	659
	三 重	710.00	168,784	238
	大 阪	6.00	6,510	1,085
	兵 庫	376.00	479,044	1,274
	和歌山	182.40	80,949	444
	山 口	3.00	2,362	787
	- - - 合 計 - - -		27,516.58	10,737,655
雑魚	静 岡	6,386.30	1,897,388	297
	北海道	61.00	105,944	1,737
	青 森	36.00	41,580	1,155
	秋 田	164.00	187,367	1,142
	福 島	12.00	16,380	1,365
	茨 城	1,875.00	452,798	241
	群 馬	1.00	1,994	1,994
	千 葉	118.50	351,374	2,965
	東 京	1,559.50	2,343,353	1,503
	福 井	72.80	180,805	2,484
	長 野	6.00	11,654	1,942
	岐 阜	5,256.00	1,710,342	325
	愛 知	13,793.88	3,062,544	222
	三 重	21.30	18,144	852
	和歌山	58.90	17,577	298
	鳥 取	9.60	11,592	1,208
	山 口	44.50	32,494	730
	熊 本	50.00	17,322	346
沖 縄	28.80	23,520	817	
その他	8.00	25,200	3,150	
- - - 合 計 - - -		29,563.08	10,509,372	355
にじます	静 岡	527.80	377,435	715
	長 野	498.00	327,080	657
- - - 合 計 - - -		1,025.80	704,515	687
やまめ	長 野	38.72	65,889	1,702
	徳 島	8.80	9,156	1,040
- - - 合 計 - - -		47.52	75,045	1,579
うなぎ	静 岡	1,286.30	3,363,756	2,615
- - - 合 計 - - -		1,286.30	3,363,756	2,615

## 生鮮

品名	産地	数量(kg)	金額(税込)	平均単価
その他はぜ類	福 島	10.70	1,123	105
- - - 合 計	- - -	10.70	1,123	105
あゆ	静 岡	3,500.33	3,619,547	1,034
	千 葉	41.74	44,224	1,060
	石 川	258.00	316,470	1,227
	長 野	15.00	17,324	1,155
	岐 阜	186.80	238,766	1,278
	愛 知	1,394.80	1,371,212	983
	滋 賀	477.90	824,713	1,726
	和歌山	134.00	125,052	933
	徳 島	29.84	29,862	1,001
	その他	8.00	10,500	1,313
- - - 合 計	- - -	6,046.41	6,597,670	1,091
わかさぎ	静 岡	22.30	10,100	453
	北海道	724.00	283,440	391
	青 森	798.00	379,908	476
	滋 賀	121.00	70,493	583
- - - 合 計	- - -	1,665.30	743,941	447
どじょう	秋 田	30.00	30,870	1,029
	千 葉	210.00	215,246	1,025
	神奈川	36.00	55,020	1,528
- - - 合 計	- - -	276.00	301,136	1,091
その他淡水魚	静 岡	62.25	41,477	666
	長 野	201.00	237,159	1,180
- - - 合 計	- - -	263.25	278,636	1,058
くるまえび	静 岡	89.40	193,490	2,164
	東 京	23.00	101,850	4,428
	愛 知	21.00	108,150	5,150
	鹿児島	472.00	3,177,926	6,733
	沖 縄	160.00	1,015,350	6,346
- - - 合 計	- - -	765.40	4,596,766	6,006
ブラックタイガー	愛 知	18.00	54,178	3,010
	三 重	329.00	544,780	1,656
- - - 合 計	- - -	347.00	598,958	1,726
その他くるまえび	静 岡	237.34	651,523	2,745

## 生鮮

品名	産地	数量(kg)	金額(税込)	平均単価
その他くるまえば	茨城	15.00	17,324	1,155
	千葉	44.00	139,754	3,176
	愛知	305.65	716,329	2,344
	和歌山	62.00	13,692	221
	福岡	75.80	169,312	2,234
	鹿児島	359.00	1,701,098	4,738
	沖縄	484.00	2,696,914	5,572
- - - 合計	- - -	1,582.79	6,105,946	3,858
あまえば	北海道	917.00	2,102,587	2,293
	石川	262.00	487,402	1,860
	兵庫	45.60	103,740	2,275
- - - 合計	- - -	1,224.60	2,693,729	2,200
こえば	静岡	3,295.00	9,298,265	2,822
	富山	161.60	611,088	3,781
- - - 合計	- - -	3,456.60	9,909,353	2,867
いせえば	静岡	141.56	1,182,682	8,355
	千葉	337.25	2,544,489	7,545
	東京	345.54	1,004,982	2,908
	神奈川	5.55	64,102	11,550
	島根	47.00	143,114	3,045
	その他	0.53	5,843	11,025
- - - 合計	- - -	877.43	4,945,212	5,636
オマール	千葉	92.80	208,845	2,250
	東京	62.80	164,433	2,618
- - - 合計	- - -	155.60	373,278	2,399
その他えば	静岡	105.85	59,875	566
	北海道	22.70	37,968	1,673
	東京	17.00	76,124	4,478
	愛知	1,605.00	1,818,682	1,133
	三重	364.50	570,188	1,564
	宮崎	30.20	48,090	1,592
	鹿児島	8.00	47,250	5,906
- - - 合計	- - -	2,153.25	2,658,177	1,234
たらばがに	静岡	15.20	12,768	840
	北海道	698.20	691,028	990
	東京	173.60	222,650	1,283
	愛知	48.60	79,325	1,632
- - - 合計	- - -	935.60	1,005,771	1,075

## 生鮮

品名	産地	数量(kg)	金額(税込)	平均単価
ずわいがに	静 岡	63.80	39,679	622
	北海道	580.52	590,074	1,016
	青 森	1,109.42	5,554,700	5,007
	岩 手	88.00	175,140	1,990
	宮 城	7.20	32,760	4,550
	東 京	4,176.20	3,161,316	757
	石 川	45.00	16,484	366
	愛 知	247.00	221,862	898
	大 阪	10.00	23,624	2,362
	兵 庫	70.80	221,906	3,134
	鳥 取	2.40	8,190	3,413
	島 根	959.06	4,251,679	4,433
	- - - 合 計 - - -		7,359.40	14,297,414
けがに	静 岡	25.50	13,177	517
	北海道	912.00	983,634	1,079
	宮 城	156.00	76,650	491
	福 島	534.70	338,814	634
	東 京	290.00	390,598	1,347
	石 川	26.00	24,670	949
	愛 知	50.00	91,082	1,822
- - - 合 計 - - -		1,994.20	1,918,625	962
わたりがに	静 岡	37.70	60,660	1,609
	秋 田	360.90	681,861	1,889
	山 形	397.00	692,507	1,744
	石 川	29.90	50,484	1,688
- - - 合 計 - - -		825.50	1,485,512	1,800
あさひがに	東 京	187.00	218,294	1,167
- - - 合 計 - - -		187.00	218,294	1,167
しゃこ	静 岡	4.52	12,445	2,753
	東 京	68.00	137,760	2,026
	愛 知	181.00	149,624	827
	三 重	12.00	23,520	1,960
	福 岡	479.60	818,881	1,707
	長 崎	17.30	77,028	4,452
- - - 合 計 - - -		762.42	1,219,258	1,599
その他かに	静 岡	273.42	236,964	867
	北海道	57.50	38,404	668
	青 森	376.60	1,707,712	4,535
	宮 城	22.00	80,897	3,677
	秋 田	30.00	50,400	1,680

## 生鮮

品名	産地	数量(kg)	金額(税込)	平均単価
その他かに	山形	12.90	22,349	1,732
	東京	60.00	6,300	105
	石川	10.70	14,772	1,381
	愛知	122.20	88,888	727
	島根	45.90	205,380	4,475
	愛媛	32.90	37,998	1,155
	高知	75.60	34,541	457
- - - 合計	- - -	1,119.72	2,524,605	2,255
こういか	静岡	70.30	85,295	1,213
	宮城	50.00	5,250	105
	福井	182.10	117,730	647
	愛知	17.50	8,066	461
	三重	125.50	37,061	295
	兵庫	16.90	10,829	641
	和歌山	281.50	161,037	572
	鳥取	21.90	10,772	492
	山口	17.60	12,936	735
	福岡	8.00	2,520	315
大分	488.10	265,800	545	
- - - 合計	- - -	1,279.40	717,296	561
あおりいか	静岡	46.00	87,126	1,894
	愛知	2.30	1,910	830
	和歌山	140.00	285,395	2,039
	高知	47.30	38,681	818
- - - 合計	- - -	235.60	413,112	1,753
やりいか	静岡	111.00	137,550	1,239
	青森	200.00	216,692	1,083
	宮城	113.00	61,530	545
	福島	31.80	29,062	914
	茨城	361.40	291,838	808
	千葉	131.00	87,360	667
	兵庫	711.00	466,818	657
- - - 合計	- - -	1,659.20	1,290,850	778
その他やりいか	静岡	611.77	859,628	1,405
	宮城	12.00	13,860	1,155
	福島	7.80	5,447	698
	茨城	631.50	367,597	582
	東京	212.00	135,725	640
	福井	6.00	8,190	1,365
	愛知	1,091.30	181,518	166
	三重	224.80	430,924	1,917
	和歌山	57.70	34,228	593
島根	2,039.00	1,254,428	615	

## 生鮮

品名	産地	数量(kg)	金額(税込)	平均単価
その他やりいか	山 口	798.00	2,025,436	2,538
	愛 媛	78.00	65,940	845
	福 岡	8.00	41,788	5,224
	鹿児島	1,013.90	1,375,329	1,356
	- - - 合 計 - - -	6,791.77	6,800,038	1,001
するめいか	静 岡	11,915.00	4,016,352	337
	宮 城	129.00	27,090	210
	富 山	6,610.00	1,831,514	277
	石 川	74,789.00	27,007,273	361
	福 井	625.00	306,600	491
	愛 知	2,149.00	991,200	461
	三 重	594.00	112,980	190
	鳥 取	4,530.00	2,212,662	488
	島 根	1,070.00	558,072	522
	山 口	125.00	26,670	213
- - - 合 計 - - -	102,536.00	37,090,413	362	
あかいか	静 岡	46.40	60,038	1,294
	東 京	223.30	212,077	950
	福 井	41.00	60,060	1,465
	愛 知	2.00	16,800	8,400
	三 重	88.00	201,600	2,291
	島 根	72.00	65,624	911
	山 口	8.00	55,650	6,956
- - - 合 計 - - -	480.70	671,849	1,398	
その他いか	静 岡	2,075.00	709,796	342
	北海道	81.80	112,392	1,374
	宮 城	1,797.00	1,166,183	649
	茨 城	60.00	29,373	490
	千 葉	657.00	542,781	826
	富 山	623.20	2,258,488	3,624
	福 井	1,324.20	1,540,870	1,164
	愛 知	1.70	356	209
	三 重	1.10	577	525
	兵 庫	1,782.70	2,150,488	1,206
	和歌山	2.50	524	210
	鳥 取	164.28	169,265	1,030
	山 口	116.00	61,056	526
- - - 合 計 - - -	8,686.48	8,742,149	1,006	
まだこ	静 岡	136.40	235,678	1,728
	北海道	120.00	164,216	1,368
	宮 城	1,447.90	3,217,688	2,222
	山 形	679.30	732,538	1,078
	福 島	1,170.80	816,188	697

## 生鮮

品名	産地	数量(kg)	金額(税込)	平均単価
まだこ	石川	390.70	667,299	1,708
	愛知	245.50	393,611	1,603
	- - - 合計 - - -	4,190.60	6,227,218	1,486
いいだこ	福島	24.00	7,560	315
	石川	30.00	34,964	1,165
	愛知	13.40	11,580	864
	兵庫	267.00	214,428	803
	- - - 合計 - - -	334.40	268,532	803
その他たこ	静岡	451.30	576,820	1,278
	北海道	47.40	53,559	1,130
	宮城	12.00	27,720	2,310
	福島	1,739.80	1,904,743	1,095
	福井	10.50	14,332	1,365
	愛知	145.60	229,937	1,579
	兵庫	12.50	7,664	613
	福岡	382.80	674,478	1,762
	- - - 合計 - - -	2,801.90	3,489,253	1,245
うに	静岡	181.00	1,465,798	8,098
	北海道	863.06	10,567,289	12,244
	青森	36.00	23,436	651
	宮城	96.74	917,698	9,486
	埼玉	114.60	586,629	5,119
	千葉	63.00	305,550	4,850
	東京	162.10	712,990	4,398
	神奈川	87.70	298,728	3,406
	大阪	78.65	316,384	4,023
	和歌山	109.62	821,724	7,496
	山口	153.60	776,787	5,057
	- - - 合計 - - -	1,946.07	16,793,013	8,629
	なまこ	静岡	5.00	1,574
愛知		36.80	35,700	970
広島		32.00	56,280	1,759
- - - 合計 - - -		73.80	93,554	1,268
くじら	静岡	21.10	49,927	2,366
	岩手	19.60	47,858	2,442
	宮城	82.30	194,900	2,368
	東京	334.05	1,083,886	3,245
	大阪	100.62	254,441	2,529
	和歌山	4.10	4,304	1,050
	山口	314.60	504,080	1,602

## 生鮮

品名	産地	数量(kg)	金額(税込)	平均単価
- - - 合計	- - -	876.37	2,139,396	2,441
くらげ	広島	17.60	11,276	641
- - - 合計	- - -	17.60	11,276	641
ほや	青森	6.00	9,450	1,575
	宮城	84.80	84,290	994
- - - 合計	- - -	90.80	93,740	1,032
その他の水産動物類	静岡	12.70	31,455	2,477
	長崎	47.50	129,679	2,730
- - - 合計	- - -	60.20	161,134	2,677
あわび類	静岡	213.80	943,569	4,413
	宮城	45.50	537,072	11,804
	千葉	487.98	3,507,107	7,187
	東京	435.90	1,492,567	3,424
	三重	28.55	293,811	10,291
	大阪	9.00	24,570	2,730
	和歌山	15.00	57,748	3,850
	島根	25.00	174,614	6,985
	岡山	18.70	140,488	7,513
	長崎	29.10	277,881	9,549
- - - 合計	- - -	1,308.53	7,449,427	5,693
さざえ	静岡	212.80	364,530	1,713
	千葉	1,054.80	1,529,234	1,450
	神奈川	100.00	143,324	1,433
	石川	1,041.30	997,822	958
	愛知	465.00	758,676	1,632
	三重	693.60	1,053,846	1,519
	兵庫	190.00	240,974	1,268
	島根	1,038.90	1,435,691	1,382
	岡山	341.50	493,707	1,446
	山口	550.00	731,850	1,331
	長崎	805.00	1,012,250	1,257
- - - 合計	- - -	6,492.90	8,761,904	1,349
ばい	静岡	5.00	3,674	735
	北海道	2,084.10	1,900,345	912
	秋田	4.00	5,040	1,260
	福島	56.40	22,322	396
	茨城	67.50	152,771	2,263
	石川	119.90	178,226	1,486
	愛知	5.00	22,312	4,462



## 生鮮

品名	産地	数量(kg)	金額(税込)	平均単価
ばい	鳥取	5.00	15,750	3,150
	島根	14.30	30,386	2,125
	山口	20.00	4,200	210
	- - - 合計 - - -	2,381.20	2,335,026	981
なごらみ	静岡	498.00	853,860	1,715
	愛知	1,447.50	2,095,607	1,448
- - - 合計 - - -	1,945.50	2,949,467	1,516	
その他巻貝	静岡	14.50	6,214	429
	千葉	20.00	13,650	683
	香川	40.00	23,100	578
	- - - 合計 - - -	74.50	42,964	577
あかがい	青森	20.00	7,874	394
	宮城	662.50	1,488,948	2,247
	千葉	439.00	331,265	755
	東京	175.50	157,811	899
	愛知	57.50	19,265	335
	大阪	66.00	60,531	917
	兵庫	32.00	28,874	902
	福岡	3.00	4,724	1,575
- - - 合計 - - -	1,455.50	2,099,292	1,442	
たいらがい	北海道	205.60	1,149,224	5,590
	岩手	236.00	801,568	3,396
	宮城	397.60	1,122,072	2,822
	愛知	252.90	186,490	737
	三重	14.00	5,040	360
	福岡	124.00	129,360	1,043
	大分	60.00	98,280	1,638
	- - - 合計 - - -	1,290.10	3,492,034	2,707
その他いがい	静岡	3.00	787	262
- - - 合計 - - -	3.00	787	262	
ほたてがい	静岡	25.00	26,380	1,055
	北海道	1,501.00	2,847,062	1,897
	青森	3,083.50	1,315,257	427
	岩手	1,094.00	1,947,713	1,780
	宮城	2,571.60	3,654,754	1,421
	東京	152.00	278,974	1,835
	福井	97.00	231,518	2,387
	愛知	270.00	328,230	1,216

# 生鮮

品名	産地	数量(kg)	金額(税込)	平均単価
- - - 合計 - - -		8,794.10	10,629,888	1,209
かき	静岡	66.40	38,954	587
	北海道	42.00	116,024	2,762
	宮城	15.00	8,400	560
	山形	104.50	107,728	1,031
	富山	51.00	67,353	1,321
	三重	459.00	282,966	616
	広島	30.00	27,772	926
	宮崎	595.40	758,508	1,274
- - - 合計 - - -		1,363.30	1,407,705	1,033
あおやぎ	千葉	408.80	925,760	2,265
	東京	21.50	72,870	3,389
	神奈川	34.00	14,490	426
	愛知	30.00	9,446	315
	三重	70.00	90,090	1,287
	長崎	4.00	7,980	1,995
	- - - 合計 - - -		568.30	1,120,636
ばかがい	北海道	36.00	22,680	630
	福島	336.00	259,265	772
	千葉	1,010.20	733,726	726
	愛知	470.90	460,807	979
	岡山	12.00	35,174	2,931
	- - - 合計 - - -		1,865.10	1,511,652
あさり	静岡	58,147.34	32,398,633	557
	北海道	110.00	46,724	425
	愛知	44,104.50	24,945,399	566
	大分	50.00	14,700	294
	- - - 合計 - - -		102,411.84	57,405,456
はまぐり	静岡	447.70	388,315	867
	青森	40.00	10,500	263
	千葉	661.30	952,952	1,441
	三重	3,195.80	2,227,764	697
	大阪	12.00	6,300	525
	山口	10.00	2,624	262
	福岡	36.00	17,640	490
	大分	60.00	43,574	726
	- - - 合計 - - -		4,462.80	3,649,669
その他あさり・はまぐり	千葉	614.60	394,619	642
	愛知	1,587.40	1,007,171	634

## 生鮮

品名	産地	数量(kg)	金額(税込)	平均単価
その他あさり・はまぐり	岡山	590.00	388,757	659
- - - 合計	- - -	2,792.00	1,790,547	641
しじみ	静岡	20.00	13,650	683
	北海道	80.00	75,600	945
	青森	693.50	773,934	1,116
	茨城	740.00	624,960	845
	愛知	782.00	379,364	485
	三重	3,275.55	1,597,837	488
	島根	826.00	663,908	804
	岡山	10.00	1,837	184
- - - 合計	- - -	6,427.05	4,131,090	643
その他二枚貝	静岡	37.90	15,841	418
	北海道	0.00	0	
	宮城	25.00	10,500	420
	千葉	180.80	1,310,076	7,246
	東京	32.00	65,520	2,048
	愛知	489.10	1,063,319	2,174
	三重	35.50	38,963	1,098
	兵庫	4.50	1,417	315
	和歌山	6.20	7,812	1,260
	岡山	27.30	33,483	1,226
	山口	10.00	9,450	945
	長崎	12.00	44,100	3,675
	大分	159.80	731,319	4,576
- - - 合計	- - -	1,020.10	3,331,800	3,266
こんぶ	北海道	15.00	30,333	2,022
	宮城	453.40	163,991	362
	神奈川	3,470.00	1,184,128	341
	三重	291.90	114,070	391
	広島	1.00	630	630
	山口	19.30	49,336	2,556
	熊本	15.00	12,096	806
- - - 合計	- - -	4,265.60	1,554,584	364
わかめ	静岡	2,004.00	745,648	372
	青森	170.00	24,411	144
	岩手	18.00	17,640	980
	宮城	6,934.00	4,461,936	643
	福島	424.40	120,912	285
	千葉	814.00	601,952	739
	東京	45.00	40,160	892
	愛知	35.00	14,174	405
	大阪	15.00	3,937	262
	兵庫	216.00	97,524	452

# 生鮮

品名	産地	数量(kg)	金額(税込)	平均単価
わかめ	山口	28.90	47,237	1,634
- - - 合計	- - -	10,704.30	6,175,531	577
のり	静岡	3,556.80	1,517,439	427
	熊本	20.00	11,548	577
- - - 合計	- - -	3,576.80	1,528,987	427
ひじき	静岡	10.00	1,207	121
	神奈川	58.00	35,008	604
	三重	918.00	337,930	368
	山口	693.00	381,326	550
	福岡	172.50	84,510	490
	その他	6.00	4,567	761
- - - 合計	- - -	1,857.50	844,548	455
もずく	宮城	6.00	4,536	756
	東京	930.00	488,250	525
	石川	307.00	233,879	762
	福井	10.00	9,974	997
	愛知	2,344.80	1,077,504	460
	三重	110.00	41,580	378
	広島	14.40	14,364	998
	山口	55.40	25,704	464
	熊本	1.00	17,850	17,850
- - - 合計	- - -	3,778.60	1,913,641	506
その他海藻	静岡	5.00	26,774	5,355
	福島	4.80	3,024	630
	愛知	402.00	100,268	249
	三重	120.00	82,632	689
	山口	191.20	75,453	395
	福岡	364.60	298,746	819
	熊本	1,184.00	562,107	475
	沖縄	3.60	13,020	3,617
- - - 合計	- - -	2,275.20	1,162,024	511
その他魚卵	三重	12.00	50,400	4,200
	熊本	6.00	22,048	3,675
- - - 合計	- - -	18.00	72,448	4,025
白子	三重	2.00	3,150	1,575
	熊本	3.00	4,724	1,575
- - - 合計	- - -	5.00	7,874	1,575
生鮮 合計		1,607,558.20	1,016,489,497	632

## 冷凍

品名	産地	数量(kg)	金額(税込)	平均単価
ほんまぐろ	静岡	2,040.34	6,530,539	3,201
	東京	20.00	17,850	893
	神奈川	70.00	257,250	3,675
	その他	591.50	1,154,248	1,951
	- - - 合計 - - -	2,721.84	7,959,887	2,924
きわだ	静岡	24,495.40	24,529,460	1,001
	東京	2,746.20	1,740,265	634
	- - - 合計 - - -	27,241.60	26,269,725	964
めばち	静岡	261,138.20	197,164,627	755
	東京	9,235.70	7,747,260	839
	神奈川	22,656.00	14,838,503	655
	大阪	58.10	183,014	3,150
	その他	26,397.90	15,616,210	592
	- - - 合計 - - -	319,485.90	235,549,614	737
びんなが	静岡	10,498.60	10,490,295	999
- - - 合計 - - -	10,498.60	10,490,295	999	
いんどまぐろ	静岡	23,096.30	20,250,260	877
	神奈川	3,540.00	4,152,392	1,173
	その他	1,378.70	1,152,956	836
	- - - 合計 - - -	28,015.00	25,555,608	912
その他まぐろ	静岡	13,910.80	21,895,145	1,574
	宮城	31.00	45,948	1,482
	群馬	38.00	79,217	2,085
	東京	573.00	1,190,280	2,077
	愛知	16,979.80	13,185,119	777
	大阪	71.50	360,360	5,040
	- - - 合計 - - -	31,604.10	36,756,069	1,163
かじき	静岡	2,529.18	2,461,753	973
	宮城	140.00	95,550	683
	愛知	8.00	10,290	1,286
	- - - 合計 - - -	2,677.18	2,567,593	959
かつお	静岡	36,300.60	33,568,755	925
	愛知	55.80	61,897	1,109
	- - - 合計 - - -	36,356.40	33,630,652	925

## 冷凍

品名	産地	数量(kg)	金額(税込)	平均単価
しろさけ	静 岡	385.20	483,477	1,255
	北海道	4,402.00	2,150,980	489
	東 京	358.00	200,696	561
	京 都	20.00	6,300	315
	その他	117.18	298,483	2,547
- - - 合 計	- - -	5,282.38	3,139,936	594
ぎんざけ	静 岡	8.05	13,644	1,695
	宮 城	1,598.00	1,088,483	681
	千 葉	2,512.00	1,726,956	687
	東 京	3,038.00	2,312,726	761
	愛 知	3,100.00	1,993,143	643
	三 重	580.00	322,770	557
	その他	3,710.00	2,687,886	724
- - - 合 計	- - -	14,546.05	10,145,608	697
べにざけ	北海道	490.00	360,150	735
	東 京	76.04	57,567	757
	愛 知	113.40	85,725	756
- - - 合 計	- - -	679.44	503,442	741
ますのすけ	東 京	1,650.00	1,126,124	682
	愛 知	1,832.40	1,384,027	755
- - - 合 計	- - -	3,482.40	2,510,151	721
その他さけ	静 岡	112.74	133,252	1,182
	東 京	334.00	416,850	1,248
	愛 知	401.40	302,692	754
- - - 合 計	- - -	848.14	852,794	1,005
ます	静 岡	145.82	263,385	1,806
	北海道	360.00	351,536	976
	青 森	110.00	38,110	346
	千 葉	1,310.00	494,646	378
	東 京	4,046.00	3,661,843	905
	愛 知	200.00	163,800	819
- - - 合 計	- - -	6,171.82	4,973,320	806
その他ます	静 岡	99.70	145,266	1,457
	東 京	1,065.00	995,711	935
	愛 知	36.00	51,240	1,423
- - - 合 計	- - -	1,200.70	1,192,217	993

## 冷凍

品名	産地	数量(kg)	金額(税込)	平均単価
まいわし	静岡	121.74	38,125	313
	東京	534.00	202,772	380
	愛知	135.00	102,668	761
	- - - 合計 - - -	790.74	343,565	434
その他いわし	東京	64.00	28,896	452
	愛知	670.00	482,370	720
	鳥取	5.00	5,564	1,113
	- - - 合計 - - -	739.00	516,830	699
にしん	北海道	102.00	131,730	1,291
	岐阜	10.00	11,550	1,155
	- - - 合計 - - -	112.00	143,280	1,279
あじ	静岡	5,260.90	1,369,060	260
	千葉	8.00	3,150	394
	東京	623.50	176,555	283
	愛知	3,238.00	841,878	260
	三重	854.00	345,072	404
	大阪	350.00	237,194	678
	- - - 合計 - - -	10,334.40	2,972,909	288
その他あじ	愛知	12.00	33,600	2,800
- - - 合計 - - -	12.00	33,600	2,800	
さば	静岡	1,011.81	924,247	913
	北海道	930.00	439,840	473
	青森	1,200.00	585,054	488
	千葉	13,585.00	7,598,634	559
	東京	5,517.00	2,592,595	470
	愛知	491.00	409,921	835
	三重	5,020.00	2,704,058	539
	大阪	9,140.00	4,133,954	452
	福岡	20.00	13,230	662
	- - - 合計 - - -	36,914.81	19,401,533	526
ぶり	宮城	130.00	65,520	504
	東京	1,670.00	759,358	455
	福岡	90.00	66,150	735
	長崎	80.00	59,010	738
	- - - 合計 - - -	1,970.00	950,038	482

## 冷凍

品名	産地	数量(kg)	金額(税込)	平均単価
ひらまさ	東京	90.00	89,770	997
- - - 合計	- - -	90.00	89,770	997
ひらめ	三重	20.00	35,700	1,785
- - - 合計	- - -	20.00	35,700	1,785
その他かれい	静岡	967.82	886,264	916
	青森	20.00	29,400	1,470
	宮城	2,079.38	1,426,866	686
	東京	11,563.00	8,018,522	693
	岐阜	24.00	51,660	2,153
	愛知	646.00	375,518	581
	三重	504.98	412,613	817
	京都	16.00	13,440	840
- - - 合計	- - -	15,821.18	11,214,283	709
たら	静岡	182.92	246,479	1,347
	東京	1,350.00	1,086,844	805
	愛知	862.00	710,210	824
- - - 合計	- - -	2,394.92	2,043,533	853
すけそうたら	宮城	210.00	94,810	451
- - - 合計	- - -	210.00	94,810	451
メルルーサ	静岡	66.64	108,470	1,628
	東京	286.00	224,852	786
	愛知	1,754.00	1,509,154	860
- - - 合計	- - -	2,106.64	1,842,476	875
その他たら	静岡	56.04	51,781	924
	東京	1,254.40	575,654	459
	愛知	538.40	252,922	470
- - - 合計	- - -	1,848.84	880,357	476
ぎんだら	静岡	32.50	109,676	3,375
	東京	2,063.88	2,937,917	1,423
	愛知	168.00	242,340	1,443
	三重	1,247.40	1,707,924	1,369
	福岡	45.36	69,060	1,522
- - - 合計	- - -	3,557.14	5,066,917	1,424
れんこだい	東京	1,180.00	651,524	552



## 冷凍

品名	産地	数量(kg)	金額(税込)	平均単価
れんこだい	その他	12.90	2,991	232
- - - 合計	- - -	1,192.90	654,515	549
その他たい	静岡	196.50	71,150	362
	宮城	10.00	7,874	787
	東京	1,068.00	741,076	694
	愛知	34.00	40,318	1,186
	その他	11.00	18,984	1,726
- - - 合計	- - -	1,319.50	879,402	666
さわら	静岡	360.39	353,084	980
	東京	6,761.00	3,414,779	505
	愛知	922.10	651,713	707
	山口	450.00	284,632	633
- - - 合計	- - -	8,493.49	4,704,208	554
めぬけ	静岡	65.22	99,806	1,530
	東京	3,458.00	2,194,408	635
	愛知	1,866.00	1,381,894	741
	三重	491.00	286,346	583
	京都	650.00	547,144	842
- - - 合計	- - -	6,530.22	4,509,598	691
いぼたい	静岡	100.94	81,099	803
	愛知	2,389.25	1,110,913	465
	三重	920.00	499,590	543
	島根	70.00	165,372	2,362
- - - 合計	- - -	3,480.19	1,856,974	534
あなご	静岡	30.00	105,840	3,528
	東京	341.25	794,498	2,328
	岐阜	379.60	865,200	2,279
	愛知	138.50	280,454	2,025
	大阪	220.00	277,200	1,260
	その他	10.00	22,680	2,268
- - - 合計	- - -	1,119.35	2,345,872	2,096
ほっけ	北海道	9,267.00	1,360,709	147
- - - 合計	- - -	9,267.00	1,360,709	147
あんこう	兵庫	84.00	44,100	525
- - - 合計	- - -	84.00	44,100	525

## 冷凍

品名	産地	数量(kg)	金額(税込)	平均単価
あまだい	東京	160.00	219,232	1,370
- - - 合計	- - -	160.00	219,232	1,370
きんめだい	静岡	9.73	15,742	1,618
	宮城	540.00	730,800	1,353
	東京	640.00	894,904	1,398
	愛知	10.00	16,800	1,680
- - - 合計	- - -	1,199.73	1,658,246	1,382
いとよだい	千葉	6.00	3,674	612
	東京	10.00	8,924	892
- - - 合計	- - -	16.00	12,598	787
こち	三重	84.00	87,254	1,039
- - - 合計	- - -	84.00	87,254	1,039
さより	愛知	228.00	616,350	2,703
- - - 合計	- - -	228.00	616,350	2,703
まとうだい	東京	20.00	18,900	945
- - - 合計	- - -	20.00	18,900	945
むつ	静岡	38.12	142,480	3,738
	千葉	420.00	1,017,966	2,424
	東京	330.00	744,652	2,257
	大阪	40.00	98,698	2,467
- - - 合計	- - -	828.12	2,003,796	2,420
その他ふぐ	山口	10.00	10,500	1,050
- - - 合計	- - -	10.00	10,500	1,050
さんま	静岡	300.00	40,424	135
	北海道	16,527.50	1,913,873	116
	宮城	20.00	4,934	247
	千葉	1,072.50	169,250	158
	東京	1,104.50	472,320	428
	その他	232.50	54,282	233
- - - 合計	- - -	19,257.00	2,655,083	138

## 冷凍

品名	産地	数量(kg)	金額(税込)	平均単価
にぎす	愛知	267.50	325,604	1,217
- - - 合計	- - -	267.50	325,604	1,217
しいら	静岡	10.00	5,774	577
	宮城	150.00	59,850	399
- - - 合計	- - -	160.00	65,624	410
たちうお	静岡	245.01	204,001	833
	東京	7,676.50	2,734,025	356
	愛知	90.00	72,966	811
	三重	450.00	168,732	375
- - - 合計	- - -	8,461.51	3,179,724	376
まなかつお	静岡	7.20	25,578	3,553
	東京	62.00	97,122	1,566
- - - 合計	- - -	69.20	122,700	1,773
その他魚類	静岡	9,545.80	6,872,895	720
	埼玉	6.00	6,090	1,015
	千葉	304.50	184,584	606
	東京	4,190.80	3,527,255	842
	愛知	1,624.00	1,056,818	651
	三重	3,283.50	1,853,045	564
	大阪	127.50	184,800	1,449
	兵庫	160.00	140,700	879
	鳥取	940.00	690,520	735
	山口	47.50	25,200	531
- - - 合計	- - -	20,229.60	14,541,907	719
雑魚	東京	721.00	657,345	912
	愛知	240.00	192,512	802
	兵庫	36.00	24,948	693
	その他	30.00	53,550	1,785
- - - 合計	- - -	1,027.00	928,355	904
うなぎ	静岡	3,701.58	11,419,939	3,085
	千葉	470.00	1,022,908	2,176
	東京	7,091.20	16,605,780	2,342
	愛知	66.00	120,960	1,833
- - - 合計	- - -	11,328.78	29,169,587	2,575
あゆ	東京	90.00	113,922	1,266

## 冷凍

品名	産地	数量(kg)	金額(税込)	平均単価
- - - 合計	- - -	90.00	113,922	1,266
わかさぎ	千葉	1,150.00	374,312	325
	東京	565.00	182,006	322
- - - 合計	- - -	1,715.00	556,318	324
ブラックタイガー	静岡	2,994.60	3,471,219	1,159
	東京	15,039.40	20,107,669	1,337
	福井	324.00	318,150	982
	岐阜	1,058.80	1,508,418	1,425
	愛知	11,336.41	15,951,633	1,407
	三重	2,247.60	2,415,416	1,075
	大阪	4,024.80	4,518,089	1,123
	兵庫	2,623.00	995,793	380
- - - 合計	- - -	39,648.61	49,286,387	1,243
その他くるまえば	静岡	326.80	590,198	1,806
	東京	3,088.80	5,695,506	1,844
	愛知	2,694.00	5,242,304	1,946
	大阪	45.00	119,070	2,646
- - - 合計	- - -	6,154.60	11,647,078	1,892
あまえば	静岡	462.00	467,984	1,013
	北海道	3.00	4,662	1,554
	東京	4,711.20	5,254,117	1,115
	神奈川	498.00	774,478	1,555
	愛知	600.00	668,430	1,114
	三重	420.00	521,842	1,242
	兵庫	2,000.00	2,472,958	1,236
- - - 合計	- - -	8,694.20	10,164,471	1,169
こえば	静岡	732.00	2,473,527	3,379
	東京	60.00	29,924	499
	愛知	90.00	41,580	462
- - - 合計	- - -	882.00	2,545,031	2,886
いせえば	静岡	156.00	381,906	2,448
	東京	300.00	895,014	2,983
	愛知	562.00	1,277,720	2,274
	三重	680.00	1,465,378	2,155
- - - 合計	- - -	1,698.00	4,020,018	2,368
その他えば	静岡	1,863.50	2,584,050	1,387

## 冷凍

品名	産地	数量(kg)	金額(税込)	平均単価
その他えび	北海道	70.00	167,580	2,394
	栃木	50.00	163,800	3,276
	東京	7,278.60	9,826,069	1,350
	神奈川	192.00	577,080	3,006
	岐阜	806.60	1,651,684	2,048
	愛知	20,914.70	34,667,689	1,658
	三重	5,171.20	6,281,530	1,215
	大阪	4,735.00	6,253,164	1,321
	徳島	65.00	194,354	2,990
	福岡	50.00	137,024	2,740
	- - - 合計 - - -		41,196.60	62,504,024
たらばがに	静岡	188.40	499,904	2,653
	北海道	96.00	245,070	2,553
	宮城	16.00	46,200	2,888
	栃木	93.60	813,960	8,696
	千葉	9.60	28,980	3,019
	東京	60.20	198,240	3,293
	愛知	7.00	19,110	2,730
	大阪	175.30	352,642	2,012
	鳥取	10.00	32,550	3,255
	島根	15.60	55,440	3,554
	福岡	45.80	136,080	2,971
- - - 合計 - - -		717.50	2,428,176	3,384
ずわいがに	静岡	696.20	954,506	1,371
	北海道	1,312.00	1,334,256	1,017
	青森	153.00	69,079	451
	岩手	286.00	780,251	2,728
	千葉	12.00	17,640	1,470
	東京	2,026.00	2,732,617	1,349
	愛知	2,388.40	2,988,595	1,251
	三重	65.00	71,400	1,098
	大阪	224.00	329,174	1,470
	兵庫	249.66	1,083,974	4,342
	鳥取	1,656.50	3,395,282	2,050
	島根	984.00	1,951,236	1,983
	福岡	24.00	40,320	1,680
	- - - 合計 - - -		10,076.76	15,748,330
けがに	宮城	8.00	16,380	2,048
- - - 合計 - - -		8.00	16,380	2,048
わたりがに	静岡	132.00	33,264	252
	東京	320.00	169,860	531
	三重	230.00	139,226	605
	鳥取	9.60	5,544	578

## 冷凍

品名	産地	数量(kg)	金額(税込)	平均単価
- - - 合計	- - -	691.60	347,894	503
しゃこ	福岡	10.00	22,260	2,226
- - - 合計	- - -	10.00	22,260	2,226
その他かに	静岡	421.00	820,638	1,949
	青森	756.00	1,562,400	2,067
	岩手	1,535.52	2,933,204	1,910
	東京	1,395.20	1,445,744	1,036
	愛知	1,290.00	1,869,210	1,449
	三重	899.00	461,464	513
	鳥取	206.90	649,634	3,140
	島根	12.00	43,260	3,605
	その他	8.40	10,584	1,260
- - - 合計	- - -	6,524.02	9,796,138	1,502
こういか	静岡	2,712.00	3,597,646	1,327
	東京	4,455.20	6,764,756	1,518
	愛知	96.00	78,540	818
	三重	1,990.00	2,810,732	1,412
	徳島	879.00	1,052,142	1,197
- - - 合計	- - -	10,132.20	14,303,816	1,412
あおりいか	東京	40.00	96,600	2,415
- - - 合計	- - -	40.00	96,600	2,415
やりいか	静岡	461.00	317,446	689
	茨城	918.00	611,779	666
	千葉	24.00	21,420	893
	東京	220.00	348,912	1,586
	愛知	68.00	119,006	1,750
	三重	130.00	104,678	805
	大阪	220.00	268,900	1,222
	兵庫	218.00	192,038	881
	福岡	742.00	1,130,838	1,524
- - - 合計	- - -	3,001.00	3,115,017	1,038
するめいか	静岡	80.00	75,600	945
	青森	285.00	94,814	333
	宮城	117.00	86,414	739
	茨城	3,878.80	3,205,760	826
	千葉	104.00	54,600	525
	東京	13,997.50	6,738,783	481
	愛知	72.90	88,025	1,207
	兵庫	764.00	268,800	352

## 冷凍

品名	産地	数量(kg)	金額(税込)	平均単価
- - - 合計	- - -	19,299.20	10,612,796	550
あかいか	青森	160.00	75,600	473
	東京	154.00	109,178	709
- - - 合計	- - -	314.00	184,778	588
その他いか	静岡	1,344.00	499,114	371
	青森	3,430.50	1,793,390	523
	宮城	620.00	380,618	614
	千葉	7,277.50	3,353,186	461
	東京	86.50	65,779	760
	石川	3,040.00	1,189,696	391
	愛知	48.55	42,126	868
	三重	3,135.00	2,368,498	756
	大阪	75.00	31,500	420
	徳島 沖縄	250.00 937.60	145,992 1,210,755	584 1,291
- - - 合計	- - -	20,244.65	11,080,654	547
まだこ	静岡	16,020.30	20,907,843	1,305
	北海道	2,060.00	1,470,940	714
	岩手	48.00	68,036	1,417
	茨城	1,265.00	2,047,230	1,618
	埼玉	50.00	36,750	735
	東京	14,358.20	11,803,322	822
	愛知	683.00	889,400	1,302
	大阪	5,234.80	4,468,898	854
- - - 合計	- - -	39,719.30	41,692,419	1,050
いいだこ	静岡	130.00	81,900	630
	東京	1,332.00	409,374	307
- - - 合計	- - -	1,462.00	491,274	336
ばい	東京	50.00	77,592	1,552
- - - 合計	- - -	50.00	77,592	1,552
たいらがい	東京	40.00	102,896	2,572
- - - 合計	- - -	40.00	102,896	2,572
その他いがい	東京	86.40	53,862	623
- - - 合計	- - -	86.40	53,862	623

## 冷凍

品名	産地	数量(kg)	金額(税込)	平均単価
ほたてがい	静岡	2,960.00	3,868,926	1,307
	北海道	2,230.00	1,714,324	769
	青森	72.00	138,910	1,929
	東京	9,250.00	10,942,244	1,183
	愛知	5,870.00	5,131,840	874
	その他	60.00	53,550	893
- - - 合計	- - -	20,442.00	21,849,794	1,069
かき	静岡	70.00	62,470	892
	東京	6.00	27,216	4,536
	広島	50.00	44,622	892
- - - 合計	- - -	126.00	134,308	1,066
ばかがい	東京	140.00	217,344	1,552
- - - 合計	- - -	140.00	217,344	1,552
あさり	東京	1,330.00	901,312	678
	愛知	2,470.00	1,689,964	684
- - - 合計	- - -	3,800.00	2,591,276	682
はまぐり	東京	120.00	103,424	862
- - - 合計	- - -	120.00	103,424	862
その他二枚貝	静岡	10.00	8,400	840
	千葉	50.00	25,200	504
	東京	189.40	448,222	2,367
	愛知	88.00	67,200	764
	大阪	20.00	13,650	683
- - - 合計	- - -	357.40	562,672	1,574
もずく	愛知	328.00	285,072	869
	沖縄	252.00	91,244	362
- - - 合計	- - -	580.00	376,316	649
その他食品	静岡	787.00	680,178	864
	愛知	165.00	169,042	1,024
- - - 合計	- - -	952.00	849,220	892
冷凍	合計	901,579.35	797,389,835	884



## 塩蔵加工

品名	産地	数量(kg)	金額(税込)	平均単価
かずのこ	北海道	548.00	1,421,782	2,594
	東京	42.20	95,676	2,267
	神奈川	442.40	1,156,992	2,615
	新潟	4.00	5,164	1,291
	岐阜	7.20	60,480	8,400
	愛知	66.00	68,662	1,040
	- - - 合計 - - -		1,109.80	2,808,756
すじこ	北海道	32.00	81,480	2,546
	東京	59.20	580,860	9,812
	大阪	208.00	449,078	2,159
	- - - 合計 - - -		299.20	1,111,418
いくら	静岡	696.40	2,365,650	3,397
	北海道	1,901.60	5,683,122	2,989
	岩手	236.00	830,088	3,517
	宮城	14.40	23,436	1,628
	千葉	207.20	189,000	912
	東京	1,809.64	16,345,894	9,033
	愛知	24.00	350,280	14,595
	大阪	96.00	127,258	1,326
	福岡	1,114.00	1,166,546	1,047
	- - - 合計 - - -		6,099.24	27,081,274
たらこ	北海道	450.00	912,397	2,028
	東京	609.00	1,617,420	2,656
	福井	112.50	389,812	3,465
	山口	10.00	24,150	2,415
	福岡	998.00	2,437,356	2,442
	- - - 合計 - - -		2,179.50	5,381,135
その他魚卵	東京	106.91	309,878	2,898
	神奈川	173.80	409,374	2,355
	石川	3.50	33,074	9,450
	愛知	8.00	91,728	11,466
	兵庫	14.40	25,398	1,764
	- - - 合計 - - -		306.61	869,452
白子	富山	9.00	33,072	3,675
	石川	66.00	228,058	3,455
	山口	18.00	57,750	3,208
	- - - 合計 - - -		93.00	318,880

## 塩蔵加工

品名	産地	数量(kg)	金額(税込)	平均単価
塩さけ	静岡	630.20	470,478	747
	北海道	6,332.80	6,342,304	1,002
	青森	312.00	235,452	755
	宮城	17,756.50	13,198,384	743
	茨城	360.00	290,136	806
	千葉	44,249.50	31,059,161	702
	東京	3,596.00	2,397,043	667
	愛知	4,821.60	3,510,274	728
	三重	60.00	17,322	289
- - - 合計	- - -	78,118.60	57,520,554	736
塩ます	北海道	23.20	439,896	18,961
	千葉	96.00	75,600	788
	東京	6.00	100,800	16,800
- - - 合計	- - -	125.20	616,296	4,922
塩さば	静岡	98.70	14,579	148
	青森	179.00	125,580	702
	千葉	5,117.20	3,660,934	715
	東京	6,390.80	3,742,616	586
	愛知	1,310.00	992,008	757
- - - 合計	- - -	13,095.70	8,535,717	652
塩さんま	北海道	10,556.20	2,384,633	226
	宮城	10.00	68,250	6,825
	愛知	4.60	44,047	9,575
- - - 合計	- - -	10,570.80	2,496,930	236
塩辛	静岡	3,814.70	3,630,345	952
	北海道	239.00	352,338	1,474
	青森	717.60	363,199	506
	宮城	5,764.90	4,865,047	844
	東京	91.00	92,472	1,016
	神奈川	1,814.70	601,545	331
	愛知	24.00	18,900	788
	大阪	9.60	17,136	1,785
	- - - 合計	- - -	12,475.50	9,940,982
開干	静岡	74,730.50	39,098,099	523
	北海道	274.00	135,870	496
	青森	10.00	34,650	3,465
	宮城	9.00	6,804	756
	茨城	11,152.80	8,073,856	724
	栃木	408.00	103,194	253
	千葉	2,739.00	1,314,045	480
	東京	128.00	154,560	1,208

## 塩蔵加工

品名	産地	数量(kg)	金額(税込)	平均単価
開干	神奈川	384.00	245,280	639
	愛知	108.00	63,210	585
	兵庫	102.00	18,900	185
	島根	388.20	253,606	653
	山口	1,295.60	1,337,132	1,032
	- - - 合計 - - -		91,729.10	50,839,206
燻製	北海道	38.00	41,894	1,102
	宮城	200.00	289,800	1,449
	千葉	8.00	21,840	2,730
	東京	297.96	542,197	1,820
	大阪	76.80	73,080	952
	その他	50.00	94,500	1,890
- - - 合計 - - -		670.76	1,063,311	1,585
塩干	静岡	20,204.20	12,583,684	623
	北海道	2,255.40	2,817,764	1,249
	青森	1,174.20	1,507,346	1,284
	岩手	1,011.60	435,350	430
	宮城	12,905.00	8,615,241	668
	茨城	120.00	37,800	315
	千葉	1,233.00	942,688	765
	東京	4,884.20	5,024,789	1,029
	富山	68.80	121,849	1,771
	石川	463.20	555,114	1,198
	福井	640.00	329,690	515
	愛知	6,652.20	5,301,270	797
	三重	1,484.00	1,163,794	784
	滋賀	204.40	215,470	1,054
	大阪	6.00	13,230	2,205
	兵庫	25.60	33,600	1,313
	鳥取	67.60	73,286	1,084
	島根	120.00	118,124	984
	広島	52.00	41,998	808
	山口	815.20	700,784	860
	徳島	1,566.00	1,604,736	1,025
	香川	346.00	378,420	1,094
	愛媛	311.00	173,352	557
福岡	254.20	450,479	1,772	
熊本	20.00	37,274	1,864	
- - - 合計 - - -		56,883.80	43,277,132	761
素干	静岡	870.76	1,143,585	1,313
	北海道	60.00	88,196	1,470
	宮城	6.00	17,952	2,992
	茨城	2,906.00	1,613,464	555
	東京	8,066.00	4,808,976	596
	福井	35.00	43,364	1,239
愛知	232.00	122,324	527	

## 塩蔵加工

品名	産地	数量(kg)	金額(税込)	平均単価
素干	大 阪	200.00	303,656	1,518
	山 口	1,539.00	1,379,480	896
	福 岡	98.40	101,050	1,027
	大 分	600.00	546,000	910
	- - - 合 計 - - -	14,613.16	10,168,047	696
丸干	静 岡	731.00	158,760	217
	北 海 道	4.00	10,500	2,625
	青 森	46.80	37,338	798
	宮 城	5.00	11,075	2,215
	千 葉	8,634.20	3,232,426	374
	東 京	65.80	282,680	4,296
	福 井	24.00	15,120	630
	愛 知	443.60	161,510	364
	三 重	20.00	6,824	341
	兵 庫	80.00	58,632	733
	島 根	409.00	413,280	1,010
	山 口	93.40	108,990	1,167
	大 分	751.50	382,173	509
	鹿 児 島	768.00	142,800	186
	- - - 合 計 - - -	12,076.30	5,022,108	416
煮干	静 岡	30,823.45	49,167,405	1,595
	千 葉	2,469.00	1,985,857	804
	東 京	7,557.30	7,519,029	995
	石 川	14.40	34,020	2,363
	愛 知	2,188.50	2,066,238	944
	三 重	8,745.40	5,854,302	669
	大 阪	309.40	357,575	1,156
	兵 庫	1,199.60	619,852	517
	和 歌 山	924.00	1,033,934	1,119
	広 島	261.00	495,074	1,897
	山 口	426.00	519,590	1,220
	福 岡	1,549.60	1,765,461	1,139
	その他	43.70	77,616	1,776
	- - - 合 計 - - -	56,511.35	71,495,953	1,265
揚物	静 岡	4,058.89	2,900,767	715
	宮 城	8,708.00	6,216,624	714
	福 島	156.00	95,762	614
	茨 城	534.80	223,060	417
	東 京	698.00	285,765	409
	神 奈 川	106.00	59,340	560
	新 潟	1,140.00	1,091,708	958
	石 川	1,061.00	860,852	811
	岐 阜	15.00	9,996	666
	愛 知	17,024.40	7,952,912	467
	三 重	2,370.20	827,955	349
	京 都	5,582.11	3,967,783	711

## 塩蔵加工

品名	産地	数量(kg)	金額(税込)	平均単価
揚物	兵庫	1,339.40	797,519	595
	奈良	14.00	14,700	1,050
	岡山	166.00	113,900	686
	山口	16.00	15,120	945
	愛媛	16.00	16,800	1,050
	長崎	168.00	197,528	1,176
	鹿児島	101.70	281,798	2,771
- - - 合計 - - -		43,275.50	25,929,889	599
はんぺん	静岡	13,498.44	5,938,022	440
	千葉	32.00	12,264	383
	新潟	547.00	371,428	679
	石川	3.00	2,418	806
	愛知	295.40	121,025	410
	三重	29.00	32,760	1,130
- - - 合計 - - -		14,404.84	6,477,917	450
練製品	静岡	14,582.26	21,468,492	1,472
	北海道	30.00	47,250	1,575
	宮城	4,703.50	1,706,155	363
	福島	10.00	3,411	341
	東京	13,530.00	8,526,261	630
	神奈川	835.00	583,715	699
	新潟	3,865.50	3,360,396	869
	石川	1,570.00	1,326,318	845
	岐阜	20.00	17,094	855
	愛知	39,372.20	29,420,108	747
	三重	3,614.60	1,751,811	485
	京都	35.00	45,713	1,306
	大阪	262.50	797,145	3,037
	兵庫	8,687.20	3,045,514	351
	岡山	128.00	105,212	822
	広島	584.00	672,352	1,151
- - - 合計 - - -		91,829.76	72,876,947	794
湯煮品	静岡	8,334.20	11,158,077	1,339
	北海道	1,360.20	1,288,313	947
	青森	3.90	7,370	1,890
	岩手	36.00	41,580	1,155
	宮城	170.00	264,600	1,556
	千葉	406.00	471,450	1,161
	山梨	4.00	53,760	13,440
	愛知	1,388.00	1,513,355	1,090
	三重	240.00	171,360	714
	兵庫	761.80	579,232	760
	広島	8.00	16,800	2,100
- - - 合計 - - -		12,712.10	15,565,897	1,224

## 塩蔵加工

品名	産地	数量(kg)	金額(税込)	平均単価
粕漬け	静岡	5,617.10	4,969,498	885
	宮城	494.20	623,594	1,262
	- - - 合計 - - -	6,111.30	5,593,092	915
糀漬け	静岡	14,907.80	11,124,003	746
	宮城	597.70	349,133	584
	岐阜	36.00	55,944	1,554
	京都	55.20	50,232	910
	兵庫	75.00	40,950	546
- - - 合計 - - -	15,671.70	11,620,262	741	
味付品	静岡	51.00	67,565	1,325
	青森	4,234.20	3,682,573	870
	岩手	636.50	217,488	342
	宮城	2,467.90	1,719,436	697
	茨城	84.80	131,184	1,547
	新潟	161.00	127,560	792
	三重	300.00	126,000	420
	大阪	4.80	8,568	1,785
	広島	72.00	56,241	781
	山口	389.60	398,852	1,024
	熊本	349.20	243,526	697
	その他	300.00	267,750	893
	- - - 合計 - - -	9,051.00	7,046,743	779
調味漬品	静岡	24,655.50	10,170,163	412
	北海道	63.00	55,752	885
	青森	1,162.40	555,194	478
	宮城	167.90	90,213	537
	千葉	1,379.40	948,874	688
	東京	257.00	256,881	1,000
	神奈川	509.00	369,965	727
	新潟	231.00	234,884	1,017
	石川	120.00	8,190	68
	福井	82.50	398,470	4,830
	岐阜	44.00	17,052	388
	愛知	46.00	33,810	735
	京都	136.00	180,596	1,328
	兵庫	405.00	137,654	340
- - - 合計 - - -	29,258.70	13,457,698	460	
鰻加工品	静岡	4,874.94	13,820,075	2,835
	千葉	220.00	530,774	2,413
	東京	1,656.00	4,247,246	2,565
	愛知	42.00	236,250	5,625
	大阪	155.00	281,292	1,815

## 塩蔵加工

品名	産地	数量(kg)	金額(税込)	平均単価
鰻加工品	その他	9.60	16,692	1,739
- - - 合計	- - -	6,957.54	19,132,329	2,750
乾節	千葉	197.00	168,580	856
	愛知	346.60	550,229	1,588
- - - 合計	- - -	543.60	718,809	1,322
みりん干し	静岡	3,900.40	1,661,691	426
	茨城	2.00	12,914	6,457
	千葉	154.50	106,576	690
	東京	2,203.50	1,317,957	598
	石川	132.00	16,380	124
	愛知	172.80	195,048	1,129
	三重	45.00	39,215	871
	山口	838.40	820,042	978
	徳島	86.40	49,896	578
	愛媛	8.00	7,560	945
	その他	10.00	5,118	512
- - - 合計	- - -	7,553.00	4,232,397	560
サラダ	静岡	1,129.00	1,664,241	1,474
	北海道	10.00	6,824	682
	千葉	22.00	20,328	924
	東京	66.00	69,300	1,050
	神奈川	26.00	38,596	1,484
	新潟	28.00	19,423	694
	岐阜	18.00	11,340	630
	大阪	47.00	40,685	866
	兵庫	390.30	294,306	754
	熊本	78.00	35,028	449
- - - 合計	- - -	1,814.30	2,200,071	1,213
珍味	静岡	1,356.60	9,541,420	7,033
	北海道	204.00	391,710	1,920
	青森	2,722.60	1,490,875	548
	宮城	1,249.40	1,051,493	842
	福島	354.60	1,166,785	3,290
	茨城	1,252.60	2,022,627	1,615
	埼玉	196.40	955,600	4,866
	千葉	105.60	80,388	761
	東京	915.60	1,356,793	1,482
	神奈川	204.40	509,528	2,493
	新潟	1,143.50	783,786	685
	石川	12.00	20,790	1,733
	山梨	4.80	12,096	2,520
	愛知	3,506.20	4,882,533	1,393
	三重	102.00	464,032	4,549

## 塩蔵加工

品名	産地	数量(kg)	金額(税込)	平均単価
珍味	大 阪	3,239.20	1,217,466	376
	兵 庫	602.40	772,924	1,283
	島 根	91.00	189,418	2,082
	広 島	645.00	349,505	542
	山 口	360.56	503,090	1,395
	徳 島	32.00	18,480	578
	愛 媛	93.00	56,226	605
	福 岡	86.20	129,776	1,506
	熊 本	140.00	79,753	570
- - - 合 計 - - -		18,619.66	28,047,094	1,506
調味加工品	静 岡	1,272.00	1,780,731	1,400
	北海道	558.00	1,236,060	2,215
	宮 城	7,081.60	1,704,529	241
	山 形	10.00	5,670	567
	栃 木	4.00	6,720	1,680
	千 葉	105.20	111,079	1,056
	東 京	2,254.80	2,309,917	1,024
	神奈川	1,013.40	1,056,777	1,043
	新 潟	384.40	412,924	1,074
	岐 阜	25.00	13,124	525
	愛 知	9,038.80	8,599,246	951
	三 重	3,090.80	967,276	313
	滋 賀	53.00	30,134	569
	大 阪	819.20	1,615,016	1,971
	兵 庫	1,666.60	1,205,379	723
	奈 良	63.00	82,319	1,307
	和歌山	240.00	80,640	336
	岡 山	1,168.40	1,057,496	905
	広 島	3,604.40	2,705,324	751
	山 口	104.50	71,969	689
徳 島	58.00	112,560	1,941	
福 岡	30.00	41,390	1,380	
熊 本	5,485.80	1,281,198	234	
- - - 合 計 - - -		38,130.90	26,487,478	695
その他加工品	静 岡	7,986.78	3,575,875	448
	北海道	54.00	103,530	1,917
	青 森	741.00	1,246,746	1,683
	岩 手	192.00	372,960	1,943
	宮 城	3,447.40	4,146,540	1,203
	福 島	1,208.00	658,100	545
	茨 城	386.40	392,796	1,017
	埼 玉	146.00	138,284	947
	千 葉	1,536.80	1,286,156	837
	東 京	3,456.00	3,642,796	1,054
	神奈川	8.00	11,760	1,470
	新 潟	38.00	8,316	219
	岐 阜	499.07	471,889	946
愛 知	1,636.60	1,776,110	1,085	



## 塩蔵加工

品名	産地	数量(kg)	金額(税込)	平均単価
その他加工品	三重	1,687.20	1,379,734	818
	滋賀	7.20	74,654	10,369
	大阪	1,170.40	1,197,578	1,023
	兵庫	296.00	378,336	1,278
	島根	464.40	512,184	1,103
	広島	212.00	199,710	942
	山口	86.40	82,404	954
	愛媛	282.80	147,608	522
	福岡	151.20	166,698	1,103
	その他	55.00	132,300	2,405
- - - 合計	- - -	25,748.65	22,103,064	858
魚卵加工品	北海道	62.00	79,590	1,284
	千葉	200.00	141,750	709
	東京	1,392.60	2,877,356	2,066
	愛知	313.20	548,100	1,750
	大阪	148.00	193,408	1,307
	山口	108.40	322,770	2,978
	福岡	4,027.80	8,538,844	2,120
	- - - 合計	- - -	6,252.00	12,701,818
鳥卵加工	静岡	3,962.30	1,870,972	472
	埼玉	272.00	331,578	1,219
	千葉	38.80	86,768	2,236
	東京	352.00	210,127	597
	神奈川	658.00	394,937	600
	新潟	4,641.40	3,587,496	773
	愛知	887.05	558,241	629
	- - - 合計	- - -	10,811.55	7,040,119
ワライ	静岡	166.00	247,842	1,493
	宮城	679.00	321,594	474
	東京	989.00	371,693	376
	愛知	584.00	277,942	476
	大阪	6.00	6,300	1,050
	香川	192.00	98,174	511
	その他	19.00	39,900	2,100
	- - - 合計	- - -	2,635.00	1,363,445
キョウサ'	静岡	7,678.90	5,851,910	762
	群馬	816.00	380,195	466
	千葉	149.60	90,583	606
	東京	933.60	496,996	532
	神奈川	4,225.60	1,571,793	372
	福井	13,330.80	1,699,251	127
	愛知	21.00	13,230	630
	三重	308.70	188,167	610

## 塩蔵加工

品名	産地	数量(kg)	金額(税込)	平均単価
キノコ	大阪	92.40	47,738	517
	奈良	15.60	9,588	615
	- - - 合計 - - -	27,572.20	10,349,451	375
惣菜	静岡	10,432.00	7,929,072	760
	宮城	843.20	588,210	698
	山形	113.00	113,082	1,001
	福島	736.40	522,555	710
	茨城	26,041.80	9,341,223	359
	栃木	75.00	94,080	1,254
	埼玉	238.00	194,923	819
	千葉	668.40	711,430	1,064
	東京	2,565.80	1,553,964	606
	神奈川	12,377.60	4,357,643	352
	新潟	3,443.80	2,882,036	837
	石川	34.00	23,306	685
	福井	11,865.30	5,151,815	434
	岐阜	6,163.80	3,630,463	589
	愛知	4,513.78	2,780,989	616
	三重	1,065.90	899,337	844
	京都	7,195.85	4,478,951	622
	大阪	1,245.20	973,039	781
	兵庫	4,361.40	2,067,540	474
	奈良	304.00	337,595	1,111
	島根	349.00	215,334	617
	岡山	187.00	108,444	580
	広島	1,019.20	527,833	518
山口	1,076.40	1,033,500	960	
香川	65.00	39,874	613	
福岡	50.20	65,350	1,302	
- - - 合計 - - -	97,031.03	50,621,588	522	
デザート	静岡	1,398.00	1,247,282	892
	宮城	112.80	66,175	587
	福島	6.00	2,721	454
	茨城	960.00	479,448	499
	栃木	136.80	220,938	1,615
	群馬	501.00	260,813	521
	千葉	620.80	218,566	352
	福井	402.40	143,825	357
	山梨	24.00	25,200	1,050
	長野	220.80	138,284	626
	岐阜	3,791.40	1,166,925	308
	愛知	14,512.40	6,203,746	427
	三重	4,507.40	1,303,916	289
	滋賀	71.60	46,987	656
	大阪	2,600.00	1,277,069	491
	奈良	2,962.00	655,690	221
	島根	50.00	37,800	756
岡山	18.00	23,624	1,312	

## 塩蔵加工

品名	産地	数量(kg)	金額(税込)	平均単価
デザート	広島	662.40	274,349	414
	山口	5.90	15,487	2,625
	愛媛	56.00	52,920	945
	佐賀	36.00	17,952	499
	熊本	48.30	18,109	375
- - - 合計 - - -		33,704.00	13,897,826	412
その他食品	静岡	17,745.46	12,059,962	680
	北海道	176.60	472,308	2,674
	青森	1,220.00	373,372	306
	岩手	84.00	115,288	1,372
	宮城	5,609.80	5,237,884	934
	山形	15.00	39,690	2,646
	茨城	543.40	1,017,082	1,872
	群馬	386.40	377,890	978
	千葉	2,046.80	2,044,610	999
	東京	8,063.58	6,083,413	754
	神奈川	120.00	49,450	412
	新潟	1,842.60	1,038,293	563
	石川	64.00	61,068	954
	福井	3,800.00	1,350,799	355
	山梨	30.00	36,224	1,207
	長野	87.00	205,852	2,366
	岐阜	2,666.18	2,278,083	854
	愛知	11,075.10	8,567,087	774
	三重	6,450.80	2,928,566	454
	大阪	444.80	452,902	1,018
	兵庫	685.20	517,018	755
	奈良	1,193.70	536,076	449
	和歌山	360.00	165,690	460
	鳥取	150.00	136,033	907
	島根	852.80	1,714,447	2,010
	岡山	422.40	368,948	873
	山口	228.40	183,456	803
	香川	7,107.00	3,798,382	534
	福岡	55.20	100,548	1,822
	長崎	265.00	298,924	1,128
	熊本	36.00	28,664	796
	大分	88.00	121,266	1,378
その他	625.00	1,592,286	2,548	
- - - 合計 - - -		74,540.22	54,351,561	729
塩蔵加工 合計		931,186.17	710,362,646	763
総合計		3,440,323.72	2,524,241,978	734