

市場月報

平成
18. 6

○ 水産物部

- 1 種別取扱高 本月の概要
- 2 種別日別取扱高
- 3 委託・買付別種別取扱高
- 4 県内・県外別種別取扱高
- 5 都道府県別種別取扱高
- 6 品目別取扱数量順位表
- 7 品目別取扱金額順位表
- 8~ 品目産地別取扱高

浜松市中央卸売市場

1 種別取扱高

数量 = kg
金額 = 円(税込)

種別	本月取扱高				一日平均取扱高	
	数量		金額	平均単価	数量	金額
生鮮魚	1,669,672.76	48.5 %	960,059,319	38.5 %	575	40,002,471
冷凍魚	853,471.79	24.8 %	812,913,252	32.6 %	952	33,871,385
塩加品	912,938.93	26.7 %	717,135,004	28.9 %	786	29,880,626
合計	3,436,083.48	100 %	2,490,107,575	100 %	725	103,754,482

種別	前月取扱高及び対比			
	数量		金額	
生鮮魚	1,607,558.20	103.9 %	1,016,489,497	94.4 %
冷凍魚	901,579.35	94.7 %	797,389,835	101.9 %
塩加品	931,186.17	98.0 %	710,362,646	101.0 %
合計	3,440,323.72	99.9 %	2,524,241,978	98.6 %

種別	前年同期取扱高及び対比			
	数量		金額	
生鮮魚	1,483,348.47	112.6 %	858,537,822	111.8 %
冷凍魚	1,637,400.81	52.1 %	819,351,263	99.2 %
塩加品	861,911.13	105.9 %	629,179,396	114.0 %
合計	3,982,660.41	86.3 %	2,307,068,481	107.9 %

本月の概要

- | | | | |
|---------|---------------------|---------|--------------------|
| 1 開市日数 | 24 日 | | |
| 2 最高入荷日 | 6月1日 171,482.00 kg | 4 最高売上日 | 6月1日 137,267,004 円 |
| 3 最低入荷日 | 6月21日 105,414.14 kg | 5 最低売上日 | 6月21日 71,679,748 円 |

編集方法

この市場月報は、浜松市中央卸売市場において、当該月中に取引された生鮮食料品(青果部・水産物部)に関し、卸売業者が浜松市中央卸売市場業務条例等の定めるところにより提出した各種報告書に基づいて作成しました。

- | | |
|--------|--------------------------------------|
| 単位 | kg・円(税込)にて表示してあります。 |
| 平均単価 | 有効桁において、単純平均値を用いています。 |
| 産地 | 原則として、当該出荷者の属する都道府県別(属人主義)による産地表示です。 |
| 端数処理 | 単位未満の数値を処理してあるため、合計と一致しない場合があります。 |
| お問い合わせ | 浜松市中央卸売市場 市場管理課 053-427-7406) |

2 種別日別取扱高

数量 = kg
金額 = 円(税込)

		生鮮魚		冷凍魚		塩加品	
日	曜日	数量	金額	数量	金額	数量	金額
6月1日	木	69,152.02	42,690,716	49,992.25	44,558,012	52,337.73	50,018,276
6月2日	金	64,338.74	39,025,578	43,679.02	39,821,154	46,913.06	33,488,125
6月3日	土	73,556.15	48,115,866	45,446.29	40,653,701	46,174.05	37,059,220
6月4日	日						
6月5日	月	60,003.79	34,931,063	29,426.32	27,007,481	45,112.65	34,929,688
6月6日	火	61,961.51	32,647,821	31,152.95	30,472,148	37,624.38	27,109,263
6月7日	水	61,000.30	26,993,145	25,894.70	24,263,606	28,950.47	25,063,743
6月8日	木	69,431.00	35,327,739	26,112.21	28,056,008	29,685.72	26,816,071
6月9日	金	62,804.21	36,566,838	29,255.97	29,582,569	30,360.90	25,911,101
6月10日	土	72,487.14	45,481,408	40,967.12	40,227,735	43,736.09	30,838,072
6月11日	日						
6月12日	月	59,677.50	35,850,699	27,062.84	24,674,251	40,000.11	29,648,716
6月13日	火	74,607.59	41,880,269	40,475.63	45,444,498	41,967.11	33,082,442
6月14日	水						
6月15日	木	78,789.83	48,169,469	36,132.77	32,973,795	37,960.34	30,486,447
6月16日	金	54,466.50	36,918,190	39,576.89	37,145,374	40,632.23	28,964,085
6月17日	土	67,491.68	47,787,313	50,697.20	47,207,715	43,852.92	32,163,621
6月18日	日						
6月19日	月	91,984.51	54,281,469	29,355.28	27,392,701	42,517.72	32,366,283
6月20日	火	64,314.67	35,935,278	28,614.85	29,744,990	31,676.29	26,056,513
6月21日	水	52,505.19	25,167,381	25,169.97	22,374,870	27,738.98	24,137,497
6月22日	木	64,637.02	38,066,657	38,344.30	35,256,674	36,043.31	26,965,329
6月23日	金	93,951.79	39,743,580	31,343.41	29,667,404	29,327.73	23,671,702
6月24日	土	85,593.00	47,461,373	41,489.09	42,338,503	40,237.97	29,986,034
6月25日	日						
6月26日	月	70,777.98	39,385,644	35,953.74	34,587,651	34,927.63	23,964,368
6月27日	火	68,115.27	40,481,899	30,044.84	28,253,272	41,410.27	29,665,425
6月28日	水						
6月29日	木	78,216.10	46,674,058	39,067.90	35,530,928	35,684.59	32,372,994
6月30日	金	69,809.27	40,475,866	38,216.25	35,678,212	28,066.68	22,369,989

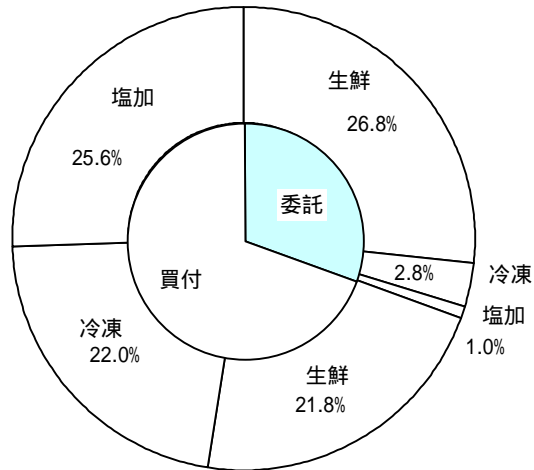
3 委託・買付別種別取扱高

数量 = kg
金額 = 円(税込)

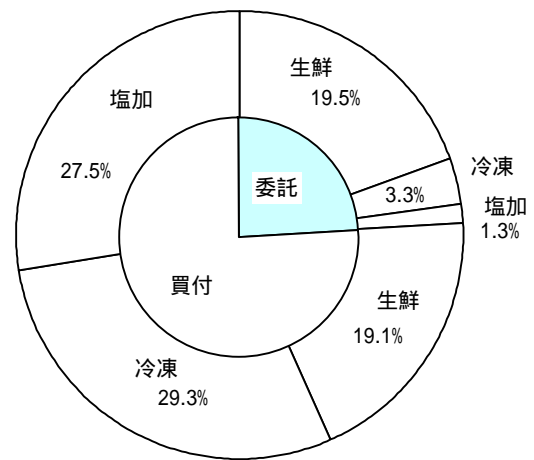
種別	項目	委託	%	買付	%	合計	%
生鮮魚	数量	920,706.31	55.1	748,966.45	44.9	1,669,672.76	100
	金額	484,700,431	50.4	475,358,888	49.6	960,059,319	100
冷凍魚	数量	96,928.90	11.3	756,542.89	88.7	853,471.79	100
	金額	83,400,092	10.2	729,513,160	89.8	812,913,252	100
塩加品	数量	33,953.29	3.7	878,985.64	96.3	912,938.93	100
	金額	32,208,739	4.4	684,926,265	95.6	717,135,004	100
合計	数量	1,051,588.50	30.6	2,384,494.98	69.4	3,436,083.48	100
	金額	600,309,262	24.1	1,889,798,313	75.9	2,490,107,575	100

委託・買付取扱高比率グラフ

数量



金額



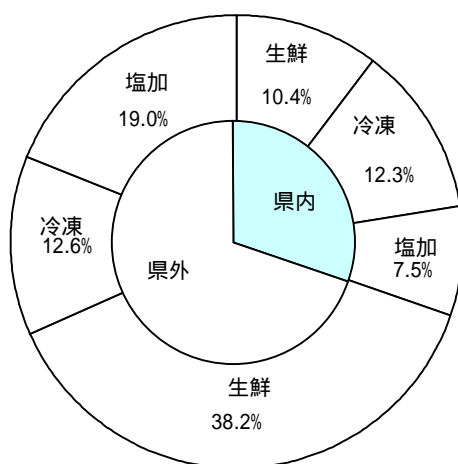
4 県内・県外別種別取扱高

数量 = kg
金額 = 円(税込)

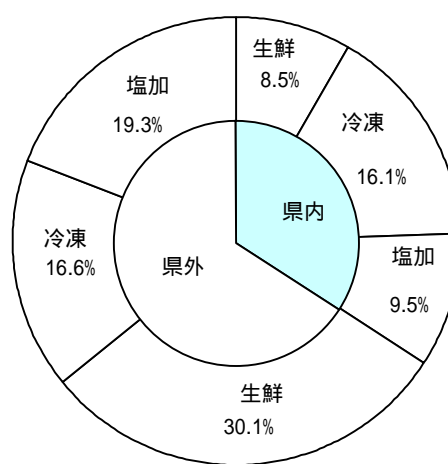
種別	項目	県内	%	県外	%	合計	%
生鮮魚	数量	356,082.25	21.3	1,313,590.51	78.7	1,669,672.76	100
	金額	210,930,285	21.9	749,129,034	78.1	960,059,319	100
冷凍魚	数量	421,291.38	49.3	432,180.41	50.7	853,471.79	100
	金額	400,160,329	49.2	412,752,923	50.8	812,913,252	100
塩加品	数量	259,330.27	28.4	653,608.66	71.6	912,938.93	100
	金額	236,491,462	32.9	480,643,542	67.1	717,135,004	100
合計	数量	1,036,703.90	30.1	2,399,379.58	69.9	3,436,083.48	100
	金額	847,582,076	34.0	1,642,525,499	66.0	2,490,107,575	100

県内・県外取扱高比率グラフ

数量



金額



5 都道府県別種別取扱高

数量 = kg
金額 = 円(税込)

県名	生 鮮 魚		冷 凍 魚		塩 加 品		合 計	
	数量	金額	数量	金額	数量	金額	数量	金額
静岡	356,082.25	210,930,285	421,291.38	400,160,329	259,330.27	236,491,462	1,036,703.90	847,582,076
北海道	16,170.35	28,317,180	23,634.00	10,958,169	39,204.29	36,555,177	79,008.64	75,830,526
青森	54,517.50	24,846,771	5,369.50	2,932,721	12,771.20	12,331,340	72,658.20	40,110,832
岩手	2,832.10	2,783,215	1,758.00	3,648,722	1,977.00	1,943,936	6,567.10	8,375,873
宮城	151,502.60	95,184,282	4,681.52	3,765,274	69,557.80	49,217,677	225,741.92	148,167,233
秋田	1,598.90	2,543,861					1,598.90	2,543,861
山形	2,700.00	1,981,031			318.50	348,388	3,018.50	2,329,419
福島	75,442.50	29,590,941			1,853.00	2,218,967	77,295.50	31,809,908
茨城	17,793.20	7,597,462	5,963.00	5,451,986	39,740.80	21,123,202	63,497.00	34,172,650
栃木			172.00	825,300	751.20	420,686	923.20	1,245,986
群馬	217.70	488,798	38.00	76,171	1,829.40	1,005,219	2,085.10	1,570,188
埼玉	131.40	649,363	142.00	107,730	805.20	1,245,944	1,078.60	2,003,037
千葉	277,805.79	141,781,207	34,955.80	18,057,190	65,401.90	44,953,010	378,163.49	204,791,407
東京	32,716.13	36,541,584	168,787.61	161,214,105	88,339.20	84,049,302	289,842.94	281,804,991
神奈川	14,808.20	12,393,787	5,868.70	6,977,220	20,403.20	10,709,807	41,080.10	30,080,814
新潟	17,262.00	4,639,316			15,307.10	12,371,622	32,569.10	17,010,938
富山	8,331.00	4,157,663			88.20	158,179	8,419.20	4,315,842
石川	87,120.50	30,931,834	10,730.00	4,100,896	2,980.00	3,250,258	100,830.50	38,282,988
福井	2,456.70	2,347,382	939.60	934,920	29,909.60	9,781,116	33,305.90	13,063,418
山梨					83.80	96,019	83.80	96,019
長野	915.50	704,285			239.10	281,860	1,154.60	986,145
岐阜	4,963.80	1,798,173	1,774.45	3,680,334	14,981.18	8,069,961	21,719.43	13,548,468
愛知	103,585.16	62,107,082	76,403.30	91,770,303	117,428.10	84,964,624	297,416.56	238,842,009
三重	124,096.90	62,507,478	28,221.32	28,870,164	24,691.40	13,603,457	177,009.62	104,981,099
滋賀	741.50	1,090,290			217.40	324,639	958.90	1,414,929
京都	17,180.90	7,859,423	674.00	578,332	14,056.50	8,973,489	31,911.40	17,411,244
大阪	3,711.41	4,427,244	18,209.80	16,013,335	12,499.40	13,407,083	34,420.61	33,847,662
兵庫	12,835.10	10,056,845	2,729.04	3,633,471	20,203.60	9,853,629	35,767.74	23,543,945
奈良					4,510.70	1,588,670	4,510.70	1,588,670
和歌山	56,719.94	21,056,054			638.00	528,360	57,357.94	21,584,414
鳥取	17,735.60	10,428,194	2,699.80	4,303,440	203.60	183,952	20,639.00	14,915,586
島根	22,080.32	15,841,403	1,140.80	2,045,184	2,422.40	3,326,843	25,643.52	21,213,430
岡山	2,359.30	1,818,361			3,270.50	2,855,408	5,629.80	4,673,769
広島	106.20	125,862	20.00	17,324	6,413.00	4,814,020	6,539.20	4,957,206
山口	22,635.28	17,959,646	691.50	419,158	7,002.80	7,299,965	30,329.58	25,678,769
徳島	6,295.30	4,611,542	1,512.00	1,835,649	1,024.60	1,119,964	8,831.90	7,567,155
香川	25,144.60	1,850,990			7,572.60	3,931,506	32,717.20	5,782,496
愛媛	31,433.00	30,978,861			419.20	383,500	31,852.20	31,362,361
高知	3,000.00	1,059,599					3,000.00	1,059,599
福岡	31,281.45	22,894,852	991.40	1,347,870	9,308.00	14,154,968	41,580.85	38,397,690
佐賀	392.20	380,257			24.00	11,968	416.20	392,225
長崎	4,648.15	5,694,460	1,200.00	787,290	751.00	793,091	6,599.15	7,274,841
熊本	5,085.68	6,736,703			6,663.80	1,670,193	11,749.48	8,406,896
大分	974.80	992,791			1,149.00	822,756	2,123.80	1,815,547
宮崎	3,758.90	2,530,241					3,758.90	2,530,241
鹿児島	31,137.95	10,866,625			809.00	228,080	31,946.95	11,094,705
沖縄	17,062.30	15,440,790	1,520.80	2,022,540			18,583.10	17,463,330
その他	302.70	535,306	31,352.47	36,378,125	5,788.39	5,671,707	37,443.56	42,585,138
合計	1,669,672.76	960,059,319	853,471.79	812,913,252	912,938.93	717,135,004	3,436,083.48	2,490,107,575

6 品目別取扱数量順位表

数量 = kg

生 鮮 魚				冷 凍 魚			
順位	品 目	数 量	%	順位	品 目	数 量	%
1	かつお	308,918.27	18.5	1	めばち	287,791.90	33.7
2	さば	206,178.00	12.3	2	ブラックタイガー	47,466.42	5.5
3	するめいか	150,413.60	9.0	3	その他えび	38,965.50	4.5
4	あじ	111,652.05	6.6	4	まだこ	38,136.30	4.4
5	めばち	96,230.40	5.7	5	その他いか	36,577.43	4.2
6	あさり	82,325.40	4.9	6	さば	32,836.14	3.8
7	さんま	48,104.60	2.8	7	きわだ	27,403.30	3.2
8	まだい	36,162.88	2.1	8	かつお	26,801.94	3.1
9	かたくちいわし	34,036.50	2.0	9	その他まぐろ	26,290.00	3.0
10	雑魚	31,200.91	1.8	10	その他魚類	23,858.94	2.7
11	ほんまぐろ	30,233.30	1.8	11	いんどまぐろ	21,331.10	2.4
12	その他いわし	28,909.00	1.7	12	ほたてがい	20,226.62	2.3
13	きわだ	28,437.20	1.7	13	するめいか	18,362.60	2.1
14	たちうお	25,509.80	1.5	14	その他かれい	16,708.99	1.9
15	その他かれい	23,785.07	1.4	15	ぎんざけ	14,982.70	1.7
16	その他魚類	23,612.60	1.4	16	さんま	13,638.46	1.5
17	しいら	20,952.30	1.2	17	うなぎ	12,878.00	1.5
18	かんぱち	19,645.00	1.1	18	ずわいがに	10,961.44	1.2
19	その他さけ	19,564.50	1.1	19	こういか	10,201.20	1.1
20	ぶり	17,614.70	1.0	20	ほっけ	9,640.00	1.1
	そ の 他	326,186.68	20.4		そ の 他	118,412.81	15.1
	合 計	1,669,672.76	100.0		合 計	853,471.79	100.0

7 品目別取扱金額順位表

単位 = 円 (税込)

生 鮮 魚				冷 凍 魚			
順位	品 目	金 額	%	順位	品 目	金 額	%
1	かつお	156,171,273	16.2	1	めばち	245,015,045	30.1
2	めばち	77,522,303	8.0	2	その他えび	59,281,063	7.2
3	するめいか	47,543,907	4.9	3	ブラックタイガー	56,971,638	7.0
4	あじ	46,504,950	4.8	4	まだこ	40,419,732	4.9
5	あさり	45,350,182	4.7	5	きわだ	37,215,496	4.5
6	さば	43,963,170	4.5	6	その他まぐろ	32,667,570	4.0
7	まだい	40,341,840	4.2	7	うなぎ	30,111,577	3.7
8	かんぱち	35,475,492	3.6	8	かつお	25,211,652	3.1
9	ほんまぐろ	25,352,651	2.6	9	いんどまぐろ	21,992,870	2.7
10	その他さけ	21,180,340	2.2	10	ほたてがい	21,739,742	2.6
11	ぶり	19,936,323	2.0	11	その他いか	18,668,345	2.2
12	たちうお	19,570,022	2.0	12	さば	17,443,819	2.1
13	うに	15,533,118	1.6	13	その他魚類	16,866,224	2.0
14	ひらめ	13,753,513	1.4	14	ずわいがに	15,355,958	1.8
15	すずき	13,558,523	1.4	15	こういか	14,018,062	1.7
16	ずわいがに	13,157,949	1.3	16	その他くるまえび	12,926,694	1.5
17	きんめだい	12,294,365	1.2	17	その他かれい	12,214,870	1.5
18	その他かれい	11,554,329	1.2	18	びんなが	10,734,814	1.3
19	雑魚	11,223,730	1.1	19	ぎんざけ	10,681,501	1.3
20	さんま	10,522,018	1.0	20	するめいか	10,386,941	1.2
	そ の 他	279,549,321	30.1		そ の 他	102,989,639	13.6
	合 計	960,059,319	100.0		合 計	812,913,252	100.0

8 品目別産地別取扱高

生鮮

品名	産地	数量(kg)	金額(税込)	平均単価
ほんまぐろ	静岡	3,388.10	2,274,730	671
	北海道	38.00	151,620	3,990
	青森	247.00	493,394	1,998
	宮城	10,170.00	6,990,642	687
	千葉	2,091.00	1,278,205	611
	東京	691.70	800,599	1,157
	新潟	37.00	89,354	2,415
	愛知	972.70	1,900,590	1,954
	和歌山	341.30	1,064,970	3,120
	鳥取	1,369.80	3,081,758	2,250
	島根	1,240.70	810,176	653
	山口	62.80	65,938	1,050
	福岡	9,307.00	5,488,313	590
	長崎	56.60	55,334	978
熊本	219.60	807,028	3,675	
- - - 合計 - - -		30,233.30	25,352,651	839
きわだ	静岡	15,014.60	6,282,531	418
	宮城	154.10	84,272	547
	千葉	4,013.90	1,747,232	435
	東京	390.60	347,314	889
	神奈川	75.00	39,374	525
	愛知	55.20	20,286	368
	兵庫	206.40	169,479	821
	和歌山	7,880.00	496,440	63
	宮崎	488.10	276,612	567
	沖縄	159.30	127,905	803
- - - 合計 - - -		28,437.20	9,591,445	337
めばち	静岡	1,937.50	1,627,226	840
	宮城	4,136.90	4,899,918	1,184
	福島	2,207.20	2,009,563	910
	千葉	35,862.90	32,040,245	893
	東京	15,579.20	15,601,161	1,001
	愛知	182.70	169,517	928
	三重	2,515.00	2,152,110	856
	大阪	684.40	720,535	1,053
	兵庫	2,849.30	3,153,418	1,107
	和歌山	15,469.70	2,710,412	175
	沖縄	14,725.60	12,282,966	834
	その他	80.00	155,232	1,940
	- - - 合計 - - -		96,230.40	77,522,303

生鮮

品名	産地	数量(kg)	金額(税込)	平均単価
びんなが	静岡	1,416.40	754,952	533
	宮城	6,701.60	4,759,817	710
	東京	3,251.20	2,028,113	624
	和歌山	3,391.20	2,023,138	597
	宮崎	1,148.70	523,824	456
- - - 合計	- - -	15,909.10	10,089,844	634
いんどまぐろ	北海道	25.50	66,937	2,625
	千葉	421.00	1,295,752	3,078
	東京	371.80	815,994	2,195
	大阪	718.10	1,885,008	2,625
	和歌山	88.00	309,750	3,520
- - - 合計	- - -	1,624.40	4,373,441	2,692
その他まぐろ	静岡	445.00	528,273	1,187
	宮城	469.40	714,154	1,521
	群馬	156.70	367,116	2,343
	千葉	646.10	931,024	1,441
	東京	336.20	1,235,531	3,675
	愛知	960.00	1,806,618	1,882
	福岡	377.10	1,323,670	3,510
	熊本	421.30	1,430,098	3,394
	その他	94.50	114,103	1,207
- - - 合計	- - -	3,906.30	8,450,587	2,163
かじき	宮城	565.90	853,126	1,508
	和歌山	3,706.20	229,824	62
- - - 合計	- - -	4,272.10	1,082,950	253
かつお	静岡	60,282.00	28,869,559	479
	岩手	583.50	333,270	571
	宮城	60,983.40	33,137,183	543
	福島	44,868.30	19,423,166	433
	茨城	8,269.30	3,813,116	461
	千葉	113,499.07	60,014,405	529
	神奈川	953.60	536,938	563
	三重	1,462.90	491,110	336
	和歌山	858.00	236,655	276
	島根	2,037.80	1,303,585	640
	徳島	0.00	0	
	愛媛	2,192.80	1,199,298	547
	福岡	9,195.90	5,163,927	562
	佐賀	261.40	233,299	892
	鹿児島	1,734.00	598,027	345
	沖縄	1,736.30	817,735	471
- - - 合計	- - -	308,918.27	156,171,273	506

生鮮

品名	産地	数量(kg)	金額(税込)	平均単価
しろさけ	静岡	915.00	711,160	777
	北海道	85.00	58,012	682
	青森	6.00	10,080	1,680
	愛知	5.00	4,200	840
- - - 合計	- - -	1,011.00	783,452	775
ぎんざけ	静岡	265.00	216,090	815
	宮城	11,541.20	9,492,449	822
- - - 合計	- - -	11,806.20	9,708,539	822
その他さけ	静岡	4,519.60	5,195,661	1,150
	北海道	8.00	16,800	2,100
	宮城	3,916.00	2,914,689	744
	千葉	5,575.40	6,422,296	1,152
	東京	1,955.40	2,293,387	1,173
	福井	478.00	485,247	1,015
	愛知	1,643.80	2,197,417	1,337
	大阪	132.80	153,670	1,157
	兵庫	1,335.50	1,501,173	1,124
- - - 合計	- - -	19,564.50	21,180,340	1,083
ます	北海道	210.90	219,213	1,039
	青森	18.10	26,174	1,446
	宮城	3.30	4,504	1,365
	愛知	5.00	2,624	525
- - - 合計	- - -	237.30	252,515	1,064
その他ます	宮城	1,149.00	550,824	479
- - - 合計	- - -	1,149.00	550,824	479
まいわし	青森	15.00	1,574	105
	宮城	9.00	4,724	525
	千葉	246.00	101,534	413
	三重	1,520.00	345,238	227
	和歌山	212.50	58,588	276
	鳥取	120.00	15,750	131
	山口	160.00	20,894	131
- - - 合計	- - -	2,282.50	548,302	240
うるめいわし	静岡	240.00	70,560	294
	宮城	1,553.40	716,461	461
	茨城	264.00	69,300	263
	千葉	8.50	2,624	309

生鮮

品名	産地	数量(kg)	金額(税込)	平均単価
うるめいわし	三重	1,479.00	357,630	242
	和歌山	1,640.00	368,550	225
	鳥取	520.00	191,100	368
	山口	980.00	275,310	281
	愛媛	195.00	67,620	347
	高知	750.00	85,574	114
	鹿児島	6,204.00	1,451,622	234
- - - 合計	- - -	13,833.90	3,656,351	264
かたくちいわし	静岡	3,804.00	961,270	253
	青森	16,349.50	3,097,596	189
	千葉	2,499.00	302,186	121
	愛知	2,133.00	302,091	142
	三重	5,139.00	502,000	98
	大阪	1,544.00	189,418	123
	徳島	2,568.00	287,823	112
- - - 合計	- - -	34,036.50	5,642,384	166
その他いわし	静岡	18.00	1,260	70
	宮城	3.00	2,204	735
	茨城	2,093.00	654,044	312
	千葉	200.00	47,876	239
	三重	1,555.00	535,288	344
	香川	25,040.00	1,787,856	71
- - - 合計	- - -	28,909.00	3,028,528	105
しらす	静岡	3,425.70	5,525,501	1,613
- - - 合計	- - -	3,425.70	5,525,501	1,613
このしろ	静岡	300.83	74,767	249
	千葉	867.60	196,988	227
	愛知	64.80	11,112	171
	佐賀	50.00	16,800	336
- - - 合計	- - -	1,283.23	299,667	234
にしん	北海道	22.00	4,786	218
	岡山	40.50	15,303	378
- - - 合計	- - -	62.50	20,089	321
その他にしん・いわし	静岡	30.00	15,379	513
	熊本	36.00	52,500	1,458
	鹿児島	230.00	128,718	560
- - - 合計	- - -	296.00	196,597	664

生鮮

品名	産地	数量(kg)	金額(税込)	平均単価
あじ	静岡	43,686.75	18,924,190	433
	秋田	1.60	2,184	1,365
	茨城	1,660.00	553,140	333
	千葉	2,100.00	500,010	238
	富山	3,780.00	1,429,495	378
	石川	1,512.00	300,294	199
	福井	447.00	155,188	347
	愛知	726.00	264,189	364
	三重	2,428.90	1,355,828	558
	京都	16,417.50	7,173,164	437
	兵庫	118.50	77,305	652
	和歌山	281.50	65,178	232
	鳥取	10,143.00	3,226,276	318
	島根	13,308.00	5,523,568	415
	山口	5,718.80	2,767,173	484
	愛媛	5,390.80	2,185,039	405
	高知	14.00	5,880	420
	福岡	830.50	399,918	482
	佐賀	53.20	101,850	1,914
	長崎	150.00	86,624	577
大分	474.00	347,117	732	
宮崎	650.00	217,350	334	
鹿児島	1,760.00	843,990	480	
- - - 合計 - - -		111,652.05	46,504,950	417
おあかむろ	静岡	3,746.00	674,624	180
	鹿児島	1,920.00	400,260	208
- - - 合計 - - -		5,666.00	1,074,884	190
その他あじ	静岡	1,544.40	1,191,212	771
	東京	141.10	198,335	1,406
	神奈川	1,108.10	1,437,345	1,297
	愛知	1,409.90	456,754	324
	三重	951.40	578,700	608
	和歌山	1.70	892	525
	山口	21.50	7,822	364
	愛媛	521.60	721,358	1,383
	福岡	10.30	11,896	1,155
	- - - 合計 - - -		5,710.00	4,604,314
さば	静岡	65,728.60	16,242,521	247
	青森	500.00	94,500	189
	宮城	2,284.50	496,752	217
	福島	10.00	314	31
	茨城	1,980.00	496,438	251
	千葉	59,400.00	9,913,360	167
	東京	41.30	73,527	1,780

生鮮

品名	産地	数量(kg)	金額(税込)	平均単価
さば	神奈川	2,327.10	857,805	369
	富山	940.50	390,074	415
	石川	359.00	384,294	1,070
	愛知	4,568.00	1,015,667	222
	三重	47,831.40	10,715,499	224
	兵庫	320.40	227,907	711
	和歌山	1,270.00	297,674	234
	鳥取	465.00	113,400	244
	愛媛	5.20	9,828	1,890
	高知	1,600.00	393,750	246
	福岡	140.00	38,220	273
	鹿児島	16,407.00	2,201,640	134
	- - - 合計 - - -		206,178.00	43,963,170
ぶり	静岡	199.70	181,927	911
	東京	30.40	31,920	1,050
	神奈川	4,218.40	4,996,898	1,185
	富山	268.80	115,794	431
	愛知	158.80	144,133	908
	三重	8,348.50	9,789,999	1,173
	兵庫	360.60	354,359	983
	愛媛	3,313.80	3,347,594	1,010
	福岡	715.70	973,699	1,360
- - - 合計 - - -		17,614.70	19,936,323	1,132
いなだ	静岡	578.90	221,970	383
	千葉	1,409.80	531,756	377
	和歌山	65.10	39,028	600
	鳥取	243.00	88,620	365
	山口	371.70	148,122	398
- - - 合計 - - -		2,668.50	1,029,496	386
はまち	静岡	600.90	385,870	642
	東京	137.90	79,579	577
	神奈川	105.10	38,624	367
	富山	108.00	53,019	491
	愛知	292.20	282,856	968
	三重	227.40	209,990	923
	島根	1,055.60	580,113	550
	山口	543.50	245,122	451
	愛媛	3,367.50	2,912,575	865
	福岡	1,234.70	790,415	640
	宮崎	231.40	162,681	703
- - - 合計 - - -		7,904.20	5,740,844	726
かんぱち	静岡	5,266.60	10,557,547	2,005
	東京	959.60	1,459,658	1,521

生鮮

品名	産地	数量(kg)	金額(税込)	平均単価
かんぱち	神奈川	80.70	111,687	1,384
	三 重	6,854.50	12,055,160	1,759
	大 阪	189.00	354,898	1,878
	兵 庫	7.30	9,964	1,365
	愛 媛	5,013.30	9,181,758	1,831
	福 岡	591.90	801,996	1,355
	熊 本	347.20	549,583	1,583
	宮 崎	261.40	341,719	1,307
	鹿児島	73.50	51,522	701
- - - 合 計 - - -		19,645.00	35,475,492	1,806
ひらまさ	愛 媛	224.60	235,828	1,050
	福 岡	179.10	60,947	340
	- - - 合 計 - - -		403.70	296,775
ひらめ	静 岡	5,146.45	8,872,081	1,724
	青 森	471.50	459,664	975
	岩 手	92.50	81,898	885
	宮 城	53.30	90,571	1,699
	秋 田	580.00	1,162,843	2,005
	山 形	128.50	98,710	768
	福 島	442.90	450,879	1,018
	千 葉	487.20	1,049,639	2,154
	東 京	53.40	111,762	2,093
	愛 知	187.90	229,901	1,224
	三 重	858.30	1,145,565	1,335
	- - - 合 計 - - -		8,501.95	13,753,513
まがれい	北海道	12.40	2,896	234
	- - - 合 計 - - -		12.40	2,896
まこがれい	北海道	9.00	3,685	409
	青 森	660.80	250,843	380
	宮 城	173.60	111,718	644
	山 形	60.20	31,152	517
	福 島	219.10	122,281	558
	茨 城	416.50	220,673	530
	千 葉	1,027.50	758,618	738
- - - 合 計 - - -		2,566.70	1,498,970	584
その他かれい	静 岡	156.35	214,513	1,372
	北海道	1,657.82	785,559	474
	青 森	169.00	117,446	695
	宮 城	17,953.30	8,247,309	459
	秋 田	105.00	117,578	1,120
	山 形	1,354.90	745,339	550

生鮮

品名	産地	数量(kg)	金額(税込)	平均単価
その他かれい	福 島	1,554.00	560,399	361
	茨 城	120.70	84,103	697
	千 葉	280.00	392,736	1,403
	石 川	155.40	93,937	604
	愛 知	275.60	194,046	704
	山 口	3.00	1,364	455
- - - 合 計	- - -	23,785.07	11,554,329	486
したびらめ	静 岡	984.80	764,378	776
	宮 城	72.00	12,284	171
	山 形	11.80	9,691	821
	石 川	6.20	4,556	735
	愛 知	252.20	359,061	1,424
	兵 庫	405.00	310,790	767
島 根	46.10	41,967	910	
- - - 合 計	- - -	1,778.10	1,502,727	845
たら	北海道	41.50	14,520	350
	青 森	43.50	14,490	333
	宮 城	3,747.20	1,605,805	429
	福 島	7.00	1,470	210
- - - 合 計	- - -	3,839.20	1,636,285	426
すけそうたら	福 島	10.00	420	42
- - - 合 計	- - -	10.00	420	42
その他たら	宮 城	70.00	64,680	924
- - - 合 計	- - -	70.00	64,680	924
ぐち	静 岡	1,100.00	406,589	370
	愛 知	813.60	257,468	316
	三 重	118.20	32,503	275
	兵 庫	3,088.60	1,036,977	336
	和歌山	3,781.40	1,626,924	430
- - - 合 計	- - -	8,901.80	3,360,461	378
にべ	静 岡	187.50	70,864	378
	愛 知	65.60	21,417	326
	三 重	1.10	115	105
	兵 庫	5.40	850	157
	和歌山	29.10	9,169	315
- - - 合 計	- - -	288.70	102,415	355

生鮮

品名	産地	数量(kg)	金額(税込)	平均単価
その他にべぐち	兵庫	6.70	2,110	315
- - - 合計	- - -	6.70	2,110	315
はも	静岡	452.85	510,876	1,128
	千葉	99.50	62,737	631
	愛知	31.70	28,045	885
	三重	59.20	131,265	2,217
	京都	284.20	387,083	1,362
	大阪	142.00	379,952	2,676
	兵庫	218.20	348,407	1,597
	和歌山	751.00	104,262	139
	山口	317.00	514,538	1,623
	大分	87.10	55,852	641
- - - 合計	- - -	2,442.75	2,523,017	1,033
まだい	静岡	8,160.60	11,533,665	1,413
	北海道	5.00	2,047	409
	青森	311.30	165,177	531
	宮城	600.00	37,800	63
	山形	51.60	28,895	560
	福島	19.30	3,684	191
	茨城	62.00	21,420	345
	神奈川	1,459.90	1,612,329	1,104
	富山	30.00	15,750	525
	石川	541.60	278,253	514
	愛知	545.70	921,276	1,688
	三重	8,778.70	9,636,043	1,098
	京都	100.00	42,000	420
	兵庫	232.20	132,652	571
	和歌山	356.10	218,468	614
	鳥取	1,728.90	1,605,522	929
	愛媛	7,146.80	7,406,801	1,036
	高知	146.60	145,141	990
	福岡	2,710.20	2,873,794	1,060
	長崎	235.60	196,975	836
	熊本	2,911.58	3,433,952	1,179
	宮崎	3.00	1,574	525
	鹿児島	26.20	28,622	1,092
- - - 合計	- - -	36,162.88	40,341,840	1,116
れんこだい	静岡	65.00	52,163	803
	山形	51.80	36,717	709
	石川	114.50	87,158	761
	福井	514.60	447,950	870
	和歌山	50.00	40,950	819
	鳥取	333.60	280,426	841
	山口	275.90	236,867	859
	高知	265.90	208,162	783
	宮崎	105.00	73,886	704

生鮮

品名	産地	数量(kg)	金額(税込)	平均単価
- - - 合計	- - -	1,776.30	1,464,279	824
その他たい	静岡	503.35	278,372	553
	愛知	1,989.60	953,108	479
	兵庫	864.20	377,067	436
	和歌山	7.20	1,512	210
	香川	9.60	3,024	315
	福岡	191.00	220,604	1,155
- - - 合計	- - -	3,564.95	1,833,687	514
さわら	静岡	986.70	709,499	719
	青森	4.10	2,582	630
	宮城	642.40	382,252	595
	山形	163.90	98,332	600
	千葉	10.00	3,780	378
	富山	515.50	424,514	823
	石川	9.40	8,882	945
	福井	100.00	210,000	2,100
	京都	371.20	246,256	663
	鳥取	285.90	255,075	892
	山口	345.60	355,084	1,027
福岡	2,996.60	1,587,523	530	
- - - 合計	- - -	6,431.30	4,283,779	666
かさご	静岡	33.10	42,527	1,285
	北海道	704.10	1,489,274	2,115
	青森	66.50	39,217	590
	宮城	78.90	61,498	779
	山形	3.30	3,464	1,050
	福島	113.40	15,602	138
	茨城	134.60	56,026	416
	千葉	22.50	30,082	1,337
	愛知	1,878.70	1,884,915	1,003
	三重	61.60	39,664	644
	鳥取	5.40	5,670	1,050
	福岡	206.50	161,384	782
	長崎	1,546.00	1,328,244	859
	宮崎	4.20	2,866	682
鹿児島	134.50	88,914	661	
- - - 合計	- - -	4,993.30	5,249,347	1,051
めぬけ	静岡	140.00	149,534	1,068
	宮城	496.00	311,954	629
- - - 合計	- - -	636.00	461,488	726
めばる	静岡	16.40	11,181	682

生鮮

品名	産地	数量(kg)	金額(税込)	平均単価
めばる	北海道	430.00	188,418	438
	青森	1,015.70	685,685	675
	秋田	31.00	31,290	1,009
	山形	107.20	111,140	1,037
	福島	1.00	314	314
	茨城	20.00	19,424	971
	千葉	20.00	18,060	903
	鳥取	14.20	14,164	997
- - - 合計 - - -		1,655.50	1,079,676	652
おこげ	静岡	3.25	13,072	4,022
	青森	27.20	4,492	165
	山形	3.30	3,464	1,050
	福島	372.20	62,967	169
	千葉	2.50	19,161	7,664
	愛知	38.40	144,202	3,755
	山口	7.90	23,047	2,917
- - - 合計 - - -		454.75	270,405	595
いぼたい	静岡	2,012.00	1,182,442	588
	神奈川	74.60	43,176	579
	島根	215.70	175,470	813
	山口	2,453.40	2,067,848	843
	福岡	202.50	126,661	625
	長崎	1,001.30	615,093	614
	鹿児島	266.50	221,333	831
- - - 合計 - - -		6,226.00	4,432,023	712
あなご	静岡	167.03	260,163	1,558
	青森	14.40	31,500	2,188
	福島	277.20	141,351	510
	茨城	24.00	9,450	394
	千葉	682.00	1,090,100	1,598
	東京	284.80	331,454	1,164
	愛知	894.30	1,418,804	1,586
	大阪	6.00	9,450	1,575
	兵庫	11.00	18,478	1,680
	島根	260.80	355,698	1,364
	山口	637.00	933,870	1,466
	福岡	180.00	211,050	1,173
	大分	72.00	157,500	2,188
- - - 合計 - - -		3,510.53	4,968,868	1,415
えい	静岡	302.20	32,221	107
	北海道	2.00	210	105
	和歌山	3.00	157	52

生鮮

品名	産地	数量(kg)	金額(税込)	平均単価
- - - 合計	- - -	307.20	32,588	106
いさき	静岡	1,054.45	1,268,376	1,203
	山形	4.30	2,708	630
	愛知	69.00	63,787	924
	三重	57.40	78,525	1,368
	和歌山	302.70	242,641	802
	鳥取	1,147.60	893,598	779
	山口	4,557.80	3,260,194	715
	福岡	105.00	80,954	771
	長崎	120.00	63,000	525
- - - 合計	- - -	7,418.25	5,953,783	803
すずき	静岡	7,278.15	8,213,942	1,129
	宮城	237.00	139,457	588
	千葉	4,183.10	2,310,936	552
	東京	4.80	2,520	525
	愛知	564.00	550,233	976
	三重	617.30	757,561	1,227
	兵庫	416.00	318,857	766
	愛媛	1,066.90	1,265,017	1,186
	- - - 合計	- - -	14,367.25	13,558,523
その他すずき類	静岡	2.50	8,084	3,234
	愛知	20.80	61,528	2,958
- - - 合計	- - -	23.30	69,612	2,988
あいなめ	北海道	134.30	70,662	526
	青森	259.20	200,091	772
	宮城	20.70	16,201	783
	秋田	33.40	67,501	2,021
	山形	23.40	13,123	561
	福島	32.50	23,026	708
	東京	10.00	6,300	630
	愛知	21.80	33,999	1,560
- - - 合計	- - -	535.30	430,903	805
ほっけ	静岡	398.30	53,778	135
	北海道	317.00	100,557	317
	青森	32.10	9,371	292
	石川	930.00	330,740	356
	愛知	6.70	2,814	420
- - - 合計	- - -	1,684.10	497,260	295
あんこう	愛知	127.00	127,260	1,002

生鮮

品名	産地	数量(kg)	金額(税込)	平均単価
- - - 合計 - - -		127.00	127,260	1,002
あまだい	静岡	180.15	322,193	1,788
	石川	3.00	5,354	1,785
	愛知	31.70	79,797	2,517
	三重	8.50	40,802	4,800
	山口	81.60	150,944	1,850
	福岡	90.70	217,505	2,398
	長崎	284.40	297,802	1,047
- - - 合計 - - -		680.05	1,114,397	1,639
いしだい	静岡	81.00	174,107	2,149
	山形	13.40	19,928	1,487
	愛知	5.00	13,911	2,782
	三重	1.60	4,216	2,635
	和歌山	9.90	30,282	3,059
- - - 合計 - - -		110.90	242,444	2,186
きんめだい	静岡	9,647.30	8,718,195	904
	千葉	3,431.40	3,263,262	951
	愛知	231.80	142,010	613
	高知	125.60	112,098	893
	鹿児島	70.00	58,800	840
- - - 合計 - - -		13,506.10	12,294,365	910
ふえだい	静岡	15.00	17,692	1,179
	高知	87.90	100,490	1,143
	鹿児島	36.70	46,234	1,260
- - - 合計 - - -		139.60	164,416	1,178
いとよりだい	静岡	242.40	127,442	526
	山口	99.80	86,133	863
- - - 合計 - - -		342.20	213,575	624
ふえふきだい	静岡	65.68	14,565	222
- - - 合計 - - -		65.68	14,565	222
こち	静岡	1,051.70	1,450,109	1,379
	宮城	112.00	101,220	904
	福島	3.50	2,204	630
	愛知	764.20	733,847	960
	三重	31.50	42,142	1,338
	兵庫	109.80	58,050	529

生鮮

品名	産地	数量(kg)	金額(税込)	平均単価
こち	和歌山	2.50	1,574	630
	山口	20.00	6,300	315
	佐賀	4.60	4,158	904
	- - - 合計 - - -	2,099.80	2,399,604	1,143
さより	静岡	1.90	314	165
	愛知	1,043.80	712,026	682
	兵庫	89.50	29,032	324
	大分	16.00	5,040	315
- - - 合計 - - -	1,151.20	746,412	648	
はた	静岡	34.70	123,160	3,549
	山形	4.50	14,174	3,150
	三重	2.30	3,622	1,575
	鳥取	5.90	5,265	892
	山口	45.60	83,703	1,836
	長崎	38.90	79,810	2,052
	鹿児島	100.30	261,532	2,607
- - - 合計 - - -	232.20	571,266	2,460	
ほうぼう	静岡	87.00	60,838	699
	山形	32.70	20,682	632
	福島	7.10	2,648	373
	愛知	35.00	18,442	527
	三重	17.40	24,484	1,407
	和歌山	92.10	57,612	626
	山口	77.10	72,184	936
	- - - 合計 - - -	348.40	256,890	737
まとうだい	静岡	123.00	53,730	437
	愛知	16.00	8,855	553
	和歌山	13.00	1,364	105
- - - 合計 - - -	152.00	63,949	421	
むつ	静岡	139.20	367,453	2,640
	青森	5.00	1,050	210
	愛知	916.65	1,830,047	1,996
	三重	15.50	39,217	2,530
	福岡	20.50	23,886	1,165
	宮崎	3.50	2,572	735
	鹿児島	63.80	53,046	831
- - - 合計 - - -	1,164.15	2,317,271	1,991	
とらぶぐ	静岡	7.70	1,123	146

生鮮

品名	産地	数量(kg)	金額(税込)	平均単価
- - - 合計 - - -		7.70	1,123	146
その他ふぐ	静岡	7.60	1,994	262
	山形	4.10	6,457	1,575
	福井	5.50	4,620	840
	愛知	2.80	2,089	746
	和歌山	36.00	8,400	233
	鳥取	5.80	608	105
	山口	63.28	110,186	1,741
- - - 合計 - - -		125.08	134,354	1,074
かます	静岡	1,160.60	1,150,168	991
	千葉	150.00	114,344	762
	東京	20.00	6,300	315
	愛知	21.70	20,533	946
	三重	79.20	44,790	566
	兵庫	21.00	21,734	1,035
	和歌山	11.30	14,552	1,288
	鳥取	675.40	267,989	397
	山口	76.60	78,972	1,031
	香川	20.00	8,924	446
	福岡	42.00	31,184	742
	長崎	120.00	92,610	772
	宮崎	133.00	104,789	788
	鹿児島	120.00	135,764	1,131
- - - 合計 - - -		2,650.80	2,092,653	789
とびうお	静岡	674.20	143,672	213
	宮城	36.00	7,244	201
	福島	9.00	1,417	157
	福井	17.00	8,924	525
	三重	108.00	15,960	148
- - - 合計 - - -		844.20	177,217	210
かわはぎ	静岡	143.75	206,494	1,436
	青森	108.60	68,506	631
	宮城	96.00	40,320	420
	石川	955.70	528,906	553
	愛知	56.20	55,815	993
	三重	746.00	614,073	823
	和歌山	159.60	79,782	500
	鳥取	293.00	162,151	553
	山口	126.90	147,408	1,162
	- - - 合計 - - -		2,685.75	1,903,455
ぼら	静岡	683.80	198,821	291

生鮮

品名	産地	数量(kg)	金額(税込)	平均単価
ぼら	千葉	329.20	114,380	347
	愛知	670.80	172,965	258
	三重	117.40	20,872	178
	- - - 合計 - - -	1,801.20	507,038	282
さめ	静岡	6.70	703	105
	愛知	44.00	4,620	105
	- - - 合計 - - -	50.70	5,323	105
さんま	静岡	688.00	192,002	279
	北海道	8.00	1,680	210
	岩手	640.00	102,900	161
	宮城	8,980.60	2,295,548	256
	福島	22,304.00	4,186,240	188
	千葉	15,484.00	3,743,648	242
	- - - 合計 - - -	48,104.60	10,522,018	219
にぎす	静岡	114.50	9,858	86
	石川	416.00	161,700	389
	長野	10.00	11,550	1,155
	愛知	4,084.00	2,269,155	556
	和歌山	161.00	33,810	210
	- - - 合計 - - -	4,785.50	2,486,073	520
しいら	静岡	311.80	64,715	208
	愛知	18.90	3,999	212
	三重	19,208.20	2,892,076	151
	和歌山	1,413.40	206,785	146
	- - - 合計 - - -	20,952.30	3,167,575	151
たちうお	静岡	3,496.00	2,237,633	640
	千葉	242.20	520,840	2,150
	愛知	1,048.00	1,238,853	1,182
	三重	1,384.90	720,283	520
	和歌山	13,102.70	8,746,371	668
	山口	131.80	170,740	1,295
	徳島	3,706.00	4,161,757	1,123
	香川	35.00	31,762	907
	愛媛	1,918.20	1,432,033	747
	福岡	160.00	190,050	1,188
	鹿児島	285.00	119,700	420
	- - - 合計 - - -	25,509.80	19,570,022	767
	まなかつお	山口	13.20	40,530
福岡		73.70	56,490	766

生鮮

品名	産地	数量(kg)	金額(税込)	平均単価
- - - 合計 - - -		86.90	97,020	1,116
その他魚類	静岡	339.00	344,518	1,016
	北海道	12.00	4,408	367
	宮城	111.90	33,020	295
	山形	73.10	83,523	1,143
	福島	20.50	4,042	197
	茨城	40.00	50,400	1,260
	千葉	18,027.60	4,698,264	261
	東京	44.00	84,734	1,926
	福井	26.40	25,514	966
	愛知	3,354.20	2,439,421	727
	三重	855.10	178,718	209
	大阪	6.00	6,510	1,085
	兵庫	345.20	394,935	1,144
	山口	152.40	184,204	1,209
	福岡	48.00	35,280	735
	宮崎	88.60	76,301	861
	鹿児島	68.60	54,682	797
- - - 合計 - - -		23,612.60	8,698,474	368
雑魚	静岡	5,574.30	1,777,476	319
	北海道	64.00	100,040	1,563
	青森	67.40	41,022	609
	宮城	16.00	37,168	2,323
	秋田	187.60	251,837	1,342
	茨城	1,600.00	386,387	241
	群馬	61.00	121,682	1,995
	千葉	99.00	294,044	2,970
	東京	1,762.90	2,505,620	1,421
	神奈川	6.00	7,159	1,193
	石川	1.00	1,050	1,050
	福井	73.60	172,120	2,339
	長野	320.00	245,700	768
	岐阜	4,771.00	1,559,900	327
	愛知	16,259.31	3,404,784	209
	三重	72.20	104,466	1,447
	大阪	3.00	25,200	8,400
	兵庫	4.00	8,400	2,100
	和歌山	53.70	13,986	260
	鳥取	4.60	2,898	630
	島根	1.00	4,200	4,200
	山口	50.50	51,919	1,028
	熊本	100.00	34,644	346
	沖縄	40.80	50,084	1,228
	その他	8.00	21,944	2,743
- - - 合計 - - -		31,200.91	11,223,730	360
にじます	静岡	551.00	411,375	747

生鮮

品名	産地	数量(kg)	金額(税込)	平均単価
にじます	長野	461.80	297,448	644
- - - 合計	- - -	1,012.80	708,823	700
やまめ	静岡	17.00	24,148	1,420
	長野	19.00	15,382	810
	三重	30.00	210,000	7,000
- - - 合計	- - -	66.00	249,530	3,781
うなぎ	静岡	2,770.75	3,503,044	1,264
	滋賀	2.30	3,632	1,579
- - - 合計	- - -	2,773.05	3,506,676	1,265
その他はげ類	福島	15.00	3,150	210
- - - 合計	- - -	15.00	3,150	210
あゆ	静岡	4,516.25	5,053,121	1,119
	千葉	45.20	44,716	989
	富山	1.00	17,324	17,324
	長野	37.00	43,468	1,175
	岐阜	192.80	238,273	1,236
	愛知	1,639.00	1,571,777	959
	滋賀	681.20	1,034,160	1,518
	和歌山	931.00	912,955	981
	その他	40.50	51,605	1,274
- - - 合計	- - -	8,083.95	8,967,399	1,109
わかさぎ	北海道	297.00	128,361	432
	青森	762.00	412,699	542
	秋田	128.50	102,268	796
	茨城	7.00	5,250	750
	滋賀	50.00	46,934	939
- - - 合計	- - -	1,244.50	695,512	559
どじょう	北海道	3.00	3,464	1,155
	秋田	43.00	45,360	1,055
	千葉	170.00	168,259	990
	神奈川	61.50	90,246	1,467
- - - 合計	- - -	277.50	307,329	1,107
その他淡水魚	静岡	65.30	56,355	863
	長野	67.70	90,737	1,340
	愛知	27.60	1,448	52

生鮮

品名	産地	数量(kg)	金額(税込)	平均単価
- - - 合計	- - -	160.60	148,540	925
くるまえばい	静 岡	303.70	1,737,172	5,720
	愛 知	8.00	53,340	6,668
	大 分	4.00	46,200	11,550
	鹿児島	112.00	726,072	6,483
	- - - 合計	- - -	427.70	2,562,784
ブラックタイガー	愛 知	11.20	42,840	3,825
	三 重	282.00	477,053	1,692
	- - - 合計	- - -	293.20	519,893
その他くるまえばい	静 岡	624.57	2,625,795	4,204
	茨 城	15.00	17,324	1,155
	東 京	12.10	16,674	1,378
	愛 知	380.50	552,244	1,451
	和歌山	20.00	3,360	168
	福 岡	5.00	2,152	430
	鹿児島	354.95	1,833,340	5,165
	沖 縄	362.00	2,075,634	5,734
- - - 合計	- - -	1,774.12	7,126,523	4,017
あまえばい	静 岡	12.00	8,252	688
	北海道	1,860.20	2,935,978	1,578
	石 川	321.00	383,240	1,194
	愛 知	15.20	16,338	1,075
	兵 庫	86.60	142,201	1,642
- - - 合計	- - -	2,295.00	3,486,009	1,519
こえばい	静 岡	1,243.50	3,088,412	2,484
	富 山	161.10	535,595	3,325
- - - 合計	- - -	1,404.60	3,624,007	2,580
いせえばい	静 岡	53.81	568,034	10,556
	茨 城	62.00	336,313	5,424
	千 葉	261.10	1,550,744	5,939
	東 京	214.17	882,150	4,119
	神奈川	13.60	155,818	11,457
	三 重	12.00	139,334	11,611
	その他	2.90	36,540	12,600
- - - 合計	- - -	619.58	3,668,933	5,922
オマール	静 岡	13.95	43,426	3,113

生鮮

品名	産地	数量(kg)	金額(税込)	平均単価
オマール	千葉	40.30	202,828	5,033
	東京	316.55	766,081	2,420
	- - - 合計 - - -	370.80	1,012,335	2,730
その他えび	静岡	65.76	135,703	2,064
	北海道	17.50	30,134	1,722
	愛知	1,876.30	1,942,169	1,035
	三重	262.00	408,539	1,559
	滋賀	8.00	5,564	696
	山口	97.10	83,797	863
- - - 合計 - - -	2,326.66	2,605,906	1,120	
たらばがに	静岡	2.00	1,260	630
	北海道	1,172.20	799,635	682
	東京	113.60	69,216	609
	愛知	8.70	11,602	1,334
	その他	7.00	50,400	7,200
- - - 合計 - - -	1,303.50	932,113	715	
ずわいがに	静岡	312.00	192,086	616
	北海道	1,492.80	967,490	648
	青森	936.50	4,778,858	5,103
	岩手	90.40	168,210	1,861
	宮城	6.90	31,394	4,550
	東京	3,578.10	2,652,655	741
	石川	30.00	10,184	339
	愛知	401.00	318,040	793
	兵庫	61.00	217,770	3,570
	鳥取	23.40	29,242	1,250
	島根	853.88	3,737,988	4,378
	その他	10.80	54,032	5,003
- - - 合計 - - -	7,796.78	13,157,949	1,688	
けがに	静岡	8.86	1,453	164
	北海道	1,570.00	1,148,274	731
	宮城	289.00	118,544	410
	福島	81.50	45,719	561
	東京	355.00	295,310	832
	石川	15.00	15,748	1,050
	愛知	75.00	129,668	1,729
	大阪	36.00	26,460	735
- - - 合計 - - -	2,430.36	1,781,176	733	
わたりがに	静岡	69.90	103,001	1,474
	青森	1.60	1,344	840
	秋田	368.80	643,043	1,744

生鮮

品名	産地	数量(kg)	金額(税込)	平均単価
わたりがに	山形	174.60	192,346	1,102
	石川	9.00	6,614	735
	愛知	2.40	6,300	2,625
	佐賀	10.00	10,500	1,050
- - - 合計	- - -	636.30	963,148	1,514
あさひがに	静岡	0.80	1,344	1,680
	東京	66.00	69,300	1,050
- - - 合計	- - -	66.80	70,644	1,058
しゃこ	静岡	1.45	1,256	866
	山形	17.20	8,803	512
	東京	24.00	46,304	1,929
	愛知	375.50	524,552	1,397
	三重	2.00	4,200	2,100
	福岡	355.40	547,035	1,539
	長崎	25.10	60,648	2,416
- - - 合計	- - -	800.65	1,192,798	1,490
その他かに	静岡	759.56	707,436	931
	北海道	28.00	15,750	563
	青森	329.20	1,353,756	4,112
	宮城	43.50	152,505	3,506
	秋田	30.00	45,411	1,514
	福島	4.50	1,259	280
	東京	40.00	30,450	761
	愛知	152.10	87,549	576
	兵庫	10.00	6,300	630
	島根	40.60	174,194	4,290
	愛媛	22.00	23,100	1,050
	高知	10.00	8,504	850
	沖縄	6.50	16,432	2,528
	- - - 合計	- - -	1,475.96	2,622,646
こういか	静岡	23.20	37,577	1,620
	福井	74.90	41,925	560
	愛知	7.90	4,608	583
	三重	15.40	14,962	972
	兵庫	37.30	15,634	419
	和歌山	3.00	2,520	840
	岡山	39.90	12,568	315
	福岡	31.50	12,484	396
	大分	137.20	64,826	472
	- - - 合計	- - -	370.30	207,104
あおりいか	静岡	30.60	48,078	1,571

生鮮

品名	産地	数量(kg)	金額(税込)	平均単価	
あおりいか	福井	71.00	73,895	1,041	
	愛知	1.00	997	997	
	三重	6.10	5,764	945	
	兵庫	35.90	39,216	1,092	
	和歌山	7.60	7,980	1,050	
- - - 合計	- - -	152.20	175,930	1,156	
やりいか	静岡	13.00	19,420	1,494	
	愛知	4.00	4,200	1,050	
	三重	31.00	9,186	296	
	兵庫	495.00	326,120	659	
	福岡	100.00	139,650	1,397	
	長崎	1.90	1,994	1,049	
- - - 合計	- - -	644.90	500,570	776	
その他やりいか	静岡	829.90	935,962	1,128	
	宮城	24.00	27,720	1,155	
	福島	24.00	7,560	315	
	茨城	220.10	104,938	477	
	東京	102.00	58,274	571	
	愛知	603.80	220,492	365	
	三重	376.00	415,777	1,106	
	兵庫	74.00	61,214	827	
	和歌山	105.50	48,141	456	
	島根	652.50	399,626	612	
	山口	1,714.00	3,443,564	2,009	
	愛媛	819.00	747,910	913	
	福岡	46.00	55,700	1,211	
	長崎	10.00	51,974	5,197	
	鹿児島	1,170.90	1,562,807	1,335	
- - - 合計	- - -	6,771.70	8,141,659	1,202	
するめいか	静岡	13,942.70	4,067,548	292	
	青森	30,920.00	11,344,608	367	
	岩手	406.00	219,450	541	
	宮城	250.00	84,000	336	
	新潟	17,225.00	4,549,962	264	
	富山	2,250.00	509,984	227	
	石川	77,478.40	24,627,727	318	
	愛知	5,050.00	1,471,574	291	
	三重	1,887.00	402,568	213	
	兵庫	61.00	24,360	399	
	鳥取	295.00	150,254	509	
	山口	648.50	91,872	142	
	- - - 合計	- - -	150,413.60	47,543,907	316
	あかいか	静岡	96.00	55,124	574

生鮮

品名	産地	数量(kg)	金額(税込)	平均単価
あかいか	三重	106.00	120,750	1,139
	島根	557.00	434,382	780
	山口	5.00	23,624	4,725
	福岡	15.00	40,950	2,730
	- - - 合計 - - -	779.00	674,830	866
その他いか	静岡	2,533.30	943,862	373
	北海道	117.20	138,768	1,184
	宮城	1,548.00	988,742	639
	茨城	72.00	29,924	416
	千葉	928.10	649,672	700
	富山	216.60	593,458	2,740
	福井	81.60	97,650	1,197
	愛知	82.90	82,280	993
	三重	18.50	24,222	1,309
	兵庫	35.00	44,204	1,263
	山口	791.00	496,280	627
	愛媛	40.00	38,010	950
	- - - 合計 - - -	6,464.20	4,127,072	638
まだこ	静岡	139.50	228,515	1,638
	北海道	190.00	291,530	1,534
	宮城	1,409.00	2,936,890	2,084
	山形	65.70	68,349	1,040
	福島	899.80	724,815	806
	石川	462.50	543,783	1,176
	愛知	353.60	429,401	1,214
	三重	11.90	13,244	1,113
	兵庫	12.00	9,492	791
	広島	19.00	29,924	1,575
	- - - 合計 - - -	3,563.00	5,275,943	1,481
いいだこ	愛知	26.00	22,625	870
	兵庫	334.50	207,312	620
	- - - 合計 - - -	360.50	229,937	638
その他たこ	静岡	601.80	787,932	1,309
	北海道	112.00	137,756	1,230
	宮城	6.00	13,650	2,275
	福島	1,397.30	1,496,592	1,071
	愛知	120.50	153,086	1,270
	福岡	372.00	662,066	1,780
	- - - 合計 - - -	2,609.60	3,251,082	1,246
うに	静岡	105.10	1,470,524	13,992
	北海道	969.53	10,847,110	11,188

生鮮

品名	産地	数量(kg)	金額(税込)	平均単価
うに	宮 城	70.00	619,918	8,856
	山 形	18.00	7,560	420
	埼 玉	94.80	482,886	5,094
	千 葉	39.20	222,600	5,679
	東 京	165.70	722,072	4,358
	神奈川	18.60	125,260	6,734
	大 阪	72.00	273,000	3,792
	和歌山	91.94	731,948	7,961
	山 口	120.00	30,240	252
- - - 合 計	- - -	1,764.87	15,533,118	8,801
なまこ	愛 知	13.80	4,776	346
	広 島	26.00	46,410	1,785
- - - 合 計	- - -	39.80	51,186	1,286
くじら	岩 手	35.90	101,742	2,834
	東 京	195.63	694,142	3,548
	大 阪	105.11	312,213	2,970
	山 口	308.90	578,432	1,873
- - - 合 計	- - -	645.54	1,686,529	2,613
くらげ	広 島	31.20	22,942	735
- - - 合 計	- - -	31.20	22,942	735
ほや	宮 城	32.30	35,594	1,102
	東 京	2.00	4,724	2,362
- - - 合 計	- - -	34.30	40,318	1,175
その他の水産動物類	静 岡	9.50	22,100	2,326
	佐 賀	13.00	13,650	1,050
	長 崎	19.00	47,984	2,525
- - - 合 計	- - -	41.50	83,734	2,018
あわび類	静 岡	194.70	728,432	3,741
	宮 城	59.30	671,254	11,320
	埼 玉	36.60	166,477	4,549
	千 葉	210.92	1,338,950	6,348
	東 京	373.98	1,335,026	3,570
	愛 知	0.60	7,560	12,600
	三 重	46.90	278,946	5,948
	鳥 根	62.64	549,469	8,772
	岡 山	20.10	131,511	6,543
	山 口	5.00	26,250	5,250
	徳 島	21.30	161,962	7,604
愛 媛	5.00	24,674	4,935	

生鮮

品名	産地	数量(kg)	金額(税込)	平均単価
あわび類	長崎	129.35	1,277,929	9,880
- - - 合計	- - -	1,166.39	6,698,440	5,743
さざえ	静岡	228.50	321,151	1,405
	山形	30.00	20,474	682
	千葉	230.00	368,274	1,601
	神奈川	315.00	453,596	1,440
	石川	3,331.00	2,780,469	835
	福井	474.90	385,589	812
	愛知	152.00	231,420	1,523
	三重	30.00	49,874	1,662
	兵庫	130.00	139,646	1,074
	島根	1,020.00	1,253,382	1,229
	岡山	381.20	512,562	1,345
	山口	310.00	418,950	1,351
	愛媛	10.00	13,650	1,365
	長崎	730.00	937,905	1,285
- - - 合計	- - -	7,372.60	7,886,942	1,070
ばい	静岡	0.30	314	1,047
	北海道	1,725.00	1,653,783	959
	宮城	50.60	17,618	348
	秋田	70.00	72,446	1,035
	山形	112.00	128,310	1,146
	福島	21.00	3,148	150
	茨城	45.00	99,222	2,205
	富山	30.00	39,374	1,312
	石川	118.80	131,942	1,111
	愛知	5.00	1,574	315
	鳥取	19.40	24,254	1,250
- - - 合計	- - -	2,197.10	2,171,985	989
なごらみ	静岡	38.00	72,450	1,907
	神奈川	460.00	663,178	1,442
	愛知	1,295.00	1,977,128	1,527
	大阪	25.00	50,400	2,016
- - - 合計	- - -	1,818.00	2,763,156	1,520
その他巻貝	静岡	53.40	32,370	606
	千葉	30.00	11,550	385
	愛知	13.30	6,956	523
	和歌山	20.00	9,450	473
	岡山	356.80	209,015	586
	山口	8.00	15,120	1,890
	香川	40.00	19,424	486
- - - 合計	- - -	521.50	303,885	583

生鮮

品名	産地	数量(kg)	金額(税込)	平均単価
あかがい	宮 城	674.50	1,247,204	1,849
	千 葉	191.00	124,368	651
	東 京	42.00	25,410	605
	愛 知	127.30	25,281	199
	大 阪	48.00	40,530	844
	兵 庫	176.00	148,624	844
	福 岡	47.60	34,020	715
	長 崎	140.00	285,074	2,036
- - - 合 計 - - -		1,446.40	1,930,511	1,335
たいらがい	北海道	295.20	1,522,392	5,157
	岩 手	164.80	553,870	3,361
	宮 城	345.70	1,015,340	2,937
	千 葉	6.00	6,300	1,050
	東 京	0.00	0	
	愛 知	107.60	88,692	824
	岡 山	20.00	13,650	683
	福 岡	120.00	126,000	1,050
	大 分	43.50	74,864	1,721
- - - 合 計 - - -		1,102.80	3,401,108	3,084
そのたいがい	宮 城	10.00	4,200	420
	愛 知	15.00	7,822	521
	三 重	12.50	7,874	630
- - - 合 計 - - -		37.50	19,896	531
ほたてがい	静 岡	24.00	26,378	1,099
	北海道	1,886.50	3,286,423	1,742
	青 森	432.00	452,884	1,048
	岩 手	810.00	1,213,055	1,498
	宮 城	2,478.00	3,394,877	1,370
	東 京	178.00	328,430	1,845
	福 井	76.20	217,026	2,848
	愛 知	231.00	230,894	1,000
- - - 合 計 - - -		6,115.70	9,149,967	1,496
かき	静 岡	419.30	204,525	488
	北海道	228.70	754,003	3,297
	宮 城	57.00	119,436	2,095
	山 形	190.50	227,690	1,195
	富 山	29.50	33,282	1,128
	石 川	16.00	4,200	263
	愛 知	51.00	41,894	821
	三 重	258.50	173,590	672
	鳥 取	36.70	14,174	386
	宮 崎	642.00	746,067	1,162

生鮮

品名	産地	数量(kg)	金額(税込)	平均単価
- - - 合計 - - -		1,929.20	2,318,861	1,202
あおやぎ	静 岡	11.45	12,021	1,050
	千 葉	290.60	771,573	2,655
	東 京	30.00	100,800	3,360
	愛 知	24.20	6,220	257
	長 崎	4.00	7,560	1,890
- - - 合計 - - -		360.25	898,174	2,493
ばかがい	北海道	30.00	22,050	735
	宮 城	11.00	6,194	563
	福 島	312.00	219,181	703
	千 葉	639.00	488,915	765
	愛 知	648.40	569,196	878
	岡 山	72.30	171,217	2,368
- - - 合計 - - -		1,712.70	1,476,753	862
あさり	静 岡	48,464.30	26,393,105	545
	北海道	10.00	8,400	840
	東 京	10.00	8,714	871
	石 川	40.00	12,600	315
	福 井	6.00	13,860	2,310
	愛 知	33,760.10	18,895,655	560
	三 重	5.00	2,624	525
	岡 山	10.00	4,724	472
	その他	20.00	10,500	525
- - - 合計 - - -		82,325.40	45,350,182	551
はまぐり	静 岡	433.00	325,439	752
	青 森	24.00	5,250	219
	秋 田	20.00	2,100	105
	千 葉	255.00	484,992	1,902
	三 重	2,238.10	1,606,806	718
	福 岡	36.00	15,120	420
	大 分	113.00	81,060	717
- - - 合計 - - -		3,119.10	2,520,767	808
その他あさり・はまぐり	千 葉	40.00	22,836	571
	愛 知	1,890.70	808,872	428
	岡 山	1,300.00	653,503	503
- - - 合計 - - -		3,230.70	1,485,211	460
しじみ	静 岡	17.00	16,694	982
	北海道	328.00	292,318	891
	青 森	646.30	674,938	1,044

生鮮

品名	産地	数量(kg)	金額(税込)	平均単価
しじみ	茨城	688.00	570,570	829
	愛知	844.00	428,606	508
	三重	3,220.70	1,508,043	468
	島根	728.00	497,585	683
	山口	10.00	524	52
	- - - 合計 - - -		6,482.00	3,989,278
その他二枚貝	静岡	32.20	5,594	174
	宮城	30.00	11,550	385
	福島	194.80	59,890	307
	千葉	197.40	917,692	4,649
	東京	30.00	55,650	1,855
	愛知	406.20	829,187	2,041
	三重	81.50	292,580	3,590
	京都	8.00	10,920	1,365
	岡山	118.50	94,308	796
	愛媛	180.50	166,768	924
	長崎	36.00	207,900	5,775
	大分	28.00	160,332	5,726
	沖縄	26.30	46,672	1,775
	- - - 合計 - - -		1,369.40	2,859,043
こんぶ	北海道	51.00	52,237	1,024
	宮城	475.80	178,583	375
	神奈川	3,460.00	1,180,711	341
	三重	313.60	108,496	346
	山口	50.70	57,995	1,144
	熊本	10.00	4,032	403
- - - 合計 - - -		4,361.10	1,582,054	363
わかめ	静岡	2,615.30	827,401	316
	青森	74.00	7,980	108
	岩手	9.00	8,820	980
	宮城	6,460.20	4,260,873	660
	千葉	814.00	596,814	733
	東京	63.00	56,224	892
	神奈川	6.00	4,410	735
	兵庫	272.00	122,808	452
	山口	49.40	54,060	1,094
	- - - 合計 - - -		10,362.90	5,939,390
のり	静岡	2,377.80	1,149,817	484
	熊本	40.00	23,096	577
	その他	39.00	40,950	1,050
- - - 合計 - - -		2,456.80	1,213,863	494

生鮮

品名	産地	数量(kg)	金額(税込)	平均単価
ひじき	静岡	31.00	4,828	156
	神奈川	65.00	39,233	604
	三重	910.00	331,396	364
	山口	636.00	346,848	545
	福岡	131.25	62,459	476
	- - - 合計 - - -		1,773.25	784,764
もずく	静岡	3.70	776	210
	宮城	6.00	4,536	756
	東京	738.00	310,170	420
	石川	295.00	230,203	780
	福井	10.00	7,874	787
	愛知	2,580.00	1,174,020	455
	三重	215.60	103,882	482
	広島	30.00	26,586	886
	山口	256.00	124,946	488
- - - 合計 - - -		4,134.30	1,982,993	480
その他海藻	静岡	40.00	33,600	840
	宮城	28.20	25,892	918
	福島	14.40	17,640	1,225
	愛知	634.00	143,112	226
	三重	212.00	142,254	671
	山口	231.00	60,728	263
	福岡	412.80	327,850	794
	熊本	1,000.00	401,770	402
	沖縄	5.50	23,362	4,248
- - - 合計 - - -		2,577.90	1,176,208	456
生鮮	合計	1,669,672.76	960,059,319	575

冷凍

品名	産地	数量(kg)	金額(税込)	平均単価
ほんまぐろ	静岡	2,062.10	6,843,132	3,319
	その他	1,821.45	3,345,307	1,837
- - -	合計	3,883.55	10,188,439	2,623
きわだ	静岡	17,206.30	20,438,245	1,188
	その他	10,197.00	16,777,251	1,645
- - -	合計	27,403.30	37,215,496	1,358
めばち	静岡	265,484.10	223,198,686	841
	東京	3,975.40	5,197,466	1,307
	神奈川	4,796.90	4,967,060	1,035
	その他	13,535.50	11,651,833	861
- - -	合計	287,791.90	245,015,045	851
びんなが	静岡	9,385.80	10,734,814	1,144
- - -	合計	9,385.80	10,734,814	1,144
いんどまぐろ	静岡	20,228.60	20,632,897	1,020
	神奈川	181.80	432,850	2,381
	その他	920.70	927,123	1,007
- - -	合計	21,331.10	21,992,870	1,031
その他まぐろ	静岡	12,217.00	19,409,171	1,589
	宮城	13.00	20,748	1,596
	群馬	35.00	72,811	2,080
	千葉	40.00	46,200	1,155
	東京	526.00	1,182,720	2,249
	愛知	13,459.00	11,935,920	887
- - -	合計	26,290.00	32,667,570	1,243
かじき	静岡	2,132.54	2,127,618	998
	宮城	331.20	224,280	677
- - -	合計	2,463.74	2,351,898	955
かつお	静岡	26,250.04	24,715,920	942
	宮城	506.90	450,845	889
	愛知	45.00	44,887	997
- - -	合計	26,801.94	25,211,652	941
しろさけ	静岡	39.90	69,126	1,732

冷凍

品名	産地	数量(kg)	金額(税込)	平均単価
しろさけ	北海道	3,053.00	1,542,488	505
	千葉	50.00	13,124	262
	東京	2,374.00	1,221,380	514
	京都	10.00	3,150	315
	- - - 合計 - - -	5,526.90	2,849,268	516
ぎんざけ	静岡	9.80	16,610	1,695
	宮城	529.90	358,964	677
	千葉	1,008.00	727,272	722
	東京	6,655.00	4,945,823	743
	愛知	2,900.00	1,867,146	644
	三重	270.00	150,254	556
	その他	3,610.00	2,615,432	724
- - - 合計 - - -	14,982.70	10,681,501	713	
べにざけ	静岡	45.22	103,779	2,295
	北海道	372.00	248,052	667
	千葉	50.00	49,874	997
	東京	84.04	64,624	769
	愛知	408.24	308,616	756
- - - 合計 - - -	959.50	774,945	808	
ますのすけ	愛知	190.00	144,578	761
- - - 合計 - - -	190.00	144,578	761	
その他さけ	静岡	100.53	120,950	1,203
	東京	371.00	408,550	1,101
	愛知	460.70	333,269	723
- - - 合計 - - -	932.23	862,769	925	
ます	静岡	52.92	72,613	1,372
	北海道	750.00	850,804	1,134
	青森	150.00	51,338	342
	千葉	1,300.00	460,630	354
	東京	4,255.00	4,005,397	941
- - - 合計 - - -	6,507.92	5,440,782	836	
その他ます	静岡	231.00	360,943	1,563
	東京	1,380.00	1,359,056	985
	愛知	36.00	50,400	1,400
	- - - 合計 - - -	1,647.00	1,770,399	1,075
まいわし	静岡	180.00	41,574	231

冷凍

品名	産地	数量(kg)	金額(税込)	平均単価
まいわし	東京	341.00	110,940	325
	愛知	70.00	55,440	792
	- - - 合計	591.00	207,954	352
その他いわし	東京	48.00	20,160	420
	愛知	895.00	673,680	753
	- - - 合計	943.00	693,840	736
にしん	北海道	48.00	61,992	1,292
	宮城	14.00	4,116	294
	岐阜	10.00	11,550	1,155
	- - - 合計	72.00	77,658	1,079
あじ	静岡	552.64	602,594	1,090
	千葉	240.00	86,352	360
	東京	2,882.00	840,309	292
	愛知	2,354.00	665,166	283
	三重	456.00	171,192	375
	その他	10.00	2,100	210
	- - - 合計	6,494.64	2,367,713	365
その他あじ	愛知	12.00	33,600	2,800
- - - 合計	- - -	12.00	33,600	2,800
さば	静岡	843.14	1,007,626	1,195
	北海道	610.00	271,208	445
	青森	940.00	414,010	440
	宮城	50.00	13,124	262
	千葉	11,830.00	6,838,694	578
	東京	7,027.00	3,303,811	470
	愛知	433.00	372,648	861
	三重	271.00	198,028	731
	大阪	10,310.00	4,586,190	445
	その他	522.00	438,480	840
	- - - 合計	32,836.14	17,443,819	531
ぶり	宮城	590.00	297,360	504
	東京	220.00	110,880	504
	福岡	130.00	95,550	735
	長崎	1,200.00	787,290	656
	- - - 合計	2,140.00	1,291,080	603
ひらまさ	東京	70.00	69,820	997

冷凍

品名	産地	数量(kg)	金額(税込)	平均単価
- - - 合計	- - -	70.00	69,820	997
ひらめ	東 京	40.00	39,900	998
	三 重	40.00	71,400	1,785
- - - 合計	- - -	80.00	111,300	1,391
その他かれい	静 岡	897.41	1,038,058	1,157
	青 森	40.00	31,500	788
	宮 城	724.02	479,124	662
	東 京	13,660.00	9,517,488	697
	岐 阜	12.00	25,830	2,153
	愛 知	110.00	112,450	1,022
	三 重	1,195.56	926,420	775
	その他	70.00	84,000	1,200
- - - 合計	- - -	16,708.99	12,214,870	731
たら	静 岡	122.18	177,134	1,450
	東 京	590.00	470,390	797
	愛 知	331.00	303,913	918
- - - 合計	- - -	1,043.18	951,437	912
すけそうたら	宮 城	100.00	45,148	451
- - - 合計	- - -	100.00	45,148	451
メルルーサ	静 岡	57.70	99,515	1,725
	東 京	118.00	94,917	804
	愛 知	2,052.00	1,756,954	856
- - - 合計	- - -	2,227.70	1,951,386	876
その他たら	静 岡	4.98	4,444	892
	東 京	1,356.40	643,986	475
	愛 知	572.00	271,271	474
- - - 合計	- - -	1,933.38	919,701	476
ぎんだら	静 岡	27.38	89,691	3,276
	東 京	1,564.92	2,241,152	1,432
	愛 知	238.00	360,044	1,513
	三 重	3,107.16	4,130,041	1,329
- - - 合計	- - -	4,937.46	6,820,928	1,381
れんこだい	静 岡	20.00	11,550	578
	東 京	480.00	251,264	523

冷凍

品名	産地	数量(kg)	金額(税込)	平均単価
- - - 合計	- - -	500.00	262,814	526
その他たい	静岡	279.29	265,461	950
	東京	900.00	619,272	688
	愛知	12.00	16,380	1,365
	福岡	10.00	11,024	1,102
	その他	63.00	75,189	1,193
- - - 合計	- - -	1,264.29	987,326	781
さわら	静岡	293.88	323,402	1,100
	東京	6,063.00	3,079,579	508
	愛知	1,825.00	1,090,216	597
	山口	432.00	273,104	632
- - - 合計	- - -	8,613.88	4,766,301	553
めぬけ	静岡	44.06	71,974	1,634
	東京	2,686.00	1,675,736	624
	石川	168.00	102,310	609
	愛知	1,930.00	1,429,778	741
	三重	2,122.00	1,276,976	602
	京都	664.00	575,182	866
- - - 合計	- - -	7,614.06	5,131,956	674
いぼたい	東京	440.00	240,240	546
	愛知	270.00	127,886	474
	三重	310.00	169,260	546
	島根	58.80	138,910	2,362
- - - 合計	- - -	1,078.80	676,296	627
あなご	静岡	30.00	105,840	3,528
	東京	340.00	747,012	2,197
	岐阜	449.05	977,874	2,178
	愛知	97.50	161,962	1,661
	大阪	160.00	201,600	1,260
- - - 合計	- - -	1,076.55	2,194,288	2,038
ほっけ	北海道	9,510.00	1,391,580	146
	東京	130.00	64,784	498
- - - 合計	- - -	9,640.00	1,456,364	151
あんこう	兵庫	60.00	31,500	525
- - - 合計	- - -	60.00	31,500	525

冷凍

品名	産地	数量(kg)	金額(税込)	平均単価
あまだい	東京	110.00	157,600	1,433
- - - 合計	- - -	110.00	157,600	1,433
きんめだい	静岡	35.85	57,091	1,592
	宮城	710.00	931,348	1,312
	東京	706.00	1,004,844	1,423
	愛知	12.00	17,848	1,487
	大阪	10.00	11,550	1,155
	福岡	100.00	64,050	641
- - - 合計	- - -	1,573.85	2,086,731	1,326
いとよりだい	千葉	6.00	3,464	577
	東京	10.00	8,924	892
	愛知	8.00	6,824	853
	三重	30.00	12,074	402
- - - 合計	- - -	54.00	31,286	579
こち	三重	72.00	75,390	1,047
- - - 合計	- - -	72.00	75,390	1,047
さより	愛知	228.00	666,120	2,922
- - - 合計	- - -	228.00	666,120	2,922
むつ	静岡	12.30	53,340	4,337
	千葉	312.00	757,882	2,429
	東京	310.00	694,676	2,241
- - - 合計	- - -	634.30	1,505,898	2,374
さんま	静岡	7,596.96	1,574,116	207
	北海道	2,695.00	395,317	147
	青森	307.50	59,320	193
	千葉	1,462.50	228,680	156
	東京	1,288.50	446,219	346
	愛知	18.00	17,010	945
	その他	270.00	80,324	297
- - - 合計	- - -	13,638.46	2,800,986	205
にぎす	愛知	224.00	272,600	1,217
- - - 合計	- - -	224.00	272,600	1,217

冷凍

品名	産地	数量(kg)	金額(税込)	平均単価
しいら	静岡	10.00	5,774	577
	宮城	90.00	35,910	399
	- - - 合計	100.00	41,684	417
たちうお	静岡	75.83	104,170	1,374
	東京	6,556.50	2,488,480	380
	石川	210.00	92,190	439
	愛知	110.00	87,036	791
	- - - 合計	6,952.33	2,771,876	399
まなかつお	兵庫	10.00	11,550	1,155
	- - - 合計	10.00	11,550	1,155
その他魚類	静岡	14,208.68	9,294,848	654
	埼玉	12.00	12,180	1,015
	千葉	126.50	104,682	828
	東京	4,269.90	3,561,463	834
	愛知	1,414.36	1,271,973	899
	三重	2,187.00	1,239,029	567
	大阪	100.00	168,000	1,680
	兵庫	140.00	117,600	840
	鳥取	985.00	725,853	737
	山口	259.50	146,054	563
	徳島	156.00	224,542	1,439
	- - - 合計	23,858.94	16,866,224	707
雑魚	群馬	3.00	3,360	1,120
	東京	765.00	668,167	873
	愛知	650.00	457,941	705
	兵庫	228.00	169,470	743
	- - - 合計	1,646.00	1,298,938	789
うなぎ	静岡	6,237.80	13,832,980	2,218
	千葉	260.00	527,520	2,029
	東京	6,325.20	15,672,643	2,478
	愛知	55.00	78,434	1,426
	- - - 合計	12,878.00	30,111,577	2,338
あゆ	東京	350.00	485,516	1,387
	- - - 合計	350.00	485,516	1,387
わかさぎ	千葉	1,640.00	533,388	325
	東京	420.00	137,433	327

冷凍

品名	産地	数量(kg)	金額(税込)	平均単価
わかさぎ	愛知	9.60	7,728	805
- - - 合計	- - -	2,069.60	678,549	328
ブラックタイガー	静岡	2,730.20	3,053,156	1,118
	東京	23,285.00	27,596,443	1,185
	福井	939.60	934,920	995
	岐阜	499.20	695,620	1,393
	愛知	10,748.02	14,019,249	1,304
	三重	7,124.80	7,787,112	1,093
	大阪	2,139.60	2,885,138	1,348
- - - 合計	- - -	47,466.42	56,971,638	1,200
その他くるまえび	静岡	28.00	32,444	1,159
	東京	3,608.00	6,843,364	1,897
	愛知	2,737.00	5,979,066	2,185
	大阪	27.00	71,820	2,660
- - - 合計	- - -	6,400.00	12,926,694	2,020
あまえび	静岡	428.00	432,180	1,010
	北海道	30.00	50,400	1,680
	宮城	4.50	8,820	1,960
	東京	4,262.00	4,307,762	1,011
	神奈川	770.00	1,220,730	1,585
	愛知	744.00	879,480	1,182
	三重	338.00	441,358	1,306
	兵庫	1,860.00	2,315,774	1,245
- - - 合計	- - -	8,436.50	9,656,504	1,145
こえび	静岡	1,110.50	3,417,427	3,077
	愛知	90.00	41,264	458
- - - 合計	- - -	1,200.50	3,458,691	2,881
いせえび	静岡	208.00	502,172	2,414
	宮城	10.00	57,750	5,775
	東京	470.00	1,198,464	2,550
	愛知	652.00	2,258,416	3,464
	三重	1,005.00	2,182,002	2,171
- - - 合計	- - -	2,345.00	6,198,804	2,643
その他えび	静岡	1,405.90	1,927,368	1,371
	北海道	170.00	320,040	1,883
	栃木	100.00	195,300	1,953
	東京	8,253.55	9,307,676	1,128
	神奈川	120.00	356,580	2,972
	岐阜	804.20	1,969,460	2,449

冷凍

品名	産地	数量(kg)	金額(税込)	平均単価
その他えび	愛知	20,097.45	33,509,286	1,667
	三重	2,902.80	3,904,726	1,345
	大阪	4,966.60	7,521,566	1,514
	徳島	145.00	269,061	1,856
	- - - 合計 - - -		38,965.50	59,281,063
たらばがに	静岡	116.20	360,400	3,102
	北海道	16.00	43,680	2,730
	宮城	233.00	356,841	1,532
	栃木	72.00	630,000	8,750
	千葉	4.80	14,490	3,019
	東京	72.40	261,656	3,614
	大阪	35.00	120,960	3,456
	福岡	88.60	258,090	2,913
- - - 合計 - - -		638.00	2,046,117	3,207
ずわいがに	静岡	2,667.60	2,507,708	940
	北海道	2,800.00	2,874,312	1,027
	青森	99.00	62,370	630
	岩手	310.00	710,508	2,292
	千葉	18.00	28,350	1,575
	東京	1,320.00	1,989,266	1,507
	愛知	776.00	1,301,942	1,678
	三重	107.00	126,944	1,186
	大阪	49.00	56,760	1,158
	兵庫	219.04	920,167	4,201
	鳥取	1,514.00	2,895,717	1,913
	島根	1,062.00	1,842,854	1,735
	福岡	19.80	39,060	1,973
- - - 合計 - - -		10,961.44	15,355,958	1,401
けがに	東京	92.00	202,860	2,205
	- - - 合計 - - -		92.00	202,860
わたりがに	東京	378.00	201,990	534
	愛知	360.00	171,990	478
	三重	150.00	96,700	645
	その他	4.20	4,914	1,170
- - - 合計 - - -		892.20	475,594	533
しゃこ	福岡	20.00	5,040	252
	- - - 合計 - - -		20.00	5,040
その他かに	静岡	245.80	498,456	2,028
	青森	132.00	273,314	2,071

冷凍

品名	産地	数量(kg)	金額(税込)	平均単価
その他かに	岩手	1,448.00	2,938,214	2,029
	東京	1,098.20	722,484	658
	三重	828.00	390,852	472
	大阪	30.00	31,500	1,050
	鳥取	200.80	681,870	3,396
	島根	20.00	63,420	3,171
	- - - 合計	- - -	4,002.80	5,600,110
こういか	静岡	2,762.00	3,480,194	1,260
	東京	4,400.20	6,382,824	1,451
	愛知	52.00	37,800	727
	三重	2,390.00	3,290,370	1,377
	徳島	597.00	826,874	1,385
	- - - 合計	- - -	10,201.20	14,018,062
あおりいか	東京	30.00	60,900	2,030
- - - 合計	- - -	30.00	60,900	2,030
やりいか	静岡	225.00	147,976	658
	茨城	507.00	338,202	667
	東京	411.00	543,962	1,324
	愛知	38.00	70,812	1,863
	三重	100.00	80,846	808
	大阪	140.00	176,500	1,261
	兵庫	32.00	31,710	991
	福岡	483.00	734,990	1,522
	- - - 合計	- - -	1,936.00	2,124,998
するめいか	静岡	1,070.00	444,674	416
	青森	200.00	87,696	438
	宮城	45.00	30,450	677
	茨城	4,126.00	3,116,696	755
	千葉	8.00	1,260	158
	東京	11,954.50	5,777,773	483
	愛知	539.10	795,672	1,476
	兵庫	180.00	35,700	198
	その他	240.00	97,020	404
	- - - 合計	- - -	18,362.60	10,386,941
あかいか	青森	80.00	50,400	630
	東京	45.00	41,107	913
	- - - 合計	- - -	125.00	91,507
その他いか	静岡	70.80	52,856	747
	青森	3,333.00	1,789,795	537

冷凍

品名	産地	数量(kg)	金額(税込)	平均単価
その他いか	宮 城	730.00	450,446	617
	千 葉	16,600.00	7,635,328	460
	東 京	257.00	159,264	620
	石 川	10,352.00	3,906,396	377
	愛 知	64.83	51,722	798
	三 重	3,215.00	2,149,190	668
	徳 島	614.00	515,172	839
	沖 縄	1,340.80	1,958,176	1,460
- - - 合 計 - - -		36,577.43	18,668,345	510
まだこ	静 岡	16,589.20	21,463,202	1,294
	北海道	610.00	653,934	1,072
	茨 城	1,330.00	1,997,088	1,502
	埼 玉	130.00	95,550	735
	東 京	18,921.50	15,486,359	818
	愛 知	363.00	575,972	1,587
	大 阪	192.60	147,627	766
	- - - 合 計 - - -		38,136.30	40,419,732
いいだこ	静 岡	202.00	141,487	700
	東 京	396.00	134,316	339
	- - - 合 計 - - -		598.00	275,803
ばい	青 森	40.00	21,000	525
	東 京	44.00	68,038	1,546
	- - - 合 計 - - -		84.00	89,038
たいらがい	東 京	70.00	166,948	2,385
	- - - 合 計 - - -		70.00	166,948
その他いがい	東 京	129.60	81,076	626
	- - - 合 計 - - -		129.60	81,076
ほたてがい	静 岡	3,380.00	3,092,974	915
	北海道	2,970.00	2,254,362	759
	青 森	48.00	91,978	1,916
	東 京	8,460.00	10,706,508	1,266
	愛 知	5,140.00	5,174,702	1,007
	福 岡	140.00	140,066	1,000
	その他	88.62	279,152	3,150
	- - - 合 計 - - -		20,226.62	21,739,742
かき	静 岡	40.00	35,696	892

冷凍

品名	産地	数量(kg)	金額(税込)	平均単価
かき	広島	20.00	17,324	866
- - - 合計	- - -	60.00	53,020	884
ばかがい	東京	100.00	154,342	1,543
- - - 合計	- - -	100.00	154,342	1,543
あさり	東京	857.00	590,940	690
	愛知	2,080.00	1,418,856	682
- - - 合計	- - -	2,937.00	2,009,796	684
はまぐり	東京	70.00	59,850	855
- - - 合計	- - -	70.00	59,850	855
その他二枚貝	静岡	20.00	13,648	682
	東京	114.80	315,312	2,747
	愛知	48.00	42,840	893
	大阪	50.00	34,124	682
- - - 合計	- - -	232.80	405,924	1,744
もずく	愛知	248.00	229,320	925
	沖縄	180.00	64,364	358
- - - 合計	- - -	428.00	293,684	686
その他食品	静岡	1,016.25	950,625	935
	愛知	196.50	212,196	1,080
- - - 合計	- - -	1,212.75	1,162,821	959
冷凍	合計	853,471.79	812,913,252	952

塩蔵加工

品名	産地	数量(kg)	金額(税込)	平均単価
なまこ	北海道	1.00	26,250	26,250
- - - 合計	- - -	1.00	26,250	26,250
かずのこ	北海道	471.60	1,380,556	2,927
	宮 城	8.00	28,560	3,570
	東 京	2.40	32,130	13,388
	神奈川	685.80	1,685,770	2,458
	新 潟	3.00	3,873	1,291
	愛 知	66.00	67,718	1,026
- - - 合計	- - -	1,236.80	3,198,607	2,586
すじこ	北海道	424.00	837,690	1,976
	東 京	31.20	182,490	5,849
	愛 知	12.00	11,970	998
	大 阪	164.00	673,254	4,105
- - - 合計	- - -	631.20	1,705,404	2,702
いくら	静 岡	850.00	3,199,140	3,764
	北海道	2,139.00	6,935,874	3,243
	岩 手	217.60	801,360	3,683
	宮 城	26.40	49,266	1,866
	東 京	1,577.60	8,900,320	5,642
	愛 知	46.80	700,560	14,969
	大 阪	56.00	74,128	1,324
	福 岡	1,712.00	1,741,002	1,017
- - - 合計	- - -	6,625.40	22,401,650	3,381
たらこ	北海道	924.00	2,141,821	2,318
	東 京	572.00	1,699,320	2,971
	兵 庫	10.00	13,124	1,312
	福 岡	932.00	2,220,632	2,383
- - - 合計	- - -	2,438.00	6,074,897	2,492
その他魚卵	東 京	127.85	344,087	2,691
	神奈川	168.40	392,952	2,333
	石 川	3.50	33,074	9,450
	兵 庫	12.00	21,190	1,766
	岡 山	0.90	25,514	28,349
- - - 合計	- - -	312.65	816,817	2,613
白子	山 形	15.00	31,500	2,100
	新 潟	36.00	92,610	2,573
	富 山	3.00	12,600	4,200

塩蔵加工

品名	産地	数量(kg)	金額(税込)	平均単価
白子	石川	93.50	255,356	2,731
- - - 合計	- - -	147.50	392,066	2,658
塩さけ	静岡	356.00	262,814	738
	北海道	23,009.90	16,562,275	720
	青森	432.00	333,648	772
	宮城	15,720.00	11,816,112	752
	茨城	320.00	273,504	855
	千葉	38,566.00	26,912,274	698
	東京	7,478.60	5,050,638	675
	愛知	299.50	521,008	1,740
- - - 合計	- - -	86,182.00	61,732,273	716
塩ます	静岡	68.00	61,844	909
	北海道	1,044.90	1,234,736	1,182
	宮城	50.00	42,000	840
	千葉	80.00	63,000	788
	東京	274.00	222,178	811
- - - 合計	- - -	1,516.90	1,623,758	1,070
塩さば	静岡	2.40	336	140
	青森	523.00	235,243	450
	千葉	5,132.00	3,793,048	739
	東京	4,298.00	2,730,522	635
	愛知	405.00	401,046	990
- - - 合計	- - -	10,360.40	7,160,195	691
塩さんま	静岡	157.50	33,600	213
	北海道	6,040.70	1,896,852	314
	宮城	65.00	428,598	6,594
	愛知	2.40	24,674	10,281
- - - 合計	- - -	6,265.60	2,383,724	380
塩辛	静岡	3,575.70	3,271,677	915
	北海道	306.00	340,956	1,114
	青森	500.80	269,724	539
	宮城	5,571.00	5,296,230	951
	東京	59.00	36,434	618
	神奈川	1,474.20	508,424	345
	三重	15.00	8,064	538
	福岡	72.00	11,340	158
	その他	5.00	9,733	1,947
- - - 合計	- - -	11,578.70	9,752,582	842
開干	静岡	71,524.80	38,179,767	534

塩蔵加工

品名	産地	数量(kg)	金額(税込)	平均単価
開干	北海道	1,220.00	352,800	289
	宮 城	24.00	13,608	567
	茨 城	10,081.80	6,721,437	667
	栃 木	560.00	131,166	234
	千 葉	3,065.00	1,457,373	475
	東 京	349.00	224,614	644
	神奈川	333.00	278,250	836
	愛 知	128.00	43,260	338
	兵 庫	81.00	27,342	338
	島 根	25.60	31,164	1,217
	山 口	1,907.60	1,915,848	1,004
	その他	81.00	38,812	479
	- - - 合 計 - - -		89,380.80	49,415,441
燻製	宮 城	300.00	434,700	1,449
	千 葉	4.00	10,080	2,520
	東 京	223.17	330,941	1,483
	大 阪	14.40	16,380	1,138
- - - 合 計 - - -		541.57	792,101	1,463
塩干	静 岡	379.20	362,920	957
	北海道	736.80	810,844	1,100
	青 森	704.40	1,078,601	1,531
	岩 手	1,230.40	495,088	402
	宮 城	15,135.10	10,352,274	684
	茨 城	364.00	337,046	926
	千 葉	1,081.00	841,780	779
	東 京	7,357.80	6,551,236	890
	富 山	85.20	145,579	1,709
	石 川	366.00	437,850	1,196
	福 井	72.00	35,904	499
	愛 知	6,192.00	4,359,053	704
	三 重	1,166.00	901,014	773
	滋 賀	86.80	79,728	919
	兵 庫	76.80	73,920	963
	鳥 取	65.60	68,383	1,042
	島 根	90.00	63,786	709
	広 島	70.00	52,394	748
	山 口	407.60	369,784	907
	徳 島	916.60	958,770	1,046
	香 川	297.60	326,382	1,097
	愛 媛	296.00	204,854	692
	福 岡	332.20	587,458	1,768
熊 本	10.00	18,637	1,864	
- - - 合 計 - - -		37,519.10	29,513,285	787
素干	静 岡	828.48	962,048	1,161
	北海道	236.00	328,880	1,394
	宮 城	23.00	14,960	650

塩蔵加工

品名	産地	数量(kg)	金額(税込)	平均単価
素干	茨城	2,279.00	1,261,809	554
	千葉	43.80	41,401	945
	東京	9,577.00	5,235,608	547
	福井	42.00	52,920	1,260
	愛知	992.00	512,924	517
	大阪	170.00	511,244	3,007
	山口	1,671.00	1,699,580	1,017
	福岡	274.80	271,716	989
	大分	700.00	483,420	691
- - - 合計	- - -	16,837.08	11,376,510	676
丸干	静岡	354.00	92,736	262
	青森	17.20	12,894	750
	宮城	25.00	16,009	640
	千葉	7,963.00	3,261,275	410
	東京	258.00	705,888	2,736
	愛知	164.00	60,164	367
	三重	372.00	48,824	131
	島根	50.00	35,700	714
	山口	90.80	93,050	1,025
	大分	321.00	162,948	508
	鹿児島	773.00	166,656	216
- - - 合計	- - -	10,388.00	4,656,144	448
煮干	静岡	43,616.80	63,772,061	1,462
	青森	1,877.00	3,086,378	1,644
	千葉	2,588.80	2,460,605	950
	東京	3,568.50	3,332,836	934
	愛知	3,009.20	3,315,633	1,102
	三重	3,539.00	3,504,332	990
	大阪	627.10	608,631	971
	兵庫	669.20	539,952	807
	和歌山	158.00	325,500	2,060
	広島	185.00	329,278	1,780
	山口	582.00	533,660	917
	福岡	1,559.00	1,987,830	1,275
	その他	807.60	1,207,668	1,495
	- - - 合計	- - -	62,787.20	85,004,364
揚物	静岡	4,195.41	2,659,812	634
	岩手	29.00	17,388	600
	宮城	7,717.80	5,518,129	715
	福島	248.00	137,769	556
	茨城	428.40	200,215	467
	東京	800.00	323,702	405
	神奈川	59.00	34,248	580
	新潟	1,172.00	1,079,781	921
	石川	823.00	931,323	1,132
	岐阜	3.00	2,047	682

塩蔵加工

品名	産地	数量(kg)	金額(税込)	平均単価
揚物	愛知	21,724.60	9,625,997	443
	三重	1,614.80	548,636	340
	京都	5,560.80	3,773,012	679
	兵庫	1,252.00	740,335	591
	奈良	16.00	16,800	1,050
	岡山	382.00	311,058	814
	山口	34.00	24,948	734
	愛媛	22.00	23,100	1,050
	長崎	382.00	350,805	918
	鹿児島	36.00	61,424	1,706
- - - 合計 - - -		46,499.81	26,380,529	567
はんぺん	静岡	8,310.91	4,266,880	513
	千葉	40.00	15,330	383
	神奈川	16.00	10,080	630
	新潟	547.00	365,830	669
	愛知	176.40	81,843	464
	三重	16.00	17,766	1,110
	大阪	20.00	15,120	756
	長崎	12.00	13,586	1,132
- - - 合計 - - -		9,138.31	4,786,435	524
練製品	静岡	12,503.30	18,589,383	1,487
	北海道	60.00	94,500	1,575
	青森	240.00	20,790	87
	岩手	36.00	13,040	362
	宮城	4,347.30	2,022,098	465
	福島	8.00	2,728	341
	群馬	3.00	3,360	1,120
	東京	12,874.00	8,087,789	628
	神奈川	703.00	459,752	654
	新潟	2,931.00	2,782,528	949
	石川	1,406.00	1,424,515	1,013
	愛知	35,733.20	26,369,060	738
	三重	4,342.00	1,949,579	449
	京都	38.50	49,497	1,286
	大阪	207.00	771,296	3,726
	兵庫	8,835.20	3,083,207	349
	島根	10.00	7,350	735
	岡山	268.00	210,951	787
	広島	558.00	639,738	1,146
	山口	24.00	19,630	818
長崎	1.00	1,260	1,260	
その他	85.00	111,194	1,308	
- - - 合計 - - -		85,213.50	66,713,245	783
湯煮品	静岡	8,004.10	9,741,875	1,217
	北海道	1,388.99	1,353,044	974
	青森	117.50	270,332	2,301

塩蔵加工

品名	産地	数量(kg)	金額(税込)	平均単価
湯煮品	宮 城	120.00	180,600	1,505
	茨 城	57.60	241,920	4,200
	愛 知	774.00	817,988	1,057
	三 重	300.00	214,200	714
	兵 庫	648.00	465,444	718
	福 岡	123.00	63,282	514
	その他	216.00	260,820	1,208
- - - 合 計 - - -		11,749.19	13,609,505	1,158
粕漬け	静 岡	4,442.20	3,722,238	838
	宮 城	967.20	1,483,589	1,534
	兵 庫	50.00	27,982	560
- - - 合 計 - - -		5,459.40	5,233,809	959
糀漬け	静 岡	16,298.10	10,698,508	656
	宮 城	314.80	268,685	854
	岐 阜	10.80	18,522	1,715
	京 都	29.00	63,336	2,184
	その他	5.00	31,500	6,300
- - - 合 計 - - -		16,657.70	11,080,551	665
味付品	静 岡	78.00	102,845	1,319
	青 森	3,902.30	3,441,117	882
	岩 手	178.40	110,164	618
	宮 城	2,868.50	1,489,274	519
	茨 城	101.20	169,926	1,679
	東 京	13.00	50,924	3,917
	神奈川	42.00	36,602	871
	新 潟	238.00	198,196	833
	岐 阜	1.00	2,310	2,310
	愛 知	1.00	2,960	2,960
	三 重	566.40	117,264	207
	大 阪	7.40	12,568	1,698
	広 島	88.00	68,741	781
	山 口	478.40	549,084	1,148
	熊 本	362.00	217,340	600
	その他	302.50	330,306	1,092
- - - 合 計 - - -		9,228.10	6,899,621	748
調味漬品	静 岡	22,586.10	7,848,510	347
	北海道	61.00	86,045	1,411
	青 森	780.00	422,235	541
	宮 城	83.50	60,064	719
	千 葉	1,410.80	883,940	627
	東 京	522.00	449,283	861
	神奈川	6.00	8,190	1,365
	新 潟	187.00	176,939	946

塩蔵加工

品名	産地	数量(kg)	金額(税込)	平均単価
調味漬品	石川	10.00	8,190	819
	福井	82.50	398,466	4,830
	岐阜	10.00	7,140	714
	愛知	105.60	78,682	745
	京都	445.00	244,788	550
	大阪	110.00	15,748	143
	兵庫	660.00	186,900	283
	山口	20.00	29,400	1,470
	その他	310.00	920,402	2,969
- - - 合計	- - -	27,389.50	11,824,922	432
鰻加工品	静岡	8,600.73	26,898,266	3,127
	千葉	140.00	339,674	2,426
	東京	5,648.00	13,776,728	2,439
	愛知	3,120.00	4,657,170	1,493
	大阪	1,676.00	3,370,121	2,011
	その他	86.40	150,254	1,739
- - - 合計	- - -	19,271.13	49,192,213	2,553
乾節	千葉	96.00	100,068	1,042
	愛知	339.60	481,158	1,417
- - - 合計	- - -	435.60	581,226	1,334
みりん干し	静岡	3,969.60	1,682,265	424
	千葉	186.90	45,521	244
	東京	2,421.00	1,576,439	651
	石川	120.00	8,190	68
	愛知	249.60	278,712	1,117
	三重	45.00	42,520	945
	山口	746.60	721,568	966
	愛媛	16.00	15,120	945
	その他	790.00	373,085	472
- - - 合計	- - -	8,544.70	4,743,420	555
サラダ	静岡	1,164.60	1,706,985	1,466
	千葉	4.00	3,696	924
	東京	77.00	81,836	1,063
	神奈川	7.20	13,984	1,942
	新潟	6.00	4,094	682
	岐阜	13.00	8,232	633
	大阪	26.00	26,144	1,006
	兵庫	447.00	327,086	732
- - - 合計	- - -	1,744.80	2,172,057	1,245
珍味	静岡	1,080.00	4,828,351	4,471
	北海道	203.00	428,033	2,109

塩蔵加工

品名	産地	数量(kg)	金額(税込)	平均単価
珍味	青森	2,436.20	1,633,175	670
	宮城	1,226.20	1,063,833	868
	福島	348.60	1,223,828	3,511
	茨城	970.60	1,547,829	1,595
	埼玉	74.00	455,519	6,156
	千葉	57.60	43,848	761
	東京	1,479.80	1,515,364	1,024
	神奈川	184.40	449,324	2,437
	新潟	1,040.00	702,323	675
	山梨	8.20	21,367	2,606
	愛知	3,953.70	5,241,104	1,326
	三重	152.80	577,472	3,779
	大阪	1,740.40	889,627	511
	兵庫	402.80	589,384	1,463
	島根	90.00	189,000	2,100
	広島	797.00	437,663	549
	山口	160.80	159,828	994
	愛媛	46.80	85,994	1,837
	福岡	52.80	70,176	1,329
	長崎	24.00	40,320	1,680
熊本	130.00	61,527	473	
- - - 合計 - - -		16,659.70	22,254,889	1,336
調味加工品	静岡	2,237.30	2,048,430	916
	北海道	517.40	1,182,131	2,285
	宮城	8,939.30	1,707,974	191
	茨城	30.00	23,622	787
	千葉	144.00	146,390	1,017
	東京	2,193.90	2,240,877	1,021
	神奈川	1,036.80	1,073,067	1,035
	新潟	494.40	348,652	705
	石川	25.00	31,500	1,260
	長野	3.90	12,284	3,150
	岐阜	20.00	10,500	525
	愛知	8,409.20	7,748,335	921
	三重	4,197.00	1,211,889	289
	滋賀	43.00	82,530	1,919
	大阪	1,394.40	2,170,150	1,556
	兵庫	1,428.40	1,091,311	764
	奈良	38.00	55,150	1,451
	和歌山	240.00	80,640	336
	岡山	2,148.00	1,879,394	875
	広島	3,427.20	2,572,206	751
	山口	28.60	45,911	1,605
	徳島	24.00	47,880	1,995
	福岡	55.00	41,390	753
長崎	2.00	2,016	1,008	
熊本	5,930.40	1,204,633	203	
その他	229.00	130,119	568	
- - - 合計 - - -		43,236.20	27,188,981	629

塩蔵加工

品名	産地	数量(kg)	金額(税込)	平均単価
その他加工品	静 岡	4,769.42	3,153,823	661
	北海道	30.00	51,660	1,722
	青 森	546.80	1,237,603	2,263
	岩 手	201.60	391,608	1,943
	宮 城	2,672.80	3,455,531	1,293
	福 島	426.40	362,660	851
	茨 城	474.60	435,229	917
	埼 玉	142.00	144,372	1,017
	千 葉	1,831.40	1,393,437	761
	東 京	10,101.20	4,923,987	487
	神奈川	6.00	5,040	840
	新 潟	6.00	6,426	1,071
	岐 阜	764.20	921,816	1,206
	愛 知	1,542.30	2,157,460	1,399
	三 重	1,522.80	1,189,792	781
	滋 賀	10.80	111,981	10,369
	大 阪	1,079.40	1,304,808	1,209
	兵 庫	224.00	286,440	1,279
	島 根	974.40	912,476	936
	広 島	146.00	94,290	646
山 口	18.00	17,388	966	
愛 媛	6.40	24,192	3,780	
福 岡	158.40	174,636	1,103	
その他	34.00	33,390	982	
- - - 合 計 - - -		27,688.92	22,790,045	823
魚卵加工品	北海道	8.00	8,400	1,050
	千 葉	152.00	120,960	796
	東 京	1,091.80	3,439,778	3,151
	愛 知	138.00	409,500	2,967
	大 阪	88.00	116,128	1,320
	兵 庫	100.00	19,950	200
	山 口	128.00	374,534	2,926
	福 岡	4,002.60	6,925,468	1,730
- - - 合 計 - - -		5,708.40	11,414,718	2,000
鳥卵加工	静 岡	3,810.30	1,838,829	483
	群 馬	6.00	3,360	560
	埼 玉	258.00	329,376	1,277
	千 葉	24.60	91,788	3,731
	東 京	296.00	178,783	604
	神奈川	487.50	293,988	603
	新 潟	4,105.70	3,255,962	793
	愛 知	705.60	439,816	623
- - - 合 計 - - -		9,693.70	6,431,902	664
万イ	静 岡	36.00	43,554	1,210

塩蔵加工

品名	産地	数量(kg)	金額(税込)	平均単価
ワイ	宮 城	290.00	182,700	630
	千 葉	8.00	16,800	2,100
	東 京	400.00	186,478	466
	愛 知	677.00	330,992	489
	香 川	201.00	96,408	480
	その他	29.00	43,890	1,513
- - - 合 計 - - -		1,641.00	900,822	549
ギョウサ'	静 岡	6,982.20	5,365,726	768
	群 馬	949.40	437,621	461
	千 葉	176.00	102,142	580
	東 京	862.40	330,432	383
	神奈川	3,780.60	1,389,743	368
	福 井	11,894.80	1,598,749	134
	愛 知	14.40	9,072	630
	三 重	288.80	174,122	603
	大 阪	129.20	58,914	456
- - - 合 計 - - -		25,077.80	9,466,521	377
惣菜	静 岡	11,229.30	8,028,413	715
	宮 城	677.60	571,788	844
	山 形	301.50	285,388	947
	福 島	772.00	469,304	608
	茨 城	23,094.80	8,407,245	364
	栃 木	28.00	26,880	960
	埼 玉	256.00	216,129	844
	千 葉	639.40	646,813	1,012
	東 京	3,041.00	1,759,222	579
	神奈川	11,004.00	3,904,085	355
	新 潟	2,872.20	2,419,973	843
	石 川	95.00	71,772	755
	福 井	14,776.30	6,564,922	444
	岐 阜	6,277.10	3,782,473	603
	愛 知	4,328.50	2,714,995	627
	三 重	826.00	675,456	818
	京 都	7,983.20	4,842,856	607
	大 阪	1,451.30	1,168,525	805
	兵 庫	4,699.40	1,990,686	424
	奈 良	252.90	292,328	1,156
	島 根	282.00	175,728	623
	岡 山	90.00	102,564	1,140
	広 島	727.00	459,226	632
	山 口	520.40	582,279	1,119
香 川	52.00	26,668	513	
福 岡	1.20	2,708	2,257	
長 崎	6.00	6,930	1,155	
熊 本	11.80	14,406	1,221	
- - - 合 計 - - -		96,295.90	50,209,762	521

塩蔵加工

品名	産地	数量(kg)	金額(税込)	平均単価
デザート	静岡	1,351.80	1,325,607	981
	福島	50.00	22,678	454
	茨城	1,052.00	491,084	467
	栃木	159.20	255,080	1,602
	群馬	529.00	238,354	451
	埼玉	75.20	100,548	1,337
	千葉	196.80	133,861	680
	福井	374.00	134,677	360
	山梨	57.60	52,918	919
	長野	163.20	103,256	633
	岐阜	5,519.20	1,503,390	272
	愛知	14,304.40	5,741,510	401
	三重	3,615.80	1,050,189	290
	滋賀	76.80	50,400	656
	大阪	2,507.60	1,166,555	465
	兵庫	237.00	84,608	357
	奈良	3,053.20	650,632	213
	島根	46.00	34,776	756
	岡山	20.00	8,084	404
	広島	414.80	160,484	387
	山口	4.00	10,500	2,625
愛媛	32.00	30,240	945	
佐賀	24.00	11,968	499	
熊本	59.60	41,198	691	
その他	1,713.00	427,995	250	
- - - 合計 - - -		35,636.20	13,830,592	388
その他食品	静岡	15,968.02	11,742,219	735
	北海道	382.00	501,830	1,314
	青森	694.00	289,600	417
	岩手	84.00	115,288	1,372
	宮城	2,385.30	2,721,095	1,141
	山形	2.00	31,500	15,750
	茨城	486.80	1,012,336	2,080
	栃木	4.00	7,560	1,890
	群馬	342.00	322,524	943
	千葉	1,770.80	2,027,906	1,145
	東京	10,763.98	9,548,438	887
	神奈川	409.30	166,308	406
	新潟	1,668.80	934,435	560
	石川	38.00	48,488	1,276
	福井	2,668.00	995,478	373
	山梨	18.00	21,734	1,207
	長野	72.00	166,320	2,310
	岐阜	2,362.88	1,813,531	768
	愛知	9,814.10	7,760,260	791
	三重	2,112.00	1,372,338	650
	大阪	1,031.20	437,742	424
兵庫	370.80	284,768	768	
奈良	1,150.60	573,760	499	
和歌山	240.00	122,220	509	

塩蔵加工

品名	産地	数量(kg)	金額(税込)	平均単価
その他食品	鳥取	138.00	115,569	837
	島根	854.40	1,876,863	2,197
	岡山	361.60	317,843	879
	山口	181.00	152,973	845
	徳島	84.00	113,314	1,349
	香川	7,022.00	3,482,048	496
	福岡	33.00	57,330	1,737
	長崎	324.00	378,174	1,167
	熊本	160.00	112,452	703
	大分	128.00	176,388	1,378
	その他	1,094.89	1,602,539	1,464
- - - 合計 - - -		65,219.47	51,403,171	788
塩蔵加工	合計	912,938.93	717,135,004	786
総合計		3,436,083.48	2,490,107,575	725