

市場月報

平成 7
18.

○ 水産物部

- 1 種別取扱高 本月の概要
- 2 種別日別取扱高
- 3 委託・買付別種別取扱高
- 4 県内・県外別種別取扱高
- 5 都道府県別種別取扱高
- 6 品目別取扱数量順位表
- 7 品目別取扱金額順位表
- 8~ 品目産地別取扱高

浜松市中央卸売市場

1 種別取扱高

数量 = kg
金額 = 円(税込)

種別	本月取扱高					一日平均取扱高	
	数量		金額		平均単価	数量	金額
生鮮魚	1,720,273.06	49.2 %	949,251,157	36.8 %	552	74,794.48	41,271,789
冷凍魚	843,559.42	24.1 %	858,100,505	33.2 %	1017	36,676.49	37,308,717
塩加品	926,500.40	26.7 %	769,757,439	30 %	831	40,282.63	33,467,715
合計	3,490,332.88	100 %	2,577,109,101	100 %	738	151,753.60	112,048,221

種別	前月取扱高及び対比			
	数量		金額	
生鮮魚	1,669,672.76	103.0 %	960,059,319	98.9 %
冷凍魚	853,471.79	98.8 %	812,913,252	105.6 %
塩加品	912,938.93	101.5 %	717,135,004	107.3 %
合計	3,436,083.48	101.6 %	2,490,107,575	103.5 %

種別	前年同期取扱高及び対比			
	数量		金額	
生鮮魚	1,509,214.04	114.0 %	902,109,518	105.2 %
冷凍魚	1,554,604.17	54.3 %	845,213,542	101.5 %
塩加品	859,000.92	107.9 %	672,473,208	114.5 %
合計	3,922,819.13	89.0 %	2,419,796,268	106.5 %

本月の概要

- | | | | |
|---------|---------------------|---------|--------------------|
| 1 開市日数 | 23 日 | | |
| 2 最高入荷日 | 7月1日 215,543.49 kg | 4 最高売上日 | 7月1日 176,079,203 円 |
| 3 最低入荷日 | 7月12日 111,461.19 kg | 5 最低売上日 | 7月12日 81,666,330 円 |

編集方法

この市場月報は、浜松市中央卸売市場において、当該月中に取引された生鮮食料品(青果部・水産物部)に関し、卸売業者が浜松市中央卸売市場業務条例等の定めるところにより提出した各種報告書に基づいて作成しました。

- | | |
|--------|--------------------------------------|
| 単位 | kg・円(税込)にて表示してあります。 |
| 平均単価 | 有効桁において、単純平均値を用いています。 |
| 産地 | 原則として、当該出荷者の属する都道府県別(属人主義)による産地表示です。 |
| 端数処理 | 単位未満の数値を処理してあるため、合計と一致しない場合があります。 |
| お問い合わせ | 浜松市中央卸売市場 市場管理課 053-427-7406) |

2 種別日別取扱高

数量 = kg
金額 = 円(税込)

		生鮮魚		冷凍魚		塩加品	
日	曜日	数量	金額	数量	金額	数量	金額
7月1日	土	84,712.77	49,823,215	65,582.26	63,136,573	65,248.46	63,119,415
7月2日	日						
7月3日	月	86,186.14	48,115,735	31,567.58	31,737,834	48,799.14	36,034,721
7月4日	火	77,421.68	40,077,773	35,502.49	37,937,066	51,502.45	39,097,355
7月5日	水						
7月6日	木	69,935.58	39,371,748	43,756.42	39,812,902	57,857.80	43,379,966
7月7日	金	72,751.79	42,929,579	31,804.35	36,016,333	37,752.59	32,420,214
7月8日	土	88,740.86	52,361,900	45,652.08	56,054,057	42,755.30	35,580,917
7月9日	日						
7月10日	月	84,821.99	43,506,847	31,836.64	31,894,049	38,504.99	27,573,294
7月11日	火	61,209.42	32,349,860	29,430.48	30,266,384	32,884.47	32,191,181
7月12日	水	54,047.75	26,710,880	30,993.24	30,159,736	26,420.20	24,795,714
7月13日	木	69,191.30	34,460,333	27,867.95	27,901,411	27,329.29	25,868,171
7月14日	金	72,407.36	40,744,360	37,960.26	39,289,348	34,146.61	30,710,039
7月15日	土	88,361.59	54,301,794	47,617.37	46,247,808	59,937.83	48,361,871
7月16日	日						
7月17日	月						
7月18日	火	105,516.68	56,828,899	30,395.92	34,789,848	39,131.72	32,949,958
7月19日	水	62,159.85	30,080,505	32,157.13	33,202,150	28,544.42	27,381,428
7月20日	木	54,132.08	34,176,470	29,611.02	28,078,166	47,178.84	42,858,425
7月21日	金	65,993.66	39,389,398	35,847.95	44,600,049	29,058.48	27,431,157
7月22日	土	77,948.38	44,874,913	33,040.83	36,172,261	42,067.09	34,805,568
7月23日	日						
7月24日	月	76,530.74	35,899,731	25,812.70	25,145,101	44,078.99	29,969,745
7月25日	火	76,158.07	38,576,902	41,716.90	42,571,547	36,238.73	26,863,335
7月26日	水						
7月27日	木	83,117.86	43,143,353	30,144.79	29,425,261	34,367.19	27,895,147
7月28日	金	60,197.09	35,402,863	37,932.58	34,791,997	28,248.48	20,083,586
7月29日	土	76,521.97	47,505,802	31,143.44	32,251,449	39,219.39	29,719,182
7月30日	日						
7月31日	月	72,208.45	38,618,297	56,185.04	46,619,175	35,227.94	30,667,050

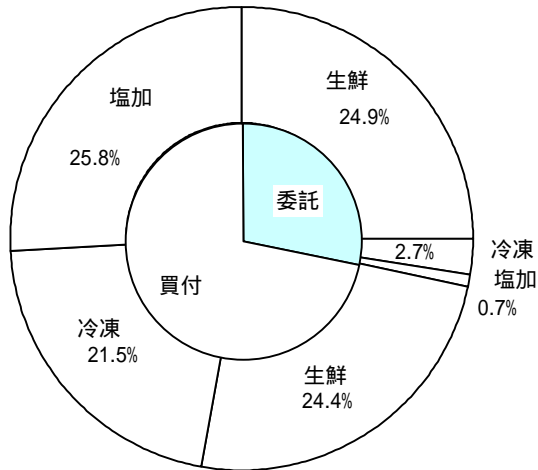
3 委託・買付別種別取扱高

数量 = kg
金額 = 円(税込)

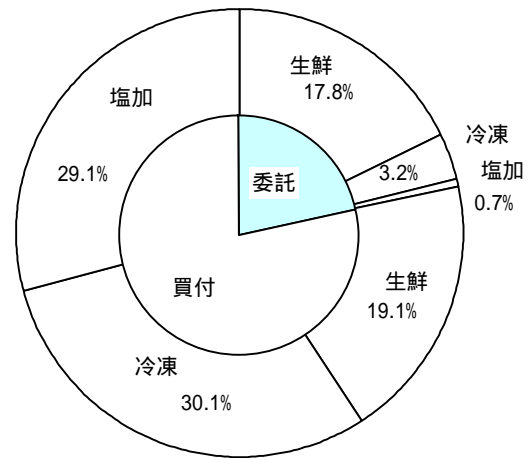
種別	項目	委託	%	買付	%	合計	%
生鮮魚	数量	869,131.25	50.5	851,141.81	49.5	1,720,273.06	100
	金額	457,461,564	48.1	491,789,593	51.9	949,251,157	100
冷凍魚	数量	93,218.90	11.0	750,340.52	89.0	843,559.42	100
	金額	83,121,195	9.6	774,979,310	90.4	858,100,505	100
塩加品	数量	25,939.60	2.7	900,560.80	97.3	926,500.40	100
	金額	19,194,068	2.4	750,563,371	97.6	769,757,439	100
合計	数量	988,289.75	28.3	2,502,043.13	71.7	3,490,332.88	100
	金額	559,776,827	21.7	2,017,332,274	78.3	2,577,109,101	100

委託・買付取扱高比率グラフ

数量



金額



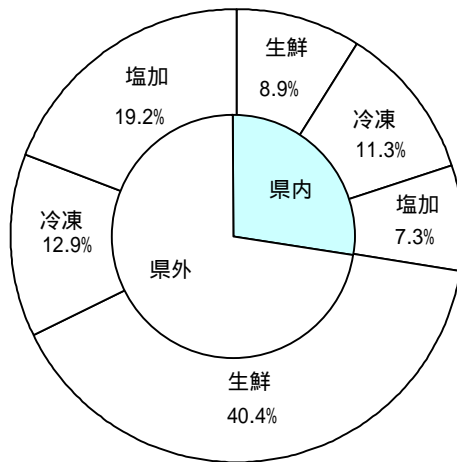
4 県内・県外別種別取扱高

数量 = kg
金額 = 円(税込)

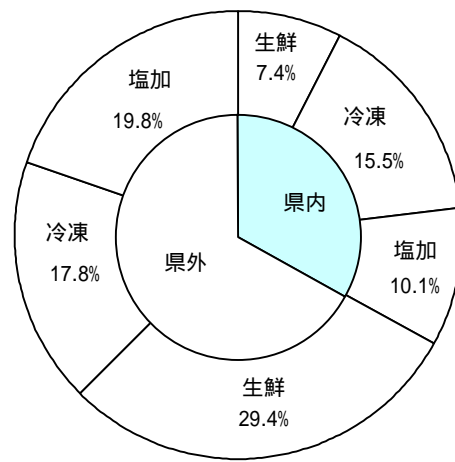
種別	項目	県内	%	県外	%	合計	%
生鮮魚	数量	308,940.75	17.9	1,411,332.31	82.1	1,720,273.06	100
	金額	191,141,725	20.1	758,109,432	79.9	949,251,157	100
冷凍魚	数量	393,222.19	46.6	450,337.23	53.4	843,559.42	100
	金額	400,142,678	46.6	457,957,827	53.4	858,100,505	100
塩加品	数量	254,897.81	27.5	671,602.59	72.5	926,500.40	100
	金額	260,191,592	33.8	509,565,847	66.2	769,757,439	100
合計	数量	957,060.75	27.4	2,533,272.13	72.6	3,490,332.88	100
	金額	851,475,995	33.0	1,725,633,106	67.0	2,577,109,101	100

県内・県外取扱高比率グラフ

数量



金額



5 都道府県別種別取扱高

数量 = kg
金額 = 円(税込)

県名	生 鮮 魚		冷 凍 魚		塩 加 品		合 計	
	数量	金額	数量	金額	数量	金額	数量	金額
静 岡	308,940.75	191,141,725	393,222.19	400,142,678	254,897.81	260,191,592	957,060.75	851,475,995
北海道	34,223.01	45,802,320	20,187.00	7,730,156	52,032.49	43,004,875	106,442.50	96,537,351
青 森	120,463.20	51,635,590	6,670.18	5,287,748	13,793.60	12,907,483	140,926.98	69,830,821
岩 手	23,131.20	7,370,917	4,084.80	7,603,674	3,217.40	3,986,478	30,433.40	18,961,069
宮 城	473,676.08	165,158,180	7,299.19	6,319,626	67,234.20	49,076,183	548,209.47	220,553,989
秋 田	1,665.60	2,380,216			148.00	252,333	1,813.60	2,632,549
山 形	1,558.00	1,595,602			85.00	96,390	1,643.00	1,691,992
福 島	47,394.10	13,967,782			1,581.20	2,308,513	48,975.30	16,276,295
茨 城	28,055.80	8,534,318	4,999.00	5,178,073	37,919.40	21,432,044	70,974.20	35,144,435
栃 木			206.00	647,010	544.40	392,672	750.40	1,039,682
群 馬	224.00	541,736	27.00	60,531	2,302.00	1,114,157	2,553.00	1,716,424
埼 玉	219.00	1,026,939	70.00	53,550	1,089.40	1,795,040	1,378.40	2,875,529
千 葉	139,885.60	70,270,283	25,442.20	12,734,913	67,783.50	46,755,926	233,111.30	129,761,122
東 京	49,389.54	56,016,448	164,177.33	175,074,891	75,072.25	82,474,764	288,639.12	313,566,103
神奈川	12,589.30	10,424,761	18,325.10	18,657,275	21,121.60	11,275,271	52,036.00	40,357,307
新 潟	5,390.00	1,685,038	11.00	28,224	16,449.30	12,827,929	21,850.30	14,541,191
富 山	2,558.40	2,330,849			146.30	247,326	2,704.70	2,578,175
石 川	12,808.60	8,909,346	5,768.00	2,198,111	2,994.00	2,964,360	21,570.60	14,071,817
福 井	6,061.90	5,498,850	2,251.80	3,183,196	31,499.00	9,714,558	39,812.70	18,396,604
山 梨					30.40	41,328	30.40	41,328
長 野	457.05	360,239			322.60	446,826	779.65	807,065
岐 阜	5,357.00	1,982,759	4,615.80	8,505,032	14,763.10	8,451,204	24,735.90	18,938,995
愛 知	101,609.61	57,909,832	86,053.41	101,889,222	115,768.32	82,882,018	303,431.34	242,681,072
三 重	100,987.10	58,723,855	30,684.16	30,068,780	26,477.50	16,429,732	158,148.76	105,222,367
滋 賀	751.50	985,626			264.40	335,319	1,015.90	1,320,945
京 都	12,307.60	5,687,024	736.00	619,808	15,250.50	12,075,513	28,294.10	18,382,345
大 阪	4,495.51	6,849,688	17,234.70	14,634,404	20,505.10	22,446,146	42,235.31	43,930,238
兵 庫	10,167.70	8,436,208	3,277.56	4,057,192	18,305.70	9,942,732	31,750.96	22,436,132
奈 良					5,733.80	2,110,993	5,733.80	2,110,993
和歌山	36,895.23	14,990,500			672.00	253,890	37,567.23	15,244,390
鳥 取	6,323.80	6,324,075	3,499.10	5,650,595	257.80	226,909	10,080.70	12,201,579
島 根	28,531.75	19,378,450	1,577.72	2,841,804	2,616.80	3,661,803	32,726.27	25,882,057
岡 山	1,649.25	1,630,420			3,352.00	2,866,462	5,001.25	4,496,882
広 島	80.00	88,808	20.00	16,800	7,225.30	4,751,448	7,325.30	4,857,056
山 口	25,426.88	17,916,063	1,851.50	947,430	6,348.30	6,515,597	33,626.68	25,379,090
徳 島	2,032.64	2,540,295	3,081.00	2,376,861	844.20	951,021	5,957.84	5,868,177
香 川	1,270.60	705,697	1,090.00	613,620	6,970.40	3,493,968	9,331.00	4,813,285
愛 媛	27,733.80	30,666,235			242.00	306,684	27,975.80	30,972,919
高 知	1,073.50	1,158,312					1,073.50	1,158,312
福 岡	16,367.40	14,293,776	2,212.20	4,002,774	8,455.20	15,236,710	27,034.80	33,533,260
佐 賀	1,453.80	761,796					1,453.80	761,796
長 崎	11,325.53	9,065,441	1,140.00	743,190	631.70	888,465	13,097.23	10,697,096
熊 本	4,981.33	4,747,434			6,441.40	1,667,508	11,422.73	6,414,942
大 分	760.30	1,179,142			1,151.50	716,149	1,911.80	1,895,291
宮 崎	7,168.50	4,291,447					7,168.50	4,291,447
鹿 児 島	18,187.50	9,452,049			1,449.00	923,699	19,636.50	10,375,748
沖 縄	23,417.90	23,881,397	1,793.60	2,103,442			25,211.50	25,984,839
その他	1,226.20	953,689	31,951.88	34,129,895	12,510.53	9,317,421	45,688.61	44,401,005
合計	1,720,273.06	949,251,157	843,559.42	858,100,505	926,500.40	769,757,439	3,490,332.88	2,577,109,101

6 品目別取扱数量順位表

数量 = kg

生 鮮 魚				冷 凍 魚			
順位	品 目	数 量	%	順位	品 目	数 量	%
1	かつお	467,797.10	27.1	1	めばち	293,268.50	34.7
2	さば	211,551.10	12.2	2	ブラックタイガー	49,215.94	5.8
3	するめいか	140,266.00	8.1	3	その他えび	46,233.40	5.4
4	あじ	91,133.28	5.2	4	まだこ	45,658.50	5.4
5	あさり	86,297.62	5.0	5	さば	33,593.45	3.9
6	さんま	71,875.20	4.1	6	その他まぐろ	30,232.00	3.5
7	めばち	69,191.70	4.0	7	うなぎ	23,303.09	2.7
8	まだい	33,889.33	1.9	8	その他いか	21,571.25	2.5
9	雑魚	31,001.56	1.8	9	かつお	20,108.30	2.3
10	かたくちいわし	24,880.00	1.4	10	その他魚類	19,745.53	2.3
11	かんぱち	23,531.20	1.3	11	ほたてがい	19,309.00	2.2
12	きわだ	21,192.60	1.2	12	いんどまぐろ	18,529.00	2.1
13	その他魚類	20,857.57	1.2	13	ぎんざけ	15,194.30	1.8
14	ぶり	19,549.20	1.1	14	きわだ	15,024.80	1.7
15	その他さけ	18,278.30	1.0	15	ずわいがに	14,095.56	1.6
16	たちうお	17,138.90	0.9	16	その他かれい	12,909.91	1.5
17	びんなが	16,954.20	0.9	17	するめいか	11,434.60	1.3
18	ほんまぐろ	16,559.90	0.9	18	さんま	10,902.97	1.2
19	ぎんざけ	14,654.80	0.8	19	こういか	10,715.80	1.2
20	すずき	14,290.70	0.8	20	あじ	10,121.09	1.1
	そ の 他	309,382.80	19.1		そ の 他	122,392.43	15.8
	合 計	1,720,273.06	100.0		合 計	843,559.42	100.0

7 品目別取扱金額順位表

単位 = 円 (税込)

生 鮮 魚				冷 凍 魚			
順位	品 目	金 額	%	順位	品 目	金 額	%
1	かつお	136,231,824	14.3	1	めばち	264,296,055	30.8
2	めばち	66,783,718	7.0	2	その他えび	71,181,118	8.2
3	するめいか	48,019,295	5.0	3	ブラックタイガー	61,068,970	7.1
4	さば	45,318,229	4.7	4	うなぎ	59,509,954	6.9
5	あじ	45,282,082	4.7	5	まだこ	47,636,393	5.5
6	あさり	43,245,213	4.5	6	その他まぐろ	37,046,366	4.3
7	かんぱち	40,695,496	4.2	7	いんどまぐろ	22,376,478	2.6
8	まだい	38,562,928	4.0	8	ずわいがに	22,047,172	2.5
9	さんま	31,034,858	3.2	9	ほたてがい	20,806,177	2.4
10	ぶり	21,536,029	2.2	10	きわだ	19,531,149	2.2
11	その他さけ	21,286,732	2.2	11	かつお	18,562,536	2.1
12	たちうお	17,447,893	1.8	12	さば	18,349,536	2.1
13	すずき	16,870,522	1.7	13	こういか	14,391,680	1.6
14	ひらめ	16,783,514	1.7	14	その他魚類	13,874,667	1.6
15	ほんまぐろ	16,519,245	1.7	15	その他いか	12,091,020	1.4
16	うに	15,930,223	1.6	16	ぎんざけ	11,908,631	1.3
17	ずわいがに	14,515,012	1.5	17	その他くるまえび	11,645,210	1.3
18	きんめだい	12,177,985	1.2	18	その他かに	11,315,534	1.3
19	ぎんざけ	11,580,418	1.2	19	びんなが	10,510,692	1.2
20	雑魚	11,211,184	1.1	20	その他かれい	10,377,218	1.2
	そ の 他	278,218,757	30.5		そ の 他	99,573,949	12.4
	合 計	949,251,157	100.0		合 計	858,100,505	100.0

8 品目別産地別取扱高

生鮮

品名	産地	数量(kg)	金額(税込)	平均単価
ほんまぐろ	静 岡	1,597.00	1,884,021	1,180
	青 森	667.00	867,124	1,300
	宮 城	9,444.20	7,244,606	767
	東 京	1,436.20	1,880,501	1,309
	愛 知	7.80	47,502	6,090
	大 阪	112.30	218,683	1,947
	和歌山	521.80	1,876,156	3,596
	鳥 取	1,640.70	1,807,744	1,102
	福 岡	1,132.90	692,908	612
- - - 合 計 - - -		16,559.90	16,519,245	998
きわだ	静 岡	519.40	195,546	376
	宮 城	5,927.20	2,618,126	442
	千 葉	2,707.60	1,057,551	391
	東 京	721.30	692,054	959
	兵 庫	19.30	14,185	735
	和歌山	9,320.00	587,160	63
	福 岡	328.30	86,178	262
	鹿児島	389.90	210,131	539
	沖 縄	1,259.60	1,134,457	901
- - - 合 計 - - -		21,192.60	6,595,388	311
めばち	静 岡	2,427.50	2,772,567	1,142
	宮 城	5,978.60	3,802,739	636
	福 島	1,251.20	1,311,511	1,048
	千 葉	4,464.30	3,515,801	788
	東 京	23,485.90	26,313,544	1,120
	愛 知	238.90	256,735	1,075
	三 重	1,558.50	1,274,619	818
	大 阪	1,662.90	2,028,386	1,220
	兵 庫	990.40	995,975	1,006
	和歌山	5,459.30	2,520,461	462
	沖 縄	21,624.20	21,843,204	1,010
	その他	50.00	148,176	2,964
- - - 合 計 - - -		69,191.70	66,783,718	965
びんなが	静 岡	1,290.30	591,378	458
	宮 城	3,806.60	2,270,813	597
	千 葉	47.90	21,734	454
	東 京	2,783.70	1,796,000	645
	和歌山	3,972.10	1,532,154	386
	宮 崎	5,053.60	1,998,422	395

生鮮

品名	産地	数量(kg)	金額(税込)	平均単価
- - - 合計	- - -	16,954.20	8,210,501	484
いんどまぐろ	千葉	3,074.30	8,819,219	2,869
	東京	417.20	1,254,812	3,008
	大阪	311.30	771,546	2,478
- - - 合計	- - -	3,802.80	10,845,577	2,852
その他まぐろ	静岡	312.10	431,069	1,381
	青森	79.00	99,540	1,260
	宮城	468.30	689,750	1,473
	群馬	107.00	275,760	2,577
	千葉	553.00	869,388	1,572
	東京	812.30	2,523,110	3,106
	愛知	998.00	1,903,954	1,908
	福岡	461.60	1,738,252	3,766
	その他	90.00	108,668	1,207
- - - 合計	- - -	3,881.30	8,639,491	2,226
かじき	宮城	784.00	1,092,772	1,394
	和歌山	5,554.50	346,710	62
- - - 合計	- - -	6,338.50	1,439,482	227
かつお	静岡	36,531.30	9,345,575	256
	岩手	17,053.80	4,676,506	274
	宮城	313,953.80	92,232,099	294
	福島	10,581.00	2,549,246	241
	茨城	18,389.70	4,663,918	254
	千葉	62,405.50	18,952,074	304
	三重	1,247.90	475,744	381
	和歌山	12.00	2,100	175
	福岡	3,833.30	1,713,116	447
	佐賀	1,369.80	575,316	420
	長崎	2,123.80	875,652	412
	沖縄	295.20	170,478	578
	- - - 合計	- - -	467,797.10	136,231,824
しろさけ	静岡	575.00	474,704	826
	北海道	77.60	40,738	525
	青森	24.00	40,320	1,680
- - - 合計	- - -	676.60	555,762	821
ぎんざけ	静岡	21.00	18,633	887
	宮城	14,633.80	11,561,785	790
- - - 合計	- - -	14,654.80	11,580,418	790

生鮮

品名	産地	数量(kg)	金額(税込)	平均単価
その他さけ	静岡	3,743.70	4,374,208	1,168
	青森	31.30	46,294	1,479
	宮城	1,990.00	1,862,585	936
	千葉	4,099.80	4,852,291	1,184
	東京	5,338.50	6,327,542	1,185
	福井	360.00	341,507	949
	愛知	1,856.40	2,458,949	1,325
	大阪	41.90	49,026	1,170
	兵庫	816.70	974,330	1,193
- - - 合計	- - -	18,278.30	21,286,732	1,165
ます	静岡	0.96	1,512	1,575
	北海道	156.80	90,908	580
	- - - 合計	- - -	157.76	92,420
その他ます	静岡	3.50	5,586	1,596
	宮城	1,108.00	624,424	564
	- - - 合計	- - -	1,111.50	630,010
まいわし	静岡	208.00	97,176	467
	青森	114.00	36,960	324
	宮城	72.70	88,082	1,212
	福島	307.00	355,740	1,159
	千葉	4,310.50	1,152,684	267
	石川	90.00	18,900	210
	三重	1,276.00	456,222	358
	その他	390.00	62,790	161
	- - - 合計	- - -	6,768.20	2,268,554
うるめいわし	宮城	611.40	193,166	316
	三重	457.00	206,220	451
	和歌山	500.00	112,350	225
	山口	619.70	195,877	316
	福岡	500.00	157,500	315
	鹿児島	750.00	94,500	126
	- - - 合計	- - -	3,438.10	959,613
かたくちいわし	静岡	1,811.00	222,074	123
	青森	816.00	74,234	91
	千葉	1,461.00	135,658	93
	愛知	7,938.00	1,379,380	174
	三重	11,969.00	1,587,115	133
	大阪	885.00	61,950	70
	- - - 合計	- - -	24,880.00	3,460,411

生鮮

品名	産地	数量(kg)	金額(税込)	平均単価
その他いわし	宮 城	3.00	2,204	735
	福 島	1,236.00	328,440	266
	茨 城	5,455.00	1,696,062	311
	千 葉	410.00	87,778	214
	東 京	1,638.00	390,388	238
	愛 知	2.40	1,260	525
	三 重	1,061.00	407,190	384
	和歌山	150.00	47,774	318
- - - 合 計 - - -		9,955.40	2,961,096	297
しらす	静 岡	2,190.90	3,569,482	1,629
	- - - 合 計 - - -		2,190.90	3,569,482
このしろ	静 岡	206.31	1,321,525	6,406
	千 葉	474.90	293,264	618
	愛 知	348.80	101,821	292
	兵 庫	5.00	2,624	525
	愛 媛	15.00	4,724	315
- - - 合 計 - - -		1,050.01	1,723,958	1,642
にしん	北海道	63.00	17,531	278
	- - - 合 計 - - -		63.00	17,531
その他にしん・いわし	静 岡	25.00	14,067	563
	熊 本	17.00	29,504	1,736
	鹿児島	292.00	166,203	569
- - - 合 計 - - -		334.00	209,774	628
あじ	静 岡	25,207.50	13,551,275	538
	宮 城	1,622.20	577,132	356
	茨 城	839.00	317,730	379
	千 葉	1,414.00	436,274	309
	神奈川	10.00	9,450	945
	富 山	538.00	241,288	448
	石 川	1,199.00	712,528	594
	福 井	6.00	4,724	787
	愛 知	1,601.10	623,792	390
	三 重	1,645.30	889,484	541
	京 都	6,618.30	2,356,502	356
	兵 庫	1,214.80	1,024,931	844
	和歌山	187.00	109,912	588
	鳥 取	830.00	709,536	855
	鳥 根	22,956.70	11,352,325	495
	山 口	10,161.48	3,818,109	376
愛 媛	5,316.40	2,879,726	542	

生鮮

品名	産地	数量(kg)	金額(税込)	平均単価
あじ	福 岡	1,564.00	818,054	523
	佐 賀	30.00	67,830	2,261
	長 崎	5,327.00	2,972,234	558
	大 分	472.50	386,496	818
	鹿児島	2,373.00	1,422,750	600
- - - 合計 - - -		91,133.28	45,282,082	497
おあかむろ	静 岡	6,715.00	1,416,028	211
	高 知	200.00	52,500	263
	鹿児島	500.00	94,500	189
- - - 合計 - - -		7,415.00	1,563,028	211
その他あじ	静 岡	1,023.10	1,129,317	1,104
	東 京	137.80	212,277	1,540
	神奈川	1,456.50	1,923,717	1,321
	愛 知	936.00	317,467	339
	三 重	929.70	628,298	676
	和歌山	62.00	28,560	461
	山 口	63.00	23,414	372
	愛 媛	357.00	548,771	1,537
- - - 合計 - - -		4,965.10	4,811,821	969
さば	静 岡	75,180.70	17,696,032	235
	青 森	70.00	2,940	42
	岩 手	3,165.00	353,954	112
	宮 城	75,262.00	14,691,797	195
	茨 城	25.00	9,344	374
	千 葉	8,301.00	1,488,427	179
	東 京	9.20	17,398	1,891
	神奈川	3,353.70	1,644,203	490
	石 川	26.00	34,124	1,312
	愛 知	2,715.40	386,287	142
	三 重	31,161.60	6,653,714	214
	兵 庫	279.50	240,483	860
	和歌山	1,160.00	217,454	187
	愛 媛	270.00	80,010	296
	福 岡	150.00	31,500	210
	大 分	4.40	16,170	3,675
宮 崎	9.60	10,080	1,050	
鹿児島	10,408.00	1,744,312	168	
- - - 合計 - - -		211,551.10	45,318,229	214
ぶり	静 岡	700.00	670,638	958
	青 森	15.70	8,242	525
	神奈川	2,504.30	3,549,236	1,417
	石 川	393.50	268,563	682
	福 井	813.30	473,533	582

生鮮

品名	産地	数量(kg)	金額(税込)	平均単価
ぶり	愛知	364.20	315,239	866
	三重	7,889.10	10,872,546	1,378
	京都	1,052.00	269,612	256
	島根	345.40	166,944	483
	愛媛	3,353.70	3,124,420	932
	福岡	1,181.50	1,260,614	1,067
	長崎	426.80	179,256	420
	宮崎	509.70	377,186	740
- - - 合計 - - -		19,549.20	21,536,029	1,102
いなだ	静岡	4.60	966	210
	宮城	160.00	39,900	249
	千葉	555.80	279,604	503
	福井	110.00	204,750	1,861
	愛知	308.20	85,704	278
	三重	19.00	15,444	813
	鳥取	69.40	29,148	420
	島根	473.30	216,866	458
	山口	3,233.20	1,591,089	492
愛媛	358.10	193,151	539	
- - - 合計 - - -		5,291.60	2,656,622	502
はまち	静岡	362.20	333,388	920
	愛知	277.80	291,178	1,048
	三重	189.10	187,789	993
	京都	525.10	165,406	315
	島根	128.00	85,890	671
	愛媛	1,104.20	1,152,575	1,044
	福岡	563.90	333,909	592
	宮崎	133.80	84,787	634
- - - 合計 - - -		3,284.10	2,634,922	802
かんぱち	静岡	6,265.40	12,289,848	1,962
	東京	1,268.00	1,893,638	1,493
	神奈川	66.10	81,668	1,236
	愛知	231.70	375,551	1,621
	三重	7,381.10	12,384,864	1,678
	大阪	121.60	224,646	1,847
	愛媛	7,035.00	11,939,337	1,697
	福岡	404.80	535,911	1,324
	熊本	396.70	546,031	1,376
	宮崎	286.70	368,783	1,286
	鹿児島	74.10	55,219	745
- - - 合計 - - -		23,531.20	40,695,496	1,729
ひらまさ	山口	154.20	109,608	711
	熊本	106.70	147,759	1,385

生鮮

品名	産地	数量(kg)	金額(税込)	平均単価
ひらまさ	鹿児島	10.80	8,504	787
- - - 合計	- - -	271.70	265,871	979
ひらめ	静岡	6,224.75	12,014,380	1,930
	青森	976.00	1,138,551	1,167
	岩手	49.50	41,580	840
	宮城	24.00	13,860	578
	秋田	316.70	767,330	2,423
	山形	54.40	42,000	772
	福島	189.90	210,541	1,109
	千葉	507.10	1,133,660	2,236
	東京	247.10	567,897	2,298
	愛知	106.30	192,972	1,815
	三重	595.10	660,743	1,110
- - - 合計	- - -	9,290.85	16,783,514	1,806
まがれい	北海道	72.00	27,718	385
- - - 合計	- - -	72.00	27,718	385
まこがれい	青森	457.80	227,951	498
	宮城	82.70	56,106	678
	山形	43.00	33,408	777
	福島	177.00	132,237	747
	千葉	1,407.60	997,464	709
	愛知	0.40	672	1,680
- - - 合計	- - -	2,168.50	1,447,838	668
その他かれい	静岡	125.60	158,323	1,261
	北海道	1,296.90	603,049	465
	青森	21.50	17,377	808
	宮城	8,701.90	5,127,085	589
	秋田	154.00	215,210	1,397
	山形	375.70	262,204	698
	福島	225.20	147,024	653
	千葉	595.60	927,877	1,558
	石川	383.00	329,954	861
	愛知	243.60	115,069	472
	和歌山	20.00	10,236	512
- - - 合計	- - -	12,143.00	7,913,408	652
したびらめ	静岡	179.60	119,413	665
	宮城	81.00	33,074	408
	山形	10.70	10,898	1,019
	石川	54.00	36,540	677
	愛知	837.10	664,686	794
	兵庫	461.50	364,748	790

生鮮

品名	産地	数量(kg)	金額(税込)	平均単価
したびらめ	島根	55.50	54,965	990
- - - 合計	- - -	1,679.40	1,284,324	765
たら	青森	106.50	42,002	394
	宮城	6,370.90	1,286,570	202
- - - 合計	- - -	6,477.40	1,328,572	205
すけそうたら	青森	8.40	2,646	315
- - - 合計	- - -	8.40	2,646	315
その他たら	宮城	80.00	73,920	924
- - - 合計	- - -	80.00	73,920	924
ぐち	静岡	757.70	311,339	411
	福島	10.60	2,738	258
	愛知	742.40	269,251	363
	三重	190.80	58,690	308
	兵庫	2,450.90	1,115,560	455
	和歌山	3,270.00	1,495,499	457
- - - 合計	- - -	7,422.40	3,253,077	438
にべ	静岡	657.60	201,650	307
	和歌山	6.00	1,574	262
- - - 合計	- - -	663.60	203,224	306
その他にべ・ぐち	兵庫	9.50	2,151	226
- - - 合計	- - -	9.50	2,151	226
はも	静岡	274.90	469,807	1,709
	千葉	18.00	9,450	525
	愛知	94.20	68,827	731
	三重	40.90	91,567	2,239
	京都	159.70	235,666	1,476
	大阪	152.00	184,904	1,216
	兵庫	558.80	1,031,916	1,847
	和歌山	1,296.60	608,870	470
	山口	485.20	851,692	1,755
	大分	74.50	124,295	1,668
- - - 合計	- - -	3,154.80	3,676,994	1,166
まだい	静岡	8,278.30	11,448,426	1,383
	青森	243.50	138,353	568

生鮮

品名	産地	数量(kg)	金額(税込)	平均単価
まだい	山形	206.40	157,795	765
	福島	2.00	1,260	630
	茨城	244.50	176,531	722
	神奈川	1,260.30	1,383,128	1,097
	石川	585.30	376,161	643
	愛知	78.40	183,719	2,343
	三重	7,648.70	8,900,292	1,164
	兵庫	265.40	225,000	848
	和歌山	494.60	407,078	823
	鳥取	1,053.70	1,103,593	1,047
	愛媛	6,608.70	6,963,221	1,054
	高知	103.80	112,379	1,083
	福岡	3,231.30	3,191,855	988
	長崎	208.80	202,966	972
	熊本	3,356.93	3,576,755	1,065
	宮崎	18.70	14,416	771
- - - 合計	- - -	33,889.33	38,562,928	1,138
れんこだい	静岡	3.50	734	210
	山形	16.10	13,067	812
	石川	272.40	311,258	1,143
	福井	52.00	47,460	913
	鳥取	15.00	15,750	1,050
	山口	84.40	79,156	938
	高知	20.00	21,000	1,050
	福岡	28.80	27,373	950
	宮崎	19.20	18,889	984
- - - 合計	- - -	511.40	534,687	1,046
その他たい	静岡	1,399.15	1,238,577	885
	愛知	828.10	634,609	766
	三重	50.00	73,500	1,470
	兵庫	142.00	73,046	514
- - - 合計	- - -	2,419.25	2,019,732	835
さわら	静岡	1,083.30	715,036	660
	山形	68.70	59,450	865
	千葉	145.30	106,312	732
	富山	1,563.70	945,119	604
	石川	248.00	222,817	898
	福井	3,618.10	2,428,355	671
	愛知	123.70	201,325	1,628
	京都	3,952.50	2,659,838	673
	和歌山	5.80	12,180	2,100
	鳥取	384.90	376,212	977
	山口	204.60	311,183	1,521
	福岡	732.80	614,593	839
- - - 合計	- - -	12,131.40	8,652,420	713

生鮮

品名	産地	数量(kg)	金額(税込)	平均単価
かさご	静岡	175.80	114,347	650
	北海道	565.30	1,144,502	2,025
	宮城	12.00	23,100	1,925
	山形	5.20	5,176	995
	愛知	1,107.60	1,066,781	963
	三重	2.70	4,280	1,585
	福岡	50.00	49,874	997
	長崎	901.00	943,840	1,048
	宮崎	5.60	5,848	1,044
	鹿児島	57.90	62,558	1,080
- - - 合計	- - -	2,883.10	3,420,306	1,186
めぬけ	宮城	234.00	216,216	924
	- - - 合計	- - -	234.00	216,216
めばる	静岡	9.60	8,334	868
	北海道	31.20	15,790	506
	青森	514.80	326,564	634
	山形	25.20	34,398	1,365
	福島	5.40	3,716	688
	愛知	3.50	3,044	870
	- - - 合計	- - -	589.70	391,846
おこぜ	静岡	5.70	23,940	4,200
	青森	17.50	4,481	256
	福島	5.50	1,154	210
	千葉	13.10	63,997	4,885
	愛知	42.75	192,720	4,508
- - - 合計	- - -	84.55	286,292	3,386
いぼたい	静岡	1,613.90	1,268,626	786
	愛知	1.00	104	104
	兵庫	4.00	210	53
	山口	1,103.80	1,225,417	1,110
	長崎	741.80	864,505	1,165
	鹿児島	382.40	389,536	1,019
- - - 合計	- - -	3,846.90	3,748,398	974
えそ	静岡	1.00	314	314
	- - - 合計	- - -	1.00	314
あなご	静岡	45.85	58,231	1,270
	青森	9.60	20,788	2,165

生鮮

品名	産地	数量(kg)	金額(税込)	平均単価
あなご	宮城	31.70	26,312	830
	福島	50.90	27,192	534
	千葉	753.00	1,239,990	1,647
	東京	280.00	299,768	1,071
	福井	6.00	56,700	9,450
	愛知	918.80	1,678,568	1,827
	大阪	90.00	170,100	1,890
	兵庫	36.70	53,391	1,455
	島根	300.30	429,350	1,430
	山口	517.00	889,770	1,721
	福岡	144.00	252,000	1,750
	大分	5.00	10,500	2,100
- - - 合計 - - -		3,188.85	5,212,660	1,635
えい	静岡	192.20	28,890	150
	北海道	5.00	2,887	577
	福島	3.00	630	210
- - - 合計 - - -		200.20	32,407	162
いさき	静岡	537.60	712,022	1,324
	三重	71.80	83,880	1,168
	和歌山	76.00	82,740	1,089
	鳥取	1,880.10	2,002,060	1,065
	島根	149.30	180,115	1,206
	山口	1,258.90	1,297,104	1,030
	徳島	15.00	15,750	1,050
	愛媛	33.00	28,350	859
	福岡	176.00	136,920	778
	大分	7.10	13,418	1,890
- - - 合計 - - -		4,204.80	4,552,359	1,083
すずき	静岡	7,516.20	10,705,359	1,424
	宮城	35.90	23,577	657
	千葉	3,489.80	2,636,176	755
	神奈川	578.60	446,659	772
	愛知	458.90	326,902	712
	三重	1,068.50	1,346,189	1,260
	兵庫	47.60	47,320	994
	愛媛	1,095.20	1,338,340	1,222
	- - - 合計 - - -		14,290.70	16,870,522
その他すずき類	愛知	0.90	2,834	3,149
- - - 合計 - - -		0.90	2,834	3,149
あいなめ	北海道	116.00	53,760	463
	青森	256.10	192,003	750

生鮮

品名	産地	数量(kg)	金額(税込)	平均単価
あいなめ	岩手	10.00	11,550	1,155
	宮城	21.10	42,617	2,020
	山形	32.20	16,568	515
	福島	45.60	25,582	561
	愛知	3.00	3,254	1,085
- - - 合計	- - -	484.00	345,334	714
ほっけ	静岡	68.00	4,620	68
	北海道	24.00	7,602	317
	石川	225.00	108,776	483
- - - 合計	- - -	317.00	120,998	382
あんこう	東京	11.60	30,450	2,625
	山口	2.20	3,002	1,365
- - - 合計	- - -	13.80	33,452	2,424
あまだい	静岡	79.60	173,526	2,180
	山形	154.40	397,296	2,573
	石川	209.40	383,050	1,829
	愛知	53.90	153,757	2,853
	大阪	60.00	50,400	840
	鳥取	20.40	37,988	1,862
	山口	6.70	10,920	1,630
	福岡	7.00	24,150	3,450
長崎	143.90	165,618	1,151	
- - - 合計	- - -	735.30	1,396,705	1,900
いしだい	静岡	12.10	34,151	2,822
	愛知	3.90	12,306	3,155
	三重	1.00	3,212	3,212
- - - 合計	- - -	17.00	49,669	2,922
きんめだい	静岡	9,233.90	9,022,375	977
	千葉	1,920.30	2,233,649	1,163
	和歌山	211.00	107,204	508
	高知	645.70	814,757	1,262
- - - 合計	- - -	12,010.90	12,177,985	1,014
ふえだい	静岡	14.30	20,054	1,402
	高知	53.10	52,794	994
	鹿児島	135.10	87,043	644
- - - 合計	- - -	202.50	159,891	790

生鮮

品名	産地	数量(kg)	金額(税込)	平均単価
いとよりだい	静岡	43.50	27,025	621
	山口	94.10	96,009	1,020
	- - - 合計 - - -	137.60	123,034	894
ふえふきだい	静岡	216.40	91,714	424
	兵庫	2.50	524	210
	- - - 合計 - - -	218.90	92,238	421
こち	静岡	1,023.70	1,460,670	1,427
	宮城	126.00	112,980	897
	秋田	5.00	6,100	1,220
	福島	8.40	5,107	608
	千葉	20.00	21,000	1,050
	愛知	967.40	1,126,342	1,164
	三重	2.10	7,078	3,370
	兵庫	20.50	10,762	525
- - - 合計 - - -	2,173.10	2,750,039	1,265	
さより	青森	40.00	16,800	420
	愛知	902.00	124,947	139
	大阪	6.00	18,900	3,150
	兵庫	45.00	11,024	245
- - - 合計 - - -	993.00	171,671	173	
はた	静岡	26.50	88,163	3,327
	福井	84.30	136,864	1,624
	三重	69.90	221,644	3,171
	鳥取	4.50	5,670	1,260
	山口	31.90	61,160	1,917
	高知	17.50	53,140	3,037
	長崎	20.30	58,106	2,862
	鹿児島	84.40	236,785	2,806
- - - 合計 - - -	339.30	861,532	2,539	
ほうぼう	静岡	35.40	33,013	933
	青森	3.00	787	262
	福島	22.70	19,938	878
	愛知	145.80	146,774	1,007
	鳥取	5.30	5,564	1,050
	山口	77.00	81,520	1,059
- - - 合計 - - -	289.20	287,596	994	
まとうだい	静岡	87.10	55,579	638
	和歌山	306.50	40,894	133

生鮮

品名	産地	数量(kg)	金額(税込)	平均単価
- - - 合計	- - -	393.60	96,473	245
むつ	静 岡	41.60	102,367	2,461
	愛 知	218.40	514,717	2,357
	和歌山	84.00	70,560	840
	高 知	4.40	4,388	997
	宮 崎	5.60	5,732	1,024
	- - - 合計	- - -	354.00	697,764
とらふぐ	静 岡	1.70	2,677	1,575
	- - - 合計	- - -	1.70	2,677
その他ふぐ	青 森	30.00	92,610	3,087
	宮 城	7.60	2,824	372
	山 形	15.00	12,600	840
	愛 知	0.50	524	1,048
	和歌山	39.00	16,380	420
	島 根	48.00	45,360	945
	山 口	283.30	376,088	1,328
	- - - 合計	- - -	423.40	546,386
かます	静 岡	197.90	241,924	1,222
	千 葉	815.40	758,351	930
	石 川	34.20	36,666	1,072
	愛 知	133.90	148,698	1,111
	三 重	195.70	155,682	796
	和歌山	10.00	12,600	1,260
	鳥 取	330.80	167,180	505
	山 口	73.20	64,416	880
	福 岡	6.00	10,080	1,680
	鹿児島	214.50	282,646	1,318
- - - 合計	- - -	2,011.60	1,878,243	934
とびうお	静 岡	408.90	70,343	172
	宮 城	297.00	80,010	269
	- - - 合計	- - -	705.90	150,353
かわはぎ	静 岡	49.60	55,427	1,117
	北海道	18.00	11,340	630
	石 川	274.70	177,974	648
	愛 知	1.90	2,876	1,514
	三 重	814.90	667,017	819
	和歌山	113.80	58,913	518
	鳥 取	80.00	50,400	630
	山 口	262.20	250,432	955

生鮮

品名	産地	数量(kg)	金額(税込)	平均単価
- - - 合計	- - -	1,615.10	1,274,379	789
ぼら	静 岡	529.65	186,924	353
	愛 知	862.10	276,879	321
	三 重	2.20	692	315
	- - - 合計	1,393.95	464,495	333
さんま	静 岡	3,837.00	3,404,188	887
	北海道	18,200.00	17,419,282	957
	青 森	65.00	20,474	315
	岩 手	320.00	50,400	158
	宮 城	5,996.80	1,488,690	248
	福 島	29,376.00	5,204,632	177
	千 葉	14,072.00	3,444,546	245
	愛 知	8.40	2,646	315
- - - 合計	71,875.20	31,034,858	432	
にぎす	静 岡	276.00	41,876	152
	石 川	100.00	37,800	378
	長 野	17.00	19,634	1,155
	愛 知	2,981.50	1,501,546	504
	和歌山	346.00	131,458	380
	- - - 合計	3,720.50	1,732,314	466
しいら	静 岡	123.60	39,189	317
	三 重	12,471.90	2,921,066	234
	- - - 合計	12,595.50	2,960,255	235
たちうお	静 岡	1,760.90	1,989,922	1,130
	千 葉	151.90	339,366	2,234
	石 川	79.20	68,460	864
	愛 知	6,838.80	7,512,543	1,099
	三 重	37.70	25,252	670
	兵 庫	911.00	735,155	807
	和歌山	2,295.50	2,226,633	970
	山 口	120.80	163,800	1,356
	徳 島	1,878.60	2,345,723	1,249
	香 川	1,240.30	629,047	507
	愛 媛	1,054.20	778,582	739
	鹿児島	770.00	633,410	823
	- - - 合計	17,138.90	17,447,893	1,018
まなかつお	岡 山	144.20	310,956	2,156
	山 口	239.70	564,565	2,355
	香 川	8.30	17,430	2,100

生鮮

品名	産地	数量(kg)	金額(税込)	平均単価
まなかつお	福 岡	1.60	4,200	2,625
- - - 合計 - - -		393.80	897,151	2,278
その他魚類	静 岡	547.17	505,975	925
	青 森	20.50	3,726	182
	宮 城	646.60	133,514	206
	山 形	103.20	137,252	1,330
	福 島	6.80	1,428	210
	茨 城	40.40	86,622	2,144
	千 葉	17,218.90	4,493,313	261
	東 京	62.00	120,428	1,942
	石 川	38.00	9,660	254
	福 井	168.40	112,200	666
	愛 知	1,569.10	1,511,885	964
	三 重	110.00	97,124	883
	大 阪	108.00	117,180	1,085
	兵 庫	153.80	174,183	1,133
	和歌山	5.00	3,150	630
	山 口	18.10	21,387	1,182
	福 岡	3.00	22,050	7,350
	鹿児島	38.60	36,476	945
- - - 合計 - - -		20,857.57	7,587,553	364
雑魚	静 岡	6,697.90	2,214,253	331
	北海道	43.00	46,299	1,077
	青 森	46.50	21,104	454
	宮 城	258.60	103,159	399
	秋 田	206.00	220,418	1,070
	福 島	4.00	1,260	315
	茨 城	1,745.00	421,404	241
	群 馬	78.00	94,516	1,212
	千 葉	95.00	283,230	2,981
	東 京	1,384.80	2,323,724	1,678
	神奈川	15.00	22,779	1,519
	石 川	7.00	3,150	450
	福 井	106.40	241,172	2,267
	岐 阜	5,099.00	1,671,831	328
	愛 知	14,822.16	3,126,049	211
	三 重	87.60	210,456	2,402
	大 阪	30.00	28,350	945
	和歌山	27.50	4,629	168
	山 口	48.00	43,317	902
	熊 本	90.00	31,180	346
	沖 縄	110.10	98,904	898
- - - 合計 - - -		31,001.56	11,211,184	362
にじます	静 岡	464.60	334,460	720
	長 野	352.85	228,407	647

生鮮

品名	産地	数量(kg)	金額(税込)	平均単価
- - - 合計	- - -	817.45	562,867	689
やまめ	長野	10.00	7,350	735
- - - 合計	- - -	10.00	7,350	735
うなぎ	静岡	2,808.16	8,258,265	2,941
	滋賀	1.00	1,890	1,890
- - - 合計	- - -	2,809.16	8,260,155	2,940
あゆ	静岡	3,995.37	4,466,272	1,118
	長野	8.00	13,440	1,680
	岐阜	258.00	310,928	1,205
	愛知	1,406.10	1,404,990	999
	滋賀	728.50	975,966	1,340
	和歌山	984.00	958,696	974
	徳島	139.04	178,822	1,286
	高知	2.00	5,880	2,940
- - - 合計	- - -	7,521.01	8,314,994	1,106
わかさぎ	北海道	486.00	225,690	464
	秋田	541.40	444,536	821
	滋賀	6.00	4,410	735
	山口	16.92	14,700	869
	その他	36.00	15,120	420
- - - 合計	- - -	1,086.32	704,456	648
どじょう	秋田	48.00	74,970	1,562
	千葉	120.00	136,888	1,141
	神奈川	56.00	78,120	1,395
- - - 合計	- - -	224.00	289,978	1,295
その他淡水魚	静岡	12.50	11,890	951
	長野	69.20	91,408	1,321
- - - 合計	- - -	81.70	103,298	1,264
くるまえば	静岡	183.10	1,041,384	5,688
	秋田	23.00	256,330	11,145
	埼玉	3.00	9,450	3,150
	東京	6.00	18,900	3,150
	愛知	27.00	69,508	2,574
	大阪	423.00	1,722,102	4,071
	福岡	60.00	225,224	3,754
	佐賀	14.00	54,600	3,900

生鮮

品名	産地	数量(kg)	金額(税込)	平均単価
くるまえば	大分	45.60	379,837	8,330
- - - 合計	- - -	784.70	3,777,335	4,814
ブラックタイガー	愛知	9.00	49,454	5,495
	三重	428.00	693,304	1,620
- - - 合計	- - -	437.00	742,758	1,700
その他くるまえば	静岡	293.26	1,590,933	5,425
	茨城	15.00	17,324	1,155
	千葉	338.00	1,209,486	3,578
	愛知	158.80	156,106	983
	和歌山	31.00	15,036	485
	福岡	4.00	1,050	263
	鹿児島	245.60	1,909,365	7,774
	沖縄	111.50	586,160	5,257
- - - 合計	- - -	1,197.16	5,485,460	4,582
あまえば	北海道	1,194.10	2,291,010	1,919
	石川	392.00	556,692	1,420
	愛知	6.60	6,236	945
	兵庫	76.00	147,157	1,936
- - - 合計	- - -	1,668.70	3,001,095	1,798
こえば	静岡	450.50	869,870	1,931
	富山	200.50	566,755	2,827
- - - 合計	- - -	651.00	1,436,625	2,207
いせえば	静岡	34.83	290,502	8,341
	茨城	26.00	138,914	5,343
	千葉	292.80	1,788,508	6,108
	東京	280.00	964,856	3,446
	愛知	0.35	1,837	5,249
	愛媛	12.90	152,500	11,822
- - - 合計	- - -	646.88	3,337,117	5,159
オマール	静岡	12.15	35,042	2,884
	千葉	99.40	278,799	2,805
	東京	127.50	283,456	2,223
- - - 合計	- - -	239.05	597,297	2,499
その他えび	静岡	74.20	203,317	2,740
	愛知	1,759.90	1,647,714	936
	三重	282.00	446,709	1,584

生鮮

品名	産地	数量(kg)	金額(税込)	平均単価
その他えび	滋賀	16.00	3,360	210
	山口	263.08	282,346	1,073
- - - 合計	- - -	2,395.18	2,583,446	1,079
たらばがに	北海道	1,540.20	1,391,774	904
	東京	63.70	55,082	865
	愛知	8.20	8,252	1,006
	その他	1.00	7,350	7,350
- - - 合計	- - -	1,613.10	1,462,458	907
ずわいがに	静岡	222.00	133,240	600
	北海道	1,533.00	1,000,227	652
	青森	954.50	4,754,394	4,981
	岩手	76.80	146,580	1,909
	宮城	4.80	21,000	4,375
	群馬	39.00	171,460	4,396
	東京	6,377.60	3,757,328	589
	愛知	198.00	194,664	983
	大阪	12.00	18,900	1,575
	兵庫	57.60	226,800	3,938
	鳥取	9.00	13,230	1,470
	島根	920.70	3,958,959	4,300
	その他	23.90	118,230	4,947
- - - 合計	- - -	10,428.90	14,515,012	1,392
けがに	北海道	1,669.80	1,219,283	730
	宮城	172.00	50,714	295
	福島	83.90	36,062	430
	茨城	38.00	19,424	511
	東京	505.00	431,016	853
	石川	3.00	3,360	1,120
	愛知	218.00	334,940	1,536
	大阪	12.00	9,450	788
- - - 合計	- - -	2,701.70	2,104,249	779
わたりがに	静岡	157.10	217,528	1,385
	青森	41.90	25,224	602
	秋田	255.00	345,846	1,356
	山形	83.20	56,094	674
	愛知	24.90	28,915	1,161
	佐賀	30.00	48,300	1,610
- - - 合計	- - -	592.10	721,907	1,219
あさひがに	静岡	0.10	104	1,040
- - - 合計	- - -	0.10	104	1,040

生鮮

品名	産地	数量(kg)	金額(税込)	平均単価
しゃこ	山形	9.60	3,024	315
	東京	4.00	13,124	3,281
	愛知	122.70	116,122	946
	香川	22.00	59,220	2,692
	福岡	397.00	639,381	1,611
	長崎	39.60	123,416	3,117
	- - - 合計 - - -		594.90	954,287
その他かに	静岡	837.62	853,052	1,018
	北海道	250.90	110,166	439
	青森	291.00	1,326,878	4,560
	宮城	24.80	91,134	3,675
	秋田	17.50	30,156	1,723
	福島	1.40	294	210
	東京	22.50	50,818	2,259
	愛知	103.00	39,895	387
	島根	54.00	226,800	4,200
	愛媛	22.00	27,720	1,260
	高知	27.00	41,474	1,536
	沖縄	10.50	24,254	2,310
	- - - 合計 - - -		1,662.22	2,822,641
こういか	静岡	14.00	24,674	1,762
	愛知	4.00	3,570	893
	- - - 合計 - - -		18.00	28,244
あおりいか	静岡	2.67	4,745	1,777
	福井	5.00	10,500	2,100
	兵庫	17.70	27,163	1,535
	- - - 合計 - - -		25.37	42,408
やりいか	静岡	3.90	5,826	1,494
	愛知	0.50	524	1,048
	兵庫	659.00	435,298	661
	福岡	100.00	115,710	1,157
	- - - 合計 - - -		763.40	557,358
その他やりいか	静岡	2,066.80	2,168,341	1,049
	北海道	8.00	4,200	525
	宮城	20.20	11,266	558
	愛知	407.60	334,156	820
	三重	142.80	189,320	1,326
	大阪	96.00	74,340	774
	兵庫	4.00	2,520	630
	和歌山	136.30	96,603	709

生鮮

品名	産地	数量(kg)	金額(税込)	平均単価
その他やりのいか	島根	1,680.00	951,716	566
	山口	1,559.00	2,985,038	1,915
	愛媛	887.00	1,218,199	1,373
	福岡	108.40	153,150	1,413
	長崎	30.00	99,960	3,332
	鹿児島	1,461.20	2,018,111	1,381
	- - - 合計 - - -		8,607.30	10,306,920
するめいか	静岡	13,977.50	4,006,795	287
	青森	112,511.00	39,838,348	354
	岩手	1,465.00	437,636	299
	宮城	755.00	274,048	363
	新潟	5,390.00	1,685,038	313
	石川	3,450.00	990,464	287
	愛知	1,550.00	518,068	334
	三重	800.00	96,074	120
	兵庫	236.00	91,030	386
	和歌山	4.00	734	184
	山口	77.50	19,740	255
	その他	50.00	61,320	1,226
	- - - 合計 - - -		140,266.00	48,019,295
あかいか	静岡	2.40	4,536	1,890
	三重	354.00	408,240	1,153
	和歌山	49.90	35,930	720
	福岡	186.00	213,148	1,146
- - - 合計 - - -		592.30	661,854	1,117
その他いか	静岡	2,343.50	855,265	365
	北海道	99.00	103,824	1,049
	宮城	1,356.00	919,095	678
	千葉	482.70	332,484	689
	富山	163.20	452,760	2,774
	愛知	90.90	88,166	970
	和歌山	5.00	3,254	651
	山口	2,705.00	1,336,381	494
	愛媛	30.00	30,974	1,032
- - - 合計 - - -		7,275.30	4,122,203	567
まだこ	静岡	106.10	189,597	1,787
	北海道	255.00	305,913	1,200
	宮城	1,582.60	3,226,880	2,039
	山形	48.00	30,240	630
	福島	1,488.20	1,404,590	944
	富山	67.40	82,927	1,230
	石川	422.60	534,541	1,265
	愛知	440.30	599,041	1,361

生鮮

品名	産地	数量(kg)	金額(税込)	平均単価
まだこ	三重	4.30	2,257	525
	兵庫	16.00	13,272	830
	山口	10.00	8,400	840
	- - - 合計 - - -	4,440.50	6,397,658	1,441
いいだこ	愛知	103.00	82,305	799
	兵庫	174.00	139,860	804
	- - - 合計 - - -	277.00	222,165	802
その他たこ	静岡	902.18	1,159,463	1,285
	北海道	428.30	478,814	1,118
	宮城	3.00	6,930	2,310
	福島	1,936.60	1,988,516	1,027
	愛知	121.60	162,997	1,340
	兵庫	10.00	12,600	1,260
	福岡	398.40	737,856	1,852
	- - - 合計 - - -	3,800.08	4,547,176	1,197
うに	静岡	272.90	1,635,584	5,993
	北海道	835.81	10,174,431	12,173
	宮城	100.50	749,957	7,462
	埼玉	122.00	605,421	4,962
	千葉	5.90	41,420	7,020
	東京	210.54	999,578	4,748
	神奈川	10.80	79,008	7,316
	愛知	22.50	143,324	6,370
	大阪	66.91	238,568	3,566
	和歌山	179.03	1,208,858	6,752
	山口	120.00	28,664	239
	愛媛	10.00	25,410	2,541
	- - - 合計 - - -	1,956.89	15,930,223	8,141
なまこ	広島	24.00	42,840	1,785
	- - - 合計 - - -	24.00	42,840	1,785
くじら	岩手	61.80	123,898	2,005
	東京	191.50	635,906	3,321
	大阪	290.35	843,673	2,906
	山口	202.20	372,622	1,843
	- - - 合計 - - -	745.85	1,976,099	2,649
くらげ	広島	29.60	29,084	983
	- - - 合計 - - -	29.60	29,084	983

生鮮

品名	産地	数量(kg)	金額(税込)	平均単価
ほや	北海道	2.00	13,912	6,956
	宮城	249.50	245,019	982
	- - - 合計 - - -	251.50	258,931	1,030
その他の水産動物類	静岡	3.80	10,394	2,735
	長崎	10.00	24,464	2,446
	- - - 合計 - - -	13.80	34,858	2,526
あわび類	静岡	297.70	1,217,525	4,090
	宮城	68.58	818,179	11,930
	埼玉	94.00	412,068	4,384
	千葉	341.40	2,340,273	6,855
	東京	367.60	1,291,789	3,514
	福井	76.60	678,822	8,862
	三重	4.40	35,804	8,137
	島根	57.95	529,626	9,139
	岡山	28.75	176,582	6,142
	愛媛	15.00	60,374	4,025
	長崎	82.53	807,707	9,787
- - - 合計 - - -	1,434.51	8,368,749	5,834	
さざえ	静岡	206.85	312,363	1,510
	山形	70.00	45,150	645
	千葉	634.40	1,003,450	1,582
	神奈川	60.00	99,218	1,654
	石川	3,989.00	3,421,227	858
	福井	420.00	406,609	968
	愛知	203.00	313,330	1,543
	三重	410.00	486,146	1,186
	島根	335.60	435,299	1,297
	岡山	299.50	408,423	1,364
	山口	40.00	43,050	1,076
	愛媛	20.00	23,100	1,155
	長崎	1,040.00	1,261,567	1,213
	その他	30.00	34,650	1,155
- - - 合計 - - -	7,758.35	8,293,582	1,069	
ばい	北海道	2,003.60	2,086,017	1,041
	宮城	19.10	33,074	1,732
	秋田	5.00	6,300	1,260
	山形	89.00	69,824	785
	福島	43.10	11,654	270
	茨城	377.20	311,371	825
	東京	10.00	12,074	1,207
	富山	10.60	25,200	2,377
	石川	30.30	28,076	927

生鮮

品名	産地	数量(kg)	金額(税込)	平均単価
ばい	福井	32.00	18,480	578
	島根	315.00	191,622	608
	- - - 合計 - - -	2,934.90	2,793,692	952
ながらみ	静岡	3.00	1,417	472
	愛知	128.00	268,800	2,100
	- - - 合計 - - -	131.00	270,217	2,063
その他巻貝	静岡	40.70	14,142	347
	千葉	10.00	3,674	367
	愛知	9.90	3,118	315
	岡山	188.60	106,740	566
	- - - 合計 - - -	249.20	127,674	512
あかがい	宮城	462.10	931,324	2,015
	千葉	35.00	18,637	532
	東京	14.00	10,290	735
	愛知	90.00	32,384	360
	大阪	12.00	13,860	1,155
	兵庫	16.00	15,434	965
	佐賀	10.00	15,750	1,575
	長崎	230.00	486,150	2,114
	大分	5.00	6,930	1,386
- - - 合計 - - -	874.10	1,530,759	1,751	
たいらがい	北海道	486.40	1,702,260	3,500
	岩手	151.50	630,836	4,164
	宮城	401.50	1,154,778	2,876
	愛知	277.20	120,588	435
	兵庫	10.50	21,672	2,064
	福岡	99.20	105,000	1,058
	大分	7.00	11,340	1,620
	その他	35.40	78,276	2,211
	- - - 合計 - - -	1,468.70	3,824,750	2,604
その他いがい	愛知	28.80	11,840	411
	三重	44.80	18,359	410
	- - - 合計 - - -	73.60	30,199	410
ほたてがい	静岡	20.00	26,352	1,318
	北海道	1,453.00	3,174,647	2,185
	青森	406.10	738,033	1,817
	岩手	777.80	897,977	1,155
	宮城	2,821.20	3,857,611	1,367
	秋田	0.00	0	

生鮮

品名	産地	数量(kg)	金額(税込)	平均単価
ほたてがい	東京	198.00	361,820	1,827
	福井	73.80	207,512	2,812
	愛知	151.50	146,790	969
	- - - 合計 - - -	5,901.40	9,410,742	1,595
かき	静岡	20.00	8,400	420
	北海道	393.10	1,201,853	3,057
	宮城	8.40	6,300	750
	山形	148.00	209,158	1,413
	茨城	29.00	13,124	453
	富山	15.00	16,800	1,120
	愛知	263.00	218,712	832
	愛媛	80.00	66,148	827
	宮崎	1,126.00	1,407,304	1,250
- - - 合計 - - -	2,082.50	3,147,799	1,512	
あおやぎ	千葉	225.50	607,065	2,692
	東京	10.00	33,600	3,360
	- - - 合計 - - -	235.50	640,665	2,720
ばかがい	北海道	230.00	182,590	794
	福島	273.50	167,680	613
	千葉	540.00	404,032	748
	愛知	629.95	703,850	1,117
	岡山	47.20	111,393	2,360
	山口	100.00	97,124	971
	- - - 合計 - - -	1,820.65	1,666,669	915
あさり	静岡	52,920.32	27,169,079	513
	福島	10.00	1,050	105
	東京	20.00	17,428	871
	愛知	33,292.30	16,016,445	481
	宮崎	0.00	0	
	その他	55.00	41,211	749
	- - - 合計 - - -	86,297.62	43,245,213	501
はまぐり	静岡	206.00	153,928	747
	秋田	94.00	13,020	139
	千葉	248.70	534,974	2,151
	三重	1,901.40	1,467,542	772
	大分	40.00	34,020	851
	- - - 合計 - - -	2,490.10	2,203,484	885
その他あさり・はまぐり	静岡	5.00	3,150	630
	千葉	160.00	86,360	540

生鮮

品名	産地	数量(kg)	金額(税込)	平均単価
その他あさり・はまぐり	愛知	2,618.90	1,229,149	469
	岡山	840.00	424,716	506
	その他	380.00	163,272	430
	- - - 合計 - - -	4,003.90	1,906,647	476
しじみ	静岡	58.00	32,758	565
	北海道	632.00	586,318	928
	青森	1,625.00	1,510,842	930
	茨城	832.00	662,550	796
	千葉	10.00	1,050	105
	愛知	944.00	539,376	571
	三重	4,781.90	2,459,026	514
	島根	712.00	552,613	776
	山口	10.00	524	52
	- - - 合計 - - -	9,604.90	6,345,057	661
その他二枚貝	静岡	5.00	1,364	273
	宮城	5.00	2,100	420
	福島	30.00	8,400	280
	千葉	31.20	241,180	7,730
	東京	10.00	17,850	1,785
	愛知	400.60	755,450	1,886
	三重	30.00	142,272	4,742
	岡山	101.00	91,610	907
	愛媛	56.40	30,603	543
	大分	99.20	196,136	1,977
	その他	10.00	9,712	971
- - - 合計 - - -	778.40	1,496,677	1,923	
こんぶ	静岡	20.00	2,520	126
	北海道	54.00	67,985	1,259
	宮城	465.40	171,022	367
	神奈川	3,182.00	1,085,846	341
	三重	276.70	119,910	433
	山口	23.00	53,010	2,305
	- - - 合計 - - -	4,021.10	1,500,293	373
わかめ	静岡	2,311.40	833,915	361
	宮城	6,314.80	4,145,793	657
	千葉	808.00	591,875	733
	東京	36.00	32,128	892
	大阪	2.25	4,724	2,100
	兵庫	456.00	205,884	452
	山口	59.50	78,016	1,311
	その他	15.90	42,964	2,702
	- - - 合計 - - -	10,003.85	5,935,299	593

生鮮

品名	産地	数量(kg)	金額(税込)	平均単価
のり	静岡	2,160.40	1,028,464	476
	熊本	22.00	26,668	1,212
	その他	59.00	61,950	1,050
	- - - 合計 - - -	2,241.40	1,117,082	498
ひじき	静岡	73.00	64,207	880
	神奈川	36.00	21,729	604
	三重	775.00	281,387	363
	山口	735.00	306,040	416
	福岡	127.50	60,886	478
	- - - 合計 - - -	1,746.50	734,249	420
もずく	宮城	5.00	3,842	768
	東京	902.00	385,874	428
	石川	303.00	238,605	787
	福井	130.00	129,662	997
	愛知	2,552.40	1,169,397	458
	三重	238.00	122,838	516
	広島	26.40	16,884	640
	山口	190.00	108,146	569
	- - - 合計 - - -	4,346.80	2,175,248	500
その他海藻	静岡	36.00	30,744	854
	宮城	3.00	2,520	840
	福島	19.20	20,160	1,050
	愛知	312.00	77,174	247
	三重	268.00	187,054	698
	山口	173.00	53,227	308
	福岡	386.10	341,334	884
	熊本	992.00	389,537	393
	沖縄	6.80	23,940	3,521
	- - - 合計 - - -	2,196.10	1,125,690	513
生鮮	合計	1,720,273.06	949,251,157	552

冷凍

品名	産地	数量(kg)	金額(税込)	平均単価
ほんまぐろ	静 岡	1,129.60	5,196,671	4,600
	その他	734.98	1,305,226	1,776
- - - 合計	- - -	1,864.58	6,501,897	3,487
きわだ	静 岡	13,955.80	18,716,462	1,341
	東 京	100.00	89,250	893
	神奈川	969.00	725,437	749
- - - 合計	- - -	15,024.80	19,531,149	1,300
めばち	静 岡	251,991.60	220,132,222	874
	東 京	424.70	630,848	1,485
	神奈川	16,205.20	15,758,202	972
	その他	24,647.00	27,774,783	1,127
- - - 合計	- - -	293,268.50	264,296,055	901
びんなが	静 岡	8,389.60	10,510,692	1,253
- - - 合計	- - -	8,389.60	10,510,692	1,253
いんどまぐろ	静 岡	16,971.70	21,000,072	1,237
	神奈川	176.90	197,956	1,119
	その他	1,380.40	1,178,450	854
	- - - 合計	- - -	18,529.00	22,376,478
その他まぐろ	静 岡	16,171.00	22,701,141	1,404
	宮 城	22.00	22,541	1,025
	群 馬	27.00	60,531	2,242
	千 葉	40.00	58,800	1,470
	東 京	410.00	1,043,583	2,545
	愛 知	13,562.00	13,159,770	970
- - - 合計	- - -	30,232.00	37,046,366	1,225
かじき	静 岡	1,948.40	1,903,316	977
	宮 城	160.00	109,200	683
- - - 合計	- - -	2,108.40	2,012,516	955
かつお	静 岡	17,872.70	16,744,708	937
	宮 城	2,134.80	1,711,044	802
	東 京	10.80	17,010	1,575
	愛 知	90.00	89,774	997
- - - 合計	- - -	20,108.30	18,562,536	923

冷凍

品名	産地	数量(kg)	金額(税込)	平均単価
しろさけ	静 岡	1.10	1,328	1,207
	北海道	3,190.00	1,584,446	497
	東 京	352.00	213,108	605
	- - - 合 計 - - -	3,543.10	1,798,882	508
ぎんざけ	静 岡	150.00	92,924	619
	宮 城	1,873.30	2,221,533	1,186
	千 葉	1,600.00	1,149,960	719
	東 京	5,406.00	4,094,512	757
	愛 知	2,625.00	1,733,799	660
	その他	3,540.00	2,615,903	739
- - - 合 計 - - -	15,194.30	11,908,631	784	
べにざけ	静 岡	25.55	47,905	1,875
	北海道	168.00	124,782	743
	東 京	38.68	31,789	822
	愛 知	90.72	68,580	756
- - - 合 計 - - -	322.95	273,056	846	
ますのすけ	愛 知	1,633.60	1,281,404	784
- - - 合 計 - - -	1,633.60	1,281,404	784	
その他さけ	静 岡	154.84	180,694	1,167
	東 京	489.00	565,945	1,157
	愛 知	458.05	334,921	731
- - - 合 計 - - -	1,101.89	1,081,560	982	
ます	静 岡	45.72	74,407	1,627
	北海道	210.00	214,930	1,023
	青 森	80.00	27,714	346
	千 葉	1,180.00	408,858	346
	東 京	2,625.00	2,421,088	922
- - - 合 計 - - -	4,140.72	3,146,997	760	
その他ます	静 岡	178.19	276,489	1,552
	東 京	1,175.00	1,225,655	1,043
	愛 知	24.00	33,600	1,400
- - - 合 計 - - -	1,377.19	1,535,744	1,115	
まいわし	静 岡	300.00	72,596	242
	青 森	40.00	11,340	284
	東 京	398.00	88,442	222

冷凍

品名	産地	数量(kg)	金額(税込)	平均単価
まいわし	愛知	280.00	198,260	708
- - - 合計	- - -	1,018.00	370,638	364
その他いわし	千葉	30.00	30,240	1,008
	愛知	665.00	493,016	741
- - - 合計	- - -	695.00	523,256	753
しらす	静岡	15.00	15,750	1,050
- - - 合計	- - -	15.00	15,750	1,050
にしん	北海道	84.00	108,486	1,292
	宮城	88.00	46,200	525
	岐阜	10.00	11,550	1,155
- - - 合計	- - -	182.00	166,236	913
あじ	静岡	3,169.09	1,322,226	417
	千葉	354.00	137,844	389
	東京	3,008.00	1,384,880	460
	愛知	3,454.00	930,182	269
	三重	136.00	54,264	399
- - - 合計	- - -	10,121.09	3,829,396	378
その他あじ	愛知	18.00	50,400	2,800
- - - 合計	- - -	18.00	50,400	2,800
さば	静岡	384.45	572,233	1,488
	北海道	540.00	240,656	446
	青森	1,110.00	616,075	555
	宮城	30.00	9,450	315
	千葉	10,215.00	5,881,568	576
	東京	5,497.00	2,576,581	469
	愛知	1,150.00	886,884	771
	三重	4,340.00	2,449,801	564
	大阪	9,270.00	4,212,390	454
	その他	1,057.00	903,898	855
- - - 合計	- - -	33,593.45	18,349,536	546
ぶり	東京	610.00	332,640	545
	山口	1,000.00	404,250	404
	福岡	206.00	145,740	707
	長崎	1,140.00	743,190	652
- - - 合計	- - -	2,956.00	1,625,820	550

冷凍

品名	産地	数量(kg)	金額(税込)	平均単価
ひらまさ	東 京	160.00	156,972	981
- - - 合計	- - -	160.00	156,972	981
ひらめ	東 京	88.00	90,824	1,032
	愛 知	180.00	113,400	630
	三 重	30.00	53,550	1,785
- - - 合計	- - -	298.00	257,774	865
その他かれい	静 岡	613.07	778,753	1,270
	宮 城	960.34	434,724	453
	東 京	9,115.50	7,720,314	847
	愛 知	1,232.00	677,118	550
	三 重	903.00	669,919	742
	京 都	16.00	13,440	840
	その他	70.00	82,950	1,185
- - - 合計	- - -	12,909.91	10,377,218	804
たら	静 岡	142.77	219,092	1,535
	東 京	851.50	662,588	778
	愛 知	441.00	404,766	918
- - - 合計	- - -	1,435.27	1,286,446	896
すけそうたら	宮 城	80.00	36,118	451
- - - 合計	- - -	80.00	36,118	451
メルルーサ	静 岡	98.56	162,938	1,653
	東 京	498.60	411,797	826
	愛 知	2,910.00	2,489,536	856
- - - 合計	- - -	3,507.16	3,064,271	874
その他たら	静 岡	65.79	63,958	972
	東 京	2,080.80	942,043	453
	愛 知	328.40	161,954	493
- - - 合計	- - -	2,474.99	1,167,955	472
ぎんたら	静 岡	413.16	105,972	256
	青 森	22.68	30,958	1,365
	東 京	2,331.36	3,300,145	1,416
	愛 知	208.00	302,400	1,454
	三 重	1,746.36	2,445,208	1,400
- - - 合計	- - -	4,721.56	6,184,683	1,310

冷凍

品名	産地	数量(kg)	金額(税込)	平均単価
れんこだい	静 岡	80.00	46,200	578
	東 京	480.00	268,800	560
	その他	15.00	2,992	199
	- - - 合 計 - - -	575.00	317,992	553
その他たい	静 岡	824.50	578,548	702
	東 京	438.00	305,122	697
	その他	29.00	51,218	1,766
	- - - 合 計 - - -	1,291.50	934,888	724
さわら	静 岡	321.77	374,665	1,164
	東 京	6,226.00	3,096,502	497
	愛 知	877.00	687,324	784
	三 重	120.00	88,200	735
	山 口	630.00	401,430	637
	その他	1.00	215	215
	- - - 合 計 - - -	8,175.77	4,648,336	569
めぬけ	静 岡	135.29	288,859	2,135
	東 京	4,215.00	2,549,296	605
	石 川	630.00	383,660	609
	愛 知	1,598.00	1,166,014	730
	三 重	352.00	238,570	678
	京 都	720.00	606,368	842
	- - - 合 計 - - -	7,650.29	5,232,767	684
いぼたい	東 京	450.00	245,700	546
	愛 知	1,857.00	806,268	434
	島 根	67.32	190,890	2,836
	- - - 合 計 - - -	2,374.32	1,242,858	523
あなご	静 岡	188.70	544,676	2,886
	東 京	406.00	938,594	2,312
	岐 阜	349.60	803,880	2,299
	愛 知	97.50	160,282	1,644
	大 阪	160.00	201,600	1,260
	山 口	40.00	37,800	945
	- - - 合 計 - - -	1,241.80	2,686,832	2,164
ほっけ	静 岡	163.00	237,056	1,454
	北海道	9,783.00	1,418,841	145
	東 京	20.00	10,500	525

冷凍

品名	産地	数量(kg)	金額(税込)	平均単価
- - - 合計	- - -	9,966.00	1,666,397	167
あんこう	愛知	40.00	24,568	614
	兵庫	60.00	31,500	525
- - - 合計	- - -	100.00	56,068	561
あまだい	東京	120.00	173,246	1,444
	愛知	10.00	15,750	1,575
- - - 合計	- - -	130.00	188,996	1,454
きんめだい	静岡	27.56	45,084	1,636
	北海道	10.00	8,400	840
	青森	50.00	28,350	567
	宮城	730.00	873,600	1,197
	東京	662.00	933,181	1,410
	愛知	48.00	71,394	1,487
	大阪	0.00	0	
- - - 合計	- - -	1,527.56	1,960,009	1,283
いとよりだい	千葉	12.00	7,138	595
- - - 合計	- - -	12.00	7,138	595
こち	三重	114.00	117,180	1,028
- - - 合計	- - -	114.00	117,180	1,028
さより	愛知	306.00	928,620	3,035
- - - 合計	- - -	306.00	928,620	3,035
まとうだい	東京	10.00	9,450	945
- - - 合計	- - -	10.00	9,450	945
むつ	静岡	24.36	89,350	3,668
	千葉	354.00	868,448	2,453
	東京	320.00	708,846	2,215
	大阪	100.00	257,244	2,572
- - - 合計	- - -	798.36	1,923,888	2,410
さんま	静岡	2,172.47	334,652	154
	北海道	2,110.00	288,954	137
	青森	295.00	62,786	213

冷凍

品名	産地	数量(kg)	金額(税込)	平均単価
さんま	宮 城	100.00	13,124	131
	千 葉	4,567.50	653,298	143
	東 京	1,241.00	442,462	357
	愛 知	12.00	11,340	945
	その他	405.00	96,388	238
- - - 合 計	- - -	10,902.97	1,903,004	175
にぎす	愛 知	238.00	282,702	1,188
	- - - 合 計	- - -	238.00	282,702
しいら	宮 城	210.00	83,790	399
	- - - 合 計	- - -	210.00	83,790
たちうお	静 岡	92.37	97,611	1,057
	東 京	6,243.00	2,389,784	383
	石 川	490.00	213,570	436
	愛 知	134.00	86,722	647
	三 重	500.00	199,500	399
- - - 合 計	- - -	7,459.37	2,987,187	400
まなかつお	静 岡	14.40	50,148	3,483
	東 京	80.00	86,624	1,083
- - - 合 計	- - -	94.40	136,772	1,449
その他魚類	静 岡	8,829.08	5,517,322	625
	埼 玉	20.00	14,700	735
	千 葉	663.00	496,481	749
	東 京	3,762.00	3,259,444	866
	愛 知	998.95	959,757	961
	三 重	3,656.00	2,075,442	568
	大 阪	100.00	168,000	1,680
	兵 庫	160.00	136,500	853
	鳥 取	1,160.00	865,189	746
	山 口	181.50	103,950	573
	徳 島	165.00	225,382	1,366
	香 川	50.00	52,500	1,050
	- - - 合 計	- - -	19,745.53	13,874,667
雑魚	東 京	1,070.00	913,920	854
	愛 知	220.00	170,716	776
	兵 庫	48.00	33,264	693
	その他	30.00	55,124	1,837
- - - 合 計	- - -	1,368.00	1,173,024	857

冷凍

品名	産地	数量(kg)	金額(税込)	平均単価
うなぎ	静 岡	8,727.20	24,017,340	2,752
	千 葉	30.00	59,850	1,995
	東 京	14,341.69	35,098,550	2,447
	愛 知	204.20	334,214	1,637
	- - - 合 計 - - -	23,303.09	59,509,954	2,554
あゆ	東 京	100.00	111,296	1,113
	- - - 合 計 - - -	100.00	111,296	1,113
わかさぎ	千 葉	740.00	240,866	325
	東 京	1,325.00	430,272	325
	愛 知	9.60	4,704	490
	- - - 合 計 - - -	2,074.60	675,842	326
ブラックタイガー	静 岡	4,304.00	4,173,037	970
	東 京	21,259.20	25,104,990	1,181
	福 井	2,233.80	3,153,902	1,412
	岐 阜	1,554.00	2,417,616	1,556
	愛 知	10,908.54	15,138,167	1,388
	三 重	6,658.40	7,964,964	1,196
	大 阪	1,950.00	2,981,096	1,529
	兵 庫	348.00	135,198	389
- - - 合 計 - - -	49,215.94	61,068,970	1,241	
その他くるまえび	静 岡	212.00	362,980	1,712
	東 京	3,152.80	6,025,202	1,911
	愛 知	2,843.20	5,161,268	1,815
	大 阪	36.00	95,760	2,660
- - - 合 計 - - -	6,244.00	11,645,210	1,865	
あまえび	静 岡	423.00	429,030	1,014
	宮 城	33.75	47,250	1,400
	東 京	3,863.70	3,942,710	1,020
	神奈川	662.00	1,027,530	1,552
	愛 知	252.00	247,590	983
	三 重	480.00	623,484	1,299
	兵 庫	2,410.00	2,825,654	1,172
- - - 合 計 - - -	8,124.45	9,143,248	1,125	
こえび	静 岡	493.50	1,617,044	3,277
	愛 知	110.00	50,504	459
	- - - 合 計 - - -	603.50	1,667,548	2,763

冷凍

品名	産地	数量(kg)	金額(税込)	平均単価
いせえび	静 岡	52.00	117,640	2,262
	宮 城	20.00	113,400	5,670
	東 京	358.00	973,134	2,718
	愛 知	387.00	1,040,314	2,688
	三 重	526.00	1,230,284	2,339
- - - 合 計 - - -		1,343.00	3,474,772	2,587
その他えび	静 岡	1,769.10	2,782,483	1,573
	北海道	40.00	95,760	2,394
	栃 木	170.00	332,010	1,953
	東 京	7,763.60	10,733,237	1,383
	神奈川	312.00	948,150	3,039
	岐 阜	2,702.20	5,271,986	1,951
	愛 知	26,639.90	41,770,898	1,568
	三 重	3,733.40	5,108,550	1,368
	大 阪	3,019.20	3,913,764	1,296
	徳 島	60.00	189,000	3,150
	福 岡	24.00	35,280	1,470
- - - 合 計 - - -		46,233.40	71,181,118	1,540
たらばがに	静 岡	177.60	566,160	3,188
	北海道	80.00	218,400	2,730
	宮 城	56.00	109,200	1,950
	栃 木	36.00	315,000	8,750
	千 葉	19.20	57,960	3,019
	東 京	113.40	394,064	3,475
	愛 知	7.00	19,110	2,730
	大 阪	20.00	53,760	2,688
	福 岡	1,142.20	2,698,896	2,363
	- - - 合 計 - - -		1,651.40	4,432,550
ずわいがに	静 岡	1,205.00	1,454,978	1,207
	北海道	58.00	62,264	1,074
	岩 手	366.80	816,370	2,226
	宮 城	6.00	10,710	1,785
	千 葉	18.00	30,240	1,680
	東 京	5,814.00	8,654,242	1,489
	福 井	18.00	29,294	1,627
	愛 知	764.80	1,348,876	1,764
	三 重	271.00	316,258	1,167
	大 阪	1,791.00	1,977,044	1,104
	兵 庫	207.56	883,106	4,255
	鳥 取	2,035.00	3,788,726	1,862
	島 根	1,498.40	2,607,654	1,740
	福 岡	12.00	20,160	1,680
	その他	30.00	47,250	1,575

冷凍

品名	産地	数量(kg)	金額(税込)	平均単価
- - - 合計	- - -	14,095.56	22,047,172	1,564
けがに	北海道	4.00	16,800	4,200
	大阪	396.00	306,180	773
- - - 合計	- - -	400.00	322,980	807
わたりがに	東京	374.00	200,078	535
	愛知	384.00	183,456	478
	三重	150.00	99,218	661
	鳥取	10.00	17,850	1,785
	その他	8.30	10,584	1,275
- - - 合計	- - -	926.30	511,186	552
しゃこ	福岡	40.00	10,080	252
- - - 合計	- - -	40.00	10,080	252
その他かに	静岡	156.00	315,630	2,023
	青森	1,140.00	2,310,840	2,027
	岩手	3,712.00	6,778,170	1,826
	東京	914.80	565,992	619
	三重	648.00	317,898	491
	鳥取	294.10	978,830	3,328
	島根	12.00	43,260	3,605
	その他	4.20	4,914	1,170
- - - 合計	- - -	6,881.10	11,315,534	1,644
こういか	静岡	2,746.40	3,628,412	1,321
	北海道	10.00	4,724	472
	東京	4,339.40	6,270,540	1,445
	愛知	40.00	31,500	788
	三重	3,080.00	3,860,524	1,253
	徳島	500.00	595,980	1,192
- - - 合計	- - -	10,715.80	14,391,680	1,343
やりいか	静岡	209.00	151,694	726
	茨城	360.00	240,399	668
	東京	100.00	115,500	1,155
	愛知	58.00	88,556	1,527
	三重	130.00	105,096	808
	大阪	170.00	214,196	1,260
	兵庫	4.00	3,570	893
	福岡	588.00	893,540	1,520
- - - 合計	- - -	1,619.00	1,812,551	1,120

冷凍

品名	産地	数量(kg)	金額(税込)	平均単価
するめいか	静岡	10.00	9,450	945
	青森	382.50	124,340	325
	宮城	45.00	30,450	677
	茨城	2,742.00	2,247,482	820
	千葉	100.00	52,500	525
	東京	7,720.50	3,277,878	425
	新潟	11.00	28,224	2,566
	愛知	383.60	574,195	1,497
	兵庫	40.00	8,400	210
- - - 合計	- - -	11,434.60	6,352,919	556
その他いか	静岡	156.80	130,398	832
	青森	3,406.00	1,798,151	528
	宮城	750.00	447,292	596
	千葉	5,509.50	2,550,988	463
	東京	252.00	174,928	694
	石川	4,648.00	1,600,881	344
	愛知	21.35	16,037	751
	三重	3,100.00	2,044,256	659
	大阪	10.00	9,240	924
	徳島	2,356.00	1,366,499	580
	沖縄	1,361.60	1,952,350	1,434
- - - 合計	- - -	21,571.25	12,091,020	561
まだこ	静岡	18,636.50	24,039,394	1,290
	北海道	1,130.00	1,329,612	1,177
	岩手	6.00	9,134	1,522
	茨城	1,897.00	2,690,192	1,418
	埼玉	50.00	38,850	777
	東京	22,374.50	18,214,611	814
	愛知	312.00	509,350	1,633
	大阪	212.50	244,130	1,149
	香川	1,040.00	561,120	540
- - - 合計	- - -	45,658.50	47,636,393	1,043
いいだこ	静岡	120.00	84,262	702
	東京	72.00	25,704	357
- - - 合計	- - -	192.00	109,966	573
あわび類	千葉	10.00	49,874	4,987
- - - 合計	- - -	10.00	49,874	4,987
ばい	東京	126.00	82,634	656
- - - 合計	- - -	126.00	82,634	656

冷凍

品名	産地	数量(kg)	金額(税込)	平均単価
たいらがい	東京	30.00	77,172	2,572
- - - 合計	- - -	30.00	77,172	2,572
その他いがい	東京	118.80	76,480	644
- - - 合計	- - -	118.80	76,480	644
ほたてがい	静岡	4,159.00	4,561,242	1,097
	北海道	2,770.00	2,013,101	727
	青森	144.00	277,194	1,925
	東京	7,316.00	9,004,374	1,231
	愛知	4,710.00	4,744,574	1,007
	三重	10.00	6,614	661
	福岡	200.00	199,078	995
- - - 合計	- - -	19,309.00	20,806,177	1,078
かき	静岡	20.00	17,848	892
	東京	4.00	18,144	4,536
	広島	20.00	16,800	840
- - - 合計	- - -	44.00	52,792	1,200
ばかがい	東京	140.00	215,240	1,537
- - - 合計	- - -	140.00	215,240	1,537
あさり	東京	500.00	348,592	697
	愛知	1,090.00	751,898	690
- - - 合計	- - -	1,590.00	1,100,490	692
はまぐり	東京	110.00	93,974	854
- - - 合計	- - -	110.00	93,974	854
その他二枚貝	静岡	10.00	6,824	682
	東京	181.00	513,868	2,839
	愛知	140.00	118,650	848
- - - 合計	- - -	331.00	639,342	1,932
もずく	愛知	322.00	279,720	869
	沖縄	432.00	151,092	350
- - - 合計	- - -	754.00	430,812	571

冷凍

品名	産地	数量(kg)	金額(税込)	平均単価
その他食品	静岡	2,573.90	2,580,112	1,002
	愛知	680.00	694,420	1,021
- - -	合計 - - -	3,253.90	3,274,532	1,006
冷凍	合計	843,559.42	858,100,505	1,017

塩蔵加工

品名	産地	数量(kg)	金額(税込)	平均単価
なまこ	北海道	2.00	47,250	23,625
- - - 合計	- - -	2.00	47,250	23,625
かずのこ	北海道	1,036.00	1,498,764	1,447
	宮 城	34.80	55,440	1,593
	東 京	54.44	404,757	7,435
	神奈川	446.80	1,477,344	3,306
	新 潟	5.00	6,455	1,291
	岐 阜	3.60	28,350	7,875
	愛 知	72.00	75,594	1,050
- - - 合計	- - -	1,652.64	3,546,704	2,146
すじこ	北海道	25.00	67,200	2,688
	東 京	20.00	178,500	8,925
	大 阪	172.00	477,744	2,778
- - - 合計	- - -	217.00	723,444	3,334
いくら	静 岡	428.00	1,200,738	2,805
	北海道	1,440.90	4,210,179	2,922
	岩 手	710.20	2,411,136	3,395
	宮 城	28.80	46,872	1,628
	東 京	865.80	7,464,864	8,622
	愛 知	14.80	116,612	7,879
	京 都	630.00	2,132,024	3,384
	大 阪	1,126.00	1,415,714	1,257
	福 岡	1,341.20	1,259,576	939
- - - 合計	- - -	6,585.70	20,257,715	3,076
ますこ	東 京	120.00	66,150	551
- - - 合計	- - -	120.00	66,150	551
たらこ	北海道	463.00	993,404	2,146
	千 葉	64.00	10,920	171
	東 京	476.00	1,121,378	2,356
	福 井	112.50	389,812	3,465
	山 口	16.00	42,010	2,626
	福 岡	1,380.00	3,254,150	2,358
- - - 合計	- - -	2,511.50	5,811,674	2,314
その他魚卵	青 森	7.20	16,632	2,310
	東 京	120.37	302,434	2,513
	神奈川	205.80	483,398	2,349
	愛 知	7.00	28,728	4,104

塩蔵加工

品名	産地	数量(kg)	金額(税込)	平均単価
その他魚卵	兵庫	12.00	21,165	1,764
- - - 合計	- - -	352.37	852,357	2,419
塩さけ	静岡	5,456.50	3,248,970	595
	北海道	30,367.00	18,036,521	594
	青森	208.00	170,688	821
	宮城	16,516.50	12,601,768	763
	茨城	440.00	391,860	891
	千葉	46,133.50	32,269,832	699
	東京	5,175.70	3,446,321	666
	岐阜	40.70	41,024	1,008
	愛知	340.00	236,880	697
	三重	572.00	277,094	484
- - - 合計	- - -	105,249.90	70,720,958	672
塩ます	北海道	2,590.20	1,938,918	749
	宮城	82.00	70,560	860
	千葉	600.00	412,020	687
	東京	954.40	536,440	562
- - - 合計	- - -	4,226.60	2,957,938	700
塩さば	静岡	16.50	2,772	168
	青森	1,136.40	553,651	487
	千葉	4,317.20	3,354,099	777
	東京	2,780.00	1,638,944	590
	愛知	503.00	493,278	981
	大阪	1,000.00	252,000	252
- - - 合計	- - -	9,753.10	6,294,744	645
塩さんま	北海道	5,241.10	2,576,790	492
	宮城	70.80	465,244	6,571
	愛知	2.40	20,160	8,400
- - - 合計	- - -	5,314.30	3,062,194	576
塩辛	静岡	3,574.80	2,957,002	827
	北海道	198.00	294,924	1,490
	青森	538.60	301,795	560
	宮城	5,261.90	5,528,143	1,051
	東京	8.00	7,980	998
	神奈川	1,620.00	634,286	392
	新潟	2.00	8,084	4,042
	熊本	42.00	15,120	360
- - - 合計	- - -	11,245.30	9,747,334	867
開干	静岡	62,528.40	34,112,969	546

塩蔵加工

品名	産地	数量(kg)	金額(税込)	平均単価
開干	北海道	2,129.00	447,572	210
	宮 城	9.00	6,804	756
	茨 城	9,545.80	7,243,426	759
	栃 木	360.00	108,106	300
	千 葉	2,162.00	1,062,206	491
	東 京	128.00	96,096	751
	神奈川	50.00	47,040	941
	愛 知	212.00	123,478	582
	島 根	203.80	245,236	1,203
	山 口	2,179.80	2,081,212	955
	その他	630.00	192,780	306
- - - 合 計 - - -		80,137.80	45,766,925	571
燻製	宮 城	380.00	550,620	1,449
	千 葉	8.00	23,520	2,940
	東 京	146.00	284,232	1,947
	大 阪	28.80	32,760	1,138
- - - 合 計 - - -		562.80	891,132	1,583
塩干	静 岡	614.30	855,094	1,392
	北海道	5,293.20	8,632,488	1,631
	青 森	758.60	991,937	1,308
	岩 手	1,520.00	577,278	380
	宮 城	11,224.50	7,854,648	700
	茨 城	4.00	25,200	6,300
	千 葉	1,057.00	931,346	881
	東 京	6,176.04	5,487,623	889
	新 潟	10.00	36,750	3,675
	富 山	65.20	149,256	2,289
	石 川	315.60	395,334	1,253
	福 井	122.00	56,962	467
	愛 知	6,789.40	4,640,406	683
	三 重	1,014.00	801,580	791
	滋 賀	134.20	139,654	1,041
	大 阪	40.00	27,300	683
	兵 庫	36.40	47,774	1,312
	鳥 取	67.80	55,438	818
	島 根	144.00	115,288	801
	広 島	116.00	78,328	675
	山 口	380.00	394,038	1,037
	徳 島	765.20	808,221	1,056
	香 川	286.40	309,498	1,081
	愛 媛	130.00	165,480	1,273
福 岡	315.40	703,024	2,229	
熊 本	20.00	37,274	1,864	
- - - 合 計 - - -		37,399.24	34,317,219	918
素干	静 岡	874.79	718,782	822
	北海道	111.00	191,518	1,725

塩蔵加工

品名	産地	数量(kg)	金額(税込)	平均単価
素干	青森	100.00	52,500	525
	宮城	72.00	26,562	369
	茨城	2,223.00	1,216,801	547
	東京	9,086.60	4,751,088	523
	愛知	1,244.00	493,500	397
	大阪	80.00	217,874	2,723
	山口	1,311.20	1,371,469	1,046
	福岡	96.00	92,290	961
	大分	880.00	499,800	568
- - - 合計 - - -		16,078.59	9,632,184	599
丸干	静岡	331.00	90,221	273
	青森	36.80	42,871	1,165
	宮城	14.00	12,335	881
	千葉	7,262.60	2,723,439	375
	東京	265.00	181,572	685
	愛知	533.00	118,177	222
	三重	10.00	3,412	341
	島根	48.00	42,840	893
	山口	33.60	46,620	1,388
	愛媛	78.40	65,856	840
	大分	175.50	84,057	479
	鹿児島	676.00	127,344	188
- - - 合計 - - -		9,463.90	3,538,744	374
煮干	静岡	24,540.30	37,124,670	1,513
	青森	1,865.60	3,352,826	1,797
	千葉	1,180.40	881,556	747
	東京	1,321.50	1,599,983	1,211
	石川	14.40	34,020	2,363
	愛知	852.70	827,065	970
	三重	4,720.70	5,663,376	1,200
	大阪	375.00	460,420	1,228
	兵庫	936.40	1,355,088	1,447
	広島	102.00	172,410	1,690
	山口	26.50	13,912	525
	福岡	610.80	1,005,393	1,646
	その他	2,703.00	3,455,549	1,278
- - - 合計 - - -		39,249.30	55,946,268	1,425
揚物	静岡	2,983.03	2,364,294	793
	岩手	15.00	7,538	503
	宮城	7,557.20	5,405,237	715
	福島	222.40	123,723	556
	茨城	393.20	174,728	444
	東京	587.00	238,172	406
	神奈川	113.00	83,238	737
	新潟	958.00	917,890	958
	石川	1,169.00	1,137,357	973

塩蔵加工

品名	産地	数量(kg)	金額(税込)	平均単価
揚物	愛知	15,592.60	7,425,287	476
	三重	1,869.40	650,720	348
	京都	4,981.20	3,552,509	713
	大阪	7.20	2,772	385
	兵庫	834.00	476,426	571
	奈良	16.00	16,800	1,050
	岡山	180.00	170,017	945
	山口	144.00	68,727	477
	長崎	259.00	268,369	1,036
	鹿児島	703.00	742,333	1,056
- - - 合計 - - -		38,584.23	23,826,137	618
はんぺん	静岡	7,677.10	4,718,211	615
	秋田	30.00	40,950	1,365
	千葉	8.00	3,066	383
	東京	75.00	187,686	2,502
	新潟	661.00	437,472	662
	石川	3.00	2,418	806
	愛知	183.20	76,840	419
	三重	16.00	18,144	1,134
- - - 合計 - - -		8,653.30	5,484,787	634
練製品	静岡	11,900.50	18,072,249	1,519
	北海道	63.00	138,600	2,200
	青森	600.00	44,100	74
	岩手	85.00	30,375	357
	宮城	3,332.70	1,644,492	493
	秋田	118.00	211,383	1,791
	群馬	6.00	6,300	1,050
	東京	13,445.00	7,910,504	588
	神奈川	745.00	508,881	683
	新潟	3,038.80	2,655,842	874
	石川	1,210.00	1,164,255	962
	愛知	43,769.70	26,648,882	609
	三重	3,094.60	1,529,864	494
	京都	60.50	96,285	1,591
	大阪	169.00	569,834	3,372
	兵庫	8,371.20	2,926,752	350
	島根	6.00	22,050	3,675
	岡山	240.00	192,845	804
	広島	566.50	642,464	1,134
	徳島	15.00	37,800	2,520
鹿児島	70.00	54,022	772	
その他	112.70	143,203	1,271	
- - - 合計 - - -		91,019.20	65,250,982	717
湯煮品	静岡	7,891.30	9,958,731	1,262
	北海道	1,488.89	1,586,312	1,065
	青森	256.60	429,008	1,672

塩蔵加工

品名	産地	数量(kg)	金額(税込)	平均単価
湯煮品	宮 城	50.00	68,250	1,365
	福 島	60.00	31,500	525
	茨 城	57.60	241,920	4,200
	千 葉	60.00	29,924	499
	愛 知	797.00	865,397	1,086
	三 重	180.00	128,520	714
	兵 庫	464.80	480,144	1,033
	広 島	20.00	23,100	1,155
	福 岡	252.00	145,938	579
	その他	1,538.00	1,648,920	1,072
- - - 合 計 - - -		13,116.19	15,637,664	1,192
粕漬け	静 岡	4,129.70	3,065,650	742
	宮 城	1,577.30	2,391,047	1,516
	東 京	16.00	3,024	189
	兵 庫	5.00	12,600	2,520
	- - - 合 計 - - -		5,728.00	5,472,321
糀漬け	静 岡	21,010.90	9,839,689	468
	宮 城	273.70	234,721	858
	東 京	25.00	37,800	1,512
	岐 阜	12.00	18,648	1,554
	- - - 合 計 - - -		21,321.60	10,130,858
味付品	静 岡	67.00	99,223	1,481
	青 森	3,813.60	3,528,895	925
	岩 手	656.80	507,632	773
	宮 城	2,889.50	1,432,472	496
	茨 城	138.80	222,751	1,605
	新 潟	189.00	149,220	790
	三 重	266.00	85,680	322
	大 阪	41.80	92,073	2,203
	広 島	68.00	53,117	781
	山 口	465.60	544,464	1,169
	熊 本	374.00	211,986	567
	- - - 合 計 - - -		8,970.10	6,927,513
調味漬品	静 岡	20,714.20	7,740,063	374
	北海道	26.00	35,382	1,361
	青 森	622.00	326,528	525
	宮 城	62.10	57,500	926
	千 葉	1,250.00	951,678	761
	東 京	403.50	300,676	745
	神奈川	83.00	39,217	472
	新 潟	144.00	151,619	1,053
	石 川	120.00	8,190	68
	福 井	67.50	326,022	4,830

塩蔵加工

品名	産地	数量(kg)	金額(税込)	平均単価
調味漬品	岐 阜	30.00	21,420	714
	愛 知	45.00	42,391	942
	京 都	139.00	283,770	2,042
	兵 庫	380.00	204,644	539
	山 口	30.00	39,374	1,312
	福 岡	5.00	3,150	630
	- - - 合 計 - - -		24,121.30	10,531,624
鰻加工品	静 岡	27,102.84	83,377,203	3,076
	東 京	10,839.00	25,233,192	2,328
	愛 知	4,404.00	7,086,450	1,609
	大 阪	4,469.00	9,075,988	2,031
	その他	4.50	5,250	1,167
	- - - 合 計 - - -		46,819.34	124,778,083
乾 節	千 葉	82.00	98,460	1,201
	愛 知	236.80	431,201	1,821
	三 重	40.00	58,800	1,470
	- - - 合 計 - - -		358.80	588,461
みりん干し	静 岡	2,802.20	1,288,360	460
	北海道	60.00	11,654	194
	宮 城	40.00	7,348	184
	茨 城	74.00	35,594	481
	千 葉	36.00	30,618	851
	東 京	2,577.00	1,670,243	648
	愛 知	115.20	139,104	1,208
	三 重	54.00	51,024	945
	山 口	754.40	679,980	901
	その他	1,339.50	637,814	476
- - - 合 計 - - -		7,852.30	4,551,739	580
サラダ	静 岡	1,192.60	1,649,272	1,383
	千 葉	8.00	7,392	924
	東 京	44.00	51,660	1,174
	神奈川	18.80	36,516	1,942
	新 潟	8.00	5,458	682
	石 川	20.00	44,520	2,226
	岐 阜	9.00	5,930	659
	大 阪	111.00	102,791	926
	兵 庫	476.00	372,919	783
	熊 本	60.00	17,514	292
	- - - 合 計 - - -		1,947.40	2,293,972
珍味	静 岡	1,319.30	4,299,135	3,259
	北海道	392.40	309,213	788

塩蔵加工

品名	産地	数量(kg)	金額(税込)	平均単価
珍味	青森	2,280.40	1,719,521	754
	宮城	940.60	1,168,039	1,242
	福島	315.20	1,436,238	4,557
	茨城	1,042.00	1,783,249	1,711
	埼玉	147.20	765,097	5,198
	東京	1,277.20	1,736,246	1,359
	神奈川	198.80	501,444	2,522
	新潟	996.00	637,078	640
	山梨	6.40	16,128	2,520
	愛知	3,962.20	5,571,993	1,406
	三重	537.20	694,942	1,294
	大阪	3,462.40	890,321	257
	兵庫	271.40	468,696	1,727
	島根	98.00	207,027	2,113
	広島	1,956.40	855,064	437
	山口	73.60	137,298	1,865
	徳島	16.00	9,240	578
	愛媛	24.00	39,060	1,628
	福岡	101.60	341,016	3,356
	熊本	118.00	55,634	471
その他	15.00	32,550	2,170	
- - - 合計 - - -		19,551.30	23,674,229	1,211
調味加工品	静岡	873.60	1,437,564	1,646
	北海道	728.00	1,284,254	1,764
	宮城	9,272.00	1,703,182	184
	茨城	10.00	7,874	787
	千葉	69.20	72,439	1,047
	東京	3,010.00	2,914,932	968
	神奈川	1,156.60	1,323,897	1,145
	新潟	391.20	352,590	901
	岐阜	50.00	25,724	514
	愛知	7,539.12	8,150,328	1,081
	三重	6,466.80	1,805,159	279
	滋賀	33.00	26,984	818
	大阪	1,634.00	3,016,158	1,846
	兵庫	2,050.80	1,393,948	680
	奈良	437.00	215,509	493
	和歌山	480.00	161,280	336
	岡山	2,372.80	1,972,236	831
	広島	2,968.00	2,232,930	752
	山口	7.00	9,371	1,339
	徳島	48.00	95,760	1,995
熊本	5,652.00	1,221,790	216	
その他	390.00	260,398	668	
- - - 合計 - - -		45,639.12	29,684,307	650
その他加工品	静岡	5,914.45	2,946,535	498
	北海道	38.00	63,798	1,679
	青森	501.60	1,064,697	2,123

塩蔵加工

品名	産地	数量(kg)	金額(税込)	平均単価
その他加工品	岩手	170.40	371,364	2,179
	宮城	3,275.80	3,638,036	1,111
	福島	427.60	377,024	882
	茨城	614.80	550,602	896
	埼玉	90.00	85,364	948
	千葉	1,359.60	1,236,192	909
	東京	2,816.00	2,916,757	1,036
	神奈川	6.00	5,354	892
	新潟	78.00	30,069	386
	岐阜	944.56	1,257,094	1,331
	愛知	1,648.80	1,615,352	980
	三重	1,522.00	1,451,774	954
	滋賀	10.80	111,981	10,369
	大阪	941.70	1,023,502	1,087
	兵庫	160.20	206,797	1,291
	島根	432.40	404,134	935
	広島	114.00	58,590	514
	山口	7.20	7,182	998
	愛媛	9.60	36,288	3,780
	福岡	172.80	190,512	1,103
長崎	24.00	107,100	4,463	
その他	58.00	77,280	1,332	
- - - 合計 - - -		21,338.31	19,833,378	929
魚卵加工品	千葉	192.00	94,920	494
	東京	1,124.00	2,681,804	2,386
	愛知	201.60	620,760	3,079
	大阪	1,430.00	1,764,314	1,234
	山口	92.00	316,690	3,442
	福岡	4,075.20	8,125,679	1,994
- - - 合計 - - -		7,114.80	13,604,167	1,912
鳥卵加工	静岡	3,912.20	1,873,415	479
	埼玉	262.00	343,126	1,310
	千葉	30.40	84,500	2,780
	東京	252.00	152,324	604
	神奈川	658.00	391,540	595
	新潟	4,234.60	3,400,561	803
	愛知	781.70	489,379	626
	京都	120.00	88,200	735
	奈良	112.00	73,500	656
	- - - 合計 - - -		10,362.90	6,896,545
ワイ	静岡	190.00	382,200	2,012
	宮城	310.00	193,200	623
	東京	418.00	221,964	531
	愛知	427.00	333,472	781
	島根	10.00	5,544	554
	香川	176.00	91,390	519

塩蔵加工

品名	産地	数量(kg)	金額(税込)	平均単価
ワライ	その他	20.00	39,900	1,995
- - -	合計 - - -	1,551.00	1,267,670	817
キヨガ'	静 岡	7,463.40	5,529,105	741
	群 馬	1,212.00	502,099	414
	千 葉	158.00	88,401	560
	東 京	732.00	459,840	628
	神奈川	4,162.20	1,537,232	369
	福 井	13,005.60	1,426,998	110
	愛 知	12.00	7,938	662
	三 重	244.40	148,576	608
	大 阪	122.40	60,373	493
- - -	合計 - - -	27,112.00	9,760,562	360
惣菜	静 岡	9,678.80	7,418,439	766
	宮 城	782.40	685,292	876
	山 形	85.00	96,390	1,134
	福 島	556.00	340,028	612
	茨 城	21,986.80	8,120,509	369
	栃 木	18.00	24,150	1,342
	埼 玉	354.60	329,313	929
	千 葉	533.20	526,506	987
	東 京	2,930.10	1,981,484	676
	神奈川	11,405.40	4,076,643	357
	新 潟	4,224.90	3,209,936	760
	石 川	82.00	59,406	724
	福 井	15,251.00	6,459,932	424
	長 野	29.60	28,518	963
	岐 阜	5,851.60	3,481,329	595
	愛 知	3,976.60	2,603,661	655
	三 重	569.80	516,445	906
	京 都	9,291.80	5,866,131	631
	大 阪	1,008.10	834,549	828
	兵 庫	3,990.00	1,658,500	416
	奈 良	203.00	224,448	1,106
	島 根	485.00	298,368	615
	岡 山	126.00	149,310	1,185
	広 島	661.60	407,664	616
	山 口	493.40	513,812	1,041
	香 川	34.00	21,072	620
	福 岡	46.80	29,484	630
	長 崎	64.70	126,146	1,950
	その他	15.00	24,444	1,630
- - -	合計 - - -	94,735.20	50,111,909	529
デザート	静 岡	966.01	742,885	769
	茨 城	938.00	389,338	415
	栃 木	166.40	260,416	1,565
	群 馬	771.00	322,166	418

塩蔵加工

品名	産地	数量(kg)	金額(税込)	平均単価
デザート	埼玉	235.60	272,140	1,155
	千葉	267.20	158,624	594
	東京	10.00	13,334	1,333
	福井	276.60	103,197	373
	山梨	24.00	25,200	1,050
	長野	156.00	98,720	633
	岐阜	5,358.80	1,344,466	251
	愛知	12,886.40	4,999,500	388
	三重	2,174.80	766,442	352
	滋賀	86.40	56,700	656
	大阪	2,691.00	1,211,760	450
	兵庫	42.00	16,884	402
	奈良	3,229.00	676,963	210
	島根	78.00	58,968	756
	岡山	28.80	31,752	1,103
	広島	652.80	227,781	349
	山口	20.00	5,250	263
熊本	68.40	31,752	464	
その他	3,600.00	850,073	236	
- - - 合計 - - -		34,727.21	12,664,311	365
その他食品	静岡	18,744.09	13,078,151	698
	北海道	339.80	640,134	1,884
	青森	1,068.20	311,834	292
	岩手	60.00	81,155	1,353
	宮城	3,176.60	3,228,371	1,016
	茨城	451.40	1,028,192	2,278
	群馬	313.00	283,592	906
	千葉	945.20	1,704,268	1,803
	東京	6,793.60	6,194,760	912
	神奈川	252.20	129,241	512
	新潟	1,508.80	828,905	549
	富山	81.10	98,070	1,209
	石川	60.00	118,860	1,981
	福井	2,663.80	951,635	357
	長野	137.00	319,588	2,333
	岐阜	2,462.84	2,227,219	904
	愛知	8,619.10	8,600,205	998
	三重	3,125.80	1,778,180	569
	京都	28.00	56,594	2,021
	大阪	1,595.70	917,899	575
	兵庫	275.50	300,395	1,090
	奈良	1,736.80	903,773	520
	和歌山	192.00	92,610	482
	鳥取	190.00	171,471	902
	島根	1,111.60	2,262,348	2,035
	岡山	404.40	350,302	866
	山口	314.00	244,188	778
香川	6,474.00	3,072,008	475	
福岡	58.40	86,498	1,481	
長崎	284.00	386,850	1,362	

塩蔵加工

品名	産地	数量(kg)	金額(税込)	平均単価
その他食品	熊 本	107.00	76,438	714
	大 分	96.00	132,292	1,378
	その他	2,084.83	1,949,260	935
- - - 合 計 - - -		65,754.76	52,605,286	800
塩蔵加工	合 計	926,500.40	769,757,439	831
総 合 計		3,490,332.88	2,577,109,101	738