

# 市場月報

平成  
18. 8

○ 水産物部

- 1 種別取扱高 本月の概要
- 2 種別日別取扱高
- 3 委託・買付別種別取扱高
- 4 県内・県外別種別取扱高
- 5 都道府県別種別取扱高
- 6 品目別取扱数量順位表
- 7 品目別取扱金額順位表
- 8~ 品目産地別取扱高

浜松市中央卸売市場

# 1 種別取扱高

数量 = kg  
金額 = 円(税込)

種別	本月取扱高					一日平均取扱高	
	数量		金額		平均単価	数量	金額
生鮮魚	1,605,366.08	46.9 %	969,968,824	37.7 %	604	66,890.25	40,415,367
冷凍魚	912,896.72	26.7 %	881,930,999	34.3 %	966	38,037.36	36,747,124
塩加品	897,762.24	26.4 %	715,190,241	28 %	797	37,406.76	29,799,595
合計	3,416,025.04	100 %	2,567,090,064	100 %	751	142,334.37	106,962,086

種別	前月取扱高及び対比			
	数量		金額	
生鮮魚	1,720,273.06	93.3 %	949,251,157	102.2 %
冷凍魚	843,559.42	108.2 %	858,100,505	102.8 %
塩加品	926,500.40	96.9 %	769,757,439	92.9 %
合計	3,490,332.88	97.9 %	2,577,109,101	99.6 %

種別	前年同期取扱高及び対比			
	数量		金額	
生鮮魚	1,602,239.03	100.2 %	928,931,677	104.4 %
冷凍魚	1,548,508.18	59.0 %	900,591,089	97.9 %
塩加品	815,070.82	110.1 %	586,843,868	121.9 %
合計	3,965,818.03	86.1 %	2,416,366,634	106.2 %

## 本月の概要

- |         |                     |         |                     |
|---------|---------------------|---------|---------------------|
| 1 開市日数  | 24 日                |         |                     |
| 2 最高入荷日 | 8月12日 183,616.72 kg | 4 最高売上日 | 8月12日 151,906,446 円 |
| 3 最低入荷日 | 8月30日 108,727.73 kg | 5 最低売上日 | 8月29日 73,577,181 円  |

### 編集方法

この市場月報は、浜松市中央卸売市場において、当該月中に取引された生鮮食料品(青果部・水産物部)に関し、卸売業者が浜松市中央卸売市場業務条例等の定めるところにより提出した各種報告書に基づいて作成しました。

- |        |                                      |
|--------|--------------------------------------|
| 単位     | kg・円(税込)にて表示してあります。                  |
| 平均単価   | 有効桁において、単純平均値を用いています。                |
| 産地     | 原則として、当該出荷者の属する都道府県別(属人主義)による産地表示です。 |
| 端数処理   | 単位未満の数値を処理してあるため、合計と一致しない場合があります。    |
| お問い合わせ | 浜松市中央卸売市場 市場管理課 053-427-7406)        |

## 2 種別日別取扱高

数量 = kg  
金額 = 円(税込)

		生鮮魚		冷凍魚		塩加品	
日	曜日	数量	金額	数量	金額	数量	金額
8月1日	火	66,174.20	37,796,142	41,467.40	44,628,470	49,725.37	48,259,371
8月2日	水	55,277.15	28,596,776	36,151.04	36,733,559	48,426.94	35,016,760
8月3日	木	72,257.83	36,463,762	47,813.27	41,268,016	32,222.71	28,454,666
8月4日	金	67,581.42	37,011,280	33,713.85	35,975,999	37,350.85	33,737,888
8月5日	土	88,408.50	49,680,821	40,866.16	43,201,136	42,152.88	33,185,480
8月6日	日						
8月7日	月	65,349.93	36,219,386	29,718.14	29,100,140	37,809.72	26,505,177
8月8日	火	52,400.29	29,898,557	39,199.38	37,589,243	32,214.59	24,892,750
8月9日	水	51,319.02	23,574,850	31,927.32	41,584,898	27,306.78	23,784,862
8月10日	木	51,623.14	35,064,731	44,360.69	45,084,145	33,299.88	28,375,959
8月11日	金	58,257.62	44,360,383	45,000.34	48,948,448	34,005.76	26,902,710
8月12日	土	83,038.07	58,184,885	53,161.97	57,118,226	47,416.68	36,603,335
8月13日	日	83,698.40	57,766,409	39,971.81	43,067,683	51,345.18	37,057,552
8月14日	月						
8月15日	火						
8月16日	水						
8月17日	木	66,733.63	55,932,577	38,770.08	36,292,320	45,661.25	32,988,936
8月18日	金	52,163.43	39,645,186	34,482.79	32,788,785	28,887.81	26,510,969
8月19日	土	71,732.01	56,996,132	37,027.59	33,497,525	39,221.14	31,315,059
8月20日	日						
8月21日	月	73,088.62	42,162,055	43,546.82	42,341,345	35,962.32	25,977,741
8月22日	火	68,265.27	38,924,258	31,981.18	31,945,538	36,885.78	25,171,643
8月23日	水						
8月24日	木	82,339.64	45,495,807	30,304.03	28,881,965	39,341.04	38,218,924
8月25日	金	71,170.90	42,825,597	30,659.28	29,741,918	31,951.29	24,335,266
8月26日	土	73,952.46	47,888,730	66,798.02	35,558,852	40,751.39	31,113,298
8月27日	日						
8月28日	月	68,034.12	37,274,969	36,787.04	32,033,735	32,887.91	23,982,297
8月29日	火	60,287.87	28,461,788	27,816.72	26,078,142	24,137.79	19,037,251
8月30日	水	53,002.21	26,319,097	29,943.91	27,963,202	25,781.61	21,510,129
8月31日	木	69,210.35	33,424,646	21,427.89	20,507,709	43,015.57	32,252,218

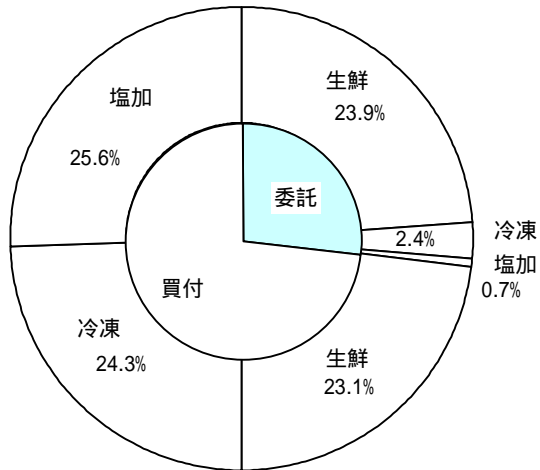
### 3 委託・買付別種別取扱高

数量 = kg  
金額 = 円(税込)

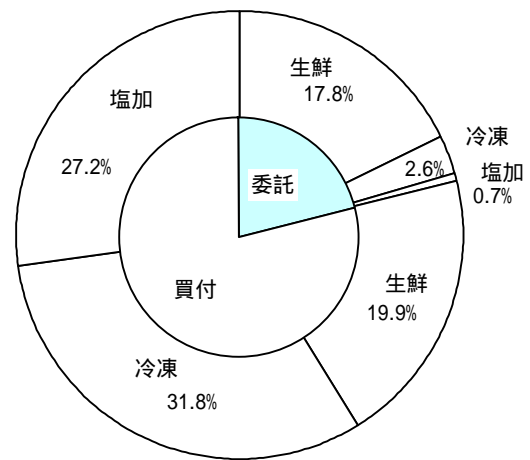
種別	項目	委託	%	買付	%	合計	%
生鮮魚	数量	817,058.69	50.8	788,307.39	49.2	1,605,366.08	100
	金額	458,060,354	47.2	511,908,470	52.8	969,968,824	100
冷凍魚	数量	82,091.40	8.9	830,805.32	91.1	912,896.72	100
	金額	66,797,790	7.5	815,133,209	92.5	881,930,999	100
塩加品	数量	23,973.08	2.6	873,789.16	97.4	897,762.24	100
	金額	17,623,175	2.4	697,567,066	97.6	715,190,241	100
合計	数量	923,123.17	27.0	2,492,901.87	73.0	3,416,025.04	100
	金額	542,481,319	21.1	2,024,608,745	78.9	2,567,090,064	100

### 委託・買付取扱高比率グラフ

数量



金額



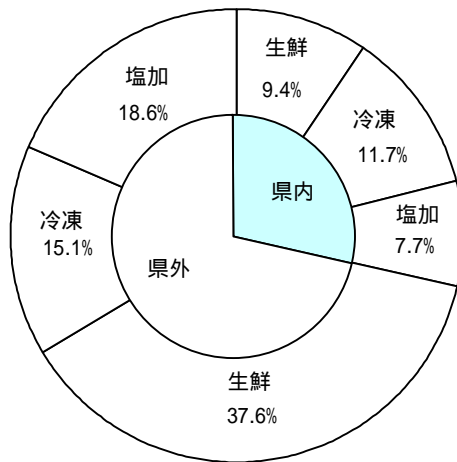
## 4 県内・県外別種別取扱高

数量 = kg  
金額 = 円(税込)

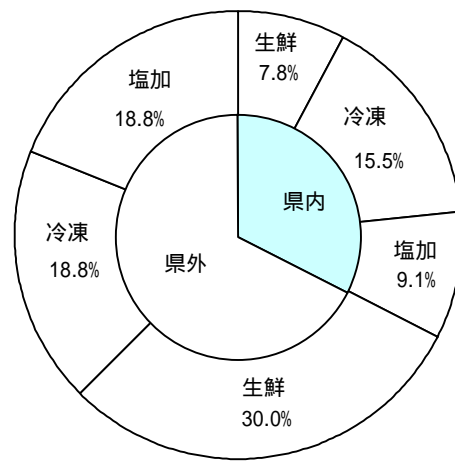
種別	項目	県内	%	県外	%	合計	%
生鮮魚	数量	320,081.62	19.9	1,285,284.46	80.1	1,605,366.08	100
	金額	200,151,977	20.6	769,816,847	79.4	969,968,824	100
冷凍魚	数量	398,193.64	43.6	514,703.08	56.4	912,896.72	100
	金額	398,066,450	45.1	483,864,549	54.9	881,930,999	100
塩加品	数量	262,164.20	29.2	635,598.04	70.8	897,762.24	100
	金額	233,824,826	32.6	481,365,415	67.4	715,190,241	100
合計	数量	980,439.46	28.7	2,435,585.58	71.3	3,416,025.04	100
	金額	832,043,253	32.4	1,735,046,811	67.6	2,567,090,064	100

### 県内・県外取扱高比率グラフ

数量



金額



5 都道府県別種別取扱高

数量 = kg  
金額 = 円(税込)

県名	生鮮魚		冷凍魚		塩加品		合計	
	数量	金額	数量	金額	数量	金額	数量	金額
静岡	320,081.62	200,151,977	398,193.64	398,066,450	262,164.20	233,824,826	980,439.46	832,043,253
北海道	68,251.05	71,654,198	23,311.00	7,857,633	35,313.50	31,628,687	126,875.55	111,140,518
青森	104,235.90	51,990,659	9,906.42	5,799,106	17,089.80	16,909,771	131,232.12	74,699,536
岩手	18,860.30	8,695,144	5,886.20	9,362,068	1,769.00	2,134,910	26,515.50	20,192,122
宮城	368,257.90	155,298,812	12,715.18	10,133,487	69,880.00	50,501,834	450,853.08	215,934,133
秋田	1,234.00	1,684,984			73.00	187,360	1,307.00	1,872,344
山形	1,524.20	1,728,276			256.10	292,214	1,780.30	2,020,490
福島	51,087.70	17,014,476			2,103.80	2,381,662	53,191.50	19,396,138
茨城	28,380.60	9,338,137	4,359.00	4,517,446	39,341.00	21,466,328	72,080.60	35,321,911
栃木	10.00	14,700	204.80	832,230	402.20	492,780	617.00	1,339,710
群馬	713.50	880,612	182.00	90,930	1,470.30	828,076	2,365.80	1,799,618
埼玉	243.55	1,130,430	46.00	37,590	929.80	1,673,277	1,219.35	2,841,297
千葉	135,137.09	70,786,239	24,539.10	12,832,770	51,572.00	35,069,312	211,248.19	118,688,321
東京	51,013.87	59,830,809	170,378.11	172,595,441	76,215.10	78,576,658	297,607.08	311,002,908
神奈川	9,352.54	6,839,222	34,981.80	30,111,124	18,950.00	11,771,772	63,284.34	48,722,118
新潟	240.00	166,950	64.00	112,748	17,106.50	13,236,475	17,410.50	13,516,173
富山	3,783.70	2,334,579			130.10	176,133	3,913.80	2,510,712
石川	9,098.60	7,097,485	11,651.00	3,790,526	2,893.80	2,917,956	23,643.40	13,805,967
福井	2,525.40	2,835,210	1,888.40	3,005,030	27,357.40	9,041,970	31,771.20	14,882,210
山梨					68.40	141,726	68.40	141,726
長野	845.20	742,415			332.40	408,932	1,177.60	1,151,347
岐阜	5,546.80	1,874,866	3,748.20	7,372,936	14,956.51	7,759,088	24,251.51	17,006,890
愛知	85,001.91	54,314,173	77,089.99	106,994,451	118,422.51	93,609,330	280,514.41	254,917,954
三重	71,977.90	50,855,918	24,452.84	26,175,527	31,364.70	16,632,374	127,795.44	93,663,819
滋賀	502.70	566,228			411.20	430,292	913.90	996,520
京都	5,440.70	3,541,120	540.00	445,712	14,589.40	10,027,054	20,570.10	14,013,886
大阪	28,975.32	9,728,664	16,664.70	16,218,194	12,511.10	13,236,177	58,151.12	39,183,035
兵庫	10,963.85	10,204,166	3,176.86	4,548,359	18,622.97	9,949,621	32,763.68	24,702,316
奈良					5,479.10	2,003,318	5,479.10	2,003,318
和歌山	28,310.58	13,915,920			728.00	261,240	29,038.58	14,177,160
鳥取	4,699.80	2,862,253	3,260.60	5,009,591	528.60	399,025	8,489.00	8,270,869
島根	26,242.60	17,762,087	1,754.40	3,206,634	2,160.20	2,892,450	30,157.20	23,861,171
岡山	1,190.80	946,226			2,239.60	2,054,357	3,430.40	3,000,583
広島	248.80	232,592	50.00	44,622	6,831.00	4,611,340	7,129.80	4,888,554
山口	43,455.80	22,795,060	1,296.00	1,054,870	5,746.00	5,931,278	50,497.80	29,781,208
徳島	1,886.72	2,072,130	2,743.00	3,692,685	836.00	908,685	5,465.72	6,673,500
香川	2,592.30	1,113,483	29,000.00	2,327,114	7,948.00	4,142,478	39,540.30	7,583,075
愛媛	28,272.50	30,745,767			229.20	291,606	28,501.70	31,037,373
高知	374.14	255,458					374.14	255,458
福岡	22,516.25	18,185,977	1,617.60	2,716,510	8,046.80	14,176,467	32,180.65	35,078,954
佐賀	111.80	250,475			10.00	14,174	121.80	264,649
長崎	10,519.72	8,904,692	250.00	187,424	610.00	845,545	11,379.72	9,937,661
熊本	4,818.52	4,536,045			6,063.40	1,621,771	10,881.92	6,157,816
大分	752.20	998,595			285.00	227,830	1,037.20	1,226,425
宮崎	3,044.40	2,774,820					3,044.40	2,774,820
鹿児島	15,610.60	10,712,774			213.80	155,646	15,824.40	10,868,420
沖縄	26,378.60	28,694,509	1,071.60	1,312,125			27,450.20	30,006,634
その他	1,054.05	909,512	47,874.28	41,479,666	13,510.75	9,346,436	62,439.08	51,735,614
合計	1,605,366.08	969,968,824	912,896.72	881,930,999	897,762.24	715,190,241	3,416,025.04	2,567,090,064

## 6 品目別取扱数量順位表

数量 = kg

生 鮮 魚				冷 凍 魚			
順位	品 目	数 量	%	順位	品 目	数 量	%
1	かつお	378,439.30	23.5	1	めばち	311,293.50	34.0
2	さば	170,053.54	10.5	2	その他えび	48,774.80	5.3
3	さんま	143,551.50	8.9	3	その他魚類	47,503.09	5.2
4	するめいか	103,173.00	6.4	4	ブラックタイガー	45,909.80	5.0
5	あさり	77,412.34	4.8	5	まだこ	45,162.20	4.9
6	あじ	73,584.81	4.5	6	さば	33,176.90	3.6
7	めばち	71,258.54	4.4	7	その他まぐろ	31,502.40	3.4
8	まだい	34,468.07	2.1	8	その他いか	27,992.90	3.0
9	たちうお	28,937.00	1.8	9	いんどまぐろ	26,581.70	2.9
10	このしろ	27,514.67	1.7	10	きわだ	21,198.90	2.3
11	かんぱち	26,718.50	1.6	11	ほたてがい	20,447.00	2.2
12	雑魚	23,871.42	1.4	12	かつお	20,425.50	2.2
13	その他さけ	22,288.70	1.3	13	ずわいがに	20,316.26	2.2
14	その他魚類	20,591.68	1.2	14	ぎんざけ	19,034.75	2.0
15	かたくちいわし	20,314.00	1.2	15	びんなが	14,851.90	1.6
16	ぶり	16,447.50	1.0	16	するめいか	13,780.18	1.5
17	すずき	15,715.55	0.9	17	ほっけ	11,725.00	1.2
18	さわら	13,643.20	0.8	18	その他かれい	11,599.21	1.2
19	いなだ	12,857.30	0.8	19	こういか	11,584.00	1.2
20	まいわし	12,098.00	0.7	20	さんま	11,575.00	1.2
	そ の 他	312,427.46	20.5		そ の 他	118,461.73	13.9
	合 計	1,605,366.08	100.0		合 計	912,896.72	100.0

## 7 品目別取扱金額順位表

単位 = 円 (税込)

生 鮮 魚				冷 凍 魚			
順位	品 目	金 額	%	順位	品 目	金 額	%
1	かつお	140,065,869	14.4	1	めばち	262,972,384	29.8
2	めばち	80,733,152	8.3	2	その他えび	79,096,174	8.9
3	さんま	72,811,008	7.5	3	ブラックタイガー	62,742,109	7.1
4	かんぱち	43,362,288	4.4	4	まだこ	47,812,347	5.4
5	するめいか	43,313,308	4.4	5	その他まぐろ	40,523,853	4.5
6	あさり	40,083,361	4.1	6	うなぎ	31,951,026	3.6
7	まだい	38,802,001	4.0	7	ずわいがに	30,104,396	3.4
8	さば	37,264,571	3.8	8	いんどまぐろ	28,120,579	3.1
9	あじ	34,063,169	3.5	9	きわだ	24,517,750	2.7
10	その他さけ	24,743,054	2.5	10	ほたてがい	22,344,350	2.5
11	たちうお	21,679,065	2.2	11	かつお	18,429,349	2.0
12	ぶり	18,294,686	1.8	12	その他魚類	17,763,780	2.0
13	うに	18,241,908	1.8	13	さば	17,613,895	1.9
14	ひらめ	17,905,078	1.8	14	こういか	16,813,946	1.9
15	すずき	15,675,302	1.6	15	ぎんざけ	16,806,478	1.9
16	ほんまぐろ	14,537,703	1.4	16	びんなが	16,540,543	1.8
17	ずわいがに	14,041,203	1.4	17	その他いか	13,626,888	1.5
18	きんめだい	11,663,870	1.2	18	その他くるまえび	13,371,179	1.5
19	雑魚	10,570,027	1.0	19	あまえび	11,160,763	1.2
20	さわら	9,699,172	0.9	20	ほんまぐろ	10,140,040	1.1
	そ の 他	262,419,029	28.0		そ の 他	99,479,170	12.2
	合 計	969,968,824	100.0		合 計	881,930,999	100.0



## 8 品目別産地別取扱高

### 生鮮

品名	産地	数量(kg)	金額(税込)	平均単価
ほんまぐろ	静岡	861.10	949,765	1,103
	北海道	53.00	211,470	3,990
	青森	288.90	466,285	1,614
	宮城	403.00	374,324	929
	東京	2,402.70	3,714,798	1,546
	愛知	327.70	1,933,863	5,901
	大阪	453.20	682,414	1,506
	和歌山	546.00	1,991,318	3,647
	鳥取	159.20	100,820	633
	島根	1,578.40	1,577,793	1,000
	愛媛	124.00	130,200	1,050
	福岡	4,216.00	2,404,653	570
	- - - 合計 - - -		11,413.20	14,537,703
きわだ	静岡	1,267.30	613,351	484
	岩手	251.10	117,332	467
	宮城	2,288.40	1,201,406	525
	千葉	658.70	344,573	523
	東京	195.60	236,406	1,209
	愛知	163.00	330,960	2,030
	兵庫	21.00	8,820	420
	和歌山	4,960.00	310,590	63
	沖縄	210.10	208,164	991
- - - 合計 - - -		10,015.20	3,371,602	337
めばち	静岡	568.20	928,643	1,634
	岩手	397.00	145,897	367
	宮城	6,316.40	8,302,652	1,314
	福島	1,611.60	1,772,144	1,100
	千葉	6,800.94	8,397,842	1,235
	東京	23,259.30	27,021,803	1,162
	愛知	564.00	538,025	954
	三重	199.00	161,384	811
	大阪	917.30	1,252,122	1,365
	兵庫	2,146.30	2,218,666	1,034
	和歌山	3,020.70	2,486,749	823
	鹿児島	1,180.70	371,920	315
	沖縄	24,112.80	26,838,197	1,113
	その他	164.30	297,108	1,808
	- - - 合計 - - -		71,258.54	80,733,152
びんなが	静岡	1,015.10	681,891	672
	宮城	1,468.20	774,396	527

## 生鮮

品名	産地	数量(kg)	金額(税込)	平均単価
びんなが	東京	3,088.80	2,201,262	713
	愛知	48.70	46,021	945
	和歌山	343.30	548,340	1,597
	宮崎	1,468.60	839,074	571
	沖縄	118.00	86,730	735
- - - 合計	- - -	7,550.70	5,177,714	686
いんどまぐろ	千葉	795.00	2,270,990	2,857
	東京	693.60	2,037,365	2,937
- - - 合計	- - -	1,488.60	4,308,355	2,894
その他まぐろ	静岡	279.00	418,151	1,499
	宮城	482.30	815,312	1,690
	群馬	96.40	250,267	2,596
	千葉	508.40	795,048	1,564
	東京	239.80	428,946	1,789
	愛知	1,104.50	2,097,578	1,899
	福岡	474.50	1,873,564	3,949
	その他	114.00	137,648	1,207
- - - 合計	- - -	3,298.90	6,816,514	2,066
かじき	宮城	588.80	580,021	985
	和歌山	6,948.80	486,968	70
- - - 合計	- - -	7,537.60	1,066,989	142
かつお	静岡	47,780.00	14,564,074	305
	岩手	10,986.70	4,994,716	455
	宮城	240,310.30	91,506,782	381
	福島	14,734.10	5,641,471	383
	茨城	17,142.30	4,953,272	289
	千葉	33,212.10	9,610,397	289
	三重	802.00	627,972	783
	和歌山	138.20	28,454	206
	福岡	3,790.80	1,873,593	494
	長崎	3,194.80	1,553,051	486
	鹿児島	4,541.50	3,506,395	772
	沖縄	1,806.50	1,205,692	667
- - - 合計	- - -	378,439.30	140,065,869	370
しろさけ	静岡	755.00	663,912	879
	北海道	1,197.60	1,017,390	850
	青森	69.60	62,988	905
	宮城	1,155.50	811,802	703
	愛知	3.50	1,837	525
- - - 合計	- - -	3,181.20	2,557,929	804

## 生鮮

品名	産地	数量(kg)	金額(税込)	平均単価
ぎんざけ	静岡	83.00	73,931	891
	宮城	9,270.00	7,803,999	842
	- - - 合計 - - -	9,353.00	7,877,930	842
その他さけ	静岡	3,746.30	4,472,514	1,194
	北海道	550.00	317,624	577
	宮城	2,591.50	2,374,754	916
	千葉	2,320.30	2,780,407	1,198
	東京	9,462.70	10,396,293	1,099
	福井	430.00	406,925	946
	愛知	1,190.00	1,610,041	1,353
	大阪	576.80	672,364	1,166
	兵庫	1,421.10	1,712,132	1,205
- - - 合計 - - -	22,288.70	24,743,054	1,110	
ます	静岡	72.20	66,411	920
	北海道	13.00	11,088	853
	- - - 合計 - - -	85.20	77,499	910
その他ます	宮城	1,280.00	865,347	676
	千葉	250.00	180,598	722
	愛知	135.00	157,498	1,167
	- - - 合計 - - -	1,665.00	1,203,443	723
まいわし	静岡	1,956.00	528,464	270
	青森	470.00	195,300	416
	宮城	360.00	57,644	160
	福島	462.20	587,840	1,272
	千葉	7,040.00	1,771,868	252
	愛知	1.80	3,402	1,890
	三重	1,136.00	313,950	276
	和歌山	6.00	1,890	315
	山口	216.00	50,190	232
	その他	450.00	63,000	140
	- - - 合計 - - -	12,098.00	3,573,548	295
うるめいわし	静岡	136.00	46,200	340
	宮城	322.50	96,178	298
	茨城	528.00	130,410	247
	千葉	1,663.00	222,808	134
	三重	317.00	87,570	276
	鳥取	400.00	94,500	236
	山口	874.50	187,214	214
	- - - 合計 - - -	4,241.00	864,880	204

## 生鮮

品名	産地	数量(kg)	金額(税込)	平均単価
かたくちいわし	静 岡	210.00	36,960	176
	千 葉	3,048.00	486,672	160
	神奈川	450.00	94,184	209
	愛 知	9,568.00	1,736,422	181
	三 重	6,888.00	1,004,368	146
	京 都	150.00	10,500	70
- - - 合 計 - - -		20,314.00	3,369,106	166
その他いわし	静 岡	79.00	23,896	302
	青 森	320.00	75,180	235
	宮 城	1,371.80	466,410	340
	福 島	436.00	137,550	315
	茨 城	6,833.00	2,357,454	345
	千 葉	530.00	108,150	204
	東 京	520.00	91,191	175
	三 重	1,053.00	422,520	401
- - - 合 計 - - -		11,142.80	3,682,351	330
しらす	静 岡	2,730.80	4,371,974	1,601
- - - 合 計 - - -		2,730.80	4,371,974	1,601
このしろ	静 岡	1,131.87	1,594,153	1,408
	千 葉	328.50	109,566	334
	愛 知	222.30	54,981	247
	大 阪	25,832.00	3,559,970	138
- - - 合 計 - - -		27,514.67	5,318,670	193
にしん	北海道	10.00	2,204	220
- - - 合 計 - - -		10.00	2,204	220
その他にしん・いわし	静 岡	25.00	14,499	580
	三 重	68.00	6,194	91
	熊 本	20.00	29,400	1,470
	鹿児島	325.00	188,257	579
- - - 合 計 - - -		438.00	238,350	544
あじ	静 岡	15,144.11	7,826,522	517
	宮 城	1,918.00	737,727	385
	茨 城	704.00	232,050	330
	千 葉	700.00	256,198	366
	富 山	915.00	334,318	365
	石 川	278.00	166,740	600
	愛 知	512.20	219,073	428

## 生鮮

品名	産地	数量(kg)	金額(税込)	平均単価
あじ	三重	1,792.00	1,077,220	601
	京都	1,761.00	1,147,440	652
	兵庫	571.40	702,577	1,230
	和歌山	2,214.20	1,009,265	456
	鳥取	631.00	297,884	472
	島根	13,345.30	5,648,960	423
	山口	24,549.00	9,951,162	405
	愛媛	2,962.10	1,840,601	621
	高知	250.00	31,500	126
	福岡	1,050.00	388,500	370
	佐賀	20.40	60,900	2,985
	長崎	1,200.00	414,750	346
	大分	510.10	412,428	809
	鹿児島	2,557.00	1,307,354	511
	- - - 合計 - - -		73,584.81	34,063,169
おあかむろ	静岡	4,890.00	895,334	183
	鹿児島	750.00	143,850	192
	- - - 合計 - - -		5,640.00	1,039,184
その他あじ	静岡	3,273.85	1,822,648	557
	東京	118.20	200,034	1,692
	神奈川	1,457.10	1,911,663	1,312
	愛知	1,673.70	512,906	306
	三重	1,077.90	634,533	589
	兵庫	5.00	2,100	420
	和歌山	63.70	41,432	650
	山口	20.00	3,884	194
	愛媛	375.00	571,197	1,523
	- - - 合計 - - -		8,064.45	5,700,397
さば	静岡	71,716.00	16,382,868	228
	青森	2,740.00	887,668	324
	岩手	2,315.00	500,850	216
	宮城	49,862.00	9,437,657	189
	山形	109.20	36,330	333
	福島	58.00	11,130	192
	茨城	760.00	324,026	426
	千葉	15,617.90	3,330,972	213
	神奈川	2,409.04	1,327,457	551
	石川	80.00	60,900	761
	愛知	765.00	124,664	163
	三重	19,807.60	3,307,412	167
	兵庫	85.70	34,737	405
	和歌山	924.50	161,572	175
	山口	305.00	104,370	342
	愛媛	306.60	266,716	870
	福岡	1,400.00	444,360	317
	長崎	784.00	478,884	611

## 生鮮

品名	産地	数量(kg)	金額(税込)	平均単価
さば	大分	8.00	41,998	5,250
- - - 合計	- - -	170,053.54	37,264,571	219
ぶり	静岡	89.80	78,765	877
	青森	22.80	14,364	630
	神奈川	607.70	919,457	1,513
	富山	250.00	160,650	643
	石川	1,272.70	577,036	453
	愛知	9.10	8,599	945
	三重	8,872.70	12,396,350	1,397
	兵庫	523.30	505,507	966
	愛媛	3,293.30	3,135,456	952
	福岡	579.00	255,139	441
	長崎	927.10	243,363	262
- - - 合計	- - -	16,447.50	18,294,686	1,112
いなだ	静岡	2,813.80	752,541	267
	青森	11.40	598	52
	宮城	455.00	77,174	170
	千葉	362.10	210,796	582
	富山	1,484.00	371,280	250
	石川	308.90	170,986	554
	愛知	43.90	9,900	226
	兵庫	16.70	18,238	1,092
	鳥取	376.60	144,800	384
	島根	4,092.60	1,358,437	332
	山口	1,730.20	650,645	376
	愛媛	1,162.10	482,609	415
- - - 合計	- - -	12,857.30	4,248,004	330
はまち	静岡	566.60	668,058	1,179
	新潟	225.00	126,000	560
	愛知	278.90	288,711	1,035
	三重	328.40	320,056	975
	兵庫	77.30	88,586	1,146
	鳥取	492.90	184,222	374
	島根	647.50	246,895	381
	山口	5,803.50	2,048,820	353
	愛媛	1,252.60	1,217,159	972
	福岡	83.90	70,476	840
- - - 合計	- - -	9,756.60	5,258,983	539
かんぱち	静岡	6,743.50	12,432,780	1,844
	福島	1.70	356	209
	東京	1,487.10	2,013,752	1,354
	神奈川	34.30	43,218	1,260
	愛知	77.70	130,241	1,676

## 生鮮

品名	産地	数量(kg)	金額(税込)	平均単価
かんぱち	三重	8,281.70	13,120,532	1,584
	大阪	58.90	103,705	1,761
	兵庫	222.20	440,169	1,981
	山口	17.00	7,140	420
	愛媛	7,662.80	12,487,445	1,630
	福岡	945.50	1,136,113	1,202
	熊本	624.90	779,899	1,248
	宮崎	551.70	656,964	1,191
	鹿児島	9.50	9,974	1,050
- - - 合計	- - -	26,718.50	43,362,288	1,623
ひらまさ	静岡	12.70	25,565	2,013
	青森	1.20	756	630
	島根	60.00	34,650	578
	山口	171.40	95,369	556
	熊本	122.90	170,249	1,385
- - - 合計	- - -	368.20	326,589	887
ひらめ	静岡	7,754.10	15,342,152	1,979
	青森	369.70	477,386	1,291
	宮城	12.00	8,820	735
	秋田	12.70	49,832	3,924
	福島	208.50	210,368	1,009
	茨城	1.70	1,784	1,049
	千葉	275.50	682,693	2,478
	東京	183.00	417,951	2,284
	愛知	248.95	439,964	1,767
	三重	137.50	144,317	1,050
	兵庫	43.10	105,577	2,450
	その他	26.50	24,234	914
- - - 合計	- - -	9,273.25	17,905,078	1,931
まがれい	北海道	118.50	45,355	383
- - - 合計	- - -	118.50	45,355	383
まこがれい	青森	204.00	136,117	667
	宮城	162.00	102,060	630
	山形	21.70	22,782	1,050
	福島	87.10	67,866	779
	千葉	719.50	635,899	884
- - - 合計	- - -	1,194.30	964,724	808
その他かれい	静岡	109.55	100,654	919
	北海道	1,576.74	637,067	404
	青森	202.00	156,868	777
	宮城	7,965.90	4,729,549	594

## 生鮮

品名	産地	数量(kg)	金額(税込)	平均単価
その他かれい	秋田	40.90	58,943	1,441
	福島	143.80	114,691	798
	千葉	443.30	804,454	1,815
	石川	236.00	243,914	1,034
	愛知	174.70	81,181	465
- - - 合計	- - -	10,892.89	6,927,321	636
したびらめ	静岡	696.40	392,126	563
	山形	10.00	9,134	913
	福島	2.60	1,364	525
	愛知	969.00	577,464	596
	兵庫	263.50	171,800	652
	その他	38.35	10,442	272
- - - 合計	- - -	1,979.85	1,162,330	587
たら	青森	151.30	68,576	453
	宮城	5,927.70	1,139,581	192
	福島	59.90	25,158	420
- - - 合計	- - -	6,138.90	1,233,315	201
その他たら	宮城	125.00	115,500	924
- - - 合計	- - -	125.00	115,500	924
ぐち	静岡	498.40	177,213	356
	愛知	603.60	220,058	365
	三重	6.00	1,154	192
	兵庫	2,071.60	857,499	414
	和歌山	2,633.80	1,235,974	469
- - - 合計	- - -	5,813.40	2,491,898	429
にべ	静岡	16.50	10,016	607
	兵庫	5.00	1,574	315
- - - 合計	- - -	21.50	11,590	539
その他にべ・ぐち	兵庫	7.10	1,863	262
- - - 合計	- - -	7.10	1,863	262
はも	静岡	310.60	392,488	1,264
	栃木	10.00	14,700	1,470
	愛知	11.60	1,993	172
	三重	11.00	16,127	1,466
	大阪	78.00	158,130	2,027
	兵庫	417.55	732,521	1,754



## 生鮮

品名	産地	数量(kg)	金額(税込)	平均単価
はも	和歌山	1,254.90	448,105	357
	山口	250.00	477,061	1,908
	大分	133.40	177,566	1,331
	- - - 合計 - - -	2,477.05	2,418,691	976
まだい	静岡	8,451.45	11,797,858	1,396
	青森	96.90	114,799	1,185
	山形	184.90	136,892	740
	福島	11.80	8,714	738
	千葉	26.90	19,382	721
	神奈川	1,033.50	1,093,599	1,058
	石川	453.80	279,342	616
	愛知	73.00	204,387	2,800
	三重	7,848.40	9,218,601	1,175
	兵庫	360.10	284,827	791
	和歌山	728.40	559,339	768
	鳥取	935.60	724,491	774
	山口	11.50	10,626	924
	愛媛	7,714.30	7,639,792	990
	高知	70.70	58,709	830
	福岡	3,762.90	3,665,682	974
	長崎	36.00	28,485	791
	熊本	2,649.72	2,946,922	1,112
鹿児島	18.20	9,554	525	
- - - 合計 - - -	34,468.07	38,802,001	1,126	
れんこだい	静岡	11.30	10,825	958
	山形	81.70	51,468	630
	石川	190.30	188,679	991
	福井	314.10	241,184	768
	和歌山	11.30	4,940	437
	鳥取	29.00	15,224	525
	島根	8.50	2,677	315
	山口	323.00	263,931	817
	福岡	172.90	195,386	1,130
	宮崎	27.50	22,888	832
	- - - 合計 - - -	1,169.60	997,202	853
その他たい	静岡	2,029.81	2,071,774	1,021
	愛知	436.80	343,502	786
	兵庫	83.00	41,209	496
	和歌山	4.70	997	212
- - - 合計 - - -	2,554.31	2,457,482	962	
さわら	静岡	1,184.20	1,103,465	932
	山形	56.70	35,940	634
	千葉	43.20	47,626	1,102

## 生鮮

品名	産地	数量(kg)	金額(税込)	平均単価
さわら	富山	445.20	327,358	735
	石川	2,369.40	1,721,160	726
	福井	954.30	617,097	647
	愛知	6.80	4,010	590
	京都	3,472.50	2,318,710	668
	兵庫	27.50	31,551	1,147
	和歌山	169.30	105,461	623
	鳥取	653.50	493,714	755
	島根	1,369.90	1,278,596	933
	山口	55.90	68,195	1,220
	福岡	2,834.80	1,546,289	545
- - - 合計 - - -		13,643.20	9,699,172	711
かさご	静岡	20.80	20,858	1,003
	北海道	193.20	512,718	2,654
	青森	81.70	196,454	2,405
	宮城	8.00	17,640	2,205
	千葉	25.50	80,558	3,159
	愛知	1,335.50	1,425,906	1,068
	福岡	162.80	156,995	964
	長崎	843.00	814,799	967
	宮崎	2.50	2,100	840
- - - 合計 - - -		2,673.00	3,228,028	1,208
めぬけ	宮城	270.00	249,480	924
	山形	84.00	44,100	525
	愛知	31.00	12,206	394
- - - 合計 - - -		385.00	305,786	794
めばる	静岡	446.58	382,930	857
	北海道	77.10	37,174	482
	青森	120.90	86,943	719
	山形	70.90	109,857	1,549
	千葉	7.00	11,024	1,575
	東京	10.00	7,874	787
	愛知	1.60	840	525
	- - - 合計 - - -		734.08	636,642
おこぜ	静岡	4.30	15,854	3,687
	千葉	9.15	51,266	5,603
	愛知	22.05	100,754	4,569
	島根	2.40	12,600	5,250
- - - 合計 - - -		37.90	180,474	4,762
いぼたい	静岡	1,700.60	1,023,774	602
	千葉	176.90	57,297	324

## 生鮮

品名	産地	数量(kg)	金額(税込)	平均単価
いぼたい	神奈川	91.40	55,662	609
	愛知	59.60	22,375	375
	兵庫	271.00	164,324	606
	和歌山	183.00	117,755	643
	鳥取	86.60	52,436	605
	島根	24.00	17,640	735
	山口	1,143.30	1,170,577	1,024
	長崎	1,039.40	1,037,801	998
	鹿児島	172.50	256,914	1,489
- - - 合計 - - -		4,948.30	3,976,555	804
あなご	静岡	91.75	151,307	1,649
	青森	9.60	20,788	2,165
	宮城	101.40	105,440	1,040
	福島	33.00	18,257	553
	千葉	1,024.00	1,745,822	1,705
	東京	325.00	383,505	1,180
	愛知	970.70	1,774,191	1,828
	大阪	12.00	15,750	1,313
	兵庫	8.80	6,468	735
	島根	236.40	333,111	1,409
	山口	527.00	880,740	1,671
	福岡	396.00	519,750	1,313
	大分	10.00	22,574	2,257
- - - 合計 - - -		3,745.65	5,977,703	1,596
えい	静岡	80.90	10,040	124
	福島	18.50	9,710	525
	愛知	58.70	10,082	172
- - - 合計 - - -		158.10	29,832	189
いさき	静岡	620.05	690,666	1,114
	千葉	120.00	170,100	1,418
	愛知	1.10	57	52
	三重	96.00	147,637	1,538
	鳥取	174.00	192,464	1,106
	島根	60.50	68,144	1,126
	山口	270.50	313,740	1,160
	徳島	132.00	141,748	1,074
	長崎	120.00	100,380	837
	大分	2.00	3,780	1,890
- - - 合計 - - -		1,596.15	1,828,716	1,146
すずき	静岡	8,296.85	10,057,038	1,212
	千葉	4,892.60	2,925,139	598
	愛知	513.00	380,100	741
	三重	787.60	957,927	1,216

## 生鮮

品名	産地	数量(kg)	金額(税込)	平均単価
すずき	兵庫	11.80	12,306	1,043
	和歌山	4.00	3,780	945
	愛媛	1,209.70	1,339,012	1,107
	- - - 合計 - - -	15,715.55	15,675,302	997
その他すずき類	愛知	0.90	2,834	3,149
	- - - 合計 - - -	0.90	2,834	3,149
あいなめ	北海道	310.40	130,941	422
	青森	105.90	98,811	933
	宮城	5.30	13,912	2,625
	福島	7.50	3,055	407
	愛知	19.10	38,921	2,038
- - - 合計 - - -	448.20	285,640	637	
ほっけ	北海道	2.00	650	325
	石川	50.00	20,684	414
- - - 合計 - - -	52.00	21,334	410	
あんこう	静岡	11.30	2,372	210
	東京	25.60	45,150	1,764
	愛知	120.00	126,000	1,050
- - - 合計 - - -	156.90	173,522	1,106	
あまだい	静岡	288.20	516,485	1,792
	山形	163.80	347,412	2,121
	石川	62.40	123,115	1,973
	福井	224.00	355,493	1,587
	愛知	30.80	84,961	2,758
	鳥根	332.30	675,659	2,033
	山口	7.60	15,308	2,014
	福岡	3.30	6,236	1,890
	長崎	111.70	133,872	1,198
- - - 合計 - - -	1,224.10	2,258,541	1,845	
いしだい	静岡	8.20	19,707	2,403
	愛知	11.50	40,959	3,562
	三重	3.00	9,954	3,318
	鳥取	20.20	23,898	1,183
- - - 合計 - - -	42.90	94,518	2,203	
きんめだい	静岡	9,208.20	8,493,760	922
	北海道	57.00	125,684	2,205

## 生鮮

品名	産地	数量(kg)	金額(税込)	平均単価
きんめだい	千葉	2,542.50	2,920,458	1,149
	鹿児島	88.80	123,968	1,396
- - - 合計	- - -	11,896.50	11,663,870	980
ふえだい	静岡	32.90	27,174	826
	東京	18.70	18,658	998
	長崎	0.00	0	
	鹿児島	263.80	193,658	734
- - - 合計	- - -	315.40	239,490	759
いとよりだい	静岡	59.60	43,035	722
	和歌山	3.00	944	315
	山口	202.60	171,135	845
- - - 合計	- - -	265.20	215,114	811
ふえふきだい	静岡	125.50	117,933	940
- - - 合計	- - -	125.50	117,933	940
こち	静岡	1,783.06	1,902,076	1,067
	宮城	126.00	105,420	837
	福島	20.10	11,202	557
	千葉	92.80	56,526	609
	愛知	732.55	585,858	800
	兵庫	156.00	82,844	531
	山口	10.00	3,150	315
	佐賀	6.40	19,950	3,117
- - - 合計	- - -	2,926.91	2,767,026	945
さより	愛知	305.00	42,836	140
	大阪	2.00	18,900	9,450
	兵庫	31.50	9,922	315
	鹿児島	6.00	2,520	420
- - - 合計	- - -	344.50	74,178	215
はた	静岡	67.00	231,552	3,456
	青森	1.80	1,417	787
	福井	6.00	11,340	1,890
	愛知	1.70	1,764	1,038
	三重	3.70	5,633	1,522
	山口	45.40	85,834	1,891
	高知	18.60	58,516	3,146
	長崎	36.60	86,624	2,367
	宮崎	6.30	23,152	3,675
鹿児島	50.50	144,564	2,863	

# 生鮮

品名	産地	数量(kg)	金額(税込)	平均単価
- - - 合計	- - -	237.60	650,396	2,737
ほうぼう	静岡	20.90	16,492	789
	青森	1.00	314	314
	山形	10.10	2,110	209
	福島	6.30	1,794	285
	愛知	130.70	69,906	535
	和歌山	148.30	139,570	941
	鳥取	18.70	13,681	732
	山口	410.00	298,572	728
- - - 合計	- - -	746.00	542,439	727
まとうだい	静岡	64.30	31,904	496
	愛知	13.30	7,778	585
	和歌山	139.80	14,674	105
- - - 合計	- - -	217.40	54,356	250
むつ	静岡	122.70	296,334	2,415
	山形	66.20	241,381	3,646
	石川	36.00	140,363	3,899
	愛知	138.10	365,354	2,646
	福岡	18.80	59,220	3,150
	長崎	210.00	186,374	887
- - - 合計	- - -	591.80	1,289,026	2,178
その他ふぐ	静岡	1.70	8,032	4,725
	山口	190.00	243,390	1,281
- - - 合計	- - -	191.70	251,422	1,312
かます	静岡	545.68	449,727	824
	千葉	258.90	310,737	1,200
	愛知	291.50	287,754	987
	三重	8.00	7,560	945
	和歌山	17.80	7,486	421
	鳥取	107.10	116,338	1,086
	山口	65.00	83,968	1,292
- - - 合計	- - -	1,293.98	1,263,570	976
とびうお	静岡	19.50	2,256	116
	三重	60.00	11,760	196
- - - 合計	- - -	79.50	14,016	176
かわはぎ	静岡	29.50	28,987	983

## 生鮮

品名	産地	数量(kg)	金額(税込)	平均単価
かわはぎ	石川	142.30	89,835	631
	愛知	55.70	50,660	910
	三重	816.70	640,042	784
	和歌山	36.30	13,114	361
	鳥取	428.80	229,345	535
	山口	822.20	616,265	750
	- - - 合計 - - -		2,331.50	1,668,248
ぼら	静岡	317.60	86,085	271
	愛知	5,573.70	1,228,079	220
	三重	12.50	131	10
- - - 合計 - - -		5,903.80	1,314,295	223
さんま	静岡	11,167.00	7,765,482	695
	北海道	53,097.00	42,324,725	797
	岩手	2,968.00	814,800	275
	宮城	17,249.50	5,039,149	292
	福島	31,156.00	6,307,612	202
	千葉	27,260.00	10,249,070	376
	東京	644.00	303,870	472
	愛知	10.00	6,300	630
- - - 合計 - - -		143,551.50	72,811,008	507
にぎす	静岡	42.00	33,074	787
	愛知	3,374.50	1,747,170	518
	和歌山	103.00	34,650	336
- - - 合計 - - -		3,519.50	1,814,894	516
しいら	静岡	13.30	4,887	367
	富山	283.20	79,957	282
	福井	272.00	99,958	367
	愛知	8.00	1,680	210
	三重	3,623.60	829,564	229
	和歌山	197.20	32,914	167
- - - 合計 - - -		4,397.30	1,048,960	239
たちうお	静岡	13,784.60	10,422,951	756
	群馬	50.40	82,687	1,641
	千葉	381.50	700,357	1,836
	愛知	3,562.40	3,382,826	950
	三重	13.10	7,192	549
	京都	50.00	16,800	336
	兵庫	227.00	105,262	464
	和歌山	1,318.50	1,110,094	842
	山口	146.40	192,150	1,313
	徳島	1,488.40	1,604,692	1,078

## 生鮮

品名	産地	数量(kg)	金額(税込)	平均単価
たちうお	香 川	2,210.00	903,259	409
	愛 媛	1,698.10	975,885	575
	鹿児島	4,006.60	2,174,910	543
	- - - 合 計 - - -	28,937.00	21,679,065	749
まなかつお	岡 山	13.20	27,720	2,100
	山 口	253.20	568,875	2,247
	- - - 合 計 - - -	266.40	596,595	2,239
その他魚類	静 岡	547.13	540,497	988
	青 森	3.30	1,732	525
	山 形	59.10	72,770	1,231
	茨 城	190.60	494,066	2,592
	千 葉	17,410.00	4,543,153	261
	東 京	58.00	115,710	1,995
	福 井	24.00	10,080	420
	愛 知	1,676.15	1,581,180	943
	三 重	20.00	15,750	788
	大 阪	12.00	13,020	1,085
	兵 庫	192.80	202,949	1,053
	和歌山	265.90	94,187	354
	山 口	21.50	33,264	1,547
	福 岡	4.00	32,338	8,085
	長 崎	0.00	0	
	鹿児島	107.20	78,401	731
- - - 合 計 - - -	20,591.68	7,829,097	380	
雑魚	静 岡	11,313.96	3,199,508	283
	北海道	77.00	93,078	1,209
	青 森	36.00	41,580	1,155
	宮 城	35.00	66,622	1,903
	秋 田	250.20	221,858	887
	茨 城	1,775.00	428,652	241
	群 馬	525.00	377,560	719
	千 葉	97.50	319,720	3,279
	東 京	1,821.20	2,811,157	1,544
	神奈川	18.00	25,592	1,422
	石 川	6.00	3,464	577
	福 井	71.40	183,882	2,575
	長 野	120.00	94,500	788
	岐 阜	5,482.00	1,801,453	329
	愛 知	1,872.46	518,381	277
	三 重	41.30	109,298	2,646
	大 阪	19.00	13,796	726
	兵 庫	7.80	3,276	420
	和歌山	59.30	15,548	262
	鳥 取	9.60	11,592	1,208
山 口	21.00	17,850	850	
熊 本	110.00	38,108	346	



## 生鮮

品名	産地	数量(kg)	金額(税込)	平均単価
雑魚	沖 縄	102.70	173,552	1,690
- - - 合計	- - -	23,871.42	10,570,027	443
にじます	静 岡	529.80	422,921	798
	長 野	637.00	428,080	672
- - - 合計	- - -	1,166.80	851,001	729
やまめ	静 岡	32.00	25,200	788
	長 野	17.00	24,360	1,433
- - - 合計	- - -	49.00	49,560	1,011
うなぎ	静 岡	2,548.60	4,980,148	1,954
- - - 合計	- - -	2,548.60	4,980,148	1,954
あゆ	静 岡	3,685.71	4,203,536	1,140
	東 京	8.00	10,016	1,252
	長 野	17.50	122,324	6,990
	岐 阜	64.80	73,413	1,133
	愛 知	567.50	560,534	988
	滋 賀	237.20	283,287	1,194
	和歌山	1,335.00	1,552,051	1,163
	徳 島	249.60	305,709	1,225
	高 知	5.00	18,900	3,780
- - - 合計	- - -	6,170.31	7,129,770	1,155
わかさぎ	北海道	39.50	21,102	534
	秋 田	446.20	286,310	642
	滋 賀	258.00	257,217	997
	徳 島	16.72	19,981	1,195
- - - 合計	- - -	760.42	584,610	769
どじょう	秋 田	57.00	84,734	1,487
	千 葉	200.00	232,831	1,164
	神奈川	2.00	3,780	1,890
- - - 合計	- - -	259.00	321,345	1,241
その他淡水魚	静 岡	44.00	36,162	822
	長 野	53.70	73,151	1,362
- - - 合計	- - -	97.70	109,313	1,119
くるまえび	静 岡	190.25	979,568	5,149
	秋 田	37.00	392,431	10,606

## 生鮮

品名	産地	数量(kg)	金額(税込)	平均単価
くるまえば	神奈川	24.00	71,400	2,975
	愛知	12.50	72,342	5,787
	大阪	414.00	1,848,988	4,466
	山口	6.00	12,012	2,002
	福岡	22.00	84,630	3,847
	佐賀	10.00	35,700	3,570
	大分	20.00	130,094	6,505
- - - 合計	- - -	735.75	3,627,165	4,930
ブラックタイガー	愛知	20.40	201,284	9,867
	三重	338.00	567,776	1,680
- - - 合計	- - -	358.40	769,060	2,146
その他くるまえば	静岡	540.53	1,928,553	3,568
	茨城	15.00	17,324	1,155
	千葉	894.80	3,356,796	3,751
	愛知	92.20	241,305	2,617
	兵庫	48.00	251,998	5,250
	和歌山	43.00	17,640	410
	福岡	9.00	4,620	513
	沖縄	26.00	171,674	6,603
- - - 合計	- - -	1,668.53	5,989,910	3,590
あまえば	北海道	913.50	2,148,177	2,352
	石川	66.00	95,338	1,445
	愛知	5.60	8,820	1,575
	兵庫	57.60	131,040	2,275
- - - 合計	- - -	1,042.70	2,383,375	2,286
こえば	静岡	475.00	673,778	1,418
	富山	144.70	457,058	3,159
- - - 合計	- - -	619.70	1,130,836	1,825
いせえば	静岡	24.01	137,809	5,740
	千葉	380.20	2,400,114	6,313
	東京	218.00	539,858	2,476
	愛知	25.20	124,938	4,958
	和歌山	7.25	35,542	4,902
- - - 合計	- - -	654.66	3,238,261	4,946
オマール	静岡	12.10	41,422	3,423
	千葉	154.10	443,643	2,879
	東京	43.40	108,503	2,500
- - - 合計	- - -	209.60	593,568	2,832

## 生鮮

品名	産地	数量(kg)	金額(税込)	平均単価
その他えび	静岡	185.01	778,524	4,208
	愛知	1,357.40	1,539,226	1,134
	三重	292.50	445,712	1,524
	滋賀	7.50	25,724	3,430
	山口	45.00	87,378	1,942
	高知	4.84	20,109	4,155
	福岡	5.00	5,250	1,050
- - - 合計	- - -	1,897.25	2,901,923	1,530
たらばがに	北海道	1,428.00	1,235,073	865
	東京	200.00	206,715	1,034
	愛知	93.20	109,656	1,177
	その他	14.00	100,800	7,200
- - - 合計	- - -	1,735.20	1,652,244	952
ずわいがに	静岡	30.00	25,200	840
	北海道	1,883.40	1,111,615	590
	青森	1,111.30	5,453,218	4,907
	岩手	98.40	177,240	1,801
	群馬	41.70	170,098	4,079
	東京	3,705.70	2,419,914	653
	愛知	154.60	183,350	1,186
	大阪	8.90	12,148	1,365
	兵庫	60.80	257,880	4,241
	島根	979.30	4,154,940	4,243
	その他	16.90	75,600	4,473
	- - - 合計	- - -	8,091.00	14,041,203
けがに	静岡	35.00	16,274	465
	北海道	683.00	655,196	959
	宮城	75.00	18,060	241
	福島	32.00	13,440	420
	茨城	12.00	6,300	525
	東京	350.00	228,898	654
	愛知	265.00	335,474	1,266
	大阪	136.00	99,540	732
- - - 合計	- - -	1,588.00	1,373,182	865
わたりがに	静岡	36.70	76,805	2,093
	青森	54.40	36,884	678
	秋田	355.30	534,124	1,503
	山形	262.90	240,366	914
	愛知	1.80	1,890	1,050
	兵庫	11.70	18,060	1,544
	岡山	10.00	26,250	2,625
	香川	8.40	10,290	1,225

## 生鮮

品名	産地	数量(kg)	金額(税込)	平均単価
わたりがに	福 岡	8.90	7,980	897
	佐 賀	75.00	133,925	1,786
	- - - 合 計 - - -	825.10	1,086,574	1,317
あさひがに	静 岡	12.80	15,007	1,172
	東 京	220.00	220,604	1,003
	- - - 合 計 - - -	232.80	235,611	1,012
しゃこ	東 京	15.60	57,330	3,675
	愛 知	112.90	302,520	2,680
	福 岡	435.40	680,965	1,564
	長 崎	36.00	102,816	2,856
	- - - 合 計 - - -	599.90	1,143,631	1,906
その他かに	静 岡	345.27	824,250	2,387
	青 森	363.80	1,580,664	4,345
	宮 城	25.50	92,656	3,634
	秋 田	30.00	49,350	1,645
	千 葉	24.00	35,280	1,470
	東 京	12.00	46,620	3,885
	愛 知	32.90	37,445	1,138
	和歌山	26.80	7,953	297
	鳥 取	6.00	3,150	525
	島 根	66.00	274,176	4,154
	山 口	10.00	2,100	210
	愛 媛	87.90	100,368	1,142
	高 知	25.00	67,724	2,709
	- - - 合 計 - - -	1,055.17	3,121,736	2,959
こういか	静 岡	21.40	36,905	1,725
	愛 知	1.10	1,039	945
	- - - 合 計 - - -	22.50	37,944	1,686
やりいか	愛 知	9.90	11,434	1,155
	大 阪	7.80	11,970	1,535
	兵 庫	615.00	404,866	658
	山 口	54.00	150,150	2,781
	福 岡	183.00	213,464	1,166
	- - - 合 計 - - -	869.70	791,884	911
その他やりいか	静 岡	1,022.30	1,050,253	1,027
	宮 城	12.00	13,860	1,155
	愛 知	762.20	1,053,949	1,383
	兵 庫	19.10	11,281	591
	和歌山	240.80	181,736	755

## 生鮮

品名	産地	数量(kg)	金額(税込)	平均単価
その他やりいか	鳥 取	171.00	163,694	957
	鳥 根	2,297.50	1,057,240	460
	山 口	1,123.00	1,856,394	1,653
	愛 媛	394.00	523,627	1,329
	福 岡	875.00	1,192,376	1,363
	長 崎	82.00	322,348	3,931
	鹿児島	1,533.30	2,200,535	1,435
- - - 合 計 - - -		8,532.20	9,627,293	1,128
するめいか	静 岡	3,125.00	1,237,950	396
	北海道	35.00	29,400	840
	青 森	96,193.00	40,296,558	419
	岩 手	1,000.00	519,014	519
	宮 城	715.00	344,714	482
	愛 知	2,020.00	845,564	419
	兵 庫	26.00	8,924	343
	山 口	34.00	5,460	161
	その他	25.00	25,724	1,029
- - - 合 計 - - -		103,173.00	43,313,308	420
あかいか	静 岡	429.20	277,780	647
	愛 知	52.10	63,623	1,221
	三 重	33.00	55,440	1,680
	和歌山	41.30	21,088	511
- - - 合 計 - - -		555.60	417,931	752
その他いか	静 岡	1,752.40	736,643	420
	北海道	94.00	91,980	979
	宮 城	1,404.00	956,359	681
	富 山	162.70	475,440	2,922
	愛 知	168.70	266,584	1,580
	和歌山	25.00	28,770	1,151
	山 口	2,237.20	874,667	391
	福 岡	63.00	121,274	1,925
- - - 合 計 - - -		5,907.00	3,551,717	601
まだこ	静 岡	33.50	61,392	1,833
	北海道	115.00	170,361	1,481
	宮 城	1,648.60	3,443,631	2,089
	福 島	287.20	434,636	1,513
	富 山	22.70	19,309	851
	石 川	372.80	450,393	1,208
	愛 知	501.40	739,028	1,474
	三 重	13.50	13,608	1,008
	和歌山	4.80	5,040	1,050
	山 口	20.00	17,848	892

## 生鮮

品名	産地	数量(kg)	金額(税込)	平均単価
- - - 合計	- - -	3,019.50	5,355,246	1,774
いいだこ	愛知	86.70	65,670	757
	兵庫	190.00	144,668	761
- - - 合計	- - -	276.70	210,338	760
その他たこ	静岡	1,584.00	1,890,297	1,193
	北海道	27.00	34,020	1,260
	宮城	6.00	13,860	2,310
	福島	1,419.20	1,460,229	1,029
	愛知	68.40	80,155	1,172
	兵庫	235.10	216,465	921
	福岡	391.40	718,830	1,837
- - - 合計	- - -	3,731.10	4,413,856	1,183
うに	静岡	105.30	1,665,614	15,818
	北海道	967.51	12,203,327	12,613
	宮城	78.80	620,336	7,872
	埼玉	166.20	851,648	5,124
	千葉	31.60	104,158	3,296
	東京	186.80	992,804	5,315
	神奈川	21.50	134,446	6,253
	愛知	7.50	44,624	5,950
	京都	7.20	47,670	6,621
	大阪	101.20	396,961	3,923
	和歌山	137.63	1,049,280	7,624
	山口	134.40	131,040	975
- - - 合計	- - -	1,945.64	18,241,908	9,376
なまこ	広島	8.00	12,810	1,601
- - - 合計	- - -	8.00	12,810	1,601
くじら	岩手	30.70	156,606	5,101
	東京	180.47	597,807	3,313
	大阪	258.07	670,477	2,598
	和歌山	5.10	10,710	2,100
	山口	200.00	438,597	2,193
- - - 合計	- - -	674.34	1,874,197	2,779
くらげ	広島	6.00	8,190	1,365
- - - 合計	- - -	6.00	8,190	1,365
ほや	宮城	451.50	237,866	527

## 生鮮

品名	産地	数量(kg)	金額(税込)	平均単価
- - - 合計	- - -	451.50	237,866	527
その他の水産動物類	静岡	4.40	9,617	2,186
	長崎	20.00	51,974	2,599
- - - 合計	- - -	24.40	61,591	2,524
あわび類	静岡	268.81	1,384,613	5,151
	宮城	77.50	874,194	11,280
	埼玉	77.35	278,782	3,604
	千葉	429.50	2,737,218	6,373
	東京	310.60	1,204,277	3,877
	神奈川	5.00	34,124	6,825
	新潟	5.00	31,500	6,300
	福井	73.20	613,353	8,379
	三重	6.00	21,220	3,537
	岡山	2.70	14,174	5,250
	愛媛	5.00	15,750	3,150
	長崎	99.12	961,584	9,701
- - - 合計	- - -	1,359.78	8,170,789	6,009
さざえ	静岡	427.00	602,844	1,412
	千葉	1,212.90	1,834,308	1,512
	神奈川	30.00	40,950	1,365
	新潟	10.00	9,450	945
	石川	2,873.00	2,520,318	877
	福井	15.00	15,224	1,015
	愛知	8.50	5,354	630
	三重	218.80	291,326	1,331
	島根	266.00	391,048	1,470
	岡山	107.50	144,108	1,341
	山口	50.00	52,762	1,055
	香川	20.00	19,950	998
	長崎	1,500.00	1,771,237	1,181
	その他	60.00	56,700	945
- - - 合計	- - -	6,798.70	7,755,579	1,141
その他新紐舌目	三重	10.00	8,400	840
- - - 合計	- - -	10.00	8,400	840
ばい	北海道	2,100.00	1,931,771	920
	宮城	31.00	53,130	1,714
	秋田	4.70	7,402	1,575
	山形	81.00	103,320	1,276
	福島	2.60	818	315
	茨城	109.00	151,405	1,389
	富山	44.20	79,809	1,806

## 生鮮

品名	産地	数量(kg)	金額(税込)	平均単価
ばい	石川	28.00	30,240	1,080
	島根	252.00	153,716	610
- - -	合計 - - -	2,652.50	2,511,611	947
ながらみ	愛知	523.00	966,630	1,848
- - -	合計 - - -	523.00	966,630	1,848
その他巻貝	静岡	10.00	17,850	1,785
	千葉	33.30	13,996	420
	愛知	11.00	4,200	382
	岡山	81.00	47,040	581
	香川	13.00	10,290	792
- - -	合計 - - -	148.30	93,376	630
あかがい	宮城	199.00	432,704	2,174
	千葉	160.00	143,740	898
	愛知	29.20	7,402	253
	大阪	88.15	198,409	2,251
	兵庫	111.40	83,790	752
	長崎	280.00	616,350	2,201
	大分	23.70	31,655	1,336
- - -	合計 - - -	891.45	1,514,050	1,698
たいらがい	北海道	300.60	1,606,861	5,346
	岩手	46.40	384,614	8,289
	宮城	456.10	1,328,766	2,913
	愛知	755.80	209,637	277
	三重	61.40	56,961	928
	福岡	128.00	134,400	1,050
- - -	合計 - - -	1,748.30	3,721,239	2,128
その他いがい	愛知	35.50	19,190	541
- - -	合計 - - -	35.50	19,190	541
ほたてがい	静岡	54.24	75,240	1,387
	北海道	1,284.50	2,894,880	2,254
	青森	327.40	697,103	2,129
	岩手	758.00	879,351	1,160
	宮城	3,822.50	4,559,298	1,193
	東京	176.00	317,306	1,803
	福井	65.40	191,952	2,935
	愛知	112.00	71,400	638
- - -	合計 - - -	6,600.04	9,686,530	1,468



## 生鮮

品名	産地	数量(kg)	金額(税込)	平均単価
かき	北海道	432.50	1,488,475	3,442
	宮 城	167.00	143,901	862
	山 形	262.00	274,414	1,047
	茨 城	18.00	6,614	367
	千 葉	8.00	6,930	866
	東 京	1.00	1,364	1,364
	富 山	32.00	29,400	919
	愛 知	321.30	241,845	753
	広 島	36.80	69,561	1,890
	愛 媛	25.00	19,950	798
	宮 崎	987.80	1,230,642	1,246
- - - 合 計 - - -		2,291.40	3,513,096	1,533
あおやぎ	千 葉	159.30	462,929	2,906
	東 京	20.00	50,400	2,520
	- - - 合 計 - - -		179.30	513,329
ばかがい	北海道	120.00	98,910	824
	福 島	268.00	159,657	596
	千 葉	330.00	271,155	822
	愛 知	451.50	595,207	1,318
	兵 庫	24.00	19,530	814
	岡 山	49.40	133,620	2,705
	山 口	20.00	16,800	840
	- - - 合 計 - - -		1,262.90	1,294,879
あさり	静 岡	48,111.49	24,849,585	517
	千 葉	36.40	49,686	1,365
	愛 知	29,228.45	15,157,630	519
	三 重	36.00	26,460	735
	- - - 合 計 - - -		77,412.34	40,083,361
はまぐり	静 岡	272.60	202,741	744
	千 葉	219.30	497,411	2,268
	東 京	10.00	6,824	682
	三 重	1,751.40	1,249,013	713
	岡 山	5.00	4,200	840
	香 川	20.00	7,874	394
	熊 本	10.00	21,000	2,100
	大 分	20.00	13,650	683
	- - - 合 計 - - -		2,308.30	2,002,713
その他あさり・はまぐり	千 葉	439.00	250,473	571
	愛 知	2,950.80	1,874,795	635
	岡 山	859.00	505,776	589

## 生鮮

品名	産地	数量(kg)	金額(税込)	平均単価
その他あさり・はまぐり	広 島	180.00	120,485	669
	香 川	270.00	136,339	505
	その他	50.00	21,000	420
	- - - 合 計 - - -	4,748.80	2,908,868	613
しじみ	静 岡	13.00	12,284	945
	北海道	358.00	323,820	905
	青 森	866.00	813,748	940
	宮 城	3.00	1,890	630
	茨 城	292.00	234,780	804
	千 葉	20.00	2,100	105
	愛 知	782.00	494,960	633
	三 重	3,778.00	1,885,092	499
	島 根	624.00	475,805	763
	山 口	10.00	2,098	210
	- - - 合 計 - - -	6,746.00	4,246,577	629
その他二枚貝	静 岡	13.00	5,144	396
	宮 城	16.00	5,774	361
	千 葉	30.00	191,098	6,370
	東 京	20.00	35,700	1,785
	愛 知	288.90	958,269	3,317
	岡 山	63.00	43,338	688
	香 川	50.90	25,481	501
	大 分	25.00	164,850	6,594
	その他	21.00	19,556	931
- - - 合 計 - - -	527.80	1,449,210	2,746	
こんぶ	北海道	87.00	120,012	1,379
	宮 城	392.00	139,838	357
	神奈川	3,158.00	1,077,655	341
	三 重	166.20	87,956	529
	山 口	22.40	47,762	2,132
	熊 本	11.00	12,096	1,100
- - - 合 計 - - -	3,836.60	1,485,319	387	
わかめ	静 岡	2,106.00	942,120	447
	青 森	12.00	7,560	630
	岩 手	9.00	4,724	525
	宮 城	6,240.90	4,037,437	647
	福 島	10.40	3,822	368
	千 葉	733.00	544,207	742
	東 京	27.00	24,096	892
	兵 庫	290.00	108,360	374
	山 口	68.10	71,389	1,048
- - - 合 計 - - -	9,496.40	5,743,715	605	

# 生鮮

品名	産地	数量(kg)	金額(税込)	平均単価
のり	静岡	1,977.00	942,409	477
	熊本	30.00	17,322	577
	その他	74.00	77,700	1,050
	- - - 合計 - - -	2,081.00	1,037,431	499
ひじき	静岡	120.00	26,721	223
	神奈川	11.00	6,035	549
	三重	675.00	244,636	362
	山口	658.00	274,330	417
	福岡	108.75	53,274	490
	- - - 合計 - - -	1,572.75	604,996	385
もずく	宮城	5.00	3,780	756
	東京	756.00	316,048	418
	石川	273.00	214,978	787
	福井	76.00	88,722	1,167
	愛知	2,678.00	1,173,015	438
	三重	262.40	136,444	520
	広島	18.00	21,546	1,197
	山口	101.00	88,200	873
	- - - 合計 - - -	4,169.40	2,042,733	490
その他海藻	静岡	60.00	33,600	560
	福島	9.60	11,592	1,208
	愛知	272.00	69,192	254
	三重	224.00	163,166	728
	山口	200.00	52,648	263
	福岡	391.60	340,620	870
	熊本	1,240.00	521,049	420
	沖縄	2.50	10,500	4,200
	- - - 合計 - - -	2,399.70	1,202,367	501
白子	北海道	50.00	22,050	441
	- - - 合計 - - -	50.00	22,050	441
生鮮	合計	1,605,366.08	969,968,824	604

## 冷凍

品名	産地	数量(kg)	金額(税込)	平均単価
ほんまぐろ	静岡	2,163.06	8,878,272	4,104
	東京	27.60	28,980	1,050
	その他	617.40	1,232,788	1,997
	- - - 合計 - - -	2,808.06	10,140,040	3,611
きわだ	静岡	19,875.90	23,518,222	1,183
	神奈川	1,323.00	999,528	756
	- - - 合計 - - -	21,198.90	24,517,750	1,157
めばち	静岡	241,279.20	205,152,837	850
	東京	165.50	237,667	1,436
	神奈川	29,689.80	23,760,992	800
	その他	40,159.00	33,820,888	842
	- - - 合計 - - -	311,293.50	262,972,384	845
びんなが	静岡	14,851.90	16,540,543	1,114
	- - - 合計 - - -	14,851.90	16,540,543	1,114
いんどまぐろ	静岡	22,548.70	23,291,453	1,033
	神奈川	2,845.50	3,081,136	1,083
	その他	1,187.50	1,747,990	1,472
	- - - 合計 - - -	26,581.70	28,120,579	1,058
その他まぐろ	静岡	23,197.00	25,448,010	1,097
	宮城	8.00	12,704	1,588
	群馬	182.00	90,930	500
	千葉	43.20	68,040	1,575
	東京	462.00	1,185,963	2,567
	愛知	7,528.00	13,329,812	1,771
	大阪	82.20	388,394	4,725
	- - - 合計 - - -	31,502.40	40,523,853	1,286
かじき	静岡	1,989.60	2,060,324	1,036
	宮城	120.00	81,900	683
	愛知	0.80	1,154	1,443
	- - - 合計 - - -	2,110.40	2,143,378	1,016
かつお	静岡	19,281.40	17,514,114	908
	宮城	1,080.80	829,400	767
	東京	10.80	17,324	1,604
	神奈川	7.50	23,624	3,150
	愛知	45.00	44,887	997

## 冷凍

品名	産地	数量(kg)	金額(税込)	平均単価
- - - 合計	- - -	20,425.50	18,429,349	902
しろさけ	北海道	3,125.00	1,572,560	503
	岩手	860.00	372,750	433
	東京	2,436.00	1,317,938	541
	京都	40.00	12,600	315
	- - - 合計	- - -	6,461.00	3,275,848
ぎんざけ	静岡	347.75	241,471	694
	北海道	25.00	15,750	630
	宮城	4,896.00	6,429,360	1,313
	千葉	1,096.00	790,104	721
	東京	5,820.00	4,370,140	751
	愛知	2,650.00	1,806,516	682
	その他	4,200.00	3,153,137	751
- - - 合計	- - -	19,034.75	16,806,478	883
べにざけ	北海道	104.00	77,532	746
	東京	133.04	114,582	861
	愛知	45.36	34,290	756
- - - 合計	- - -	282.40	226,404	802
ますのすけ	静岡	308.50	402,953	1,306
	東京	350.00	238,874	682
	愛知	210.00	162,326	773
- - - 合計	- - -	868.50	804,153	926
その他さけ	静岡	129.66	152,560	1,177
	東京	567.00	699,086	1,233
	愛知	9.00	8,504	945
- - - 合計	- - -	705.66	860,150	1,219
ます	静岡	39.00	63,471	1,627
	青森	70.00	24,250	346
	宮城	200.00	199,500	998
	千葉	990.00	508,926	514
	東京	3,185.00	3,127,149	982
- - - 合計	- - -	4,484.00	3,923,296	875
その他ます	静岡	121.55	186,155	1,532
	青森	75.00	57,487	766
	東京	1,301.80	1,416,599	1,088
	愛知	43.00	60,374	1,404

## 冷凍

品名	産地	数量(kg)	金額(税込)	平均単価
- - - 合計	- - -	1,541.35	1,720,615	1,116
まいわし	静岡	282.00	69,765	247
	北海道	63.00	16,537	262
	青森	80.00	22,680	284
	千葉	96.00	47,124	491
	東京	432.00	95,420	221
	愛知	65.00	39,164	603
- - - 合計	- - -	1,018.00	290,690	286
その他いわし	千葉	250.00	232,680	931
	東京	184.00	95,844	521
	愛知	450.00	330,120	734
- - - 合計	- - -	884.00	658,644	745
しらす	静岡	7.50	15,750	2,100
- - - 合計	- - -	7.50	15,750	2,100
にしん	北海道	12.00	15,120	1,260
	宮城	16.00	8,400	525
	岐阜	10.00	11,550	1,155
- - - 合計	- - -	38.00	35,070	923
あじ	静岡	640.80	796,362	1,243
	千葉	420.00	172,074	410
	東京	1,330.00	379,212	285
	愛知	2,670.00	755,566	283
	三重	128.00	51,072	399
	大阪	50.00	20,160	403
- - - 合計	- - -	5,238.80	2,174,446	415
その他あじ	愛知	18.00	50,400	2,800
- - - 合計	- - -	18.00	50,400	2,800
さば	静岡	397.40	551,336	1,387
	北海道	1,060.00	443,934	419
	青森	3,260.00	1,870,144	574
	千葉	12,310.00	6,601,546	536
	東京	6,308.00	3,031,744	481
	愛知	1,113.00	409,982	368
	三重	1,179.50	729,427	618
	大阪	6,480.00	3,038,490	469
	その他	1,069.00	937,292	877

## 冷凍

品名	産地	数量(kg)	金額(税込)	平均単価
- - - 合計	- - -	33,176.90	17,613,895	531
ぶり	東 京	420.00	214,620	511
	福 岡	80.00	58,800	735
	長 崎	250.00	187,424	750
- - - 合計	- - -	750.00	460,844	614
ひらまさ	東 京	150.00	148,570	990
- - - 合計	- - -	150.00	148,570	990
ひらめ	東 京	90.00	89,772	997
	三 重	70.00	124,950	1,785
	- - - 合計	- - -	160.00	214,722
その他かれい	静 岡	508.47	670,147	1,318
	宮 城	1,029.38	660,786	642
	東 京	9,070.00	7,360,840	812
	愛 知	78.00	107,518	1,378
	三 重	823.36	543,220	660
	その他	90.00	103,844	1,154
- - - 合計	- - -	11,599.21	9,446,355	814
たら	静 岡	251.13	439,904	1,752
	東 京	851.50	688,732	809
	愛 知	624.00	562,103	901
- - - 合計	- - -	1,726.63	1,690,739	979
すけそうたら	宮 城	200.00	90,298	451
- - - 合計	- - -	200.00	90,298	451
メルルーサ	静 岡	34.47	56,354	1,635
	東 京	739.20	624,514	845
	愛 知	1,500.00	1,288,648	859
- - - 合計	- - -	2,273.67	1,969,516	866
その他たら	静 岡	280.58	375,270	1,337
	東 京	1,183.20	547,917	463
	愛 知	1,068.80	492,123	460
- - - 合計	- - -	2,532.58	1,415,310	559

## 冷凍

品名	産地	数量(kg)	金額(税込)	平均単価
ぎんだら	静岡	33.44	106,008	3,170
	青森	204.12	286,715	1,405
	東京	2,358.67	3,400,858	1,442
	愛知	370.20	564,875	1,526
	三重	1,270.08	1,778,419	1,400
- - - 合計	- - -	4,236.51	6,136,875	1,449
れんこだい	東京	400.00	219,134	548
	- - - 合計	- - -	400.00	219,134
その他たい	静岡	468.20	371,185	793
	宮城	10.00	8,400	840
	東京	1,060.00	655,084	618
	愛知	26.00	27,090	1,042
	その他	16.00	25,158	1,572
- - - 合計	- - -	1,580.20	1,086,917	688
さわら	静岡	317.53	358,104	1,128
	東京	5,721.00	2,710,971	474
	愛知	804.60	553,796	688
	山口	432.00	273,670	633
- - - 合計	- - -	7,275.13	3,896,541	536
めぬけ	静岡	84.13	134,832	1,603
	東京	2,981.00	1,897,121	636
	石川	273.00	166,252	609
	愛知	1,802.00	1,339,578	743
	三重	280.00	219,234	783
	京都	500.00	433,112	866
- - - 合計	- - -	5,920.13	4,190,129	708
いぼたい	静岡	8.92	10,338	1,159
	東京	510.00	278,460	546
	愛知	1,078.00	474,206	440
	島根	42.00	99,222	2,362
	福岡	150.00	175,872	1,172
- - - 合計	- - -	1,788.92	1,038,098	580
あなご	静岡	20.00	70,560	3,528
	東京	464.00	1,077,258	2,322
	岐阜	295.20	660,450	2,237
	愛知	165.00	268,694	1,628
	大阪	80.00	100,800	1,260
	山口	600.00	630,000	1,050
	福岡	10.00	23,100	2,310



## 冷凍

品名	産地	数量(kg)	金額(税込)	平均単価
あなご	その他	20.00	42,840	2,142
- - - 合計	- - -	1,654.20	2,873,702	1,737
ほっけ	北海道	11,577.00	1,625,310	140
	宮城	108.00	61,975	574
	東京	40.00	20,474	512
- - - 合計	- - -	11,725.00	1,707,759	146
あんこう	兵庫	50.00	31,500	630
- - - 合計	- - -	50.00	31,500	630
あまだい	東京	220.00	319,086	1,450
- - - 合計	- - -	220.00	319,086	1,450
きんめだい	静岡	36.75	59,471	1,618
	青森	40.00	56,700	1,418
	宮城	280.00	386,400	1,380
	東京	480.00	635,770	1,325
	愛知	84.00	125,994	1,500
- - - 合計	- - -	920.75	1,264,335	1,373
いとよりだい	千葉	12.00	6,930	578
- - - 合計	- - -	12.00	6,930	578
こち	三重	12.00	12,390	1,033
	大阪	42.00	43,260	1,030
- - - 合計	- - -	54.00	55,650	1,031
さより	愛知	228.00	649,320	2,848
- - - 合計	- - -	228.00	649,320	2,848
まとうだい	東京	30.00	29,922	997
- - - 合計	- - -	30.00	29,922	997
むつ	静岡	28.68	116,311	4,055
	千葉	310.00	731,320	2,359
	東京	370.00	842,306	2,277
- - - 合計	- - -	708.68	1,689,937	2,385

## 冷凍

品名	産地	数量(kg)	金額(税込)	平均単価
かます	静岡	10.00	3,150	315
- - - 合計	- - -	10.00	3,150	315
さんま	静岡	27.00	7,444	276
	北海道	3,400.00	573,082	169
	青森	127.50	24,042	189
	宮城	3,742.50	525,210	140
	千葉	2,704.50	391,222	145
	東京	1,300.50	422,109	325
	愛知	48.00	45,360	945
	その他	225.00	52,808	235
- - - 合計	- - -	11,575.00	2,041,277	176
にぎす	愛知	308.00	339,402	1,102
- - - 合計	- - -	308.00	339,402	1,102
しいら	静岡	10.00	5,774	577
	宮城	120.00	47,880	399
- - - 合計	- - -	130.00	53,654	413
たちうお	静岡	65.44	92,063	1,407
	東京	5,880.00	2,181,046	371
	石川	450.00	184,380	410
	愛知	294.00	234,874	799
	三重	300.00	144,900	483
	その他	131.40	121,894	928
- - - 合計	- - -	7,120.84	2,959,157	416
まなかつお	静岡	14.40	50,148	3,483
	東京	60.00	69,824	1,164
- - - 合計	- - -	74.40	119,972	1,613
その他魚類	静岡	8,896.46	7,648,232	860
	北海道	80.00	42,000	525
	埼玉	6.00	6,090	1,015
	千葉	439.50	350,060	796
	東京	3,806.20	3,353,647	881
	愛知	887.43	825,759	931
	三重	2,724.50	1,516,248	557
	大阪	100.00	168,000	1,680
	兵庫	40.00	36,750	919
	鳥取	1,045.00	776,938	743
	山口	264.00	151,200	573
	徳島	864.00	1,162,342	1,345
	香川	28,350.00	1,726,514	61

## 冷凍

品名	産地	数量(kg)	金額(税込)	平均単価
- - - 合計	- - -	47,503.09	17,763,780	374
雑魚	栃木	10.00	14,700	1,470
	東京	1,248.00	1,070,370	858
	愛知	350.00	259,624	742
	その他	30.00	53,550	1,785
- - - 合計	- - -	1,638.00	1,398,244	854
うなぎ	静岡	3,698.12	15,131,233	4,092
	東京	7,117.60	16,592,993	2,331
	愛知	80.00	226,800	2,835
- - - 合計	- - -	10,895.72	31,951,026	2,932
あゆ	東京	130.00	185,216	1,425
- - - 合計	- - -	130.00	185,216	1,425
わかさぎ	東京	1,755.00	570,861	325
- - - 合計	- - -	1,755.00	570,861	325
ブラックタイガー	静岡	2,286.80	2,676,573	1,170
	東京	23,018.10	30,730,040	1,335
	福井	1,328.40	2,197,186	1,654
	岐阜	1,681.00	2,608,606	1,552
	愛知	11,985.90	16,861,000	1,407
	三重	3,201.80	4,553,112	1,422
	大阪	2,155.80	3,017,690	1,400
	兵庫	252.00	97,902	389
- - - 合計	- - -	45,909.80	62,742,109	1,367
その他くるまえび	静岡	349.20	643,956	1,844
	東京	3,369.00	6,589,262	1,956
	愛知	3,411.70	6,090,081	1,785
	大阪	18.00	47,880	2,660
- - - 合計	- - -	7,147.90	13,371,179	1,871
あまえび	静岡	449.50	448,087	997
	北海道	12.00	11,718	977
	東京	5,275.70	5,236,085	992
	神奈川	756.00	1,121,294	1,483
	愛知	228.00	230,580	1,011
	三重	680.00	813,689	1,197
	兵庫	2,575.00	3,299,310	1,281

## 冷凍

品名	産地	数量(kg)	金額(税込)	平均単価
- - - 合計 - - -		9,976.20	11,160,763	1,119
こえび	静 岡	550.50	1,801,791	3,273
	東 京	60.00	29,924	499
	愛 知	80.00	36,960	462
- - - 合計 - - -		690.50	1,868,675	2,706
いせえび	静 岡	16.00	39,332	2,458
	宮 城	30.00	129,150	4,305
	東 京	430.00	1,007,472	2,343
	愛 知	416.00	1,284,120	3,087
	三 重	575.00	1,374,132	2,390
- - - 合計 - - -		1,467.00	3,834,206	2,614
その他えび	静 岡	1,491.40	2,613,268	1,752
	北海道	160.00	345,660	2,160
	栃 木	130.00	267,540	2,058
	東 京	9,989.20	13,047,680	1,306
	神奈川	360.00	1,124,550	3,124
	岐 阜	1,762.00	4,092,330	2,323
	愛 知	24,915.20	44,114,972	1,771
	三 重	5,337.60	7,263,260	1,361
	大 阪	4,453.40	5,732,994	1,287
	徳 島	140.00	441,000	3,150
	福 岡	36.00	52,920	1,470
- - - 合計 - - -		48,774.80	79,096,174	1,622
たらばがに	静 岡	205.60	655,200	3,187
	北海道	88.00	240,240	2,730
	青 森	268.80	376,320	1,400
	宮 城	70.00	136,500	1,950
	栃 木	64.80	549,990	8,488
	千 葉	75.90	223,020	2,938
	東 京	788.40	464,677	589
	愛 知	10.00	18,900	1,890
	大 阪	45.00	120,540	2,679
	鳥 取	10.00	32,550	3,255
	福 岡	433.80	1,061,780	2,448
	その他	8.00	15,120	1,890
	- - - 合計 - - -		2,068.30	3,894,837
ずわいがに	静 岡	3,205.00	4,342,569	1,355
	北海道	43.00	49,402	1,149
	岩 手	548.20	1,262,788	2,304
	千 葉	24.00	40,950	1,706
	東 京	8,856.50	11,782,399	1,330

## 冷凍

品名	産地	数量(kg)	金額(税込)	平均単価
ずわいがに	福井	560.00	807,844	1,443
	愛知	798.00	1,253,588	1,571
	三重	363.00	541,380	1,491
	大阪	1,630.00	1,796,338	1,102
	兵庫	239.86	1,078,697	4,497
	鳥取	2,044.00	3,680,251	1,801
	島根	1,678.40	3,000,732	1,788
	福岡	258.80	403,672	1,560
	その他	67.50	63,786	945
- - - 合計	- - -	20,316.26	30,104,396	1,482
けがに	静岡	25.00	26,250	1,050
	北海道	12.00	30,240	2,520
	- - - 合計	- - -	37.00	56,490
わたりがに	東京	356.00	196,654	552
	三重	170.00	106,150	624
	鳥取	10.00	17,850	1,785
	- - - 合計	- - -	536.00	320,654
しゃこ	福岡	40.00	10,080	252
	- - - 合計	- - -	40.00	10,080
その他かに	静岡	48.00	90,720	1,890
	岩手	4,436.00	7,660,380	1,727
	宮城	72.00	84,420	1,173
	東京	1,205.20	686,196	569
	三重	1,848.00	879,984	476
	鳥取	151.60	502,002	3,311
	島根	34.00	106,680	3,138
	- - - 合計	- - -	7,794.80	10,010,382
こういか	静岡	3,064.40	4,096,016	1,337
	東京	5,301.60	7,968,266	1,503
	愛知	100.00	78,750	788
	三重	2,260.00	3,359,256	1,486
	徳島	858.00	1,311,658	1,529
	- - - 合計	- - -	11,584.00	16,813,946
やりいか	静岡	252.00	165,936	658
	茨城	225.00	149,961	666
	東京	390.00	299,670	768
	愛知	48.00	84,672	1,764
	三重	180.00	145,314	807
	大阪	240.00	263,860	1,099

## 冷凍

品名	産地	数量(kg)	金額(税込)	平均単価
やりいか	福 岡	609.00	930,286	1,528
- - - 合計	- - -	1,944.00	2,039,699	1,049
するめいか	静 岡	8.00	6,300	788
	青 森	363.00	113,588	313
	茨 城	2,887.00	2,326,923	806
	東 京	8,442.50	3,291,474	390
	新 潟	64.00	112,748	1,762
	愛 知	1,942.20	2,532,273	1,304
	兵 庫	20.00	4,200	210
	その他	53.48	108,571	2,030
- - - 合計	- - -	13,780.18	8,496,077	617
あかいか	青 森	80.00	50,400	630
- - - 合計	- - -	80.00	50,400	630
その他いか	静 岡	310.00	113,190	365
	青 森	5,248.00	2,743,220	523
	宮 城	732.50	441,204	602
	千 葉	5,768.00	2,668,774	463
	東 京	140.00	128,940	921
	石 川	10,928.00	3,439,894	315
	愛 知	69.80	51,344	736
	三 重	3,050.00	2,019,390	662
	大 阪	10.00	9,240	924
	徳 島	881.00	777,685	883
	沖 縄	855.60	1,234,007	1,442
- - - 合計	- - -	27,992.90	13,626,888	487
まだこ	静 岡	19,321.60	24,860,612	1,287
	北海道	260.00	282,028	1,085
	岩 手	42.00	66,150	1,575
	茨 城	1,247.00	2,040,562	1,636
	埼 玉	40.00	31,500	788
	東 京	21,418.30	17,192,847	803
	愛 知	905.00	1,267,500	1,401
	大 阪	1,278.30	1,470,548	1,150
	香 川	650.00	600,600	924
- - - 合計	- - -	45,162.20	47,812,347	1,059
いいだこ	静 岡	190.00	117,600	619
	東 京	156.00	55,062	353
- - - 合計	- - -	346.00	172,662	499
その他海産ほ乳類	東 京	5.00	1,680	336

## 冷凍

品名	産地	数量(kg)	金額(税込)	平均単価
- - - 合計	- - -	5.00	1,680	336
ばい	東京	140.00	104,474	746
- - - 合計	- - -	140.00	104,474	746
たいらがい	東京	60.00	141,224	2,354
- - - 合計	- - -	60.00	141,224	2,354
その他いがい	東京	108.00	69,236	641
- - - 合計	- - -	108.00	69,236	641
ほたてがい	静岡	3,270.00	3,919,218	1,199
	北海道	3,290.00	2,516,520	765
	青森	90.00	173,560	1,928
	東京	8,628.00	9,834,592	1,140
	愛知	5,169.00	5,900,460	1,142
- - - 合計	- - -	20,447.00	22,344,350	1,093
かき	静岡	50.00	44,622	892
	東京	12.00	54,432	4,536
	広島	50.00	44,622	892
- - - 合計	- - -	112.00	143,676	1,283
ばかがい	東京	110.00	169,044	1,537
- - - 合計	- - -	110.00	169,044	1,537
あさり	東京	730.00	497,776	682
	愛知	1,690.00	1,158,980	686
- - - 合計	- - -	2,420.00	1,656,756	685
はまぐり	東京	60.00	50,400	840
- - - 合計	- - -	60.00	50,400	840
その他二枚貝	静岡	120.00	81,900	683
	東京	180.00	401,938	2,233
	愛知	80.00	70,350	879
- - - 合計	- - -	380.00	554,188	1,458
もずく	愛知	418.00	354,690	849

## 冷凍

品名	産地	数量(kg)	金額(税込)	平均単価
もずく	沖 縄	216.00	78,118	362
- - - 合計 - - -		634.00	432,808	683
その他食品	静 岡	726.00	733,184	1,010
	愛 知	180.00	186,372	1,035
- - - 合計 - - -		906.00	919,556	1,015
冷凍	合 計	912,896.72	881,930,999	966



## 塩蔵加工

品名	産地	数量(kg)	金額(税込)	平均単価
なまこ	北海道	1.00	26,250	26,250
- - - 合計	- - -	1.00	26,250	26,250
かずのこ	静岡	11.60	10,962	945
	北海道	814.80	1,642,554	2,016
	宮城	105.60	103,950	984
	東京	85.20	390,127	4,579
	神奈川	570.20	1,967,172	3,450
	新潟	3.00	3,873	1,291
	岐阜	10.80	90,720	8,400
	愛知	90.00	93,548	1,039
- - - 合計	- - -	1,691.20	4,302,906	2,544
すじこ	北海道	460.50	1,290,338	2,802
	宮城	32.00	95,760	2,993
	東京	8.00	58,800	7,350
	大阪	192.00	708,534	3,690
- - - 合計	- - -	692.50	2,153,432	3,110
いくら	静岡	480.50	1,091,142	2,271
	北海道	1,135.60	5,011,440	4,413
	岩手	311.00	1,142,316	3,673
	宮城	40.80	73,332	1,797
	東京	1,183.20	11,223,758	9,486
	愛知	4.80	57,960	12,075
	京都	30.00	105,000	3,500
	大阪	76.00	255,674	3,364
	福岡	974.00	1,020,544	1,048
- - - 合計	- - -	4,235.90	19,981,166	4,717
たらこ	静岡	1.00	4,514	4,514
	北海道	866.00	1,848,314	2,134
	東京	277.00	1,413,846	5,104
	山口	20.00	48,300	2,415
	福岡	990.00	2,369,946	2,394
- - - 合計	- - -	2,154.00	5,684,920	2,639
その他魚卵	静岡	12.00	39,060	3,255
	東京	48.84	333,184	6,822
	神奈川	348.40	962,262	2,762
	石川	7.00	66,148	9,450
	愛知	38.00	41,958	1,104
	兵庫	14.40	25,398	1,764
- - - 合計	- - -	468.64	1,468,010	3,132

## 塩蔵加工

品名	産地	数量(kg)	金額(税込)	平均単価
白子	北海道	266.40	151,229	568
- - - 合計	- - -	266.40	151,229	568
塩さけ	静岡	18,878.50	10,891,044	577
	北海道	14,006.00	8,634,361	616
	青森	208.00	174,636	840
	宮城	16,608.00	12,882,744	776
	茨城	400.00	354,900	887
	千葉	32,904.00	23,234,400	706
	東京	13,846.70	9,645,477	697
	岐阜	39.73	40,881	1,029
	愛知	1,733.00	8,049,766	4,645
	三重	3,000.00	1,688,820	563
- - - 合計	- - -	101,623.93	75,597,029	744
塩ます	静岡	72.00	71,820	998
	北海道	844.60	778,778	922
	宮城	128.00	114,240	893
	千葉	136.00	107,100	788
	東京	174.30	118,858	682
- - - 合計	- - -	1,354.90	1,190,796	879
塩さば	青森	1,928.00	1,048,952	544
	千葉	3,537.60	2,730,086	772
	東京	4,105.60	2,504,248	610
	愛知	1,422.00	1,302,640	916
- - - 合計	- - -	10,993.20	7,585,926	690
塩さんま	北海道	12,522.10	6,885,090	550
	宮城	67.20	442,565	6,586
	愛知	8.80	115,494	13,124
- - - 合計	- - -	12,598.10	7,443,149	591
塩辛	静岡	3,900.90	3,351,586	859
	北海道	236.00	347,172	1,471
	青森	674.40	383,846	569
	宮城	7,505.40	6,361,910	848
	東京	88.00	99,747	1,133
	神奈川	1,505.60	608,298	404
	富山	10.00	14,280	1,428
	愛知	29.40	19,844	675
- - - 合計	- - -	13,949.70	11,186,683	802

## 塩蔵加工

品名	産地	数量(kg)	金額(税込)	平均単価
開干	静岡	62,882.00	34,583,651	550
	北海道	587.00	216,278	368
	青森	310.00	135,658	438
	宮城	9.00	6,804	756
	茨城	8,616.80	6,560,935	761
	栃木	72.00	24,570	341
	千葉	2,878.00	1,428,624	496
	東京	64.00	77,280	1,208
	神奈川	92.00	99,960	1,087
	愛知	309.00	173,302	561
	島根	194.40	292,462	1,504
	山口	1,094.20	1,109,934	1,014
	長崎	20.00	11,970	599
	その他	1,739.00	619,038	356
	- - - 合計 - - -		78,867.40	45,340,466
燻製	北海道	12.00	15,750	1,313
	宮城	340.00	492,660	1,449
	千葉	8.00	21,840	2,730
	東京	167.00	337,572	2,021
	大阪	44.60	45,202	1,013
	その他	25.00	63,000	2,520
- - - 合計 - - -		596.60	976,024	1,636
塩干	静岡	2,228.40	1,558,986	700
	北海道	477.80	600,097	1,256
	青森	1,064.00	1,329,215	1,249
	岩手	1,012.80	376,507	372
	宮城	12,845.50	8,708,078	678
	千葉	906.00	745,914	823
	東京	5,142.50	4,723,387	919
	富山	81.60	126,153	1,546
	石川	308.80	444,780	1,440
	福井	140.00	87,674	626
	愛知	23,956.20	14,263,158	595
	三重	951.20	812,910	855
	滋賀	100.40	107,516	1,071
	大阪	18.80	30,660	1,631
	兵庫	19.20	25,200	1,313
	鳥取	18.60	22,207	1,194
	島根	156.00	130,408	836
	広島	12.00	13,860	1,155
	山口	422.80	425,140	1,006
	徳島	792.20	876,933	1,107
	香川	246.00	273,420	1,111
	愛媛	138.00	133,770	969
	福岡	279.60	581,441	2,080
熊本	30.00	55,911	1,864	
- - - 合計 - - -		51,348.40	36,453,325	710

## 塩蔵加工

品名	産地	数量(kg)	金額(税込)	平均単価
素干	静岡	552.66	751,015	1,359
	北海道	140.00	204,640	1,462
	宮城	213.00	73,864	347
	茨城	2,313.00	1,267,796	548
	東京	8,956.00	4,481,964	500
	福井	7.00	8,820	1,260
	愛知	82.00	65,100	794
	大阪	61.00	150,570	2,468
	山口	1,506.00	1,615,707	1,073
	福岡	132.00	137,652	1,043
	- - - 合計 - - -		13,962.66	8,757,128
丸干	静岡	246.00	68,040	277
	北海道	12.80	18,816	1,470
	青森	32.80	61,782	1,884
	宮城	14.00	12,335	881
	千葉	6,671.80	2,543,100	381
	東京	22.00	127,857	5,812
	愛知	228.80	66,232	289
	島根	8.00	7,140	893
	山口	68.00	62,170	914
	愛媛	44.80	34,104	761
	大分	189.00	95,538	505
	鹿児島	172.00	33,096	192
	- - - 合計 - - -		7,710.00	3,130,210
煮干	静岡	34,649.80	44,693,446	1,290
	青森	3,027.00	6,386,350	2,110
	千葉	390.00	316,438	811
	東京	1,020.00	687,916	674
	愛知	2,583.70	3,094,644	1,198
	三重	3,177.30	3,853,058	1,213
	大阪	224.00	121,586	543
	兵庫	1,007.60	1,100,694	1,092
	広島	116.00	241,080	2,078
	香川	88.00	101,640	1,155
	福岡	1,077.80	1,461,927	1,356
	佐賀	10.00	14,174	1,417
	その他	4,271.00	4,042,795	947
- - - 合計 - - -		51,642.20	66,115,748	1,280
揚物	静岡	2,975.02	2,214,537	744
	岩手	6.00	2,268	378
	宮城	7,779.40	5,528,668	711
	福島	124.00	75,400	608
	茨城	329.20	149,939	455
	東京	1,550.90	504,674	325

## 塩蔵加工

品名	産地	数量(kg)	金額(税込)	平均単価
揚物	神奈川	86.40	63,074	730
	新 潟	913.00	875,589	959
	石 川	832.00	775,401	932
	岐 阜	17.00	11,066	651
	愛 知	13,246.90	6,292,804	475
	三 重	1,331.80	478,496	359
	京 都	5,211.80	3,798,784	729
	大 阪	8.00	10,920	1,365
	兵 庫	852.00	468,173	549
	奈 良	14.00	14,700	1,050
	岡 山	134.00	129,400	966
	山 口	36.00	14,742	410
	長 崎	262.00	383,312	1,463
	鹿児島	41.80	122,550	2,932
	- - - 合 計 - - -		35,751.22	21,914,497
はんぺん	静 岡	7,933.20	4,492,916	566
	秋 田	2.00	27,090	13,545
	東 京	525.00	512,448	976
	神奈川	2.40	1,512	630
	新 潟	484.00	324,678	671
	石 川	1.00	806	806
	愛 知	298.30	125,900	422
	長 崎	3.00	3,778	1,259
	- - - 合 計 - - -		9,248.90	5,489,128
練製品	静 岡	11,253.56	17,835,848	1,585
	北海道	30.00	47,250	1,575
	青 森	720.00	52,920	74
	岩 手	35.00	13,586	388
	宮 城	3,197.40	1,474,644	461
	秋 田	71.00	160,270	2,257
	東 京	12,309.40	7,395,903	601
	神奈川	975.00	634,360	651
	新 潟	3,540.50	3,091,600	873
	石 川	1,559.00	1,398,289	897
	岐 阜	15.00	8,294	553
	愛 知	30,802.70	24,821,126	806
	三 重	1,729.80	978,411	566
	京 都	77.10	115,113	1,493
	大 阪	150.00	609,210	4,061
	兵 庫	7,963.20	2,801,594	352
	島 根	24.00	29,400	1,225
	岡 山	220.00	212,786	967
	広 島	572.00	659,624	1,153
	その他	95.00	124,110	1,306
- - - 合 計 - - -		75,339.66	62,464,338	829
湯煮品	静 岡	8,651.02	10,027,518	1,159

## 塩蔵加工

品名	産地	数量(kg)	金額(税込)	平均単価
湯煮品	北海道	1,563.30	1,720,979	1,101
	青森	99.00	242,550	2,450
	宮城	60.00	81,900	1,365
	茨城	37.80	158,760	4,200
	山梨	4.00	60,900	15,225
	愛知	1,292.50	1,438,277	1,113
	三重	12.00	8,568	714
	兵庫	890.00	833,174	936
	福岡	171.00	107,730	630
	その他	852.00	1,017,450	1,194
- - - 合計	- - -	13,632.62	15,697,806	1,151
粕漬け	静岡	3,675.70	2,897,610	788
	宮城	1,471.90	2,368,294	1,609
	兵庫	5.00	10,080	2,016
- - - 合計	- - -	5,152.60	5,275,984	1,024
糀漬け	静岡	13,673.50	8,879,028	649
	宮城	295.20	253,870	860
	岐阜	12.00	19,152	1,596
	京都	25.00	65,624	2,625
- - - 合計	- - -	14,005.70	9,217,674	658
味付品	静岡	138.00	181,121	1,312
	青森	3,931.50	3,373,674	858
	岩手	184.00	142,490	774
	宮城	3,706.10	1,679,832	453
	茨城	162.00	276,110	1,704
	東京	44.00	39,858	906
	新潟	284.00	200,662	707
	三重	168.00	70,560	420
	大阪	45.00	105,840	2,352
	広島	56.00	40,011	714
	山口	456.60	493,562	1,081
	熊本	292.00	210,410	721
	その他	200.00	178,500	893
	- - - 合計	- - -	9,667.20	6,992,630
調味漬品	静岡	21,956.00	8,501,304	387
	北海道	91.60	70,138	766
	青森	784.50	435,622	555
	宮城	150.60	140,802	935
	千葉	97.20	105,230	1,083
	東京	373.00	349,648	937
	新潟	201.00	172,372	858
	福井	75.00	362,244	4,830
	岐阜	40.00	28,560	714

## 塩蔵加工

品名	産地	数量(kg)	金額(税込)	平均単価
調味漬品	愛知	100.00	89,246	892
	京都	95.00	240,971	2,537
	大阪	10.00	7,874	787
	兵庫	425.00	154,350	363
	山口	16.00	19,152	1,197
	その他	8.00	5,250	656
	- - - 合計 - - -		24,422.90	10,682,763
鰻加工品	静岡	13,454.96	35,566,698	2,643
	東京	6,752.00	14,715,760	2,179
	愛知	14.00	79,380	5,670
	大阪	1,394.00	2,895,209	2,077
	その他	70.40	73,920	1,050
- - - 合計 - - -		21,685.36	53,330,967	2,459
乾節	千葉	85.00	77,672	914
	愛知	361.60	610,971	1,690
- - - 合計 - - -		446.60	688,643	1,542
みりん干し	静岡	2,479.70	1,221,351	493
	茨城	60.00	18,900	315
	千葉	72.00	55,312	768
	東京	390.50	272,874	699
	愛知	96.00	111,384	1,160
	三重	117.00	50,745	434
	山口	728.80	653,382	897
	その他	1,717.00	627,362	365
- - - 合計 - - -		5,661.00	3,011,310	532
サラダ	静岡	1,161.20	1,681,429	1,448
	東京	124.00	153,296	1,236
	神奈川	37.20	51,972	1,397
	新潟	1.00	682	682
	石川	15.00	33,390	2,226
	岐阜	4.00	2,688	672
	愛知	47.00	7,507	160
	大阪	77.00	79,953	1,038
	兵庫	449.00	356,676	794
	- - - 合計 - - -		1,915.40	2,367,593
珍味	静岡	1,377.10	8,743,284	6,349
	北海道	105.20	294,062	2,795
	青森	2,069.40	1,641,114	793
	岩手	13.80	32,318	2,342
	宮城	1,066.20	1,266,238	1,188
	福島	267.40	1,348,725	5,044

## 塩蔵加工

品名	産地	数量(kg)	金額(税込)	平均単価
珍味	茨城	1,272.60	2,152,635	1,692
	埼玉	214.80	846,338	3,940
	東京	1,138.40	1,317,662	1,157
	神奈川	211.40	542,126	2,564
	新潟	1,670.00	810,628	485
	山梨	4.40	17,828	4,052
	岐阜	10.00	24,360	2,436
	愛知	4,148.00	5,473,047	1,319
	三重	637.60	645,886	1,013
	大阪	3,322.60	1,179,500	355
	兵庫	611.00	787,854	1,289
	島根	80.00	165,794	2,072
	広島	1,879.80	828,333	441
	山口	28.80	38,556	1,339
	徳島	16.00	9,240	578
	愛媛	24.00	39,060	1,628
	福岡	91.20	76,292	837
	長崎	36.00	60,480	1,680
	熊本	128.00	75,094	587
- - - 合計 - - -		20,423.70	28,416,454	1,391
調味加工品	静岡	1,291.30	2,013,687	1,559
	北海道	651.90	1,069,214	1,640
	宮城	8,226.70	1,726,943	210
	茨城	20.00	15,748	787
	千葉	79.20	80,996	1,023
	東京	2,539.60	2,761,008	1,087
	神奈川	1,538.80	1,719,630	1,118
	新潟	448.80	431,453	961
	岐阜	46.00	23,516	511
	愛知	7,447.96	7,921,195	1,064
	三重	6,178.80	1,685,372	273
	滋賀	66.00	65,360	990
	大阪	1,487.30	2,790,887	1,876
	兵庫	1,176.80	904,471	769
	奈良	54.00	44,517	824
	和歌山	560.00	188,160	336
	岡山	1,318.00	1,184,294	899
	広島	2,974.80	2,221,044	747
	山口	202.80	135,764	669
	福岡	40.00	23,267	582
熊本	5,527.00	1,237,832	224	
その他	215.20	228,202	1,060	
- - - 合計 - - -		42,090.96	28,472,560	676
その他加工品	静岡	5,998.20	2,631,690	439
	北海道	131.80	87,486	664
	青森	544.80	1,291,620	2,371
	岩手	164.40	368,424	2,241
	宮城	2,672.60	3,554,699	1,330



## 塩蔵加工

品名	産地	数量(kg)	金額(税込)	平均単価
その他加工品	福 島	1,124.40	605,419	538
	茨 城	398.00	388,799	977
	埼 玉	82.00	77,804	949
	千 葉	1,496.20	1,295,652	866
	東 京	2,842.70	3,163,272	1,113
	新 潟	15.00	14,652	977
	岐 阜	823.70	1,040,961	1,264
	愛 知	1,339.80	1,500,390	1,120
	三 重	1,187.00	1,086,164	915
	滋 賀	14.40	149,308	10,369
	大 阪	1,232.60	1,432,918	1,163
	兵 庫	200.00	257,040	1,285
	島 根	496.60	465,680	938
	広 島	92.00	57,960	630
	愛 媛	22.40	84,672	3,780
	福 岡	259.20	285,768	1,103
	長 崎	4.00	71,400	17,850
その他	229.00	278,772	1,217	
- - - 合 計 - - -		21,370.80	20,190,550	945
魚卵加工品	北海道	70.00	69,300	990
	東 京	792.80	2,170,324	2,738
	愛 知	179.60	445,620	2,481
	大 阪	114.00	323,714	2,840
	山 口	120.00	323,714	2,698
	福 岡	3,957.20	7,962,548	2,012
- - - 合 計 - - -		5,233.60	11,295,220	2,158
鳥卵加工	静 岡	4,393.20	2,079,485	473
	埼 玉	280.00	375,887	1,342
	千 葉	27.40	77,888	2,843
	東 京	264.00	157,932	598
	神奈川	716.00	428,520	598
	新 潟	3,793.00	3,194,570	842
	愛 知	1,049.25	640,252	610
- - - 合 計 - - -		10,522.85	6,954,534	661
ワライ	静 岡	100.00	144,900	1,449
	宮 城	250.00	155,610	622
	東 京	320.00	166,106	519
	愛 知	751.00	479,572	639
	香 川	179.00	82,886	463
	その他	1.00	3,990	3,990
- - - 合 計 - - -		1,601.00	1,033,064	645
ギョウザ	静 岡	7,025.40	5,402,168	769
	群 馬	866.00	397,531	459

## 塩蔵加工

品名	産地	数量(kg)	金額(税込)	平均単価
キヨウサ'	千葉	96.40	58,234	604
	東京	935.60	380,140	406
	神奈川	3,000.00	1,103,916	368
	福井	9,453.40	1,221,625	129
	愛知	50.00	34,398	688
	三重	242.90	148,468	611
	大阪	62.40	32,363	519
	- - - 合計 - - -		21,732.10	8,778,843
惣菜	静岡	10,635.40	7,592,497	714
	北海道	4.00	8,400	2,100
	宮城	593.60	460,886	776
	山形	210.00	218,294	1,039
	福島	588.00	352,118	599
	茨城	24,390.00	8,901,166	365
	栃木	155.00	190,260	1,227
	埼玉	249.00	227,104	912
	千葉	621.20	641,441	1,033
	東京	3,469.30	2,122,155	612
	神奈川	9,764.00	3,499,439	358
	新潟	4,155.40	3,220,403	775
	石川	83.00	49,706	599
	福井	15,050.20	6,416,778	426
	長野	30.00	56,700	1,890
	岐阜	5,592.50	3,226,797	577
	愛知	4,644.30	2,785,947	600
	三重	688.70	601,431	873
	京都	9,136.50	5,659,668	619
	大阪	1,160.60	927,202	799
	兵庫	4,436.80	1,823,369	411
	奈良	238.00	264,596	1,112
	島根	315.00	220,500	700
	岡山	141.60	158,928	1,122
	広島	730.00	399,262	547
	山口	905.40	854,068	943
香川	41.00	19,444	474	
福岡	28.00	79,380	2,835	
その他	14.00	16,758	1,197	
- - - 合計 - - -		98,070.50	50,994,697	520
デザート	静岡	1,185.90	902,286	761
	茨城	812.00	359,578	443
	栃木	175.20	277,950	1,586
	群馬	280.00	117,334	419
	埼玉	94.00	142,994	1,521
	千葉	153.60	54,397	354
	福井	157.80	62,173	394
	山梨	30.00	26,774	892
	長野	206.40	130,472	632
	岐阜	6,160.20	1,155,159	188

## 塩蔵加工

品名	産地	数量(kg)	金額(税込)	平均単価
デザート	愛知	11,973.80	4,686,750	391
	三重	1,862.00	623,119	335
	滋賀	230.40	108,108	469
	大阪	1,972.20	839,789	426
	兵庫	3.00	1,260	420
	奈良	3,210.00	680,620	212
	島根	154.00	116,424	756
	広島	398.40	150,166	377
	山口	39.00	10,237	262
	熊本	56.40	22,680	402
	その他	2,985.00	646,201	216
- - - 合計 - - -		32,139.30	11,114,471	346
その他食品	静岡	18,890.48	13,700,203	725
	北海道	283.10	590,751	2,087
	青森	1,696.40	351,832	207
	岩手	42.00	57,001	1,357
	宮城	2,501.80	2,441,206	976
	山形	46.10	73,920	1,603
	茨城	529.60	861,062	1,626
	群馬	324.30	313,211	966
	埼玉	10.00	3,150	315
	千葉	1,412.40	1,494,988	1,058
	東京	6,655.56	6,169,577	927
	神奈川	102.60	89,531	873
	新潟	1,597.80	895,313	560
	富山	38.50	35,700	927
	石川	88.00	149,436	1,698
	福井	2,474.00	882,656	357
	山梨	30.00	36,224	1,207
	長野	96.00	221,760	2,310
	岐阜	2,185.58	2,086,934	955
	愛知	10,094.10	8,721,918	864
	三重	10,080.60	3,900,366	387
	京都	14.00	41,894	2,992
	大阪	859.00	688,572	802
	兵庫	569.97	400,288	702
	奈良	1,963.10	998,885	509
	和歌山	168.00	73,080	435
	鳥取	510.00	376,818	739
	島根	732.20	1,464,642	2,000
	岡山	426.00	368,949	866
	山口	101.60	126,850	1,249
	徳島	27.80	22,512	810
	香川	7,394.00	3,665,088	496
	福岡	46.80	69,972	1,495
	長崎	285.00	314,605	1,104
熊本	30.00	19,844	661	
大分	96.00	132,292	1,378	
その他	1,089.15	1,421,088	1,305	

## 塩蔵加工

品名	産地	数量(kg)	金額(税込)	平均単価
- - -	合計 - - -	73,491.54	53,262,118	725
塩蔵加工	合計	897,762.24	715,190,241	797
総合計		3,416,025.04	2,567,090,064	751