

# 市場月報

平成  
18. 9

○ 水産物部

- 1 種別取扱高 本月の概要
- 2 種別日別取扱高
- 3 委託・買付別種別取扱高
- 4 県内・県外別種別取扱高
- 5 都道府県別種別取扱高
- 6 品目別取扱数量順位表
- 7 品目別取扱金額順位表
- 8～ 品目産地別取扱高

浜松市中央卸売市場

# 1 種別取扱高

数量=kg  
金額=円(税込)

種別	本月取扱高				一日平均取扱高	
	数量		金額	平均単価	数量	金額
生鮮魚	1,777,669.21	49.6 %	1,006,788,118	39.3 %	566	80,803.14
冷凍魚	943,643.29	26.3 %	868,265,175	33.9 %	920	42,892.87
塩加品	860,400.07	24.1 %	685,097,833	26.8 %	796	39,109.10
合計	3,581,712.57	100 %	2,560,151,126	100 %	715	162,805.11

種別	前月取扱高及び対比			
	数量		金額	
生鮮魚	1,605,366.08	110.7 %	969,968,824	103.8 %
冷凍魚	912,896.72	103.4 %	881,930,999	98.5 %
塩加品	897,762.24	95.8 %	715,190,241	95.8 %
合計	3,416,025.04	104.9 %	2,567,090,064	99.7 %

種別	前年同期取扱高及び対比			
	数量		金額	
生鮮魚	1,747,920.17	101.7 %	924,400,730	108.9 %
冷凍魚	1,623,183.39	58.1 %	907,533,511	95.7 %
塩加品	794,871.84	108.2 %	561,382,845	122.0 %
合計	4,165,975.40	86.0 %	2,393,317,086	107.0 %

## 本月の概要

- |         |       |               |         |               |
|---------|-------|---------------|---------|---------------|
| 1 開市日数  | 22 日  | 4 最高売上日       | 9月16日   | 155,012,638 円 |
| 2 最高入荷日 | 9月16日 | 218,612.69 kg | 5 最低売上日 | 9月25日         |
| 3 最低入荷日 | 9月25日 | 126,772.04 kg |         | 85,351,580 円  |

### 編集方法

この市場月報は、浜松市中央卸売市場において、当該月中に取引された生鮮食料品(青果部・水産物部)に関し、卸売業者が浜松市中央卸売市場業務条例等の定めるところにより提出した各種報告書に基づいて作成しました。

- |        |                                      |
|--------|--------------------------------------|
| 単位     | kg・円(税込)にて表示してあります。                  |
| 平均単価   | 有効桁において、単純平均値を用いています。                |
| 産地     | 原則として、当該出荷者の属する都道府県別(属人主義)による産地表示です。 |
| 端数処理   | 単位未満の数値を処理してあるため、合計と一致しない場合があります。    |
| お問い合わせ | 浜松市中央卸売市場 市場管理課 053-427-7406)        |

## 2 種 別 日 別 取 扱 高

数量=kg  
金額=円(税込)

		生鮮魚		冷凍魚		塩加品	
日	曜日	数量	金額	数量	金額	数量	金額
9月1日	金	70,487.65	41,097,591	46,020.38	47,720,834	55,458.68	56,031,057
9月2日	土	84,292.21	56,369,572	39,840.18	40,567,887	49,004.78	34,783,191
9月3日	日						
9月4日	月	69,163.13	39,950,593	35,576.99	31,490,723	37,190.32	29,640,003
9月5日	火	82,402.35	43,526,207	38,470.79	36,875,202	38,354.84	29,554,057
9月6日	水						
9月7日	木	91,724.38	47,853,440	41,930.79	37,359,632	32,709.00	28,301,515
9月8日	金	65,953.62	42,037,865	34,448.61	32,382,604	33,519.89	30,626,923
9月9日	土	87,998.79	50,058,389	42,900.94	41,363,245	38,255.68	29,692,389
9月10日	日						
9月11日	月	73,168.10	36,071,529	32,210.92	27,695,184	35,112.91	25,904,505
9月12日	火	71,144.70	39,215,147	39,666.82	34,605,829	39,476.45	32,252,492
9月13日	水						
9月14日	木	94,187.88	47,548,993	42,792.45	51,661,294	36,147.61	31,717,055
9月15日	金	78,124.73	43,346,979	37,699.71	33,741,262	51,322.97	36,982,781
9月16日	土	109,493.53	64,575,942	52,026.84	48,616,731	57,092.32	41,819,965
9月17日	日						
9月18日	月						
9月19日	火	92,888.75	51,528,376	42,398.93	37,714,886	47,154.21	32,760,871
9月20日	水	53,444.13	29,053,329	52,657.10	41,084,429	29,094.25	23,895,836
9月21日	木	79,584.73	40,274,424	35,802.31	33,183,774	28,989.10	25,084,329
9月22日	金	87,338.93	54,347,190	48,359.34	43,684,508	33,982.66	27,499,062
9月23日	土	94,521.41	49,160,001	63,778.23	60,062,424	34,945.05	25,862,050
9月24日	日						
9月25日	月	63,283.13	34,836,702	30,204.79	26,930,074	33,284.12	23,584,804
9月26日	火	73,140.20	43,117,828	43,027.19	35,669,425	38,098.49	31,610,288
9月27日	水						
9月28日	木	78,681.31	45,527,351	38,714.23	33,591,533	36,451.95	29,857,407
9月29日	金	71,259.20	46,053,303	54,381.46	46,196,156	32,334.42	28,784,510
9月30日	土	105,386.35	61,237,367	50,734.29	46,067,539	42,420.37	28,852,743

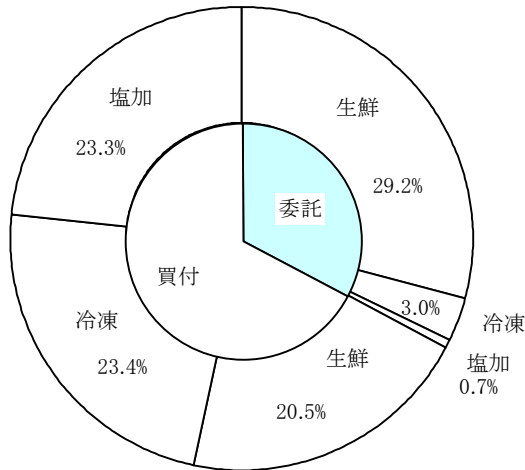
### 3 委託・買付別種別取扱高

数量=kg  
金額=円(税込)

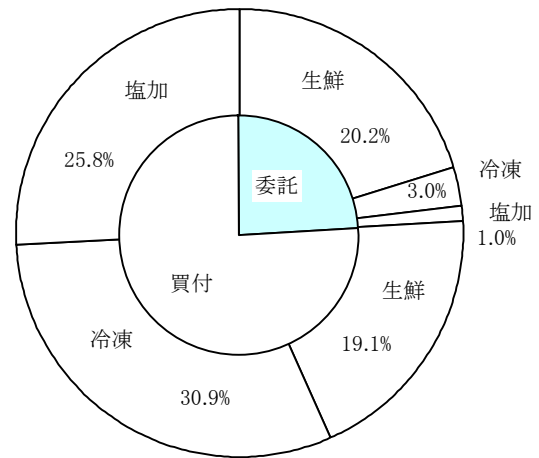
種別	項目	委託	%	買付	%	合計	%
生鮮魚	数量	1,044,797.13	58.7	732,872.08	41.3	1,777,669.21	100
	金額	516,636,880	51.3	490,151,238	48.7	1,006,788,118	100
冷凍魚	数量	106,224.50	11.2	837,418.79	88.8	943,643.29	100
	金額	77,144,407	8.8	791,120,768	91.2	868,265,175	100
塩加品	数量	26,680.08	3.1	833,719.99	96.9	860,400.07	100
	金額	25,138,742	3.6	659,959,091	96.4	685,097,833	100
合計	数量	1,177,701.71	32.8	2,404,010.86	67.2	3,581,712.57	100
	金額	618,920,029	24.1	1,941,231,097	75.9	2,560,151,126	100

### 委託・買付取扱高比率グラフ

数量



金額



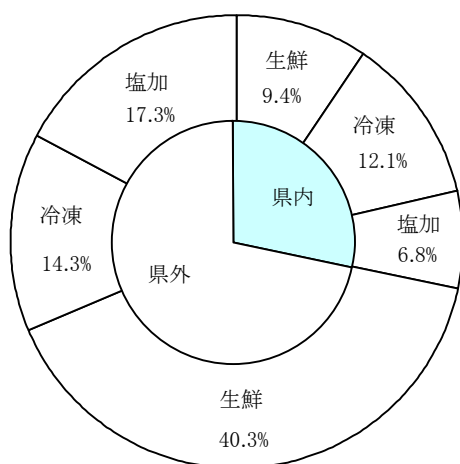
## 4 県内・県外別種別取扱高

数量=kg  
金額=円(税込)

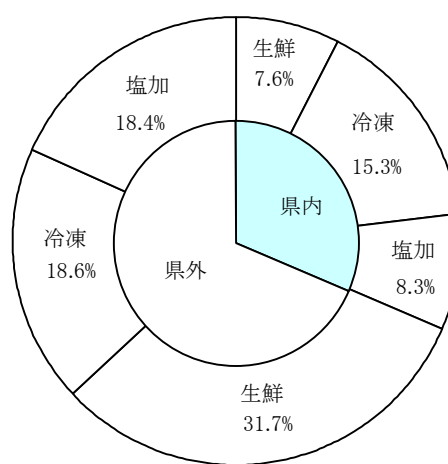
種別	項目	県内	%	県外	%	合計	%
生鮮魚	数量	335,635.33	18.8	1,442,033.88	81.2	1,777,669.21	100
	金額	194,012,013	19.2	812,776,105	80.8	1,006,788,118	100
冷凍魚	数量	432,628.02	45.8	511,015.27	54.2	943,643.29	100
	金額	392,822,739	45.2	475,442,436	54.8	868,265,175	100
塩加品	数量	242,225.19	28.1	618,174.88	71.9	860,400.07	100
	金額	213,337,325	31.1	471,760,508	68.9	685,097,833	100
合計	数量	1,010,488.54	28.2	2,571,224.03	71.8	3,581,712.57	100
	金額	800,172,077	31.2	1,759,979,049	68.8	2,560,151,126	100

### 県内・県外取扱高比率グラフ

数量



金額





## 6 品目別取扱数量順位表

数量=kg

生 鮮 魚				冷 凍 魚			
順位	品 目	数 量	%	順位	品 目	数 量	%
1	さんま	331,719.00	18.6	1	めばち	339,610.00	35.9
2	かつお	267,210.50	15.0	2	その他えび	46,029.90	4.8
3	さば	207,605.66	11.6	3	その他いか	42,187.00	4.4
4	めばち	84,877.30	4.7	4	ブラックタイガー	41,374.70	4.3
5	このしろ	74,211.80	4.1	5	まだこ	39,851.35	4.2
6	あじ	73,463.50	4.1	6	さば	39,810.34	4.2
7	あさり	71,948.09	4.0	7	ほたてがい	36,096.00	3.8
8	するめいか	62,455.40	3.5	8	その他まぐろ	28,438.40	3.0
9	その他さけ	37,934.00	2.1	9	いんどまぐろ	26,159.00	2.7
10	まだい	37,138.67	2.0	10	きわだ	21,888.10	2.3
11	たちうお	34,681.70	1.9	11	かつお	20,201.50	2.1
12	しろさけ	29,640.00	1.6	12	ずわいがに	19,241.38	2.0
13	ぶり	27,505.80	1.5	13	その他魚類	18,583.75	1.9
14	かんぱち	26,317.45	1.4	14	さんま	16,391.12	1.7
15	さわら	23,874.00	1.3	15	ぎんざけ	15,511.35	1.6
16	雑魚	23,214.30	1.3	16	するめいか	14,487.90	1.5
17	かたくちいわし	20,504.00	1.1	17	その他かれい	13,187.90	1.3
18	その他魚類	20,168.48	1.1	18	こういか	12,469.90	1.3
19	いなだ	16,312.30	0.9	19	びんなが	12,036.60	1.2
20	その他かれい	13,654.63	0.7	20	ほっけ	11,970.00	1.2
	そ の 他	293,232.63	17.5		そ の 他	128,117.10	14.6
	合 計	1,777,669.21	100.0		合 計	943,643.29	100.0

## 7 品目別取扱金額順位表

単位＝円(税込)

生 鮮 魚				冷 凍 魚			
順位	品 目	金 額	%	順位	品 目	金 額	%
1	かつお	131,024,391	13.0	1	めばち	259,299,167	29.8
2	さんま	102,847,631	10.2	2	その他えび	75,487,619	8.6
3	めばち	87,725,950	8.7	3	ブラックタイガー	53,756,347	6.1
4	さば	43,056,966	4.2	4	まだこ	42,254,278	4.8
5	まだい	42,351,914	4.2	5	きわだ	39,605,633	4.5
6	かんぱち	39,666,439	3.9	6	その他まぐろ	35,941,155	4.1
7	あさり	37,778,891	3.7	7	いんどまぐろ	30,244,657	3.4
8	あじ	35,457,842	3.5	8	ずわいがに	30,021,006	3.4
9	その他さけ	32,790,900	3.2	9	ほたてがい	28,062,020	3.2
10	するめいか	32,026,761	3.1	10	さば	19,497,821	2.2
11	ぶり	26,261,824	2.6	11	こういか	18,288,778	2.1
12	たちうお	22,848,325	2.2	12	その他いか	18,264,291	2.1
13	うに	17,221,027	1.7	13	かつお	17,365,251	1.9
14	しろさけ	17,079,175	1.6	14	うなぎ	15,953,507	1.8
15	ひらめ	16,514,630	1.6	15	その他魚類	15,843,538	1.8
16	このしろ	13,637,764	1.3	16	びんなが	14,809,632	1.7
17	ずわいがに	13,397,409	1.3	17	その他くるまえび	12,174,283	1.4
18	すずき	12,366,411	1.2	18	ぎんざけ	11,874,609	1.3
19	さわら	11,538,602	1.1	19	その他かれい	10,536,679	1.2
20	ほんまぐろ	10,317,899	1.0	20	あまえび	9,939,579	1.1
	そ の 他	260,877,367	26.7		そ の 他	109,045,325	13.5
	合 計	1,006,788,118	100.0		合 計	868,265,175	100.0



## 8 品目別産地別取扱高

### 生鮮

品名	産地	数量(kg)	金額(税込)	平均単価
ほんまぐろ	静岡	482.70	741,272	1,536
	北海道	93.10	222,232	2,387
	青森	374.00	455,402	1,218
	宮城	70.70	277,672	3,927
	福島	12.10	6,352	525
	千葉	138.40	121,590	879
	東京	3,051.80	4,278,975	1,402
	愛知	220.10	893,627	4,060
	大阪	76.10	119,857	1,575
	和歌山	871.00	3,200,920	3,675
---	合計	5,390.00	10,317,899	1,914
きわだ	静岡	473.40	349,665	739
	宮城	1,349.90	824,369	611
	福島	18.00	13,230	735
	千葉	545.70	418,697	767
	東京	277.50	250,706	903
	和歌山	9,212.00	585,774	64
	宮崎	6.00	1,890	315
	鹿児島	842.40	482,585	573
	沖縄	318.80	254,299	798
---	合計	13,043.70	3,181,215	244
めばち	静岡	917.20	1,241,150	1,353
	宮城	18,283.00	25,301,131	1,384
	福島	845.40	844,759	999
	千葉	12,587.50	16,567,834	1,316
	東京	21,815.50	20,571,548	943
	三重	679.30	455,661	671
	京都	100.30	105,314	1,050
	大阪	736.00	637,489	866
	兵庫	1,207.40	1,209,026	1,001
	和歌山	3,308.00	947,305	286
	鹿児島	428.50	157,473	367
	沖縄	23,475.30	19,067,367	812
	その他	493.90	619,893	1,255
---	合計	84,877.30	87,725,950	1,034
びんなが	静岡	967.50	695,159	719
	宮城	838.00	727,111	868
	東京	4,510.10	3,233,151	717
	和歌山	290.10	293,569	1,012
	宮崎	42.00	28,664	682

# 生鮮

品名	産地	数量(kg)	金額(税込)	平均単価
びんなが	沖 縄	1,328.70	947,120	713
---	合 計	---	---	---
		7,976.40	5,924,774	743
いんどまぐろ	福 島	272.00	1,058,714	3,892
	千 葉	112.80	302,368	2,681
	東 京	57.20	150,150	2,625
---	合 計	---	---	---
		442.00	1,511,232	3,419
その他まぐろ	静 岡	341.20	508,502	1,490
	青 森	33.00	86,624	2,625
	宮 城	434.30	723,436	1,666
	群 馬	69.40	179,382	2,585
	千 葉	742.00	1,483,745	2,000
	東 京	446.60	971,038	2,174
	愛 知	996.00	1,898,545	1,906
	福 岡	527.00	2,090,390	3,967
	その他	102.00	123,160	1,207
---	合 計	---	---	---
		3,691.50	8,064,822	2,185
かじき	宮 城	409.40	503,608	1,230
	福 井	108.80	28,560	263
	和歌山	1,064.40	75,768	71
---	合 計	---	---	---
		1,582.60	607,936	384
かつお	静 岡	40,463.10	16,884,504	417
	岩 手	5,473.00	2,797,866	511
	宮 城	173,003.60	90,799,207	525
	福 島	13,051.80	5,720,627	438
	茨 城	4,608.30	1,691,427	367
	千 葉	8,690.40	3,552,565	409
	三 重	412.50	127,495	309
	高 知	1,144.20	356,427	312
	福 岡	408.50	264,410	647
	佐 賀	718.10	377,002	525
	宮 崎	2,170.00	614,879	283
	鹿児島	16,783.50	7,683,308	458
	その他	283.50	154,674	546
---	合 計	---	---	---
		267,210.50	131,024,391	490
しろさけ	静 岡	1,920.00	1,279,525	666
	北海道	3,536.80	1,883,280	532
	青 森	2,283.20	860,482	377
	宮 城	21,900.00	13,055,888	596
---	合 計	---	---	---
		29,640.00	17,079,175	576

## 生鮮

品名	産地	数量(kg)	金額(税込)	平均単価
ぎんざけ	静 岡	21.00	19,466	927
	宮 城	160.00	140,956	881
	---- 合 計 ----	181.00	160,422	886
その他さけ	静 岡	2,799.80	3,442,202	1,229
	北海道	2,490.00	1,452,511	583
	青 森	1,745.00	1,067,428	612
	岩 手	621.10	379,510	611
	宮 城	14,378.80	9,954,405	692
	千 葉	1,717.80	1,988,106	1,157
	東 京	9,880.80	9,739,014	986
	福 井	310.00	294,519	950
	愛 知	1,650.20	2,025,793	1,228
	京 都	894.10	945,751	1,058
	大 阪	838.70	841,841	1,004
	兵 庫	607.70	659,820	1,086
---- 合 計 ----	37,934.00	32,790,900	864	
ます	静 岡	9.00	9,407	1,045
	---- 合 計 ----	9.00	9,407	1,045
その他ます	宮 城	1,100.00	566,994	515
	愛 知	153.70	177,717	1,156
	---- 合 計 ----	1,253.70	744,711	594
まいわし	静 岡	912.90	376,699	413
	宮 城	1,451.50	685,648	472
	福 島	24.00	21,420	893
	茨 城	13.00	12,284	945
	千 葉	605.00	217,560	360
	愛 知	90.00	53,340	593
	三 重	478.00	222,598	466
	和歌山	40.00	10,500	263
---- 合 計 ----	3,614.40	1,600,049	443	
うるめいわし	静 岡	1,416.00	445,934	315
	三 重	589.80	187,108	317
	鳥 取	300.00	74,760	249
	山 口	18.50	2,520	136
	鹿児島	1,350.00	267,750	198
---- 合 計 ----	3,674.30	978,072	266	
かたくちいわし	静 岡	1,014.00	141,120	139
	愛 知	15,017.00	3,117,906	208
	三 重	4,473.00	892,496	200

# 生鮮

品名	産地	数量(kg)	金額(税込)	平均単価	
----	合計	----	20,504.00	4,151,522	202
その他いわし	静岡	507.50	219,867	433	
	青森	530.00	145,320	274	
	宮城	2,298.00	956,548	416	
	福島	208.00	92,504	445	
	茨城	300.00	96,180	321	
	東京	425.00	170,100	400	
	愛知	400.00	177,450	444	
	三重	521.00	249,374	479	
----	合計	----	5,189.50	2,107,343	406
しらす	静岡	2,583.00	4,325,484	1,675	
----	合計	----	2,583.00	4,325,484	1,675
このしろ	静岡	1,313.80	562,119	428	
	千葉	158.00	51,030	323	
	愛知	82.00	16,798	205	
	大阪	54,744.00	9,661,207	176	
	兵庫	14,802.00	2,713,513	183	
	鹿児島	3,112.00	633,097	203	
----	合計	----	74,211.80	13,637,764	184
にしん	北海道	10.00	2,204	220	
----	合計	----	10.00	2,204	220
その他にしん・いわし	静岡	10.00	5,249	525	
	熊本	32.00	48,510	1,516	
	鹿児島	290.00	167,373	577	
----	合計	----	332.00	221,132	666
あじ	静岡	20,343.00	10,477,562	515	
	宮城	250.00	91,874	367	
	茨城	28.00	8,820	315	
	千葉	1,268.00	325,920	257	
	神奈川	10.00	10,500	1,050	
	富山	1,227.00	439,832	358	
	石川	20.00	27,300	1,365	
	福井	92.00	38,640	420	
	愛知	227.40	126,546	556	
	三重	3,806.90	1,493,147	392	
	京都	1,256.00	445,410	355	
	兵庫	107.30	105,115	980	
	和歌山	3,614.60	1,458,477	403	
	鳥取	1,106.30	457,442	413	

# 生鮮

品名	産地	数量(kg)	金額(税込)	平均単価
あじ	島根	23,686.00	11,514,716	486
	山口	9,006.90	4,100,459	455
	愛媛	1,794.10	1,510,868	842
	福岡	1,282.00	629,580	491
	佐賀	18.00	55,440	3,080
	長崎	1,354.00	589,050	435
	大分	559.00	377,666	676
	宮崎	18.00	22,678	1,260
	鹿児島	2,389.00	1,150,800	482
	---- 合計 ----		73,463.50	35,457,842
おあかむろ	静岡	4,160.00	910,821	219
	和歌山	940.00	160,230	170
	鹿児島	3,071.00	580,438	189
---- 合計 ----		8,171.00	1,651,489	202
その他あじ	静岡	3,908.90	1,612,225	412
	東京	29.70	46,596	1,569
	神奈川	1,139.20	1,497,037	1,314
	愛知	524.30	102,823	196
	三重	1,005.40	669,617	666
	和歌山	9.00	2,834	315
	山口	15.00	2,520	168
	愛媛	506.20	733,147	1,448
	長崎	200.00	35,700	179
	鹿児島	136.00	22,680	167
---- 合計 ----		7,473.70	4,725,179	632
さば	静岡	79,239.40	15,755,540	199
	青森	3,385.00	992,040	293
	宮城	6,795.00	1,620,670	239
	福島	52.10	13,989	269
	茨城	1,890.00	609,630	323
	千葉	24,495.60	4,656,047	190
	神奈川	1,642.36	995,865	606
	石川	107.50	114,974	1,070
	福井	100.00	138,022	1,380
	愛知	338.30	11,106	33
	三重	70,827.00	12,489,680	176
	兵庫	34.00	32,654	960
	和歌山	6,340.00	1,199,308	189
	山口	265.00	96,600	365
	愛媛	178.60	195,005	1,092
	福岡	4,575.00	2,051,592	448
	佐賀	250.00	105,000	420
	長崎	2,515.00	1,261,888	502
	大分	16.80	88,198	5,250
	鹿児島	4,559.00	629,158	138

# 生鮮

品名	産地	数量(kg)	金額(税込)	平均単価	
----	合計	----	207,605.66	43,056,966	207
ぶり	静岡	3,091.00	1,587,088	513	
	青森	63.60	25,966	408	
	東京	576.50	610,056	1,058	
	神奈川	365.60	425,541	1,164	
	石川	417.90	388,462	930	
	福井	529.10	225,182	426	
	愛知	30.80	29,104	945	
	三重	9,495.30	13,136,326	1,383	
	和歌山	45.90	27,121	591	
	鳥取	2,319.20	609,009	263	
	島根	599.50	237,960	397	
	愛媛	9,157.20	8,535,965	932	
	長崎	378.80	188,499	498	
	鹿児島	435.40	235,545	541	
	----	合計	----	27,505.80	26,261,824
いなだ	静岡	2,319.10	564,065	243	
	青森	4.00	2,100	525	
	宮城	1,150.00	224,910	196	
	神奈川	750.00	191,940	256	
	富山	2,840.00	350,592	123	
	福井	150.00	94,500	630	
	愛知	96.90	48,100	496	
	三重	4,865.00	1,131,266	233	
	京都	3,530.00	617,400	175	
	兵庫	8.00	2,520	315	
	和歌山	24.60	9,702	394	
	山口	427.50	62,716	147	
	福岡	147.20	100,464	683	
	----	合計	----	16,312.30	3,400,275
はまち	静岡	778.60	538,523	692	
	青森	439.70	187,807	427	
	千葉	297.10	179,366	604	
	愛知	293.40	307,680	1,049	
	三重	228.40	230,226	1,008	
	鳥取	1,488.30	770,695	518	
	島根	6,718.80	2,845,024	423	
	愛媛	1,552.26	1,010,993	651	
	福岡	1,626.80	687,644	423	
----	合計	----	13,423.36	6,757,958	503
かんばち	静岡	5,917.55	10,620,886	1,795	
	福島	2.80	1,470	525	
	東京	1,501.40	2,037,110	1,357	

## 生鮮

品名	産地	数量(kg)	金額(税込)	平均単価
かんぱち	神奈川	33.80	39,427	1,166
	福井	1,164.20	482,976	415
	愛知	111.40	202,005	1,813
	三重	8,595.10	13,252,983	1,542
	大阪	61.60	106,215	1,724
	兵庫	430.00	760,506	1,769
	鳥取	46.20	14,552	315
	山口	63.60	37,971	597
	愛媛	6,617.00	9,987,651	1,509
	福岡	574.20	675,641	1,177
	熊本	600.20	719,225	1,198
	宮崎	588.40	719,421	1,223
	鹿児島	10.00	8,400	840
---- 合計 ----		26,317.45	39,666,439	1,507
ひらまさ	静岡	61.80	21,325	345
	神奈川	14.20	14,910	1,050
	山口	53.50	56,174	1,050
	熊本	57.50	71,805	1,249
---- 合計 ----		187.00	164,214	878
ひらめ	静岡	5,183.20	11,218,470	2,164
	青森	343.70	464,554	1,352
	秋田	91.50	203,384	2,223
	山形	95.60	63,420	663
	福島	355.60	334,663	941
	茨城	467.60	284,771	609
	千葉	534.70	1,161,933	2,173
	東京	773.80	1,785,256	2,307
	愛知	201.90	522,380	2,587
	三重	281.10	475,799	1,693
---- 合計 ----		8,328.70	16,514,630	1,983
まこがれい	青森	73.30	54,506	744
	山形	124.70	103,839	833
	福島	438.20	302,963	691
	茨城	777.00	520,186	669
	千葉	142.70	138,754	972
---- 合計 ----		1,555.90	1,120,248	720
その他かれい	静岡	86.10	84,844	985
	北海道	1,186.13	741,159	625
	青森	132.80	97,171	732
	宮城	10,275.90	5,920,458	576
	山形	1,232.90	725,419	588
	福島	295.00	179,825	610
	千葉	72.00	158,276	2,198

# 生鮮

品名	産地	数量(kg)	金額(税込)	平均単価
その他かれい	石川	138.70	126,584	913
	愛知	117.10	101,062	863
	島根	118.00	73,080	619
	---- 合計 ----	13,654.63	8,207,878	601
したびらめ	静岡	275.90	196,378	712
	宮城	27.00	8,504	315
	山形	4.30	4,063	945
	石川	1.30	1,501	1,155
	愛知	261.50	336,747	1,288
	兵庫	82.40	69,444	843
	山口	2.00	2,100	1,050
---- 合計 ----	654.40	618,737	946	
たら	北海道	146.50	93,710	640
	青森	464.20	220,623	475
	宮城	5,473.50	2,143,764	392
	福島	25.60	10,752	420
	その他	50.00	55,122	1,102
---- 合計 ----	6,159.80	2,523,971	410	
すけそうたら	青森	360.00	146,578	407
	和歌山	2.90	3,044	1,050
	福岡	111.60	64,448	577
---- 合計 ----	474.50	214,070	451	
その他たら	宮城	260.00	267,540	1,029
---- 合計 ----	260.00	267,540	1,029	
ぐち	静岡	926.80	338,550	365
	茨城	6.00	3,150	525
	千葉	60.00	22,522	375
	愛知	120.80	45,090	373
	兵庫	1,716.90	783,037	456
	和歌山	2,936.30	1,341,615	457
---- 合計 ----	5,766.80	2,533,964	439	
にべ	静岡	68.70	40,537	590
	兵庫	2.50	787	315
---- 合計 ----	71.20	41,324	580	
はも	静岡	307.45	183,586	597
	愛知	43.30	20,903	483



## 生鮮

品名	産地	数量(kg)	金額(税込)	平均単価
はも	三重	6.20	6,575	1,060
	大阪	76.00	151,094	1,988
	兵庫	273.90	428,128	1,563
	和歌山	927.10	196,034	211
	山口	184.00	298,808	1,624
	大分	68.10	39,151	575
	--- 合計 ---		1,886.05	1,324,279
まだい	静岡	9,194.00	13,221,506	1,438
	青森	5.50	5,774	1,050
	宮城	1,372.80	674,253	491
	山形	68.80	42,664	620
	福島	124.00	36,944	298
	茨城	189.90	79,925	421
	千葉	304.20	117,190	385
	東京	34.40	25,719	748
	神奈川	1,177.90	1,288,046	1,094
	富山	17.50	26,643	1,522
	石川	179.20	119,806	669
	福井	17.30	8,174	472
	愛知	250.50	600,932	2,399
	三重	8,969.00	10,489,716	1,170
	兵庫	186.50	145,252	779
	和歌山	1,399.10	1,124,120	803
	鳥取	420.40	381,335	907
	山口	88.00	88,200	1,002
	愛媛	6,550.40	7,014,401	1,071
	高知	55.20	80,471	1,458
福岡	3,414.40	3,353,900	982	
長崎	10.70	12,509	1,169	
熊本	3,108.97	3,414,434	1,098	
--- 合計 ---		37,138.67	42,351,914	1,140
れんこだい	静岡	33.00	28,874	875
	山形	33.60	21,728	647
	石川	55.10	62,015	1,125
	福井	203.00	170,352	839
	愛知	8.60	9,028	1,050
	鳥取	307.50	266,457	867
	島根	194.90	230,609	1,183
	山口	363.90	300,721	826
	高知	21.50	20,348	946
	福岡	120.00	89,460	746
	宮崎	18.50	18,048	976
--- 合計 ---		1,359.60	1,217,640	896
その他たい	静岡	2,074.50	2,029,319	978
	愛知	361.40	437,678	1,211
	兵庫	40.90	17,658	432

## 生鮮

品名	産地	数量(kg)	金額(税込)	平均単価
その他たい	香 川	7.80	2,456	315
---- 合計 ----		2,484.60	2,487,111	1,001
さわら	静 岡	872.80	545,539	625
	茨 城	5.80	4,872	840
	千 葉	59.20	80,220	1,355
	富 山	1,087.80	758,717	697
	石 川	1,322.10	1,252,781	948
	福 井	2,032.10	1,555,547	765
	愛 知	89.30	111,173	1,245
	京 都	10,869.80	3,002,673	276
	大 阪	10.00	1,050	105
	和歌山	616.80	311,376	505
	鳥 取	1,013.10	745,582	736
	島 根	797.00	458,156	575
	山 口	2,067.10	1,133,435	548
	福 岡	3,031.10	1,577,481	520
---- 合計 ----		23,874.00	11,538,602	483
かさご	静 岡	85.10	80,025	940
	北海道	143.80	421,946	2,934
	宮 城	12.00	26,460	2,205
	山 形	2.20	3,234	1,470
	千 葉	1.00	3,150	3,150
	愛 知	974.50	1,340,806	1,376
	三 重	2.80	4,733	1,690
	福 岡	65.80	48,362	735
	長 崎	644.00	641,181	996
	鹿児島	14.90	11,733	787
---- 合計 ----		1,946.10	2,581,630	1,327
めぬけ	北海道	45.00	18,900	420
	宮 城	297.00	274,428	924
---- 合計 ----		342.00	293,328	858
めばる	静 岡	7.00	6,530	933
	北海道	21.00	9,397	447
	青 森	73.90	54,383	736
	山 形	45.70	47,017	1,029
	東 京	80.00	62,998	787
	愛 知	1.90	1,994	1,049
	三 重	0.20	338	1,690
---- 合計 ----		229.70	182,657	795
おこぜ	静 岡	0.20	420	2,100
	愛 知	5.80	25,197	4,344

## 生鮮

品名	産地	数量(kg)	金額(税込)	平均単価
おこげ	和歌山	2.20	1,154	525
	島根	12.05	49,260	4,088
	---- 合計 ----	20.25	76,031	3,755
いぼたい	静岡	586.70	399,317	681
	青森	4.10	1,722	420
	宮城	221.40	56,132	254
	千葉	64.50	33,914	526
	愛知	26.50	18,353	693
	兵庫	344.90	262,969	762
	和歌山	552.90	505,898	915
	鳥取	208.80	112,526	539
	島根	35.20	27,552	783
	山口	794.40	736,807	928
	愛媛	248.60	187,571	755
	福岡	52.00	38,220	735
	長崎	694.00	665,566	959
	鹿児島	175.10	182,467	1,042
---- 合計 ----	4,009.10	3,229,014	805	
あなご	静岡	0.18	151	839
	青森	9.60	20,788	2,165
	宮城	10.00	6,300	630
	福島	202.00	84,473	418
	千葉	776.00	1,302,410	1,678
	東京	345.00	384,870	1,116
	愛知	864.15	1,763,132	2,040
	大阪	30.00	43,470	1,449
	島根	9.50	18,080	1,903
	山口	589.00	877,170	1,489
	福岡	156.00	197,190	1,264
	長崎	9.00	12,284	1,365
	大分	30.00	51,450	1,715
	---- 合計 ----	3,030.43	4,761,768	1,571
えい	静岡	269.60	22,526	84
	北海道	3.00	1,890	630
	山形	5.50	866	157
	福島	72.00	17,430	242
	愛知	24.00	5,040	210
	和歌山	29.50	9,492	322
---- 合計 ----	403.60	57,244	142	
いさき	静岡	371.95	472,400	1,270
	愛知	1.40	1,176	840
	三重	85.50	153,290	1,793
	和歌山	4.10	4,304	1,050

# 生鮮

品名	産地	数量(kg)	金額(税込)	平均単価
いさき	鳥 取	183.70	217,864	1,186
	島 根	60.00	56,700	945
	山 口	36.60	50,519	1,380
	---- 合 計 ----	743.25	956,253	1,287
すずき	静 岡	6,329.05	7,796,409	1,232
	千 葉	2,990.30	2,025,021	677
	神奈川	1.00	1,952	1,952
	愛 知	813.10	561,815	691
	三 重	697.30	849,309	1,218
	兵 庫	86.60	93,341	1,078
	島 根	9.60	5,040	525
	愛 媛	943.30	1,033,524	1,096
---- 合 計 ----	11,870.25	12,366,411	1,042	
その他すずき類	静 岡	4.80	10,604	2,209
	愛 知	12.50	39,961	3,197
---- 合 計 ----	17.30	50,565	2,923	
あいなめ	北海道	229.50	87,802	383
	青 森	54.20	47,816	882
	宮 城	5.40	11,340	2,100
	福 島	10.00	5,250	525
	愛 知	0.60	1,260	2,100
---- 合 計 ----	299.70	153,468	512	
ほっけ	静 岡	160.00	16,800	105
	北海道	3.00	630	210
	石 川	140.00	67,410	482
---- 合 計 ----	303.00	84,840	280	
あんこう	静 岡	2.00	3,570	1,785
	宮 城	9.00	1,417	157
	山 形	89.90	57,948	645
	千 葉	12.00	8,820	735
	東 京	555.20	987,206	1,778
	神奈川	40.00	35,280	882
	愛 知	22.50	12,368	550
	京 都	75.90	126,628	1,668
	兵 庫	16.70	33,494	2,006
	和歌山	11.00	13,860	1,260
---- 合 計 ----	834.20	1,280,591	1,535	
あまだい	静 岡	331.00	501,828	1,516
	山 形	32.10	60,658	1,890

## 生鮮

品名	産地	数量(kg)	金額(税込)	平均単価
あまだい	石川	107.60	163,010	1,515
	愛知	88.10	204,899	2,326
	和歌山	1.00	1,364	1,364
	山口	6.10	10,887	1,785
	長崎	124.10	175,213	1,412
----	合計	690.00	1,117,859	1,620
いしだい	静岡	23.30	72,877	3,128
	愛知	1.10	4,620	4,200
	三重	10.70	37,847	3,537
----	合計	35.10	115,344	3,286
きんめだい	静岡	4,843.80	5,680,785	1,173
	千葉	1,810.20	2,352,451	1,300
	三重	150.00	42,000	280
	和歌山	41.50	19,608	472
----	合計	6,845.50	8,094,844	1,183
ふえだい	静岡	45.70	36,680	803
	東京	40.30	27,037	671
	愛知	11.70	3,685	315
	鹿児島	218.00	156,580	718
----	合計	315.70	223,982	709
いとよりだい	静岡	867.60	352,135	406
	和歌山	122.00	90,720	744
	山口	116.50	120,650	1,036
----	合計	1,106.10	563,505	509
ふえふきだい	静岡	189.50	184,081	971
	愛知	6.80	7,854	1,155
	兵庫	39.50	16,126	408
----	合計	235.80	208,061	882
こち	静岡	481.00	611,597	1,272
	宮城	118.00	99,540	844
	愛知	261.85	312,501	1,193
----	合計	860.85	1,023,638	1,189
さより	愛知	296.00	29,418	99
	三重	12.00	14,174	1,181
	兵庫	340.00	432,914	1,273
	鹿児島	370.00	266,594	721

# 生鮮

品名	産地	数量(kg)	金額(税込)	平均単価
さより	その他	25.00	10,500	420
---	合計	---	---	---
		1,043.00	753,600	723
はた	静岡	47.85	169,346	3,539
	山形	3.30	4,850	1,470
	東京	305.30	359,579	1,178
	愛知	2.00	2,100	1,050
	三重	68.70	226,442	3,296
	山口	70.00	133,069	1,901
	高知	7.70	14,552	1,890
	長崎	27.30	68,154	2,496
	鹿児島	156.40	313,234	2,003
---	合計	---	---	---
		688.55	1,291,326	1,875
ほうぼう	静岡	58.40	43,326	742
	宮城	52.50	19,293	367
	福島	3.90	729	187
	茨城	112.40	24,858	221
	千葉	13.00	7,874	606
	愛知	89.70	58,642	654
	和歌山	87.30	61,274	702
	山口	411.10	276,610	673
---	合計	---	---	---
		828.30	492,606	595
まとうだい	静岡	12.40	4,294	346
	福島	19.70	8,509	432
	茨城	10.70	5,092	476
	愛知	125.40	69,253	552
---	合計	---	---	---
		168.20	87,148	518
むつ	静岡	73.70	148,737	2,018
	山形	21.40	70,527	3,296
	福島	31.00	4,828	156
	愛知	461.10	1,116,314	2,421
	和歌山	63.00	59,850	950
	鳥取	30.00	12,600	420
	長崎	229.80	152,290	663
---	合計	---	---	---
		910.00	1,565,146	1,720
とらふぐ	静岡	4.00	6,110	1,528
	秋田	4.20	32,129	7,650
	山口	4.00	18,900	4,725
---	合計	---	---	---
		12.20	57,139	4,684
その他ふぐ	静岡	16.20	62,535	3,860

# 生鮮

品名	産地	数量(kg)	金額(税込)	平均単価
その他ふぐ	山形	17.20	4,514	262
	富山	879.00	522,527	594
	愛知	11.30	15,863	1,404
	大阪	2.00	6,300	3,150
	島根	60.00	60,480	1,008
	山口	758.55	1,044,920	1,378
	---- 合計 ----		1,744.25	1,717,139
かます	静岡	1,853.80	892,744	482
	千葉	8.00	14,647	1,831
	福井	139.00	76,860	553
	愛知	28.50	11,245	395
	三重	110.90	64,154	578
	兵庫	57.00	25,410	446
	和歌山	41.30	12,127	294
	島根	779.50	186,794	240
	山口	245.60	140,833	573
	長崎	18.00	28,350	1,575
---- 合計 ----		3,281.60	1,453,164	443
とびうお	静岡	246.10	48,329	196
	三重	270.00	64,258	238
	---- 合計 ----		516.10	112,587
かわはぎ	静岡	452.80	676,047	1,493
	東京	5.00	11,550	2,310
	石川	303.00	255,360	843
	愛知	354.20	820,887	2,318
	三重	1,433.20	1,316,238	918
	和歌山	45.90	16,851	367
	鳥取	61.70	25,262	409
	山口	278.10	264,319	950
	---- 合計 ----		2,933.90	3,386,514
ぼら	静岡	214.55	49,326	230
	千葉	1,387.00	429,962	310
	愛知	6,578.30	1,523,153	232
	三重	131.60	9,660	73
	兵庫	250.00	39,374	157
	和歌山	13.90	2,803	202
	---- 合計 ----		8,575.35	2,054,278
さんま	静岡	26,930.80	8,034,447	298
	北海道	87,133.30	35,782,596	411
	岩手	17,608.00	4,020,870	228
	宮城	116,714.90	30,295,218	260

## 生鮮

品名	産地	数量(kg)	金額(税込)	平均単価
さんま	福 島	27,468.00	8,167,950	297
	千 葉	44,280.00	13,199,066	298
	東 京	11,504.00	3,315,984	288
	愛 知	80.00	31,500	394
	---- 合 計 ----	331,719.00	102,847,631	310
にぎす	静 岡	42.70	15,990	374
	石 川	260.00	121,482	467
	長 野	10.00	11,550	1,155
	愛 知	4,970.50	2,339,636	471
	和歌山	221.00	54,600	247
---- 合 計 ----	5,504.20	2,543,258	462	
しいら	静 岡	7.10	1,238	174
	富 山	2,305.80	527,042	229
	石 川	72.00	12,852	179
	福 井	3,302.10	620,086	188
	愛 知	5.50	866	157
三 重	1,098.70	151,916	138	
---- 合 計 ----	6,791.20	1,314,000	193	
たちうお	静 岡	23,133.60	15,111,137	653
	千 葉	10.50	30,870	2,940
	東 京	2.00	4,620	2,310
	愛 知	234.00	303,486	1,297
	三 重	193.60	134,400	694
	京 都	45.20	18,984	420
	兵 庫	2.50	1,837	735
	和歌山	455.40	440,746	968
	山 口	139.20	180,180	1,294
	徳 島	1,248.00	1,045,380	838
	香 川	360.00	141,224	392
	愛 媛	5,437.60	3,826,805	704
	鹿児島	3,420.10	1,608,656	470
---- 合 計 ----	34,681.70	22,848,325	659	
まなかつお	兵 庫	46.50	109,104	2,346
	山 口	60.30	118,438	1,964
	福 岡	63.00	39,690	630
---- 合 計 ----	169.80	267,232	1,574	
その他魚類	静 岡	284.98	214,172	752
	青 森	556.60	1,329,145	2,388
	秋 田	33.90	69,928	2,063
	山 形	17.20	24,380	1,417
	茨 城	119.60	366,494	3,064



# 生鮮

品名	産地	数量(kg)	金額(税込)	平均単価
その他魚類	千葉	16,086.50	4,188,137	260
	東京	54.00	107,730	1,995
	石川	20.00	35,174	1,759
	福井	72.00	37,694	524
	愛知	1,684.20	1,679,729	997
	三重	229.00	32,497	142
	大阪	108.00	117,180	1,085
	兵庫	83.50	74,837	896
	和歌山	521.70	158,054	303
	鳥取	51.00	16,064	315
	山口	11.70	9,742	833
	香川	20.30	6,394	315
	高知	196.00	74,970	383
	福岡	1.00	13,124	13,124
	鹿児島	12.30	9,040	735
	その他	5.00	7,874	1,575
	---	合計	20,168.48	8,572,359
雑魚	静岡	11,412.80	2,984,883	262
	北海道	68.00	54,016	794
	青森	12.00	13,860	1,155
	宮城	15.00	45,464	3,031
	秋田	92.80	66,389	715
	福島	1.20	378	315
	茨城	1,825.00	440,727	241
	群馬	523.00	255,414	488
	千葉	83.70	282,081	3,370
	東京	1,509.40	2,315,044	1,534
	神奈川	9.00	17,015	1,891
	富山	1.00	15,198	15,198
	石川	7.00	2,624	375
	福井	83.40	215,134	2,580
	岐阜	5,215.00	1,721,801	330
	愛知	1,869.10	456,047	244
	三重	1.00	2,624	2,624
	大阪	189.50	155,661	821
	和歌山	119.40	34,299	287
	岡山	60.00	10,080	168
山口	15.00	8,820	588	
熊本	70.00	24,250	346	
沖縄	31.50	126,832	4,026	
その他	0.50	1,837	3,674	
---	合計	23,214.30	9,250,478	398
にじます	静岡	385.90	269,840	699
	長野	166.00	97,964	590
---	合計	551.90	367,804	666
やまめ	長野	39.50	66,360	1,680

# 生鮮

品名	産地	数量(kg)	金額(税込)	平均単価	
----	合計	----	39.50	66,360	1,680
うなぎ	静岡	2,655.70	4,676,177	1,761	
----	合計	----	2,655.70	4,676,177	1,761
あゆ	静岡	956.16	1,136,760	1,189	
	茨城	30.00	13,964	465	
	愛知	10.00	10,604	1,060	
	滋賀	32.00	29,294	915	
	和歌山	399.00	602,694	1,511	
	徳島	31.60	41,578	1,316	
----	合計	----	1,458.76	1,834,894	1,258
わかさぎ	北海道	98.10	47,722	486	
	青森	504.00	394,531	783	
	秋田	570.00	237,032	416	
	滋賀	604.10	539,748	893	
----	合計	----	1,776.20	1,219,033	686
どじょう	秋田	7.00	11,340	1,620	
	千葉	220.00	231,913	1,054	
	神奈川	20.00	31,500	1,575	
----	合計	----	247.00	274,753	1,112
その他淡水魚	秋田	12.00	1,890	158	
----	合計	----	12.00	1,890	158
くるまえば	静岡	151.30	603,652	3,990	
	秋田	18.10	148,258	8,191	
	愛知	2.40	11,390	4,746	
	三重	10.50	72,197	6,876	
	大阪	168.00	705,278	4,198	
	山口	13.20	41,580	3,150	
	佐賀	34.00	129,150	3,799	
	長崎	4.00	8,400	2,100	
----	合計	----	401.50	1,719,905	4,284
ブラックタイガー	三重	315.00	546,196	1,734	
----	合計	----	315.00	546,196	1,734
その他くるまえば	静岡	1,306.96	2,972,159	2,274	
	秋田	9.00	66,150	7,350	

# 生鮮

品名	産地	数量(kg)	金額(税込)	平均単価
その他くるまえば	茨城	15.00	17,324	1,155
	千葉	1,045.00	4,720,890	4,518
	東京	2.00	4,200	2,100
	愛知	249.80	406,389	1,627
	京都	10.00	15,750	1,575
	兵庫	33.00	39,690	1,203
	和歌山	60.00	10,080	168
	鹿児島	90.50	482,001	5,326
---- 合計 ----		2,821.26	8,734,633	3,096
あまえば	静岡	36.60	43,578	1,191
	北海道	793.90	1,699,910	2,141
	茨城	8.00	5,040	630
	石川	541.00	686,488	1,269
	福井	3.00	2,204	735
	兵庫	55.20	125,580	2,275
	鳥取	12.00	17,850	1,488
---- 合計 ----		1,449.70	2,580,650	1,780
こえば	静岡	543.50	1,001,430	1,843
	富山	215.20	646,736	3,005
---- 合計 ----		758.70	1,648,166	2,172
いせえば	静岡	292.16	1,459,891	4,997
	千葉	363.20	2,326,301	6,405
	東京	306.99	507,577	1,653
	愛知	43.85	269,163	6,138
	和歌山	6.00	31,500	5,250
	その他	49.40	213,559	4,323
---- 合計 ----		1,061.60	4,807,991	4,529
オマール	千葉	100.20	287,178	2,866
	東京	240.24	309,702	1,289
---- 合計 ----		340.44	596,880	1,753
その他えば	静岡	128.35	440,929	3,435
	福島	1.60	6,720	4,200
	石川	30.00	30,554	1,018
	愛知	1,772.65	1,753,498	989
	三重	355.00	583,260	1,643
	滋賀	10.00	21,000	2,100
	兵庫	2.50	2,624	1,050
	山口	35.80	52,677	1,471
	佐賀	35.00	7,350	210
長崎	4.00	7,560	1,890	

# 生鮮

品名	産地	数量(kg)	金額(税込)	平均単価	
----	合計	----	2,374.90	2,906,172	1,224
たらばがに	静岡	21.10	29,851	1,415	
	北海道	1,630.70	1,767,965	1,084	
	東京	706.80	715,209	1,012	
	愛知	114.10	159,470	1,398	
	兵庫	10.00	3,674	367	
	その他	6.00	66,780	11,130	
----	合計	----	2,488.70	2,742,949	1,102
ずわいがに	静岡	96.20	49,280	512	
	北海道	1,961.60	1,107,837	565	
	青森	1,008.10	5,307,010	5,264	
	岩手	101.60	202,020	1,988	
	群馬	38.50	130,830	3,398	
	東京	3,233.40	2,049,583	634	
	石川	75.00	35,542	474	
	愛知	212.20	210,944	994	
	大阪	48.60	56,731	1,167	
	兵庫	63.40	233,100	3,677	
	島根	943.30	4,014,532	4,256	
----	合計	----	7,781.90	13,397,409	1,722
けがに	北海道	878.00	811,854	925	
	宮城	201.00	127,678	635	
	福島	489.80	206,836	422	
	東京	220.00	246,748	1,122	
	愛知	10.00	14,700	1,470	
	大阪	4.00	3,780	945	
----	合計	----	1,802.80	1,411,596	783
わたりがに	静岡	24.40	46,481	1,905	
	青森	5.70	3,559	624	
	秋田	477.60	694,297	1,454	
	山形	341.60	312,395	915	
	千葉	12.00	11,340	945	
	愛知	25.80	24,790	961	
	三重	0.30	412	1,373	
	福岡	43.70	41,368	947	
	佐賀	155.00	195,296	1,260	
----	合計	----	1,086.10	1,329,938	1,225
あさひがに	静岡	3.90	5,732	1,470	
	東京	198.00	207,898	1,050	
----	合計	----	201.90	213,630	1,058

# 生鮮

品名	産地	数量(kg)	金額(税込)	平均単価
しゃこ	東 京	10.60	32,390	3,056
	愛 知	12.00	44,098	3,675
	福 岡	334.40	421,406	1,260
	長 崎	18.00	35,910	1,995
---- 合 計 ----		375.00	533,804	1,423
その他かに	静 岡	505.57	1,749,175	3,460
	北 海 道	140.90	86,932	617
	青 森	362.80	1,646,184	4,537
	宮 城	2.00	7,348	3,674
	秋 田	30.00	42,522	1,417
	山 形	25.70	18,889	735
	群 馬	0.30	1,364	4,547
	千 葉	108.00	68,040	630
	愛 知	54.40	41,509	763
	大 阪	60.00	72,450	1,208
	島 根	70.80	292,068	4,125
	愛 媛	44.00	43,890	998
	高 知	14.20	24,411	1,719
---- 合 計 ----		1,418.67	4,094,782	2,886
こういか	静 岡	17.00	29,694	1,747
	兵 庫	197.00	64,836	329
---- 合 計 ----		214.00	94,530	442
あおりいか	静 岡	1.60	672	420
---- 合 計 ----		1.60	672	420
やりいか	静 岡	2.60	11,392	4,382
	愛 知	884.30	1,087,996	1,230
	三 重	75.00	23,624	315
	兵 庫	576.00	374,104	649
	愛 媛	68.00	98,804	1,453
	福 岡	400.00	254,100	635
	長 崎	3.00	6,300	2,100
---- 合 計 ----		2,008.90	1,856,320	924
その他やりいか	静 岡	807.10	806,767	1,000
	宮 城	12.00	13,860	1,155
	茨 城	36.00	13,230	368
	富 山	15.00	20,474	1,365
	福 井	642.90	494,301	769
	愛 知	339.60	768,808	2,264
	三 重	35.00	9,187	262
	兵 庫	143.80	72,718	506

## 生鮮

品名	産地	数量(kg)	金額(税込)	平均単価
その他やりいか	和歌山	116.80	62,173	532
	鳥取	476.00	505,152	1,061
	島根	3,399.00	1,412,244	415
	山口	1,188.00	2,493,532	2,099
	愛媛	209.00	280,662	1,343
	福岡	368.00	527,938	1,435
	長崎	56.00	204,538	3,652
	鹿児島	1,261.90	1,836,042	1,455
---- 合計 ----		9,106.10	9,521,626	1,046
するめいか	静岡	1,015.00	436,170	430
	青森	57,992.00	29,769,686	513
	岩手	1,050.00	647,850	617
	宮城	50.00	29,400	588
	千葉	401.00	221,287	552
	愛知	941.00	535,394	569
	三重	100.00	16,800	168
	和歌山	21.40	8,452	395
	鳥取	230.00	99,644	433
	山口	125.00	45,778	366
	福岡	530.00	216,300	408
	---- 合計 ----		62,455.40	32,026,761
あかいか	静岡	179.50	130,093	725
	愛知	124.00	77,486	625
	兵庫	5.00	2,624	525
	島根	231.00	204,854	887
---- 合計 ----		539.50	415,057	769
その他いか	静岡	1,504.00	814,350	541
	北海道	104.00	90,972	875
	宮城	1,695.00	1,101,171	650
	富山	96.00	289,800	3,019
	愛知	1,162.40	1,552,863	1,336
	鳥取	135.50	138,825	1,025
	山口	1,246.60	483,753	388
	愛媛	30.00	19,950	665
---- 合計 ----		5,973.50	4,491,684	752
まだこ	静岡	139.50	150,351	1,078
	北海道	55.00	86,202	1,567
	宮城	1,278.80	2,870,702	2,245
	福島	725.00	572,791	790
	石川	196.80	271,737	1,381
	愛知	330.40	456,259	1,381
---- 合計 ----		2,725.50	4,408,042	1,617

# 生鮮

品名	産地	数量(kg)	金額(税込)	平均単価
いいたこ	兵庫	67.80	55,986	826
---- 合計 ----		67.80	55,986	826
その他たこ	静岡	1,008.40	1,303,703	1,293
	北海道	137.50	175,286	1,275
	福島	1,227.30	1,187,113	967
	愛知	45.50	60,862	1,338
	兵庫	227.40	272,738	1,199
	福岡	364.80	697,662	1,912
---- 合計 ----		3,010.90	3,697,364	1,228
うに	静岡	106.00	1,715,280	16,182
	北海道	873.75	11,323,344	12,959
	宮城	55.20	475,750	8,619
	埼玉	142.24	673,353	4,734
	東京	347.00	1,551,523	4,471
	神奈川	10.80	73,498	6,805
	石川	6.00	15,750	2,625
	京都	6.70	42,628	6,362
	大阪	51.62	173,040	3,352
	和歌山	81.18	834,326	10,277
	山口	103.20	327,835	3,177
	その他	3.50	14,700	4,200
---- 合計 ----		1,787.19	17,221,027	9,636
なまこ	石川	42.00	39,372	937
---- 合計 ----		42.00	39,372	937
くじら	岩手	32.70	88,691	2,712
	東京	269.50	828,555	3,074
	三重	10.00	7,350	735
	大阪	136.42	271,335	1,989
	山口	163.60	364,300	2,227
	その他	5.00	4,724	945
---- 合計 ----		617.22	1,564,955	2,535
くらげ	広島	12.00	11,340	945
---- 合計 ----		12.00	11,340	945
ほや	宮城	385.70	272,120	706
---- 合計 ----		385.70	272,120	706

# 生鮮

品名	産地	数量(kg)	金額(税込)	平均単価
その他の水産動物類	静 岡	3.80	7,980	2,100
	佐 賀	4.10	12,914	3,150
	長 崎	20.00	50,922	2,546
	---- 合 計 ----	27.90	71,816	2,574
あわび類	静 岡	195.53	1,104,198	5,647
	宮 城	68.20	816,106	11,966
	埼 玉	5.00	18,374	3,675
	千 葉	313.40	2,531,569	8,078
	東 京	381.85	1,535,960	4,022
	神奈川	8.00	79,274	9,909
	山 梨	4.00	60,900	15,225
	三 重	42.70	234,215	5,485
	島 根	36.80	344,157	9,352
	長 崎	26.80	282,974	10,559
---- 合 計 ----	1,082.28	7,007,727	6,475	
さざえ	静 岡	136.00	207,958	1,529
	山 形	10.00	7,350	735
	千 葉	1,001.20	1,534,121	1,532
	石 川	1,425.00	1,355,377	951
	福 井	108.00	67,410	624
	愛 知	165.00	252,944	1,533
	三 重	205.00	274,043	1,337
	島 根	263.30	351,054	1,333
	岡 山	112.60	153,696	1,365
	山 口	40.00	43,574	1,089
	長 崎	925.00	1,092,465	1,181
---- 合 計 ----	4,391.10	5,339,992	1,216	
ばい	北海道	1,338.00	1,642,869	1,228
	宮 城	15.00	31,500	2,100
	山 形	23.30	34,701	1,489
	福 島	46.70	46,734	1,001
	茨 城	94.50	131,928	1,396
	富 山	10.00	17,850	1,785
	石 川	33.00	54,810	1,661
	島 根	165.00	103,424	627
	---- 合 計 ----	1,725.50	2,063,816	1,196
ながらみ	愛 知	679.50	1,378,964	2,029
---- 合 計 ----	679.50	1,378,964	2,029	
その他巻貝	静 岡	5.00	7,350	1,470
	愛 知	2.10	330	157



# 生鮮

品名	産地	数量(kg)	金額(税込)	平均単価	
---	合計	---	7.10	7,680	1,082
あかがい	宮城	727.60	990,009	1,361	
	埼玉	25.00	17,640	706	
	千葉	215.00	281,294	1,308	
	東京	10.00	3,674	367	
	石川	90.00	79,537	884	
	愛知	93.10	21,088	227	
	大阪	38.00	37,800	995	
	兵庫	125.00	92,976	744	
	長崎	25.00	55,650	2,226	
	大分	12.00	15,748	1,312	
---	合計	---	1,360.70	1,595,416	1,172
たいらがい	北海道	303.60	1,535,252	5,057	
	岩手	48.80	353,430	7,242	
	宮城	620.50	1,716,422	2,766	
	千葉	4.00	6,404	1,601	
	愛知	438.20	118,999	272	
	福岡	164.00	172,200	1,050	
	---	合計	---	1,579.10	3,902,707
その他いがい	静岡	10.00	5,774	577	
	愛知	25.00	11,758	470	
	三重	129.00	44,515	345	
---	合計	---	164.00	62,047	378
ほたてがい	静岡	53.00	72,810	1,374	
	北海道	1,124.30	2,383,338	2,120	
	青森	232.60	496,639	2,135	
	岩手	649.50	879,189	1,354	
	宮城	3,195.70	4,391,024	1,374	
	東京	156.00	278,348	1,784	
	福井	88.20	235,044	2,665	
	愛知	5.00	1,050	210	
---	合計	---	5,504.30	8,737,442	1,587
かき	静岡	576.80	1,624,642	2,817	
	北海道	349.50	1,389,096	3,975	
	宮城	3,692.22	1,931,840	523	
	愛知	53.00	42,420	800	
	三重	776.50	948,921	1,222	
	岡山	362.50	317,166	875	
	広島	808.60	1,142,437	1,413	
	山口	368.00	556,078	1,511	
	宮崎	254.00	309,642	1,219	

# 生鮮

品名	産地	数量(kg)	金額(税込)	平均単価
かき	その他	40.00	63,420	1,586
---- 合計 ----		7,281.12	8,325,662	1,143
あおやぎ	千葉	159.00	425,923	2,679
	東京	20.00	39,900	1,995
	長崎	4.00	8,400	2,100
---- 合計 ----		183.00	474,223	2,591
ばかがい	静岡	5.00	19,424	3,885
	北海道	167.00	143,796	861
	福島	172.00	123,370	717
	茨城	15.00	7,874	525
	千葉	180.00	168,261	935
	愛知	409.20	589,827	1,441
	岡山	14.00	34,648	2,475
---- 合計 ----		962.20	1,087,200	1,130
あさり	静岡	43,925.64	22,890,296	521
	北海道	110.00	80,850	735
	千葉	0.00	0	
	東京	23.00	31,288	1,360
	愛知	27,874.45	14,765,433	530
	三重	15.00	11,024	735
---- 合計 ----		71,948.09	37,778,891	525
はまぐり	静岡	236.00	170,938	724
	千葉	165.00	356,204	2,159
	東京	10.00	6,300	630
	三重	2,134.30	1,525,679	715
---- 合計 ----		2,545.30	2,059,121	809
その他あさり・はまぐり	千葉	180.00	109,986	611
	愛知	1,782.00	990,613	556
	岡山	539.80	273,940	507
	広島	195.00	107,624	552
	香川	120.00	43,942	366
---- 合計 ----		2,816.80	1,526,105	542
しじみ	静岡	339.00	105,732	312
	北海道	360.00	333,268	926
	青森	813.00	786,342	967
	茨城	238.00	197,400	829
	東京	0.80	5,040	6,300
	愛知	740.00	468,922	634
	三重	3,432.30	1,751,094	510

# 生鮮

品名	産地	数量(kg)	金額(税込)	平均単価
しじみ	島根	605.00	514,128	850
---- 合計 ----	----	6,528.10	4,161,926	638
その他二枚貝	静岡	6.00	3,254	542
	宮城	50.00	21,000	420
	千葉	1.00	4,200	4,200
	東京	10.00	17,850	1,785
	愛知	445.50	1,171,154	2,629
	三重	12.00	22,050	1,838
	岡山	22.50	11,812	525
	香川	27.00	16,380	607
	大分	71.00	202,650	2,854
---- 合計 ----	----	645.00	1,470,350	2,280
こんぶ	静岡	140.00	34,020	243
	北海道	97.00	150,744	1,554
	宮城	404.00	144,356	357
	福島	10.00	1,050	105
	神奈川	3,300.00	1,126,114	341
	愛知	10.00	5,670	567
	三重	715.90	308,631	431
	山口	19.50	42,252	2,167
	熊本	5.00	4,032	806
---- 合計 ----	----	4,701.40	1,816,869	386
わかめ	静岡	1,791.00	1,013,467	566
	宮城	5,636.60	3,661,960	650
	福島	10.40	6,006	578
	千葉	720.00	526,516	731
	東京	27.00	24,096	892
	兵庫	300.00	134,400	448
	山口	53.80	74,727	1,389
	大分	8.00	7,560	945
	その他	29.40	51,974	1,768
---- 合計 ----	----	8,576.20	5,500,706	641
のり	静岡	1,889.90	902,098	477
	熊本	10.00	5,774	577
	その他	50.00	52,500	1,050
---- 合計 ----	----	1,949.90	960,372	493
ひじき	静岡	10.00	1,207	121
	神奈川	78.00	37,531	481
	三重	689.00	257,264	373
	山口	622.00	256,540	412
	福岡	127.50	62,460	490

生鮮

品名	産地	数量(kg)	金額(税込)	平均単価	
----	合計	----	1,526.50	615,002	403
もずく	宮城	14.00	10,683	763	
	東京	738.00	334,422	453	
	石川	225.00	174,815	777	
	福井	80.00	60,898	761	
	愛知	2,470.00	1,070,180	433	
	三重	274.00	142,054	518	
	広島	21.60	21,546	998	
	山口	118.00	134,924	1,143	
----	合計	----	3,940.60	1,949,522	495
その他海藻	静岡	20.00	16,800	840	
	福島	9.60	9,072	945	
	愛知	190.00	42,838	225	
	三重	160.00	106,202	664	
	山口	130.00	35,592	274	
	福岡	335.00	294,482	879	
	熊本	1,001.00	406,759	406	
	沖縄	2.50	10,710	4,284	
----	合計	----	1,848.10	922,455	499
いくら	北海道	24.00	50,400	2,100	
----	合計	----	24.00	50,400	2,100
たらこ	宮城	249.50	87,570	351	
----	合計	----	249.50	87,570	351
白子	静岡	20.00	6,300	315	
	北海道	450.00	128,358	285	
	宮城	18.00	11,550	642	
----	合計	----	488.00	146,208	300
生鮮	合計		1,777,669.21	1,006,788,118	566

## 冷凍

品名	産地	数量(kg)	金額(税込)	平均単価
ほんまぐろ	静岡	2,494.85	7,384,997	2,960
	東京	525.50	230,474	439
	その他	659.42	1,218,220	1,847
	---- 合計 ----	3,679.77	8,833,691	2,401
きわだ	静岡	15,937.30	21,454,110	1,346
	神奈川	3,410.80	2,531,303	742
	その他	2,540.00	15,620,220	6,150
	---- 合計 ----	21,888.10	39,605,633	1,809
めばち	静岡	285,595.80	221,334,818	775
	東京	472.80	704,433	1,490
	神奈川	30,636.00	24,139,803	788
	沖縄	28.00	23,520	840
	その他	22,877.40	13,096,593	572
	---- 合計 ----	339,610.00	259,299,167	764
びんなが	静岡	12,036.60	14,809,632	1,230
---- 合計 ----	12,036.60	14,809,632	1,230	
いんどまぐろ	静岡	25,012.70	29,054,487	1,162
	神奈川	894.40	975,468	1,091
	その他	251.90	214,702	852
	---- 合計 ----	26,159.00	30,244,657	1,156
その他まぐろ	静岡	21,492.10	21,994,093	1,023
	宮城	2.00	3,464	1,732
	群馬	41.00	68,880	1,680
	千葉	19.20	30,240	1,575
	東京	401.50	1,004,496	2,502
	愛知	6,198.50	11,808,097	1,905
	大阪	284.10	1,031,885	3,632
	---- 合計 ----	28,438.40	35,941,155	1,264
かじき	静岡	1,497.90	1,583,291	1,057
	宮城	200.00	136,500	683
	---- 合計 ----	1,697.90	1,719,791	1,013
かつお	静岡	20,145.70	17,303,040	859
	東京	10.80	17,324	1,604
	愛知	45.00	44,887	997

## 冷凍

品名	産地	数量(kg)	金額(税込)	平均単価	
----	合計	----	20,201.50	17,365,251	860
しろさけ	静岡	382.56	615,256	1,608	
	北海道	6,634.82	3,328,819	502	
	岩手	1,335.00	612,990	459	
	東京	1,894.00	1,047,710	553	
	京都	60.00	18,900	315	
----	合計	----	10,306.38	5,623,675	546
ぎんざけ	静岡	2,102.35	1,334,039	635	
	宮城	1,000.00	1,287,300	1,287	
	千葉	1,048.00	753,816	719	
	東京	4,376.00	3,419,631	781	
	愛知	1,875.00	1,279,678	682	
	その他	5,110.00	3,800,145	744	
----	合計	----	15,511.35	11,874,609	766
べにざけ	北海道	118.00	81,354	689	
	千葉	30.00	6,300	210	
	東京	83.00	62,684	755	
	愛知	90.72	68,580	756	
----	合計	----	321.72	218,918	680
ますのすけ	愛知	952.00	767,294	806	
	福岡	20.40	17,136	840	
----	合計	----	972.40	784,430	807
その他さけ	静岡	110.74	128,034	1,156	
	東京	487.98	535,852	1,098	
	愛知	9.00	9,134	1,015	
----	合計	----	607.72	673,020	1,107
ます	静岡	28.92	47,949	1,658	
	青森	50.00	17,320	346	
	千葉	200.00	207,578	1,038	
	東京	3,670.00	3,048,719	831	
----	合計	----	3,948.92	3,321,566	841
その他ます	静岡	167.21	274,618	1,642	
	北海道	3.20	8,568	2,678	
	青森	250.00	190,048	760	
	東京	976.80	1,164,442	1,192	
	愛知	66.00	92,400	1,400	

## 冷凍

品名	産地	数量(kg)	金額(税込)	平均単価	
----	合計	----	1,463.21	1,730,076	1,182
まいわし	静岡	360.00	89,767	249	
	青森	40.00	11,340	284	
	千葉	160.00	74,528	466	
	東京	270.00	58,584	217	
	愛知	71.00	48,572	684	
----	合計	----	901.00	282,791	314
その他いわし	千葉	315.00	226,380	719	
	東京	160.00	84,000	525	
	愛知	315.00	222,600	707	
----	合計	----	790.00	532,980	675
しらす	静岡	7.50	15,750	2,100	
	----	合計	----	7.50	15,750
にしん	北海道	24.00	30,996	1,292	
	宮城	14.00	4,116	294	
	岐阜	10.00	11,550	1,155	
----	合計	----	48.00	46,662	972
あじ	静岡	142.62	134,441	943	
	千葉	34.00	20,664	608	
	東京	908.00	247,586	273	
	愛知	2,842.00	752,730	265	
	三重	384.00	144,816	377	
----	合計	----	4,310.62	1,300,237	302
その他あじ	愛知	36.00	83,160	2,310	
	----	合計	----	36.00	83,160
さば	静岡	418.24	501,201	1,198	
	北海道	2,350.00	774,268	329	
	青森	8,395.00	4,430,466	528	
	千葉	8,670.00	4,440,439	512	
	東京	8,977.50	3,855,836	429	
	愛知	2,013.00	864,126	429	
	三重	1,890.00	1,147,790	607	
	大阪	5,970.00	2,567,880	430	
	その他	1,126.60	915,815	813	
----	合計	----	39,810.34	19,497,821	490

## 冷凍

品名	産地	数量(kg)	金額(税込)	平均単価
ぶり	東 京	670.00	340,830	509
	福 岡	190.00	139,650	735
	長 崎	1,262.70	938,297	743
	---- 合 計 ----	2,122.70	1,418,777	668
ひらまさ	東 京	200.00	194,562	973
	---- 合 計 ----	200.00	194,562	973
ひらめ	東 京	10.00	8,400	840
	三 重	20.00	35,700	1,785
	---- 合 計 ----	30.00	44,100	1,470
その他かれい	静 岡	315.90	428,659	1,357
	宮 城	1,851.54	1,151,594	622
	東 京	9,986.00	8,153,118	816
	愛 知	116.00	159,178	1,372
	三 重	882.46	607,590	689
	京 都	16.00	13,440	840
	その他	20.00	23,100	1,155
---- 合 計 ----	13,187.90	10,536,679	799	
たら	静 岡	68.32	115,978	1,698
	東 京	1,548.00	1,222,977	790
	愛 知	971.00	879,678	906
	---- 合 計 ----	2,587.32	2,218,633	858
すけそうたら	宮 城	150.00	67,720	451
	---- 合 計 ----	150.00	67,720	451
メルルーサ	静 岡	50.12	84,501	1,686
	東 京	559.20	473,946	848
	愛 知	2,560.00	2,229,248	871
	その他	1.00	1,653	1,653
	---- 合 計 ----	3,170.32	2,789,348	880
その他たら	静 岡	33.79	33,413	989
	東 京	1,224.00	552,627	451
	愛 知	720.40	330,855	459
	---- 合 計 ----	1,978.19	916,895	464



## 冷凍

品名	産地	数量(kg)	金額(税込)	平均単価	
ぎんだら	静岡	15.76	48,112	3,053	
	東京	3,497.18	4,981,651	1,424	
	愛知	760.00	1,098,300	1,445	
	三重	1,995.84	2,779,793	1,393	
----	合計	----	6,268.78	8,907,856	1,421
れんこだい	静岡	440.00	253,050	575	
	東京	1,760.00	958,650	545	
----	合計	----	2,200.00	1,211,700	551
その他たい	静岡	154.00	43,813	285	
	宮城	20.00	16,800	840	
	東京	756.00	372,634	493	
	愛知	64.00	68,880	1,076	
	その他	44.00	47,164	1,072	
----	合計	----	1,038.00	549,291	529
さわら	静岡	289.48	326,420	1,128	
	東京	4,983.00	2,590,101	520	
	愛知	2,956.30	1,729,582	585	
	三重	12.00	6,090	508	
	山口	324.00	210,544	650	
----	合計	----	8,564.78	4,862,737	568
めぬけ	静岡	50.04	82,209	1,643	
	東京	5,689.00	3,273,086	575	
	愛知	1,742.00	1,312,590	753	
	三重	1,040.00	571,401	549	
	京都	738.00	637,548	864	
	その他	6.00	7,664	1,277	
----	合計	----	9,265.04	5,884,498	635
いぼたい	静岡	80.66	117,581	1,458	
	東京	560.00	306,388	547	
	愛知	628.00	277,828	442	
	島根	42.42	101,258	2,387	
	福岡	150.00	181,122	1,207	
----	合計	----	1,461.08	984,177	674
あなご	静岡	196.72	455,952	2,318	
	宮城	20.00	29,400	1,470	
	東京	402.10	899,808	2,238	
	岐阜	339.60	754,844	2,223	
	愛知	117.50	184,012	1,566	
	大阪	160.00	201,600	1,260	

## 冷凍

品名	産地	数量(kg)	金額(税込)	平均単価
あなご	その他	10.00	21,420	2,142
----	合計	1,245.92	2,547,036	2,044
ほっけ	北海道	11,970.00	1,663,660	139
----	合計	11,970.00	1,663,660	139
あまだい	東京	190.00	261,760	1,378
----	合計	190.00	261,760	1,378
きんめだい	静岡	70.02	114,267	1,632
	青森	50.00	28,350	567
	宮城	1,420.00	1,623,820	1,144
	東京	640.00	843,672	1,318
	愛知	60.00	89,246	1,487
----	合計	2,240.02	2,699,355	1,205
こち	三重	30.00	31,080	1,036
	大阪	18.00	18,480	1,027
----	合計	48.00	49,560	1,033
さより	愛知	210.00	586,950	2,795
----	合計	210.00	586,950	2,795
まとうだい	東京	30.00	29,922	997
----	合計	30.00	29,922	997
むつ	静岡	14.78	48,623	3,290
	千葉	134.00	310,902	2,320
	東京	270.00	606,262	2,245
	愛知	16.00	23,520	1,470
	大阪	120.00	291,372	2,428
----	合計	554.78	1,280,679	2,308
かます	静岡	310.00	211,574	682
----	合計	310.00	211,574	682
さんま	静岡	667.62	359,149	538
	北海道	6,760.00	906,144	134
	青森	40.00	17,640	441
	宮城	6,332.50	923,782	146

## 冷凍

品名	産地	数量(kg)	金額(税込)	平均単価	
さんま	千葉	67.50	11,234	166	
	東京	2,163.50	540,179	250	
	愛知	60.00	54,810	914	
	その他	300.00	50,400	168	
----	合計	----	16,391.12	2,863,338	175
にぎす	愛知	237.00	293,538	1,239	
	----	合計	----	237.00	293,538
しいら	静岡	10.00	5,774	577	
	宮城	210.00	83,790	399	
	----	合計	----	220.00	89,564
たちうお	静岡	32.17	39,638	1,232	
	東京	4,563.50	1,760,518	386	
	石川	610.00	250,736	411	
	愛知	302.00	242,126	802	
	その他	45.00	23,546	523	
----	合計	----	5,552.67	2,316,564	417
まなかつお	静岡	16.50	57,566	3,489	
	東京	50.00	60,792	1,216	
	----	合計	----	66.50	118,358
その他魚類	静岡	8,301.50	7,892,666	951	
	埼玉	6.00	6,090	1,015	
	千葉	685.50	520,005	759	
	東京	2,881.00	2,629,093	913	
	石川	196.40	151,808	773	
	愛知	1,089.85	986,190	905	
	三重	3,756.50	2,279,629	607	
	大阪	127.50	181,124	1,421	
	兵庫	80.00	106,050	1,326	
	鳥取	1,120.00	831,851	743	
	山口	225.50	129,150	573	
	徳島	114.00	129,882	1,139	
	----	合計	----	18,583.75	15,843,538
雑魚	東京	842.00	731,430	869	
	愛知	730.00	525,752	720	
	兵庫	60.00	41,580	693	
	----	合計	----	1,632.00	1,298,762

## 冷凍

品名	産地	数量(kg)	金額(税込)	平均単価
うなぎ	静 岡	635.00	1,412,925	2,225
	千 葉	10.00	16,274	1,627
	東 京	6,403.24	14,228,946	2,222
	愛 知	119.75	229,214	1,914
	大 阪	40.00	66,148	1,654
---- 合 計 ----		7,207.99	15,953,507	2,213
あゆ	東 京	160.00	228,898	1,431
	---- 合 計 ----		160.00	228,898
わかさぎ	東 京	1,435.00	467,750	326
	---- 合 計 ----		1,435.00	467,750
ブラックタイガー	静 岡	1,379.80	1,645,718	1,193
	千 葉	23.00	142,484	6,195
	東 京	22,150.00	27,839,644	1,257
	福 井	108.00	129,150	1,196
	岐 阜	1,898.60	2,677,276	1,410
	愛 知	12,147.30	16,271,467	1,340
	三 重	902.00	1,233,830	1,368
	大 阪	2,214.00	3,602,326	1,627
	兵 庫	552.00	214,452	389
---- 合 計 ----		41,374.70	53,756,347	1,299
その他くるまえび	静 岡	336.00	570,150	1,697
	東 京	2,636.40	4,949,272	1,877
	愛 知	3,519.80	6,654,861	1,891
---- 合 計 ----		6,492.20	12,174,283	1,875
あまえび	静 岡	466.00	481,740	1,034
	東 京	4,329.10	4,440,006	1,026
	神奈川	647.00	992,197	1,534
	愛 知	420.00	450,450	1,073
	三 重	440.00	555,126	1,262
	兵 庫	2,625.00	3,020,060	1,150
---- 合 計 ----		8,927.10	9,939,579	1,113
こえび	静 岡	504.50	1,658,231	3,287
	愛 知	70.00	32,340	462
---- 合 計 ----		574.50	1,690,571	2,943
いせえび	静 岡	192.00	390,472	2,034
	東 京	280.66	724,616	2,582

## 冷凍

品名	産地	数量(kg)	金額(税込)	平均単価
いせえび	愛知	421.00	1,167,351	2,773
	三重	1,240.00	3,381,732	2,727
	---- 合計 ----	2,133.66	5,664,171	2,655
その他えび	静岡	1,461.80	2,226,306	1,523
	北海道	20.00	39,900	1,995
	栃木	200.00	325,500	1,628
	東京	7,819.20	11,119,820	1,422
	神奈川	395.00	1,213,117	3,071
	岐阜	1,278.80	4,356,375	3,407
	愛知	22,316.90	39,108,735	1,752
	三重	7,776.00	10,394,986	1,337
	大阪	4,474.20	5,888,606	1,316
	徳島	210.00	661,500	3,150
	福岡	78.00	152,774	1,959
---- 合計 ----	46,029.90	75,487,619	1,640	
たらばがに	静岡	345.90	1,072,658	3,101
	北海道	24.00	65,520	2,730
	青森	12.00	30,240	2,520
	宮城	707.00	1,005,900	1,423
	栃木	86.40	750,330	8,684
	千葉	19.20	57,330	2,986
	東京	686.41	1,530,635	2,230
	愛知	124.00	163,800	1,321
	大阪	27.00	66,990	2,481
	鳥取	20.00	65,100	3,255
	島根	7.80	27,720	3,554
	福岡	216.00	614,900	2,847
	その他	16.80	26,376	1,570
---- 合計 ----	2,292.51	5,477,499	2,389	
ずわいがに	静岡	2,117.50	3,013,460	1,423
	北海道	3,081.00	4,164,246	1,352
	岩手	510.00	1,127,190	2,210
	千葉	30.00	49,770	1,659
	東京	4,005.00	5,665,151	1,415
	福井	54.00	95,128	1,762
	愛知	1,239.20	1,838,858	1,484
	三重	435.00	639,450	1,470
	大阪	2,045.00	2,469,808	1,208
	兵庫	237.88	1,033,893	4,346
	鳥取	1,908.00	3,421,488	1,793
	島根	2,484.80	4,358,676	1,754
	福岡	1,094.00	2,143,888	1,960
---- 合計 ----	19,241.38	30,021,006	1,560	

## 冷凍

品名	産地	数量(kg)	金額(税込)	平均単価
けがに	北海道	48.00	90,720	1,890
	東京	8.00	18,060	2,258
	大阪	44.00	9,660	220
	---- 合計 ----	100.00	118,440	1,184
わたりがに	東京	1,214.00	577,048	475
	愛知	184.80	114,156	618
	三重	130.00	81,792	629
	鳥取	10.00	17,850	1,785
	---- 合計 ----	1,538.80	790,846	514
しゃこ	福岡	20.00	5,040	252
	---- 合計 ----	20.00	5,040	252
その他かに	北海道	16.00	30,240	1,890
	岩手	1,052.00	2,359,350	2,243
	宮城	1,296.00	1,932,840	1,491
	東京	1,969.20	1,124,780	571
	愛知	60.00	52,920	882
	三重	5,351.00	2,515,274	470
	鳥取	323.70	1,078,554	3,332
	島根	12.00	43,260	3,605
	その他	4.20	4,914	1,170
	---- 合計 ----	10,084.10	9,142,132	907
こういか	静岡	3,418.50	4,215,826	1,233
	東京	5,845.40	9,497,046	1,625
	愛知	10.00	8,400	840
	三重	2,696.00	3,867,136	1,434
	徳島	500.00	700,370	1,401
	---- 合計 ----	12,469.90	18,288,778	1,467
あおりいか	静岡	288.00	266,112	924
	---- 合計 ----	288.00	266,112	924
やりいか	静岡	356.00	271,524	763
	茨城	189.00	121,470	643
	東京	320.00	380,310	1,188
	愛知	54.00	99,036	1,834
	三重	90.00	71,604	796
	大阪	200.00	228,894	1,144
	兵庫	6.00	4,724	787
	福岡	490.00	742,866	1,516
	---- 合計 ----	1,705.00	1,920,428	1,126

## 冷凍

品名	産地	数量(kg)	金額(税込)	平均単価
するめいか	青森	367.00	100,400	274
	茨城	3,494.00	2,776,180	795
	東京	9,739.50	3,640,968	374
	愛知	887.40	1,318,207	1,485
	---- 合計 ----	14,487.90	7,835,755	541
あかいか	青森	80.00	50,400	630
	東京	136.00	92,736	682
	---- 合計 ----	216.00	143,136	663
その他いか	静岡	262.60	114,796	437
	青森	18,621.50	7,460,071	401
	宮城	570.00	346,490	608
	千葉	4,740.00	2,226,095	470
	東京	307.00	175,397	571
	石川	13,504.00	4,161,034	308
	愛知	490.00	560,700	1,144
	三重	2,440.00	1,619,804	664
	徳島	308.00	209,894	681
	沖縄	943.90	1,390,010	1,473
	---- 合計 ----	42,187.00	18,264,291	433
まだこ	静岡	17,145.95	22,201,801	1,295
	北海道	150.00	181,544	1,210
	岩手	39.00	61,424	1,575
	茨城	2,042.00	2,471,492	1,210
	埼玉	70.00	56,700	810
	東京	18,581.40	15,228,082	820
	愛知	429.00	669,842	1,561
	大阪	942.00	999,891	1,061
	岡山	10.00	15,750	1,575
	香川	400.00	336,000	840
	福岡	42.00	31,752	756
	---- 合計 ----	39,851.35	42,254,278	1,060
いいだこ	静岡	175.00	111,352	636
	東京	32.00	11,592	362
	---- 合計 ----	207.00	122,944	594
あわび類	千葉	22.00	36,224	1,647
---- 合計 ----	22.00	36,224	1,647	
ばい	東京	80.00	124,632	1,558

## 冷凍

品名	産地	数量(kg)	金額(税込)	平均単価	
----	合計	----	80.00	124,632	1,558
たいらがい	東京	70.00	166,948	2,385	
----	合計	----	70.00	166,948	2,385
その他いがい	東京	162.00	100,358	619	
----	合計	----	162.00	100,358	619
ほたてがい	静岡	3,810.00	3,815,586	1,001	
	北海道	2,250.00	2,153,534	957	
	青森	78.00	150,566	1,930	
	東京	22,048.00	14,903,260	676	
	愛知	7,870.00	6,998,546	889	
	福岡	40.00	40,528	1,013	
----	合計	----	36,096.00	28,062,020	777
かき	静岡	10.00	8,924	892	
	三重	190.00	169,564	892	
	広島	110.00	98,696	897	
----	合計	----	310.00	277,184	894
ばかがい	東京	110.00	169,044	1,537	
	愛知	10.00	47,880	4,788	
----	合計	----	120.00	216,924	1,808
あさり	東京	600.00	412,326	687	
	愛知	1,150.00	787,484	685	
----	合計	----	1,750.00	1,199,810	686
はまぐり	東京	80.00	68,250	853	
----	合計	----	80.00	68,250	853
その他二枚貝	静岡	10.00	6,824	682	
	東京	158.00	410,548	2,598	
	愛知	40.00	34,650	866	
	大阪	50.00	34,124	682	
----	合計	----	258.00	486,146	1,884
もずく	愛知	228.00	203,490	893	
	沖縄	198.00	70,766	357	



## 冷凍

品名	産地	数量(kg)	金額(税込)	平均単価
---	合計	---		
		426.00	274,256	644
その他食品	静岡	663.00	559,866	844
	愛知	130.00	133,344	1,026
---	合計	---		
		793.00	693,210	874
冷凍	合計	943,643.29	868,265,175	920

## 塩蔵加工

品名	産地	数量(kg)	金額(税込)	平均単価
なまこ	北海道	3.00	78,750	26,250
----	合計 ----	3.00	78,750	26,250
かずのこ	北海道	528.20	1,639,605	3,104
	宮 城	12.40	45,780	3,692
	東 京	275.30	957,755	3,479
	神奈川	542.80	1,766,830	3,255
	新 潟	9.00	10,142	1,127
	岐 阜	3.40	28,560	8,400
	愛 知	72.00	76,538	1,063
----	合計 ----	1,443.10	4,525,210	3,136
すじこ	北海道	2,608.00	6,421,883	2,462
	青 森	15.00	26,774	1,785
	宮 城	169.60	434,267	2,561
	千 葉	5.00	524	105
	東 京	20.00	143,850	7,193
	愛 知	15.00	35,174	2,345
	大 阪	368.00	937,328	2,547
----	合計 ----	3,200.60	7,999,800	2,499
いくら	北海道	1,562.70	8,475,961	5,424
	岩 手	113.00	456,624	4,041
	宮 城	23.40	40,256	1,720
	千 葉	43.20	65,772	1,523
	東 京	1,661.40	12,060,418	7,259
	京 都	10.00	37,800	3,780
	大 阪	96.00	282,450	2,942
	福 岡	1,794.00	1,610,957	898
----	合計 ----	5,303.70	23,030,238	4,342
たらこ	北海道	809.00	1,689,512	2,088
	東 京	220.00	1,056,510	4,802
	福 岡	836.00	1,944,274	2,326
----	合計 ----	1,865.00	4,690,296	2,515
その他魚卵	静 岡	12.00	39,060	3,255
	千 葉	310.00	201,704	651
	東 京	30.73	183,087	5,958
	神奈川	150.60	443,814	2,947
	愛 知	14.00	36,403	2,600
	兵 庫	12.00	21,165	1,764
----	合計 ----	529.33	925,233	1,748

## 塩蔵加工

品名	産地	数量(kg)	金額(税込)	平均単価
白子	北海道	930.80	254,193	273
	宮 城	1,673.00	565,516	338
	---- 合 計 ----	2,603.80	819,709	315
塩さけ	静 岡	486.00	215,526	443
	北海道	12,634.50	8,019,113	635
	青 森	96.00	82,656	861
	宮 城	15,459.00	11,849,008	766
	茨 城	440.00	385,014	875
	千 葉	30,992.00	21,984,648	709
	東 京	14,803.20	8,864,094	599
	愛 知	5,249.00	3,690,800	703
	三 重	49.60	17,092	345
---- 合 計 ----	80,209.30	55,107,951	687	
塩ます	北海道	155.50	326,862	2,102
	宮 城	192.00	171,360	893
	千 葉	256.00	206,220	806
	東 京	1,042.60	521,846	501
---- 合 計 ----	1,646.10	1,226,288	745	
塩さば	静 岡	8.00	5,460	683
	青 森	800.00	404,452	506
	千 葉	3,815.00	2,960,912	776
	東 京	6,957.60	3,524,002	506
	愛 知	438.00	527,424	1,204
---- 合 計 ----	12,018.60	7,422,250	618	
塩さんま	北海道	14,134.10	6,515,386	461
	宮 城	11.00	72,183	6,562
	愛 知	3.20	41,998	13,124
---- 合 計 ----	14,148.30	6,629,567	469	
塩辛	静 岡	3,054.70	2,572,142	842
	北海道	120.00	258,804	2,157
	青 森	516.40	284,995	552
	宮 城	4,578.50	5,182,037	1,132
	東 京	98.00	54,176	553
	神奈川	1,186.40	500,603	422
	---- 合 計 ----	9,554.00	8,852,757	927
開干	静 岡	59,454.80	32,252,779	542
	北海道	741.00	548,582	740

## 塩蔵加工

品名	産地	数量(kg)	金額(税込)	平均単価	
開干	宮 城	9.00	6,804	756	
	茨 城	7,707.60	6,178,241	802	
	栃 木	492.00	147,418	300	
	千 葉	2,346.00	1,200,375	512	
	東 京	120.00	122,850	1,024	
	神奈川	58.00	60,900	1,050	
	愛 知	344.20	178,446	518	
	島 根	69.20	97,460	1,408	
	山 口	2,554.80	2,812,444	1,101	
	その他	1,968.00	702,576	357	
---	合 計	---	75,864.60	44,308,875	584
燻製	静 岡	0.10	840	8,400	
	北海道	144.00	15,750	109	
	宮 城	1,280.00	1,955,940	1,528	
	千 葉	4.00	11,760	2,940	
	東 京	175.00	357,312	2,042	
	大 阪	7.20	8,190	1,138	
---	合 計	---	1,610.30	2,349,792	1,459
塩干	静 岡	20,510.40	12,284,202	599	
	北海道	274.00	339,440	1,239	
	青 森	673.00	878,076	1,305	
	岩 手	960.80	426,806	444	
	宮 城	10,512.20	6,453,845	614	
	茨 城	4.00	25,200	6,300	
	千 葉	994.00	814,902	820	
	東 京	4,271.92	4,487,085	1,050	
	新 潟	10.00	36,750	3,675	
	富 山	80.00	151,565	1,895	
	石 川	213.40	250,676	1,175	
	愛 知	4,362.60	3,941,704	904	
	三 重	1,173.80	1,075,084	916	
	滋 賀	103.20	93,736	908	
	兵 庫	12.80	16,800	1,313	
	鳥 取	98.40	73,076	743	
	島 根	102.00	78,906	774	
	広 島	22.00	18,060	821	
	山 口	795.60	731,296	919	
	徳 島	512.20	558,694	1,091	
	香 川	262.00	279,090	1,065	
	愛 媛	212.00	139,544	658	
	福 岡	171.60	364,140	2,122	
熊 本	20.00	37,274	1,864		
---	合 計	---	46,351.92	33,555,951	724
素干	静 岡	724.08	962,279	1,329	
	北海道	120.00	117,070	976	
	宮 城	48.00	29,450	614	

## 塩蔵加工

品名	産地	数量(kg)	金額(税込)	平均単価
素干	茨城	804.00	493,788	614
	東京	12,332.00	6,531,908	530
	愛知	634.00	403,830	637
	大阪	621.00	646,170	1,041
	山口	2,536.00	1,804,651	712
	福岡	118.20	108,796	920
	大分	426.00	399,840	939
---- 合計 ----		18,363.28	11,497,782	626
丸干	静岡	207.00	59,976	290
	北海道	11.20	20,160	1,800
	青森	25.60	55,933	2,185
	宮城	4.00	9,868	2,467
	千葉	7,372.00	2,897,489	393
	東京	99.00	493,288	4,983
	愛知	276.00	78,434	284
	山口	131.00	140,742	1,074
	大分	642.70	311,549	485
	鹿児島	448.00	94,416	211
---- 合計 ----		9,216.50	4,161,855	452
煮干	静岡	30,812.50	47,199,309	1,532
	青森	900.60	2,187,024	2,428
	千葉	2,230.40	2,468,032	1,107
	東京	1,817.90	1,564,370	861
	富山	24.00	7,560	315
	愛知	3,532.80	4,446,479	1,259
	三重	1,924.00	2,553,511	1,327
	大阪	111.50	163,589	1,467
	兵庫	379.80	649,320	1,710
	広島	194.00	328,491	1,693
	福岡	979.20	1,347,056	1,376
	その他	4,054.00	5,112,764	1,261
	---- 合計 ----		46,960.70	68,027,505
揚物	静岡	2,500.45	1,876,739	751
	岩手	104.00	45,052	433
	宮城	9,353.40	6,554,838	701
	福島	198.00	112,696	569
	茨城	364.80	158,507	435
	東京	702.50	317,274	452
	神奈川	106.00	66,688	629
	新潟	1,562.00	1,442,920	924
	石川	1,851.00	1,091,447	590
	岐阜	26.00	16,464	633
	愛知	20,998.60	9,465,285	451
	三重	3,986.60	1,332,240	334
	京都	4,749.80	3,471,921	731
	兵庫	1,174.00	657,816	560

## 塩蔵加工

品名	産地	数量(kg)	金額(税込)	平均単価
揚物	奈良	16.00	16,800	1,050
	岡山	216.00	197,932	916
	山口	12.00	4,536	378
	長崎	221.10	434,226	1,964
	鹿児島	1.00	3,375	3,375
---- 合計 ----		48,143.25	27,266,756	566
はんぺん	静岡	8,137.27	4,399,955	541
	千葉	72.00	27,594	383
	東京	101.00	345,340	3,419
	新潟	623.00	395,742	635
	石川	47.00	33,616	715
	愛知	391.60	199,340	509
	三重	12.00	12,978	1,082
---- 合計 ----		9,383.87	5,414,565	577
練製品	静岡	12,515.85	19,144,729	1,530
	北海道	63.00	138,600	2,200
	青森	780.00	57,330	74
	岩手	94.20	43,572	463
	宮城	2,876.50	1,543,819	537
	秋田	114.00	224,516	1,969
	福島	16.00	5,460	341
	茨城	1.20	1,102	918
	群馬	23.00	21,714	944
	東京	11,857.00	7,317,799	617
	神奈川	562.00	398,438	709
	新潟	4,215.40	3,547,382	842
	石川	3,769.00	2,476,079	657
	愛知	34,477.20	27,971,277	811
	三重	3,929.00	1,851,887	471
	京都	170.20	161,603	949
	大阪	138.00	561,750	4,071
	兵庫	5,683.20	2,006,752	353
	奈良	2.00	997	499
	島根	27.00	37,044	1,372
岡山	212.00	188,292	888	
広島	508.00	581,106	1,144	
その他	75.00	90,720	1,210	
---- 合計 ----		82,108.75	68,371,968	833
湯煮品	静岡	6,658.20	8,083,814	1,214
	北海道	1,499.30	1,394,487	930
	青森	135.00	339,570	2,515
	宮城	120.00	163,800	1,365
	茨城	52.00	220,352	4,238
	愛知	1,757.80	2,226,808	1,267
	三重	304.00	189,252	623
兵庫	412.00	368,316	894	

## 塩蔵加工

品名	産地	数量(kg)	金額(税込)	平均単価	
湯煮品	福 岡	126.00	79,380	630	
	その他	300.00	443,520	1,478	
---	合 計	---	11,364.30	13,509,299	1,189
粕漬け	静 岡	3,751.20	2,789,938	744	
	宮 城	1,560.80	2,544,479	1,630	
	東 京	5.00	11,550	2,310	
	熊 本	18.00	14,174	787	
---	合 計	---	5,335.00	5,360,141	1,005
糲漬け	静 岡	15,282.20	8,119,519	531	
	宮 城	438.80	269,060	613	
	岐 阜	6.00	9,576	1,596	
---	合 計	---	15,727.00	8,398,155	534
味付品	静 岡	74.00	110,247	1,490	
	北海道	58.00	85,428	1,473	
	青 森	3,428.30	2,949,243	860	
	岩 手	492.40	124,724	253	
	宮 城	2,538.00	1,269,060	500	
	茨 城	228.20	267,828	1,174	
	東 京	86.00	66,818	777	
	新 潟	87.00	51,131	588	
	三 重	156.00	65,520	420	
	大 阪	24.60	52,920	2,151	
	広 島	72.00	56,243	781	
	山 口	371.60	397,488	1,070	
	熊 本	272.00	224,032	824	
	その他	110.00	182,700	1,661	
---	合 計	---	7,998.10	5,903,382	738
調味漬品	静 岡	21,538.70	7,752,509	360	
	北海道	62.00	94,392	1,522	
	青 森	782.00	366,015	468	
	宮 城	285.60	197,028	690	
	千 葉	802.40	487,052	607	
	東 京	318.00	363,404	1,143	
	神奈川	6.00	7,560	1,260	
	新 潟	131.00	138,306	1,056	
	福 井	37.50	181,120	4,830	
	岐 阜	70.00	52,500	750	
	愛 知	90.00	76,650	852	
	京 都	104.00	217,251	2,089	
	兵 庫	135.00	39,480	292	
	---	合 計	---	24,362.20	9,973,267

## 塩蔵加工

品名	産地	数量(kg)	金額(税込)	平均単価	
鰻加工品	静 岡	9,549.54	28,587,067	2,994	
	東 京	4,942.00	11,087,930	2,244	
	愛 知	17.00	96,600	5,682	
	三 重	260.00	440,998	1,696	
	大 阪	5,720.00	11,524,740	2,015	
	その他	20.00	37,800	1,890	
---	合 計	---	20,508.54	51,775,135	2,525
乾節	千 葉	80.00	92,982	1,162	
	愛 知	308.80	431,860	1,399	
---	合 計	---	388.80	524,842	1,350
みりん干し	静 岡	3,505.80	2,642,967	754	
	千 葉	36.00	39,784	1,105	
	東 京	229.00	233,352	1,019	
	愛 知	124.80	146,160	1,171	
	三 重	27.00	25,512	945	
	山 口	741.40	732,592	988	
	その他	2,129.44	1,188,187	558	
---	合 計	---	6,793.44	5,008,554	737
サラダ'	静 岡	940.00	1,427,129	1,518	
	千 葉	12.00	11,088	924	
	東 京	91.00	109,985	1,209	
	神奈川	42.80	79,036	1,847	
	新 潟	2.00	598	299	
	石 川	15.00	33,390	2,226	
	岐 阜	8.00	5,384	673	
	大 阪	26.00	26,144	1,006	
	兵 庫	443.00	343,077	774	
	熊 本	6.00	17,514	2,919	
	---	合 計	---	1,585.80	2,053,345
珍味	静 岡	843.00	4,469,012	5,301	
	北海道	421.40	391,343	929	
	青 森	1,692.80	1,262,984	746	
	岩 手	14.40	24,192	1,680	
	宮 城	586.80	863,812	1,472	
	福 島	141.40	1,125,719	7,961	
	茨 城	1,066.60	1,814,601	1,701	
	埼 玉	142.40	776,816	5,455	
	東 京	1,018.60	1,363,778	1,339	
	神奈川	194.40	495,506	2,549	
	新 潟	792.00	589,294	744	
	石 川	12.00	20,790	1,733	
	山 梨	4.40	108,864	24,742	
	愛 知	3,198.20	4,498,172	1,406	



## 塩蔵加工

品名	産地	数量(kg)	金額(税込)	平均単価	
珍味	三 重	884.80	814,790	921	
	大 阪	2,149.80	852,906	397	
	兵 庫	426.20	562,109	1,319	
	島 根	72.00	151,200	2,100	
	広 島	1,970.80	843,006	428	
	山 口	72.80	136,248	1,872	
	徳 島	16.00	9,240	578	
	福 岡	25.60	93,490	3,652	
	熊 本	132.00	61,255	464	
	その他	6.00	11,024	1,837	
---	合 計	---	15,884.40	21,340,151	1,343
調味加工品	静 岡	859.60	1,440,285	1,676	
	北海道	604.00	1,073,310	1,777	
	宮 城	6,655.70	1,569,076	236	
	栃 木	21.00	23,100	1,100	
	千 葉	85.20	90,446	1,062	
	東 京	2,215.60	2,025,062	914	
	神奈川	989.00	1,106,326	1,119	
	新 潟	480.00	429,776	895	
	岐 阜	50.00	30,450	609	
	愛 知	7,000.98	7,454,187	1,065	
	三 重	5,029.00	1,383,423	275	
	滋 賀	51.90	96,757	1,864	
	大 阪	1,122.40	2,082,097	1,855	
	兵 庫	1,083.40	921,055	850	
	奈 良	16.00	13,281	830	
	和歌山	480.00	161,280	336	
	岡 山	1,596.80	1,388,562	870	
	広 島	2,676.00	2,011,884	752	
	山 口	147.20	101,556	690	
	福 岡	10.00	20,695	2,070	
熊 本	6,194.60	1,225,595	198		
その他	284.00	278,750	982		
---	合 計	---	37,652.38	24,926,953	662
その他加工品	静 岡	5,851.67	3,102,954	530	
	北海道	20.00	34,440	1,722	
	青 森	811.60	1,589,716	1,959	
	岩 手	172.80	335,664	1,943	
	宮 城	5,119.20	4,305,301	841	
	福 島	703.00	484,496	689	
	茨 城	467.20	413,336	885	
	埼 玉	140.00	130,620	933	
	千 葉	1,334.80	1,178,604	883	
	東 京	4,790.30	4,270,069	891	
	新 潟	331.00	275,674	833	
	岐 阜	782.73	932,174	1,191	
	愛 知	1,451.30	1,964,752	1,354	
	三 重	1,316.00	1,337,060	1,016	

## 塩蔵加工

品名	産地	数量(kg)	金額(税込)	平均単価
その他加工品	滋賀	10.80	111,981	10,369
	大阪	1,051.80	1,044,627	993
	兵庫	171.00	280,350	1,639
	島根	141.60	129,334	913
	広島	60.00	20,160	336
	山口	72.80	79,338	1,090
	愛媛	354.80	174,068	491
	福岡	175.80	198,544	1,129
	その他	357.20	282,744	792
---- 合計 ----		25,687.40	22,676,006	883
魚卵加工品	北海道	8.00	15,120	1,890
	千葉	10.00	89,250	8,925
	東京	813.20	3,107,512	3,821
	愛知	171.60	420,840	2,452
	大阪	92.00	284,550	3,093
	山口	58.40	194,460	3,330
	福岡	4,399.40	7,241,560	1,646
---- 合計 ----		5,552.60	11,353,292	2,045
鳥卵加工	静岡	4,286.40	2,132,505	498
	埼玉	260.00	353,736	1,361
	千葉	22.80	54,472	2,389
	東京	466.00	279,333	599
	神奈川	526.00	314,576	598
	新潟	4,214.60	3,413,924	810
	愛知	908.25	556,399	613
	山口	7.20	6,804	945
---- 合計 ----		10,691.25	7,111,749	665
フライ	静岡	70.00	99,750	1,425
	宮城	370.00	233,100	630
	東京	656.00	345,340	526
	愛知	571.00	310,688	544
	三重	50.00	31,500	630
	香川	177.00	91,474	517
	その他	6.00	12,600	2,100
---- 合計 ----		1,900.00	1,124,452	592
ギョウザ	静岡	8,181.30	5,708,163	698
	岩手	4.00	1,448	362
	宮城	1.00	1,260	1,260
	群馬	764.00	362,997	475
	千葉	109.60	74,258	678
	東京	671.40	320,466	477
	神奈川	4,392.00	1,636,336	373
	福井	13,790.60	1,763,258	128

## 塩蔵加工

品名	産地	数量(kg)	金額(税込)	平均単価
ギョウサ'	愛知	36.00	26,082	725
	三重	294.50	178,627	607
	大阪	116.40	59,571	512
	--- 合計 ---	28,360.80	10,132,466	357
惣菜	静岡	8,290.20	6,892,694	831
	岩手	6.00	2,173	362
	宮城	577.80	459,447	795
	山形	179.00	215,460	1,204
	福島	586.00	362,292	618
	茨城	24,809.20	8,936,847	360
	栃木	8.00	6,720	840
	埼玉	275.00	264,235	961
	千葉	1,022.40	740,477	724
	東京	3,468.40	1,974,220	569
	神奈川	9,444.50	3,376,873	358
	新潟	3,297.20	2,557,871	776
	石川	27.00	21,060	780
	福井	9,826.20	4,344,845	442
	長野	12.00	22,680	1,890
	岐阜	6,788.50	3,717,038	548
	愛知	3,158.00	2,203,139	698
	三重	441.70	403,544	914
	京都	7,504.20	4,510,079	601
	大阪	1,521.00	1,133,904	745
	兵庫	3,966.80	1,623,021	409
	奈良	234.00	249,525	1,066
	島根	564.00	516,348	916
	岡山	248.00	271,844	1,096
	広島	853.00	570,306	669
	山口	868.00	800,969	923
	香川	70.00	60,226	860
	愛媛	18.00	10,080	560
	福岡	15.00	12,284	819
	長崎	6.00	7,118	1,186
	熊本	14.00	22,470	1,605
	その他	132.00	57,708	437
--- 合計 ---	88,231.10	46,347,497	525	
デザート	静岡	910.20	823,045	904
	宮城	43.20	9,072	210
	茨城	1,005.20	447,147	445
	栃木	109.60	175,072	1,597
	群馬	108.00	67,052	621
	埼玉	36.40	45,528	1,251
	千葉	408.00	141,370	346
	東京	8.00	4,536	567
	神奈川	19.20	13,608	709
	福井	46.80	17,656	377
	山梨	24.00	25,200	1,050

## 塩蔵加工

品名	産地	数量(kg)	金額(税込)	平均単価
デザート	長野	141.60	90,404	638
	岐阜	1,777.40	842,881	474
	愛知	8,262.60	3,353,930	406
	三重	1,903.00	659,315	346
	大阪	2,181.20	1,009,901	463
	兵庫	6.00	5,606	934
	奈良	1,579.00	332,267	210
	島根	282.00	227,048	805
	岡山	92.00	73,352	797
	広島	331.20	133,484	403
	山口	20.00	5,250	263
	熊本	6.00	4,536	756
	その他	1,990.00	403,444	203
	---- 合計 ----		21,290.60	8,910,704
その他食品	静岡	13,210.03	8,142,731	616
	北海道	245.40	467,285	1,904
	青森	700.00	142,170	203
	岩手	6.00	8,694	1,449
	宮城	1,885.00	1,838,986	976
	山形	31.00	60,480	1,951
	茨城	385.40	779,121	2,022
	栃木	6.00	7,560	1,260
	群馬	352.40	262,416	745
	千葉	498.20	732,903	1,471
	東京	7,579.40	6,428,135	848
	神奈川	122.00	39,141	321
	新潟	2,107.40	1,164,856	553
	富山	97.00	103,024	1,062
	石川	135.00	108,328	802
	福井	5,299.50	2,395,141	452
	長野	63.00	150,412	2,387
	岐阜	2,686.40	2,066,205	769
	愛知	8,834.80	6,585,769	745
	三重	1,947.40	1,150,336	591
	大阪	1,317.00	837,239	636
	兵庫	821.70	523,973	638
	奈良	479.70	257,204	536
	和歌山	288.00	116,550	405
	鳥取	208.00	170,557	820
	島根	2,257.40	2,250,521	997
	岡山	370.80	366,545	989
	山口	282.00	261,952	929
	香川	6,792.00	3,101,931	457
	福岡	20.00	43,470	2,174
	長崎	247.00	278,055	1,126
	熊本	51.00	34,544	677
	大分	96.00	132,294	1,378
その他	1,136.43	1,396,817	1,229	
---- 合計 ----		60,558.36	42,405,345	700

## 塩蔵加工

品名	産地	数量(kg)	金額(税込)	平均単価
塩蔵加工	合計	860,400.07	685,097,833	796
総合計		3,581,712.57	2,560,151,126	715