

市場月報

平成 18. 10

○ 水産物部

- 1 種別取扱高 本月の概要
- 2 種別日別取扱高
- 3 委託・買付別種別取扱高
- 4 県内・県外別種別取扱高
- 5 都道府県別種別取扱高
- 6 品目別取扱数量順位表
- 7 品目別取扱金額順位表
- 8～ 品目産地別取扱高

浜松市中央卸売市場

1 種別取扱高

数量=kg
金額=円(税込)

種別	本月取扱高					一日平均取扱高	
	数量		金額		平均単価	数量	金額
生鮮魚	1,603,909.34	46.2 %	1,003,177,646	37.8 %	625	69,735.18	43,616,419
冷凍魚	947,498.04	27.3 %	890,980,335	33.5 %	940	41,195.56	38,738,275
塩加品	914,813.28	26.5 %	758,437,612	28.7 %	829	39,774.50	32,975,549
合計	3,466,220.66	100 %	2,652,595,593	100 %	765	150,705.24	115,330,243

種別	前月取扱高及び対比			
	数量		金額	
生鮮魚	1,777,669.21	90.2 %	1,006,788,118	99.6 %
冷凍魚	943,643.29	100.4 %	868,265,175	102.6 %
塩加品	860,400.07	106.3 %	685,097,833	110.7 %
合計	3,581,712.57	96.8 %	2,560,151,126	103.6 %

種別	前年同期取扱高及び対比			
	数量		金額	
生鮮魚	1,828,929.22	87.7 %	1,015,084,123	98.8 %
冷凍魚	1,706,542.29	55.5 %	977,787,871	91.1 %
塩加品	851,232.69	107.5 %	586,454,789	129.3 %
合計	4,386,704.20	79.0 %	2,579,326,783	102.8 %

本月の概要

- | | | | | | |
|---------|--------|---------------|---------|---------------|--------------|
| 1 開市日数 | 23 日 | 4 最高売上日 | 10月7日 | 163,179,997 円 | |
| 2 最高入荷日 | 10月28日 | 217,687.59 kg | 5 最低売上日 | 10月4日 | 83,447,811 円 |
| 3 最低入荷日 | 10月4日 | 113,774.75 kg | | | |

編集方法

この市場月報は、浜松市中央卸売市場において、当該月中に取引された生鮮食料品(青果部・水産物部)に関し、卸売業者が浜松市中央卸売市場業務条例等の定めるところにより提出した各種報告書に基づいて作成しました。

単位	kg・円(税込)にて表示してあります。
平均単価	有効桁において、単純平均値を用いています。
産地	原則として、当該出荷者の属する都道府県別(属人主義)による産地表示です。
端数処理	単位未満の数値を処理してあるため、合計と一致しない場合があります。
お問い合わせ	浜松市中央卸売市場 市場管理課 053-427-7406)

2 種 別 日 別 取 扱 高

数量=kg
金額=円(税込)

		生鮮魚		冷凍魚		塩加品	
日	曜日	数量	金額	数量	金額	数量	金額
10月1日	日						
10月2日	月	85,520.02	45,582,792	45,398.30	43,810,037	54,225.38	55,999,400
10月3日	火	50,427.05	28,319,560	42,405.30	40,852,071	31,981.04	29,444,857
10月4日	水	49,084.39	25,839,589	37,247.86	33,883,478	27,442.50	23,724,744
10月5日	木	65,491.96	38,541,821	37,044.94	38,024,582	34,377.94	30,098,427
10月6日	金	63,675.15	44,939,802	41,410.87	41,859,769	39,795.59	35,442,916
10月7日	土	77,411.06	58,659,554	61,898.70	63,110,825	57,535.08	41,409,618
10月8日	日						
10月9日	月						
10月10日	火	67,658.69	48,048,526	40,115.89	37,212,278	42,208.94	30,827,745
10月11日	水	53,451.77	31,676,591	38,803.69	35,297,680	39,131.55	33,720,086
10月12日	木	62,498.75	40,341,448	38,269.40	33,870,626	33,641.88	36,449,845
10月13日	金	66,203.36	45,172,401	40,736.32	39,330,043	30,774.30	25,420,950
10月14日	土	91,866.43	59,924,367	41,652.40	40,370,788	41,720.52	30,858,150
10月15日	日						
10月16日	月	69,976.32	42,497,893	39,164.54	31,191,683	37,603.78	26,852,439
10月17日	火	79,591.57	44,445,498	39,158.55	32,130,286	33,991.80	26,543,246
10月18日	水						
10月19日	木	73,949.04	49,330,291	36,840.70	36,034,984	38,611.17	32,632,491
10月20日	金	60,807.29	39,659,809	41,438.46	37,865,666	32,791.14	29,786,027
10月21日	土	92,801.38	58,982,389	48,485.11	45,350,586	43,603.57	35,075,165
10月22日	日						
10月23日	月	74,596.07	39,523,310	49,568.68	45,530,092	37,255.45	29,421,954
10月24日	火	69,014.45	41,637,941	37,270.34	35,002,648	38,072.65	36,219,092
10月25日	水						
10月26日	木	64,290.04	40,148,460	35,039.07	33,687,817	39,896.84	34,276,690
10月27日	金	60,557.64	42,493,762	33,066.27	31,722,784	30,108.09	28,793,153
10月28日	土	97,737.28	62,681,028	48,885.95	44,699,940	71,064.36	47,547,399
10月29日	日						
10月30日	月	71,666.82	41,924,791	31,259.29	25,646,116	35,879.38	27,010,169
10月31日	火	55,632.81	32,806,023	42,337.41	44,495,556	43,100.33	30,883,049

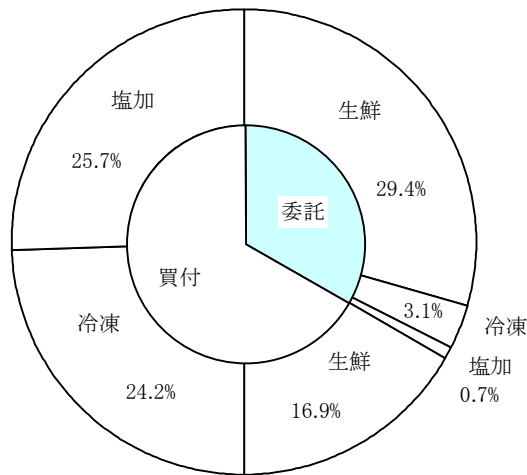
3 委託・買付別種別取扱高

数量=kg
金額=円(税込)

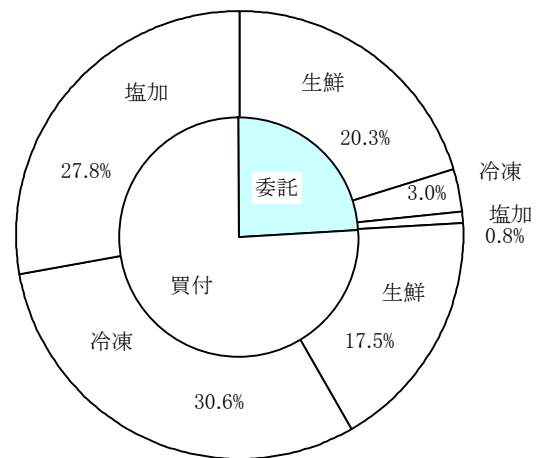
種別	項目	委託	%	買付	%	合計	%
生鮮魚	数量	1,019,802.53	63.5	584,106.81	36.5	1,603,909.34	100
	金額	539,791,942	53.8	463,385,704	46.2	1,003,177,646	100
冷凍魚	数量	108,306.00	11.4	839,192.04	88.6	947,498.04	100
	金額	78,845,399	8.8	812,134,936	91.2	890,980,335	100
塩加品	数量	25,441.03	2.7	889,372.25	97.3	914,813.28	100
	金額	21,306,032	2.8	737,131,580	97.2	758,437,612	100
合計	数量	1,153,549.56	33.2	2,312,671.10	66.8	3,466,220.66	100
	金額	639,943,373	24.1	2,012,652,220	75.9	2,652,595,593	100

委託・買付取扱高比率グラフ

数量



金額



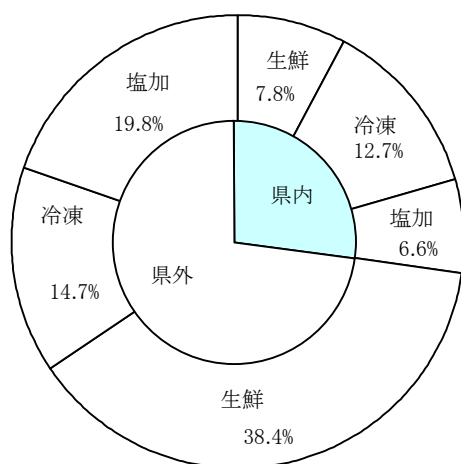
4 県内・県外別種別取扱高

数量=kg
金額=円(税込)

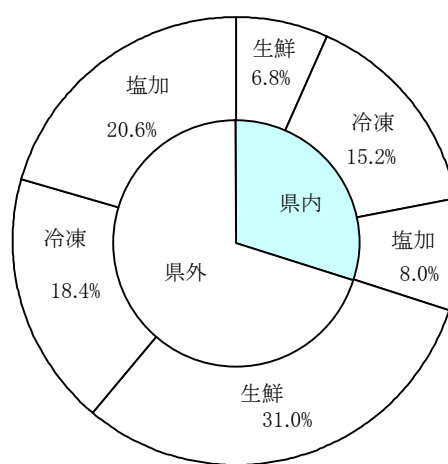
種別	項目	県内	%	県外	%	合計	%
生鮮魚	数量	271,360.42	16.9	1,332,548.92	83.1	1,603,909.34	100
	金額	180,170,277	17.9	823,007,369	82.1	1,003,177,646	100
冷凍魚	数量	439,024.64	46.3	508,473.40	53.7	947,498.04	100
	金額	402,983,570	45.2	487,996,765	54.8	890,980,335	100
塩加品	数量	229,314.65	25.0	685,498.63	75.0	914,813.28	100
	金額	211,798,961	27.9	546,638,651	72.1	758,437,612	100
合計	数量	939,699.71	27.1	2,526,520.95	72.9	3,466,220.66	100
	金額	794,952,808	29.9	1,857,642,785	70.1	2,652,595,593	100

県内・県外取扱高比率グラフ

数量



金額



6 品目別取扱数量順位表

数量=kg

生 鮮 魚				冷 凍 魚			
順位	品 目	数 量	%	順位	品 目	数 量	%
1	さんま	237,681.70	14.8	1	めばち	333,048.40	35.1
2	かつお	170,978.36	10.6	2	その他えび	50,216.30	5.2
3	さば	164,390.83	10.2	3	ブラックタイガー	45,116.71	4.7
4	あじ	69,092.30	4.3	4	まだこ	41,048.00	4.3
5	めばち	66,852.50	4.1	5	さば	40,690.04	4.2
6	あさり	63,980.71	3.9	6	きわだ	32,513.10	3.4
7	するめいか	58,815.10	3.6	7	いんどまぐろ	30,300.60	3.1
8	ぶり	57,891.38	3.6	8	かつお	28,860.00	3.0
9	ほんまぐろ	43,035.50	2.6	9	ほたてがい	26,741.20	2.8
10	かき	39,220.29	2.4	10	その他まぐろ	24,321.90	2.5
11	まだい	36,309.40	2.2	11	ずわいがに	22,481.00	2.3
12	その他さけ	33,852.00	2.1	12	するめいか	20,111.20	2.1
13	たちうお	32,603.30	2.0	13	その他魚類	19,977.79	2.1
14	しろさけ	31,266.40	1.9	14	ぎんざけ	19,820.00	2.0
15	いなだ	30,695.20	1.9	15	その他いか	18,060.40	1.9
16	たら	26,744.60	1.6	16	その他かに	15,733.30	1.6
17	かたくちいわし	26,126.00	1.6	17	しろさけ	15,663.40	1.6
18	かんばち	25,045.45	1.5	18	ほっけ	12,557.00	1.3
19	さわら	22,333.90	1.3	19	さんま	11,920.52	1.2
20	その他魚類	20,402.80	1.2	20	その他かれい	10,455.09	1.1
	そ の 他	346,591.62	22.6		そ の 他	127,862.09	14.5
	合 計	1,603,909.34	100.0		合 計	947,498.04	100.0

7 品目別取扱金額順位表

単位＝円(税込)

生 鮮 魚				冷 凍 魚			
順位	品 目	金 額	%	順位	品 目	金 額	%
1	かつお	96,520,359	9.6	1	めばち	258,166,901	28.9
2	めばち	84,590,791	8.4	2	その他えび	85,917,610	9.6
3	さんま	69,558,573	6.9	3	ブラックタイガー	59,355,173	6.6
4	かき	52,704,268	5.2	4	まだこ	43,271,835	4.8
5	ぶり	45,198,981	4.5	5	いんどまぐろ	35,062,916	3.9
6	まだい	42,675,564	4.2	6	ずわいがに	33,133,000	3.7
7	さば	38,214,127	3.8	7	その他まぐろ	32,847,706	3.6
8	かんぱち	37,594,064	3.7	8	きわだ	31,682,630	3.5
9	あさり	33,672,054	3.3	9	かつお	25,443,583	2.8
10	ほんまぐろ	29,641,385	2.9	10	ほたてがし	24,292,523	2.7
11	その他さけ	28,728,958	2.8	11	さば	18,352,267	2.0
12	するめいか	28,718,648	2.8	12	ぎんざけ	18,121,395	2.0
13	あじ	28,422,526	2.8	13	その他かに	17,910,620	2.0
14	たちうお	21,225,427	2.1	14	その他魚類	17,160,941	1.9
15	しろさけ	17,680,013	1.7	15	うなぎ	15,986,869	1.7
16	ひらめ	17,324,526	1.7	16	その他くるまえび	14,002,859	1.5
17	うに	16,415,122	1.6	17	こういか	11,583,999	1.3
18	ずわいがに	13,935,973	1.3	18	ぎんだら	11,252,558	1.2
19	すずき	11,315,223	1.1	19	びんなが	11,076,727	1.2
20	きんめだい	11,296,710	1.1	20	するめいか	10,236,490	1.1
	そ の 他	277,744,354	28.5		そ の 他	116,121,733	14.0
	合 計	1,003,177,646	100.0		合 計	890,980,335	100.0

8 品目別産地別取扱高

生鮮

品名	産地	数量(kg)	金額(税込)	平均単価
ほんまぐろ	静岡	3,578.30	2,031,933	568
	北海道	161.80	379,395	2,345
	青森	338.10	464,072	1,373
	宮城	35.90	75,390	2,100
	福島	291.00	160,218	551
	茨城	1,084.70	784,354	723
	千葉	1,681.80	2,028,162	1,206
	東京	2,308.70	4,000,478	1,733
	愛知	29.40	114,344	3,889
	三重	184.50	135,607	735
	大阪	659.10	1,029,386	1,562
	和歌山	630.00	2,392,894	3,798
	鳥取	5,651.00	2,146,853	380
	島根	9,064.90	4,441,734	490
	山口	246.00	136,652	555
	福岡	15,748.60	8,306,252	527
	佐賀	820.50	386,786	471
	長崎	18.70	19,634	1,050
	熊本	125.70	468,767	3,729
その他	376.80	138,474	368	
---- 合計 ----		43,035.50	29,641,385	689
きわだ	静岡	495.40	313,265	632
	宮城	38.40	80,640	2,100
	千葉	39.50	24,884	630
	東京	175.00	130,490	746
	三重	27.00	17,010	630
	兵庫	113.50	77,463	682
	和歌山	680.00	42,840	63
	高知	307.80	189,151	615
	長崎	17.40	8,263	475
	鹿児島	3,142.60	1,103,464	351
	沖縄	304.20	283,108	931
	---- 合計 ----		5,340.80	2,270,578
めばち	静岡	820.20	1,158,575	1,413
	宮城	11,143.20	17,659,610	1,585
	福島	1,103.90	1,425,451	1,291
	千葉	16,185.00	24,704,022	1,526
	東京	13,632.50	15,512,222	1,138
	三重	1,575.70	1,630,099	1,035
	大阪	708.30	730,204	1,031
	兵庫	2,738.40	3,100,238	1,132
	和歌山	172.60	193,052	1,118

生鮮

品名	産地	数量(kg)	金額(税込)	平均単価
めばち	沖 縄	18,719.70	18,315,030	978
	その他	53.00	162,288	3,062
----	合 計	----	84,590,791	1,265
びんなが	静 岡	1,523.10	696,027	457
	宮 城	4,522.30	3,836,099	848
	福 島	16.00	11,760	735
	千 葉	969.20	419,194	433
	東 京	599.80	421,337	702
	宮 崎	871.70	482,883	554
	沖 縄	1,252.50	917,279	732
----	合 計	----	6,784,579	696
いんどまぐろ	千 葉	239.10	753,164	3,150
----	合 計	----	753,164	3,150
その他まぐろ	静 岡	565.64	1,004,334	1,776
	宮 城	371.30	621,586	1,674
	群 馬	62.60	156,824	2,505
	千 葉	713.30	1,204,391	1,688
	東 京	75.20	276,360	3,675
	愛 知	912.00	1,733,539	1,901
	福 岡	511.50	1,902,332	3,719
	熊 本	259.40	881,786	3,399
	その他	90.00	108,666	1,207
	----	合 計	----	7,889,818
かじき	宮 城	686.80	701,047	1,021
	東 京	6.20	9,764	1,575
	和歌山	800.00	50,400	63
----	合 計	----	761,211	510
かつお	静 岡	21,970.90	12,096,424	551
	岩 手	5,805.00	3,345,568	576
	宮 城	105,571.56	59,435,092	563
	茨 城	70.30	16,301	232
	千 葉	791.30	612,053	773
	神奈川	665.60	413,751	622
	三 重	4,938.70	3,434,874	696
	鳥 取	947.10	296,856	313
	島 根	2,924.50	1,471,567	503
	愛 媛	2,570.50	818,762	319
	福 岡	4,473.20	3,060,487	684
	宮 崎	9,412.80	5,536,449	588
	鹿児島	8,854.30	5,470,737	618
	沖 縄	524.90	282,864	539

生鮮

品名	産地	数量(kg)	金額(税込)	平均単価
かつお	その他	1,457.70	228,574	157
---- 合計 ----		170,978.36	96,520,359	565
しろさけ	静岡	840.00	602,803	718
	北海道	1,313.10	729,635	556
	青森	1,097.10	339,170	309
	宮城	27,093.90	15,631,247	577
	福島	903.30	344,230	381
	茨城	5.80	2,436	420
	富山	13.20	30,492	2,310
---- 合計 ----		31,266.40	17,680,013	565
ぎんざけ	静岡	7.00	6,426	918
	宮城	25.00	21,260	850
---- 合計 ----		32.00	27,686	865
その他さけ	静岡	3,209.20	3,785,619	1,180
	北海道	255.00	127,206	499
	青森	190.00	105,000	553
	岩手	539.10	322,785	599
	宮城	15,585.00	10,488,595	673
	福島	89.00	18,690	210
	千葉	1,205.70	1,314,052	1,090
	東京	8,256.00	7,944,942	962
	福井	440.00	416,839	947
	愛知	1,525.40	1,738,587	1,140
	京都	610.00	600,252	984
	大阪	1,193.60	1,118,979	937
	兵庫	754.00	747,412	991
---- 合計 ----		33,852.00	28,728,958	849
その他ます	宮城	1,160.00	602,060	519
	愛知	50.00	57,750	1,155
---- 合計 ----		1,210.00	659,810	545
まいわし	静岡	553.80	217,410	393
	宮城	1,357.00	456,958	337
	千葉	1,170.00	329,594	282
	愛知	762.00	274,678	360
	三重	1,498.00	463,784	310
	和歌山	413.00	51,660	125
---- 合計 ----		5,753.80	1,794,084	312
うるめいわし	静岡	446.00	102,164	229
	千葉	1,497.20	375,060	251

生鮮

品名	産地	数量(kg)	金額(税込)	平均単価
うるめいわし	三 重	4,977.00	1,300,528	261
	和歌山	30.00	3,150	105
	鳥 取	356.00	85,154	239
	鹿児島	2,860.00	408,134	143
	---- 合 計 ----	10,166.20	2,274,190	224
かたくちいわし	静 岡	5.00	52	10
	愛 知	17,499.00	3,670,464	210
	三 重	8,622.00	1,285,398	149
	---- 合 計 ----	26,126.00	4,955,914	190
その他いわし	静 岡	220.00	102,060	464
	青 森	80.00	21,000	263
	宮 城	2,872.00	1,153,524	402
	茨 城	663.00	221,970	335
	愛 知	913.00	418,950	459
	三 重	680.00	289,694	426
	和歌山	20.00	2,100	105
	---- 合 計 ----	5,448.00	2,209,298	406
しらす	静 岡	2,071.90	3,107,389	1,500
---- 合 計 ----	2,071.90	3,107,389	1,500	
このしろ	静 岡	740.60	186,764	252
	千 葉	222.60	62,556	281
	愛 知	4.80	21,672	4,515
	三 重	36.00	2,520	70
	大 阪	5,680.00	739,724	130
	兵 庫	2,468.00	304,552	123
	島 根	12.00	3,150	263
	---- 合 計 ----	9,164.00	1,320,938	144
にしん	北海道	764.00	329,120	431
---- 合 計 ----	764.00	329,120	431	
その他にしん・いわし	静 岡	30.00	16,797	560
	熊 本	32.00	42,210	1,319
	鹿児島	260.00	143,852	553
	その他	3.00	8,924	2,975
	---- 合 計 ----	325.00	211,783	652
あじ	静 岡	9,701.70	4,027,342	415
	青 森	120.00	29,820	249

生鮮

品名	産地	数量(kg)	金額(税込)	平均単価	
あじ	福 島	11.10	5,827	525	
	千 葉	2,330.00	832,650	357	
	東 京	7.20	11,340	1,575	
	富 山	976.00	340,563	349	
	愛 知	67.00	37,902	566	
	三 重	2,224.00	1,132,672	509	
	京 都	1,379.50	578,575	419	
	兵 庫	131.00	55,062	420	
	和歌山	2,196.00	659,085	300	
	鳥 取	339.00	301,715	890	
	島 根	15,389.50	6,613,685	430	
	山 口	25,221.00	9,365,680	371	
	徳 島	1,267.00	555,028	438	
	愛 媛	780.50	877,053	1,124	
	福 岡	3,082.00	1,594,634	517	
	佐 賀	14.80	55,440	3,746	
	長 崎	145.00	50,400	348	
	大 分	1,390.00	505,723	364	
鹿児島	2,320.00	792,330	342		
---	合 計	---	69,092.30	28,422,526	411
おあかむろ	静 岡	3,590.00	608,788	170	
	神奈川	250.00	63,000	252	
	三 重	1,645.00	403,828	245	
	和歌山	2,375.00	423,148	178	
	高 知	500.00	157,500	315	
	鹿児島	1,000.00	159,600	160	
---	合 計	---	9,360.00	1,815,864	194
その他あじ	静 岡	699.55	843,519	1,206	
	山 形	15.00	6,300	420	
	神奈川	754.00	980,835	1,301	
	福 井	20.30	18,658	919	
	愛 知	491.50	213,754	435	
	三 重	377.00	307,610	816	
	和歌山	61.70	25,910	420	
	愛 媛	862.10	1,043,206	1,210	
---	合 計	---	3,281.15	3,439,792	1,048
さば	静 岡	49,650.60	10,965,793	221	
	青 森	879.70	257,496	293	
	宮 城	2,395.00	647,954	271	
	福 島	8.20	4,304	525	
	茨 城	3,310.00	1,036,032	313	
	千 葉	5,000.40	1,233,947	247	
	東 京	150.00	221,024	1,473	
	神奈川	756.13	1,222,325	1,617	
	石 川	60.00	28,874	481	
	愛 知	4.50	472	105	

生鮮

品名	産地	数量(kg)	金額(税込)	平均単価
さば	三 重	87,325.00	16,120,002	185
	和歌山	897.00	112,034	125
	山 口	1,925.00	534,554	278
	愛 媛	297.10	250,786	844
	福 岡	9,229.00	4,327,250	469
	長 崎	2,495.00	1,212,432	486
	大 分	8.20	38,848	4,738
---- 合計 ----		164,390.83	38,214,127	232
ぶり	静 岡	4,650.50	2,591,408	557
	北海道	400.50	494,014	1,233
	青 森	538.70	425,698	790
	東 京	3,496.70	3,827,571	1,095
	神奈川	1,963.80	1,845,604	940
	富 山	32.50	67,084	2,064
	石 川	2,627.80	2,594,992	988
	福 井	1,854.10	488,500	263
	三 重	11,020.58	14,370,541	1,304
	京 都	4,456.60	1,553,652	349
	兵 庫	276.70	394,273	1,425
	和歌山	6.00	2,834	472
	鳥 取	6,931.70	2,476,878	357
	島 根	2,095.40	879,985	420
	愛 媛	12,942.80	11,548,187	892
	福 岡	3,165.30	976,934	309
鹿児島	1,431.70	660,826	462	
---- 合計 ----		57,891.38	45,198,981	781
いなだ	静 岡	5,942.10	1,461,645	246
	青 森	513.90	106,195	207
	宮 城	3,420.00	721,244	211
	福 島	62.40	14,464	232
	茨 城	144.10	37,306	259
	千 葉	50.00	15,750	315
	神奈川	150.00	39,374	262
	石 川	25.00	9,974	399
	福 井	311.00	161,280	519
	三 重	12,152.60	2,988,134	246
	京 都	4,475.00	1,108,378	248
	鳥 取	3,199.10	792,534	248
島 根	250.00	42,000	168	
---- 合計 ----		30,695.20	7,498,278	244
はまち	静 岡	2,059.30	997,666	484
	宮 城	236.70	74,560	315
	愛 知	231.60	202,097	873
	三 重	245.50	247,460	1,008
	京 都	914.20	239,977	262
	兵 庫	17.00	23,204	1,365

生鮮

品名	産地	数量(kg)	金額(税込)	平均単価
はまち	鳥 取	2,085.10	873,878	419
	島 根	6,411.00	2,901,049	453
	山 口	857.50	148,048	173
	愛 媛	1,635.50	1,493,297	913
	福 岡	3,248.30	900,233	277
	佐 賀	277.00	72,712	262
---- 合 計 ----		18,218.70	8,174,181	449
かんぱち	静 岡	5,742.60	10,250,195	1,785
	千 葉	50.00	27,562	551
	東 京	2,244.70	2,823,754	1,258
	神奈川	197.60	128,693	651
	富 山	27.00	8,977	332
	福 井	13.00	6,090	468
	愛 知	247.20	399,843	1,617
	三 重	7,526.20	11,174,756	1,485
	大 阪	114.50	181,100	1,582
	兵 庫	151.00	254,720	1,687
	山 口	10.00	6,300	630
	愛 媛	6,680.35	10,140,782	1,518
	福 岡	761.20	818,679	1,076
	熊 本	614.30	675,681	1,100
	宮 崎	587.70	603,484	1,027
鹿児島	78.10	93,448	1,197	
---- 合 計 ----		25,045.45	37,594,064	1,501
ひらまさ	静 岡	9.00	944	105
	愛 知	16.70	7,014	420
	山 口	228.30	156,940	687
	長 崎	83.00	71,199	858
	熊 本	230.10	264,186	1,148
---- 合 計 ----		567.10	500,283	882
ひらめ	静 岡	4,974.95	10,967,027	2,204
	青 森	789.90	797,330	1,009
	宮 城	82.50	200,900	2,435
	秋 田	114.75	273,816	2,386
	福 島	719.90	387,531	538
	茨 城	1,587.00	672,682	424
	千 葉	552.10	1,199,262	2,172
	東 京	826.30	1,729,572	2,093
	愛 知	325.80	755,557	2,319
	三 重	163.60	133,973	819
	島 根	59.90	206,876	3,454
---- 合 計 ----		10,196.70	17,324,526	1,699
まごがれい	静 岡	3.20	7,851	2,453

生鮮

品名	産地	数量(kg)	金額(税込)	平均単価
まこがれい	青 森	88.50	45,355	512
	山 形	71.80	64,056	892
	福 島	105.40	73,841	701
	茨 城	744.10	459,432	617
	千 葉	211.40	227,401	1,076
---- 合 計 ----		1,224.40	877,936	717
その他かれい	静 岡	115.35	88,378	766
	北海道	1,933.48	1,251,617	647
	青 森	273.60	185,951	680
	宮 城	10,581.40	5,303,593	501
	秋 田	90.45	159,599	1,764
	山 形	713.70	405,056	568
	福 島	505.00	365,291	723
	千 葉	15.30	32,276	2,110
	石 川	174.70	141,588	810
	愛 知	170.30	148,430	872
	和歌山	2.20	462	210
	鳥 取	48.00	35,698	744
	島 根	6.00	3,780	630
---- 合 計 ----		14,629.48	8,121,719	555
したびらめ	静 岡	236.20	191,602	811
	宮 城	58.90	19,950	339
	愛 知	169.60	125,088	738
	兵 庫	185.70	88,043	474
---- 合 計 ----		650.40	424,683	653
たら	静 岡	140.00	144,060	1,029
	北海道	953.10	689,716	724
	青 森	888.00	472,571	532
	宮 城	23,571.00	6,057,347	257
	山 形	33.60	21,168	630
	福 島	8.30	4,357	525
	茨 城	1,057.50	786,924	744
	千 葉	11.00	2,887	262
	鳥 取	82.10	21,661	264
---- 合 計 ----		26,744.60	8,200,691	307
すけそうたら	北海道	45.00	29,924	665
	青 森	560.00	331,482	592
	宮 城	168.00	82,528	491
	茨 城	121.50	39,847	328
---- 合 計 ----		894.50	483,781	541
その他たら	宮 城	440.00	452,756	1,029

生鮮

品名	産地	数量(kg)	金額(税込)	平均単価	
---	合計	---	440.00	452,756	1,029
ぐち	静岡	229.80	74,101	322	
	福島	4.20	1,543	367	
	茨城	40.40	13,166	326	
	愛知	82.40	31,686	385	
	兵庫	1,117.90	483,316	432	
	和歌山	3,089.00	1,432,242	464	
---	合計	---	4,563.70	2,036,054	446
にべ	静岡	90.20	61,445	681	
	愛知	6.00	2,152	359	
---	合計	---	96.20	63,597	661
はも	静岡	18.60	12,689	682	
	愛知	222.80	82,577	371	
	大阪	2.00	12,600	6,300	
	兵庫	119.20	110,708	929	
	和歌山	2,001.20	252,126	126	
	山口	83.50	127,106	1,522	
	香川	6.50	682	105	
	大分	5.80	2,430	419	
---	合計	---	2,459.60	600,918	244
まだい	静岡	9,031.10	13,283,212	1,471	
	宮城	255.90	82,401	322	
	山形	47.30	23,476	496	
	福島	226.80	85,741	378	
	茨城	206.30	85,846	416	
	東京	197.20	204,554	1,037	
	神奈川	946.50	1,012,995	1,070	
	富山	35.00	19,110	546	
	石川	96.50	51,396	533	
	福井	4.00	2,100	525	
	愛知	436.10	912,016	2,091	
	三重	8,571.00	10,268,639	1,198	
	京都	42.00	12,127	289	
	兵庫	82.50	42,664	517	
	和歌山	1,139.00	857,337	753	
	鳥取	1,790.20	1,874,224	1,047	
	島根	78.10	63,366	811	
	山口	192.90	208,365	1,080	
	愛媛	6,119.70	6,953,682	1,136	
	高知	50.80	97,460	1,919	
福岡	3,288.80	2,777,378	844		
長崎	71.00	64,868	914		
熊本	3,391.20	3,680,637	1,085		

生鮮

品名	産地	数量(kg)	金額(税込)	平均単価
まだい	鹿児島	9.50	11,970	1,260
---- 合計 ----		36,309.40	42,675,564	1,175
れんこだい	山形	76.30	47,055	617
	石川	105.70	76,275	722
	福井	513.00	407,450	794
	愛知	45.60	39,856	874
	和歌山	128.20	78,757	614
	鳥取	741.50	514,154	693
	山口	778.30	546,961	703
	高知	189.60	151,342	798
	福岡	19.50	23,546	1,207
	長崎	60.90	31,972	525
	宮崎	16.50	10,778	653
---- 合計 ----		2,675.10	1,928,146	721
その他たい	静岡	1,711.70	1,564,219	914
	愛知	420.30	464,092	1,104
	兵庫	23.40	13,438	574
	福岡	100.00	31,500	315
---- 合計 ----		2,255.40	2,073,249	919
さわら	静岡	810.70	332,294	410
	山形	250.00	155,997	624
	富山	2,576.10	1,344,785	522
	石川	1,278.30	1,157,711	906
	福井	919.80	570,042	620
	愛知	84.00	103,051	1,227
	京都	1,758.00	412,900	235
	和歌山	191.50	72,838	380
	鳥取	2,967.40	1,211,844	408
	島根	3,311.50	991,358	299
	山口	5,739.80	2,592,426	452
	福岡	2,446.80	1,261,127	515
---- 合計 ----		22,333.90	10,206,373	457
かさご	静岡	59.20	58,828	994
	北海道	326.70	867,754	2,656
	宮城	9.00	11,340	1,260
	福島	60.70	12,430	205
	千葉	9.00	30,711	3,412
	愛知	989.20	953,092	963
	和歌山	3.40	1,784	525
	長崎	812.00	875,066	1,078
	鹿児島	138.70	147,058	1,060
---- 合計 ----		2,407.90	2,958,063	1,228

生鮮

品名	産地	数量(kg)	金額(税込)	平均単価
めぬけ	静岡	7.00	16,170	2,310
	宮城	306.00	282,744	924
	鳥取	73.10	26,164	358
	---- 合計 ----	386.10	325,078	842
めばる	静岡	1.00	734	734
	北海道	336.50	109,783	326
	青森	124.30	64,268	517
	山形	26.50	36,024	1,359
	東京	100.00	78,748	787
	石川	9.00	9,450	1,050
	愛知	21.00	5,354	255
---- 合計 ----	618.30	304,361	492	
おこげ	静岡	0.70	1,080	1,543
	北海道	3.00	1,260	420
	愛知	8.20	44,056	5,373
	島根	4.40	12,642	2,873
---- 合計 ----	16.30	59,038	3,622	
いぼたい	静岡	746.60	427,545	573
	北海道	53.00	31,688	598
	青森	28.00	8,820	315
	福島	886.20	268,991	304
	千葉	33.30	20,978	630
	富山	425.00	143,329	337
	石川	128.50	94,498	735
	福井	11.00	1,784	162
	愛知	763.80	337,363	442
	京都	1,614.50	795,199	493
	兵庫	486.00	443,879	913
	和歌山	332.60	344,714	1,036
	鳥取	609.90	375,448	616
	島根	1,087.70	696,599	640
	山口	592.60	454,684	767
	福岡	32.20	18,595	577
長崎	1,271.30	1,037,196	816	
鹿児島	166.60	112,633	676	
---- 合計 ----	9,268.80	5,613,943	606	
あなご	静岡	16.60	8,480	511
	青森	9.30	17,576	1,890
	岩手	21.70	15,003	691
	宮城	5.00	7,350	1,470
	福島	58.50	28,882	494
	茨城	12.00	3,780	315

生鮮

品名	産地	数量(kg)	金額(税込)	平均単価
あなご	千葉	699.20	1,220,097	1,745
	東京	515.00	512,649	995
	福井	21.70	5,743	265
	愛知	841.40	1,697,358	2,017
	島根	87.50	115,475	1,320
	山口	618.00	847,980	1,372
	福岡	312.00	376,740	1,208
---- 合計 ----		3,217.90	4,857,113	1,509
えい	静岡	137.30	12,665	92
	北海道	8.00	4,619	577
	山形	5.00	3,674	735
	福島	24.40	2,761	113
	愛知	4.40	230	52
	和歌山	14.40	1,512	105
---- 合計 ----		193.50	25,461	132
いさき	静岡	189.85	203,890	1,074
	東京	126.80	135,653	1,070
	愛知	2.30	1,207	525
	三重	36.50	55,952	1,533
	和歌山	14.90	15,424	1,035
	鳥取	622.30	474,715	763
	山口	357.60	366,710	1,025
	福岡	76.00	68,670	904
---- 合計 ----		1,426.25	1,322,221	927
すずき	静岡	5,522.79	6,016,726	1,089
	千葉	4,180.10	2,412,731	577
	愛知	1,484.00	1,062,398	716
	三重	874.00	1,065,894	1,220
	兵庫	131.40	86,172	656
	島根	72.40	24,084	333
	愛媛	634.00	647,218	1,021
---- 合計 ----		12,898.69	11,315,223	877
その他すずき類	愛知	5.30	15,370	2,900
---- 合計 ----		5.30	15,370	2,900
あいなめ	北海道	162.20	43,268	267
	青森	93.90	87,844	936
	宮城	32.70	17,481	535
	愛知	18.30	41,935	2,292
---- 合計 ----		307.10	190,528	620

生鮮

品名	産地	数量(kg)	金額(税込)	平均単価
ほっけ	静岡	69.00	8,788	127
	北海道	266.00	99,644	375
	福島	12.00	5,040	420
	石川	463.00	173,511	375
	---- 合計 ----	810.00	286,983	354
あんこう	静岡	123.50	60,858	493
	宮城	155.00	120,952	780
	山形	100.20	79,673	795
	福島	13.30	20,947	1,575
	千葉	8.50	7,140	840
	東京	566.40	1,171,976	2,069
	神奈川	72.00	35,910	499
	富山	3.80	2,394	630
	愛知	270.70	292,539	1,081
	京都	47.20	73,962	1,567
	大阪	41.40	24,979	603
	兵庫	204.00	212,310	1,041
	島根	180.00	87,225	485
	山口	267.88	387,905	1,448
	福岡	295.00	39,127	133
---- 合計 ----	2,348.88	2,617,897	1,115	
あまだい	静岡	27.90	175,261	6,282
	山形	99.90	196,810	1,970
	千葉	72.20	87,221	1,208
	石川	251.30	392,609	1,562
	愛知	43.50	116,945	2,688
	三重	1.40	7,644	5,460
	大阪	40.00	30,972	774
	山口	37.60	64,299	1,710
	高知	119.50	530,455	4,439
	長崎	772.70	948,642	1,228
---- 合計 ----	1,466.00	2,550,858	1,740	
いしだい	静岡	40.35	82,434	2,043
	秋田	9.00	24,307	2,701
	富山	9.80	14,342	1,463
	愛知	4.70	9,985	2,124
	三重	2.00	4,640	2,320
---- 合計 ----	65.85	135,708	2,061	
きんめだい	静岡	7,327.10	7,520,844	1,026
	青森	24.00	4,200	175
	千葉	3,096.50	3,500,506	1,130
	東京	116.00	155,976	1,345
	和歌山	252.50	67,304	267

生鮮

品名	産地	数量(kg)	金額(税込)	平均単価
きんめだい	長崎	48.00	47,880	998
---- 合計 ----		10,864.10	11,296,710	1,040
ふえだい	静岡	65.70	50,175	764
	東京	33.90	21,356	630
	鹿児島	28.40	19,046	671
---- 合計 ----		128.00	90,577	708
いとよりだい	静岡	65.70	44,352	675
	和歌山	369.80	208,192	563
	山口	363.40	267,508	736
---- 合計 ----		798.90	520,052	651
ふえふきだい	静岡	169.45	68,769	406
	愛知	37.00	7,770	210
	兵庫	241.20	71,650	297
---- 合計 ----		447.65	148,189	331
こち	静岡	213.70	308,567	1,444
	宮城	96.00	76,860	801
	茨城	21.00	7,716	367
	愛知	267.90	218,983	817
---- 合計 ----		598.60	612,126	1,023
さより	静岡	1.00	524	524
	愛知	1,291.90	192,093	149
	兵庫	555.80	566,799	1,020
	香川	6.80	3,926	577
	福岡	150.00	31,500	210
	鹿児島	142.00	97,544	687
---- 合計 ----		2,147.50	892,386	416
はた	静岡	80.50	443,401	5,508
	北海道	8.30	1,742	210
	東京	274.10	312,771	1,141
	富山	54.60	124,019	2,271
	三重	64.20	254,845	3,970
	山口	213.40	355,910	1,668
	長崎	17.30	50,137	2,898
	鹿児島	40.80	130,198	3,191
---- 合計 ----		753.20	1,673,023	2,221
ほうぼう	静岡	9.00	8,680	964

生鮮

品名	産地	数量(kg)	金額(税込)	平均単価
ほうぼう	山形	37.80	6,938	184
	福島	53.70	15,337	286
	茨城	14.00	2,204	157
	千葉	12.00	5,040	420
	愛知	209.00	111,562	534
	三重	1.10	1,974	1,795
	和歌山	32.00	14,488	453
	山口	423.10	242,957	574
---- 合計 ----		791.70	409,180	517
まとうだい	青森	1.00	682	682
	福島	4.30	677	157
	愛知	115.10	53,930	469
	島根	28.40	10,745	378
---- 合計 ----		148.80	66,034	444
むつ	静岡	493.70	603,825	1,223
	山形	62.00	275,728	4,447
	福島	927.30	303,225	327
	千葉	41.50	174,300	4,200
	愛知	263.90	561,350	2,127
	三重	50.00	47,250	945
	和歌山	311.00	289,535	931
	長崎	293.20	186,069	635
---- 合計 ----		2,442.60	2,441,282	999
とらふぐ	静岡	25.40	34,490	1,358
	山口	209.60	795,679	3,796
	愛媛	17.72	55,800	3,149
---- 合計 ----		252.72	885,969	3,506
その他ふぐ	静岡	144.15	690,117	4,787
	富山	742.00	456,638	615
	福井	108.60	551,460	5,078
	愛知	28.60	89,311	3,123
	三重	83.70	395,435	4,724
	大阪	16.30	32,812	2,013
	島根	132.00	136,080	1,031
	山口	983.27	2,127,557	2,164
	愛媛	57.60	268,735	4,666
	福岡	168.00	131,040	780
	大分	2.60	6,142	2,362
---- 合計 ----		2,466.82	4,885,327	1,980
かます	静岡	475.50	321,390	676
	東京	15.00	17,324	1,155

生鮮

品名	産地	数量(kg)	金額(税込)	平均単価
かます	富山	39.00	14,332	367
	福井	180.00	28,350	158
	愛知	302.40	283,331	937
	三重	122.30	114,017	932
	兵庫	103.30	33,093	320
	和歌山	272.80	110,857	406
	鳥取	30.90	9,733	315
	島根	2,209.00	378,548	171
	山口	646.40	140,781	218
	福岡	80.00	14,700	184
	長崎	33.00	80,640	2,444
	宮崎	93.80	36,361	388
	---- 合計 ----		4,603.40	1,583,457
とびうお	静岡	125.00	9,817	79
	三重	219.00	24,832	113
	---- 合計 ----		344.00	34,649
かわはぎ	静岡	1,081.20	1,742,411	1,612
	青森	2.60	1,638	630
	宮城	27.00	19,687	729
	茨城	51.50	38,692	751
	富山	163.90	81,447	497
	石川	1,041.10	1,289,790	1,239
	愛知	321.80	747,311	2,322
	三重	2,672.50	2,448,646	916
	和歌山	21.00	11,024	525
	鳥取	217.40	91,857	423
	山口	146.40	146,483	1,001
	福岡	110.00	11,550	105
	---- 合計 ----		5,856.40	6,630,536
ぼら	静岡	2,070.00	2,407,807	1,163
	千葉	2,687.70	588,431	219
	神奈川	1,105.00	1,276,274	1,155
	愛知	6,915.60	1,236,226	179
	三重	311.50	199,344	640
	兵庫	1,895.00	234,360	124
	愛媛	1.28	18,144	14,175
	---- 合計 ----		14,986.08	5,960,586
さんま	静岡	27,509.00	7,999,508	291
	北海道	65,257.90	24,941,071	382
	岩手	10,960.00	2,171,610	198
	宮城	81,548.80	20,271,216	249
	福島	13,032.00	3,201,954	246
	千葉	32,276.00	9,218,580	286

生鮮

品名	産地	数量(kg)	金額(税込)	平均単価
さんま	東 京	7,048.00	1,723,134	244
	愛 知	50.00	31,500	630
	---- 合 計 ----	237,681.70	69,558,573	293
にぎす	静 岡	557.20	269,917	484
	石 川	200.00	72,448	362
	愛 知	3,570.50	1,649,576	462
	---- 合 計 ----	4,327.70	1,991,941	460
しいら	静 岡	263.50	32,350	123
	福 島	15.40	323	21
	富 山	892.90	227,333	255
	石 川	235.80	37,138	157
	福 井	340.00	63,472	187
	三 重	480.00	70,641	147
	---- 合 計 ----	2,227.60	431,257	194
たちうお	静 岡	15,355.30	10,699,017	697
	群 馬	6.40	10,500	1,641
	千 葉	295.90	382,731	1,293
	愛 知	6,308.10	4,354,297	690
	三 重	33.10	13,816	417
	兵 庫	920.30	543,286	590
	和歌山	660.10	430,886	653
	山 口	118.80	132,300	1,114
	徳 島	1,806.20	1,447,657	801
	香 川	1,670.70	841,229	504
	愛 媛	2,278.00	1,174,739	516
	福 岡	152.90	121,610	795
	鹿児島	2,997.50	1,073,359	358
	---- 合 計 ----	32,603.30	21,225,427	651
まなかつお	東 京	24.00	37,800	1,575
	兵 庫	33.00	33,390	1,012
	和歌山	109.80	117,032	1,066
	---- 合 計 ----	166.80	188,222	1,128
その他魚類	静 岡	282.60	291,476	1,031
	北海道	56.40	28,558	506
	青 森	483.60	824,436	1,705
	秋 田	220.40	565,740	2,567
	山 形	51.60	70,205	1,361
	茨 城	184.20	510,396	2,771
	千 葉	14,969.50	3,899,198	260
	東 京	56.00	111,720	1,995
	石 川	25.00	34,124	1,365

生鮮

品名	産地	数量(kg)	金額(税込)	平均単価
その他魚類	愛知	3,258.30	2,320,097	712
	三重	190.00	28,770	151
	大阪	42.00	45,570	1,085
	兵庫	106.50	77,697	730
	和歌山	179.40	46,492	259
	山口	2.00	2,730	1,365
	高知	273.00	80,428	295
	福岡	3.60	6,048	1,680
	鹿児島	18.70	14,726	787
---- 合計 ----		20,402.80	8,958,411	439
雑魚	静岡	8,883.00	2,825,595	318
	北海道	113.80	87,140	766
	青森	12.00	13,860	1,155
	宮城	22.00	47,670	2,167
	福島	4.00	2,940	735
	茨城	1,645.00	397,257	241
	群馬	649.00	252,066	388
	千葉	74.00	249,690	3,374
	東京	1,464.90	1,928,536	1,316
	神奈川	10.00	19,294	1,929
	福井	72.90	181,740	2,493
	岐阜	4,435.00	1,468,120	331
	愛知	1,607.04	544,755	339
	三重	4.30	33,456	7,780
	大阪	3.70	20,506	5,542
	兵庫	4.00	6,300	1,575
	和歌山	36.00	28,454	790
	鳥取	9.60	11,592	1,208
	山口	65.44	85,939	1,313
	福岡	4.00	10,500	2,625
熊本	80.00	27,714	346	
沖縄	14.70	71,134	4,839	
その他	14.00	33,600	2,400	
---- 合計 ----		19,228.38	8,347,858	434
にじます	静岡	219.90	148,115	674
	長野	52.00	29,714	571
---- 合計 ----		271.90	177,829	654
やまめ	長野	79.60	130,262	1,636
---- 合計 ----		79.60	130,262	1,636
うなぎ	静岡	2,881.10	4,053,096	1,407
	滋賀	6.00	18,900	3,150
---- 合計 ----		2,887.10	4,071,996	1,410

生鮮

品名	産地	数量(kg)	金額(税込)	平均単価
その他はぜ類	千 葉	12.00	3,780	315
---- 合計 ----		12.00	3,780	315
あゆ	静 岡	475.76	700,006	1,471
	千 葉	14.00	17,640	1,260
	長 野	9.00	18,900	2,100
	岐 阜	14.00	29,400	2,100
	愛 知	141.00	172,250	1,222
	高 知	3.00	18,900	6,300
---- 合計 ----		656.76	957,096	1,457
わかさぎ	北海道	444.00	163,011	367
	青 森	324.00	201,694	623
	秋 田	342.00	123,159	360
	滋 賀	701.10	578,474	825
	その他	60.00	25,200	420
---- 合計 ----		1,871.10	1,091,538	583
どじょう	秋 田	10.00	10,500	1,050
	千 葉	230.00	229,026	996
---- 合計 ----		240.00	239,526	998
その他淡水魚	福 島	3.00	314	105
	長 野	5.00	11,600	2,320
---- 合計 ----		8.00	11,914	1,489
くるまえば	静 岡	61.30	351,065	5,727
	愛 知	0.40	3,360	8,400
	大 阪	159.00	710,006	4,465
	佐 賀	12.00	53,550	4,463
---- 合計 ----		232.70	1,117,981	4,804
ブラックタイガー	青 森	10.00	17,850	1,785
	愛 知	4.20	46,304	11,025
	三 重	299.00	526,196	1,760
---- 合計 ----		313.20	590,350	1,885
その他くるまえば	静 岡	675.34	2,363,619	3,500
	北海道	19.80	14,552	735
	秋 田	3.00	15,750	5,250
	福 島	14.00	13,860	990
	茨 城	15.00	17,324	1,155

生鮮

品名	産地	数量(kg)	金額(税込)	平均単価
その他くるまえび	千葉	699.00	3,690,214	5,279
	東京	19.60	37,716	1,924
	愛知	386.00	510,038	1,321
	兵庫	171.60	402,449	2,345
	和歌山	115.70	105,303	910
	福岡	7.60	6,982	919
	鹿児島	204.60	1,059,650	5,179
	沖縄	107.60	559,341	5,198
---- 合計 ----		2,438.84	8,796,798	3,607
あまえび	静岡	7.20	13,355	1,855
	北海道	1,237.30	2,161,821	1,747
	石川	392.00	501,788	1,280
	兵庫	50.40	114,660	2,275
	鳥取	63.00	89,774	1,425
---- 合計 ----		1,749.90	2,881,398	1,647
こえび	静岡	671.00	1,535,511	2,288
	富山	148.80	396,845	2,667
	愛知	6.00	17,954	2,992
---- 合計 ----		825.80	1,950,310	2,362
いせえび	静岡	354.57	1,887,635	5,324
	千葉	387.05	2,413,841	6,237
	東京	94.17	188,711	2,004
	愛知	17.35	79,378	4,575
	三重	27.80	152,038	5,469
	島根	11.90	39,984	3,360
	徳島	12.40	36,434	2,938
---- 合計 ----		905.24	4,798,021	5,300
オマール	静岡	1.95	1,574	807
	千葉	145.00	407,334	2,809
	東京	241.50	370,550	1,534
---- 合計 ----		388.45	779,458	2,007
その他えび	静岡	66.95	135,738	2,027
	福島	50.30	9,376	186
	石川	15.00	13,124	875
	愛知	1,186.00	1,317,156	1,111
	三重	331.50	554,807	1,674
	滋賀	5.00	18,374	3,675
	山口	51.23	56,319	1,099
---- 合計 ----		1,705.98	2,104,894	1,234

生鮮

品名	産地	数量(kg)	金額(税込)	平均単価
たらばがに	北海道	3,202.97	3,606,046	1,126
	青 森	3.00	7,874	2,625
	千 葉	14.00	100,800	7,200
	東 京	719.90	813,983	1,131
	愛 知	78.60	100,564	1,279
	その他	153.90	208,488	1,355
---- 合 計 ----		4,172.37	4,837,755	1,159
ずわいがに	静 岡	20.10	12,631	628
	北海道	1,862.40	1,089,073	585
	青 森	1,121.10	5,528,772	4,932
	岩 手	101.60	184,590	1,817
	群 馬	26.40	83,580	3,166
	東 京	4,078.00	2,430,353	596
	石 川	60.00	20,054	334
	愛 知	111.00	125,160	1,128
	大 阪	10.00	10,500	1,050
	兵 庫	96.68	332,187	3,436
	島 根	1,050.70	4,106,473	3,908
	その他	3.00	12,600	4,200
---- 合 計 ----		8,540.98	13,935,973	1,632
けがに	静 岡	20.40	5,122	251
	北海道	739.00	815,528	1,104
	宮 城	384.00	216,402	564
	福 島	295.60	150,694	510
	東 京	290.00	349,120	1,204
	石 川	47.00	46,718	994
	愛 知	45.00	56,170	1,248
---- 合 計 ----		1,821.00	1,639,754	900
わたりがに	静 岡	7.90	8,608	1,090
	青 森	15.00	9,607	640
	秋 田	440.00	753,127	1,712
	山 形	140.00	134,869	963
	福 島	1.30	1,364	1,049
	千 葉	372.00	291,858	785
	兵 庫	8.30	21,787	2,625
	愛 媛	12.00	5,040	420
	福 岡	168.00	124,267	740
	大 分	4.00	2,520	630
---- 合 計 ----		1,168.50	1,353,047	1,158
あさひがに	東 京	165.00	158,234	959
---- 合 計 ----		165.00	158,234	959

生鮮

品名	産地	数量(kg)	金額(税込)	平均単価
しゃこ	東京	4.00	10,500	2,625
	福岡	326.40	428,805	1,314
	長崎	39.60	154,602	3,904
	---- 合計 ----	370.00	593,907	1,605
その他かに	静岡	235.43	537,558	2,283
	北海道	98.90	52,416	530
	青森	318.20	1,392,504	4,376
	山形	30.20	25,872	857
	千葉	96.00	47,880	499
	愛知	44.10	15,844	359
	島根	61.20	265,608	4,340
	高知	29.50	153,372	5,199
---- 合計 ----	913.53	2,491,054	2,727	
こういか	静岡	4.70	7,297	1,553
	愛知	2.10	1,764	840
	兵庫	526.20	129,682	246
	和歌山	334.30	142,909	427
---- 合計 ----	867.30	281,652	325	
あおりいか	愛知	17.00	124,950	7,350
	和歌山	18.00	10,972	610
	鳥取	20.00	7,140	357
---- 合計 ----	55.00	143,062	2,601	
やりいか	静岡	538.80	356,838	662
	愛知	490.30	2,019,096	4,118
	兵庫	459.00	318,150	693
	島根	786.00	299,774	381
	山口	63.00	79,484	1,262
	愛媛	40.00	23,520	588
	福岡	100.00	81,900	819
---- 合計 ----	2,477.10	3,178,762	1,283	
その他やりいか	静岡	414.30	228,646	552
	宮城	453.50	203,803	449
	福井	120.00	15,120	126
	愛知	107.30	304,142	2,835
	兵庫	16.70	5,542	332
	和歌山	65.70	30,208	460
	鳥取	327.00	396,160	1,211
	島根	3,340.00	1,559,554	467
	山口	2,450.00	2,734,083	1,116
	愛媛	6.00	5,040	840
	福岡	435.00	642,806	1,478

生鮮

品名	産地	数量(kg)	金額(税込)	平均単価	
----	合計	----	7,735.50	6,125,104	792
するめいか	静岡	3,785.00	1,710,868	452	
	青森	28,900.00	13,709,734	474	
	岩手	500.00	336,840	674	
	千葉	120.00	36,750	306	
	石川	60.00	24,150	403	
	愛知	3,112.10	2,056,656	661	
	三重	90.00	22,050	245	
	和歌山	6.00	2,100	350	
	鳥取	6,535.00	3,627,220	555	
	山口	1,392.00	312,268	224	
	福岡	14,315.00	6,880,012	481	
----	合計	----	58,815.10	28,718,648	488
あかいか	静岡	317.60	473,001	1,489	
	東京	25.80	27,090	1,050	
	福井	369.70	260,684	705	
	島根	219.30	193,618	883	
	山口	102.00	327,494	3,211	
	長崎	14.00	61,424	4,387	
	鹿児島	921.50	1,347,902	1,463	
----	合計	----	1,969.90	2,691,213	1,366
その他いか	静岡	1,342.30	672,206	501	
	北海道	112.00	96,516	862	
	青森	15.30	6,772	443	
	宮城	1,652.00	1,019,046	617	
	茨城	42.00	9,554	227	
	富山	94.40	289,800	3,070	
	愛知	1,399.80	1,481,286	1,058	
	大阪	3.00	8,820	2,940	
	鳥取	1,991.10	1,393,310	700	
	山口	1,760.80	551,805	313	
----	合計	----	8,412.70	5,529,115	657
まだこ	静岡	96.60	123,307	1,276	
	北海道	20.00	33,178	1,659	
	宮城	1,120.00	2,537,470	2,266	
	山形	16.10	25,357	1,575	
	福島	388.00	203,490	524	
	石川	362.80	451,276	1,244	
	愛知	336.20	374,855	1,115	
	大分	8.00	7,560	945	
----	合計	----	2,347.70	3,756,493	1,600

生鮮

品名	産地	数量(kg)	金額(税込)	平均単価
いいだこ	兵庫	41.00	33,936	828
	香川	8.50	3,123	367
	---- 合計 ----	49.50	37,059	749
その他たこ	静岡	986.70	1,272,338	1,289
	北海道	286.00	401,100	1,402
	宮城	3.00	5,880	1,960
	福島	996.50	997,414	1,001
	愛知	33.00	50,692	1,536
	兵庫	50.00	73,231	1,465
	福岡	333.60	649,592	1,947
---- 合計 ----	2,688.80	3,450,247	1,283	
うに	静岡	93.30	1,801,800	19,312
	北海道	687.42	10,267,177	14,936
	宮城	54.00	547,046	10,130
	埼玉	83.34	396,104	4,753
	千葉	37.74	252,142	6,681
	東京	283.60	1,421,584	5,013
	神奈川	25.20	196,136	7,783
	京都	29.60	212,624	7,183
	大阪	48.20	263,864	5,474
	和歌山	55.35	451,854	8,164
	山口	124.80	544,521	4,363
	その他	9.10	60,270	6,623
	---- 合計 ----	1,531.65	16,415,122	10,717
なまこ	宮城	10.20	29,124	2,855
	石川	3.00	7,874	2,625
	---- 合計 ----	13.20	36,998	2,803
くじら	北海道	86.20	185,965	2,157
	岩手	16.60	33,337	2,008
	東京	188.40	598,211	3,175
	大阪	73.71	139,448	1,892
	山口	151.20	274,751	1,817
---- 合計 ----	516.11	1,231,712	2,387	
くらげ	広島	19.00	23,624	1,243
	---- 合計 ----	19.00	23,624	1,243
ほや	宮城	154.50	120,504	780
	愛知	40.00	21,000	525
	---- 合計 ----	194.50	141,504	728

生鮮

品名	産地	数量(kg)	金額(税込)	平均単価
その他の水産動物類	静岡	12.00	31,500	2,625
	東京	8.40	26,458	3,150
	長崎	15.00	44,100	2,940
	---- 合計 ----	35.40	102,058	2,883
あわび類	静岡	59.63	563,761	9,454
	福島	2.50	1,574	630
	千葉	342.99	2,626,689	7,658
	東京	304.00	1,637,661	5,387
	神奈川	3.70	33,022	8,925
	山梨	15.00	46,462	3,097
	三重	17.15	87,256	5,088
	島根	21.85	251,641	11,517
	長崎	54.10	656,614	12,137
---- 合計 ----	820.92	5,904,680	7,193	
さざえ	静岡	225.00	261,440	1,162
	山形	70.00	70,717	1,010
	千葉	1,155.30	1,610,208	1,394
	神奈川	10.00	18,900	1,890
	石川	210.00	213,148	1,015
	愛知	220.00	337,260	1,533
	三重	229.10	315,504	1,377
	兵庫	65.00	63,785	981
	島根	671.80	816,006	1,215
	岡山	290.50	389,443	1,341
	山口	170.00	154,346	908
	長崎	530.00	630,154	1,189
---- 合計 ----	3,846.70	4,880,911	1,269	
ばい	静岡	0.00	0	
	北海道	1,470.00	1,734,323	1,180
	青森	18.00	11,340	630
	宮城	30.00	61,950	2,065
	山形	12.00	12,600	1,050
	茨城	45.00	99,222	2,205
	東京	6.00	9,450	1,575
	富山	20.00	34,911	1,746
	石川	38.90	54,494	1,401
	福井	23.60	27,846	1,180
	三重	78.00	110,825	1,421
	島根	135.00	53,547	397
	---- 合計 ----	1,876.50	2,210,508	1,178
ながらみ	静岡	300.00	168,000	560
	千葉	63.00	75,600	1,200

生鮮

品名	産地	数量(kg)	金額(税込)	平均単価
なごらみ	神奈川	189.00	294,838	1,560
	愛知	836.00	1,122,974	1,343
---	合計	1,388.00	1,661,412	1,197
その他巻貝	静岡	6.20	2,856	461
	愛知	19.00	16,252	855
---	合計	25.20	19,108	758
あかがい	宮城	716.00	1,072,521	1,498
	埼玉	34.40	8,672	252
	千葉	147.00	136,761	930
	愛知	5.00	1,312	262
	大阪	8.00	8,400	1,050
	兵庫	269.40	206,435	766
	大分	9.00	9,344	1,038
	その他	32.00	10,080	315
---	合計	1,220.80	1,453,525	1,191
たいらがい	北海道	369.30	1,804,948	4,887
	岩手	11.20	51,240	4,575
	宮城	484.30	1,638,412	3,383
	千葉	7.00	7,140	1,020
	愛知	21.00	2,078	99
	福岡	160.00	168,000	1,050
	大分	10.00	17,850	1,785
---	合計	1,062.80	3,689,668	3,472
その他いがい	静岡	5.00	3,150	630
	宮城	70.00	24,674	352
	愛知	15.00	5,248	350
	三重	8.00	5,774	722
---	合計	98.00	38,846	396
ほたてがい	静岡	55.00	72,468	1,318
	北海道	1,336.50	2,929,985	2,192
	青森	464.30	946,213	2,038
	岩手	839.00	1,129,722	1,347
	宮城	2,448.50	3,510,809	1,434
	東京	144.00	257,240	1,786
	福井	79.60	201,358	2,530
---	合計	5,366.90	9,047,795	1,686
かき	静岡	4,667.50	10,646,219	2,281
	北海道	5.00	17,324	3,465
	青森	0.00	0	

生鮮

品名	産地	数量(kg)	金額(税込)	平均単価
かき	岩手	760.00	425,668	560
	宮城	13,079.99	16,000,700	1,223
	東京	45.00	65,184	1,449
	石川	8.00	7,182	898
	三重	4,472.00	2,619,951	586
	兵庫	2,011.70	3,067,376	1,525
	岡山	2,754.60	4,003,063	1,453
	広島	6,206.10	9,499,037	1,531
	山口	5,060.00	6,192,200	1,224
	その他	150.40	160,364	1,066
---- 合計 ----		39,220.29	52,704,268	1,344
あおやぎ	千葉	220.30	615,094	2,792
	愛知	8.00	840	105
	---- 合計 ----	228.30	615,934	2,698
ばかがい	静岡	3.50	16,537	4,725
	北海道	186.00	132,696	713
	福島	112.00	92,344	825
	千葉	20.00	17,850	893
	愛知	282.00	757,567	2,686
	兵庫	1.30	3,412	2,625
---- 合計 ----	604.80	1,020,406	1,687	
あさり	静岡	38,705.41	20,370,677	526
	愛知	25,275.30	13,301,377	526
	---- 合計 ----	63,980.71	33,672,054	526
はまぐり	静岡	412.20	269,922	655
	秋田	122.00	25,410	208
	千葉	75.00	166,420	2,219
	東京	10.00	1,050	105
	三重	2,085.50	1,478,066	709
---- 合計 ----	2,704.70	1,940,868	718	
その他あさり・はまぐり	千葉	260.00	135,974	523
	愛知	1,253.90	628,113	501
	岡山	398.00	158,436	398
	---- 合計 ----	1,911.90	922,523	483
しじみ	静岡	410.00	129,358	316
	北海道	280.00	253,888	907
	青森	673.00	662,440	984
	茨城	20.00	11,550	578
	埼玉	75.00	3,464	46

生鮮

品名	産地	数量(kg)	金額(税込)	平均単価
しじみ	千葉	10.00	1,050	105
	愛知	698.00	425,346	609
	三重	3,206.00	1,804,829	563
	島根	394.00	358,364	910
	---- 合計 ----	5,766.00	3,650,289	633
その他二枚貝	静岡	3.10	325	105
	宮城	84.00	35,280	420
	福島	7.00	2,204	315
	千葉	8.00	18,900	2,363
	東京	10.00	17,850	1,785
	愛知	219.00	933,325	4,262
	兵庫	5.00	1,574	315
	岡山	20.00	4,198	210
	大分	18.00	81,900	4,550
---- 合計 ----	374.10	1,095,556	2,929	
こんぶ	静岡	40.00	10,500	263
	北海道	70.00	117,826	1,683
	宮城	390.00	136,056	349
	神奈川	2,900.00	1,024,423	353
	福井	27.00	61,320	2,271
	三重	547.50	477,966	873
	広島	8.00	22,680	2,835
	山口	28.50	51,956	1,823
	---- 合計 ----	4,011.00	1,902,727	474
わかめ	静岡	2,222.80	835,959	376
	岩手	18.00	17,640	980
	宮城	4,887.90	3,120,366	638
	千葉	666.50	488,501	733
	東京	45.00	40,160	892
	兵庫	256.00	115,584	452
	山口	40.00	47,503	1,188
	大分	24.00	22,680	945
	---- 合計 ----	8,160.20	4,688,393	575
のり	静岡	2,279.20	1,002,422	440
	熊本	20.00	11,548	577
	その他	55.00	57,750	1,050
---- 合計 ----	2,354.20	1,071,720	455	
ひじき	静岡	20.00	2,414	121
	神奈川	223.00	95,106	426
	三重	625.00	229,541	367
	山口	634.00	252,322	398

生鮮

品名	産地	数量(kg)	金額(税込)	平均単価
ひじき	福 岡	112.50	55,110	490
----	合 計	1,614.50	634,493	393
もずく	宮 城	4.00	3,073	768
	東 京	653.00	298,198	457
	石 川	219.00	170,876	780
	福 井	49.00	50,922	1,039
	愛 知	2,132.00	932,502	437
	三 重	216.40	107,910	499
	広 島	21.60	21,546	998
	山 口	141.70	147,468	1,041
----	合 計	3,436.70	1,732,495	504
その他海藻	静 岡	32.00	34,124	1,066
	福 島	14.40	12,096	840
	愛 知	162.00	42,734	264
	三 重	109.00	78,898	724
	山 口	80.00	21,363	267
	福 岡	287.70	251,748	875
	熊 本	1,402.00	664,273	474
	沖 縄	2.50	6,562	2,625
----	合 計	2,089.60	1,111,798	532
いくら	北海道	60.00	98,280	1,638
----	合 計	60.00	98,280	1,638
たらこ	宮 城	400.00	424,620	1,062
----	合 計	400.00	424,620	1,062
白子	北海道	640.00	134,550	210
	宮 城	23.90	5,197	217
	山 口	1.00	21,000	21,000
----	合 計	664.90	160,747	242
生鮮	合 計	1,603,909.34	1,003,177,646	625

冷凍

品名	産地	数量(kg)	金額(税込)	平均単価
ほんまぐろ	静 岡	1,058.80	4,169,806	3,938
	神奈川	12.40	67,808	5,468
	その他	746.68	1,346,106	1,803
	---- 合 計 ----	1,817.88	5,583,720	3,072
きわだ	静 岡	14,982.00	19,405,531	1,295
	神奈川	956.10	703,607	736
	その他	16,575.00	11,573,492	698
	---- 合 計 ----	32,513.10	31,682,630	974
めばち	静 岡	284,255.60	220,301,593	775
	東 京	273.00	471,502	1,727
	神奈川	16,032.80	11,708,389	730
	その他	32,487.00	25,685,417	791
	---- 合 計 ----	333,048.40	258,166,901	775
びんなが	静 岡	9,287.40	11,076,727	1,193
	---- 合 計 ----	9,287.40	11,076,727	1,193
いんどまぐろ	静 岡	29,352.30	34,020,426	1,159
	神奈川	610.30	697,660	1,143
	その他	338.00	344,830	1,020
	---- 合 計 ----	30,300.60	35,062,916	1,157
その他まぐろ	静 岡	17,465.20	19,636,209	1,124
	群 馬	25.00	57,014	2,281
	東 京	313.30	790,847	2,524
	愛 知	6,277.00	11,407,822	1,817
	大 阪	241.40	955,814	3,959
	---- 合 計 ----	24,321.90	32,847,706	1,351
かじき	静 岡	1,480.80	1,636,188	1,105
	宮 城	180.00	122,850	683
	東 京	8.00	10,290	1,286
	---- 合 計 ----	1,668.80	1,769,328	1,060
かつお	静 岡	28,300.20	24,803,665	876
	宮 城	24.00	20,160	840
	愛 知	535.80	619,758	1,157
	---- 合 計 ----	28,860.00	25,443,583	882

冷凍

品名	産地	数量(kg)	金額(税込)	平均単価
しろさけ	静岡	273.60	422,534	1,544
	北海道	12,574.00	6,196,382	493
	岩手	800.00	372,540	466
	東京	1,968.80	1,053,456	535
	愛知	7.00	9,072	1,296
	京都	40.00	12,600	315
---- 合計 ----		15,663.40	8,066,584	515
ぎんざけ	静岡	2,475.00	1,531,553	619
	宮城	5,680.00	7,999,320	1,408
	千葉	1,144.00	812,952	711
	東京	4,766.00	3,574,756	750
	愛知	1,725.00	1,177,305	682
	その他	4,030.00	3,025,509	751
---- 合計 ----		19,820.00	18,121,395	914
べにざけ	静岡	10.50	19,687	1,875
	北海道	122.00	80,178	657
	宮城	32.00	21,840	683
	千葉	610.00	595,662	976
	東京	66.00	50,556	766
	愛知	90.72	68,580	756
	三重	8.00	4,452	557
	---- 合計 ----		939.22	840,955
ますのすけ	愛知	30.00	23,624	787
	福岡	4,243.20	3,597,701	848
---- 合計 ----		4,273.20	3,621,325	847
その他さけ	静岡	129.24	152,645	1,181
	東京	542.00	615,402	1,135
	愛知	412.90	306,960	743
---- 合計 ----		1,084.14	1,075,007	992
ます	静岡	32.82	53,414	1,627
	北海道	150.00	126,000	840
	青森	88.00	30,488	346
	千葉	210.00	252,522	1,202
	東京	3,550.00	3,308,644	932
	---- 合計 ----		4,030.82	3,771,068
その他ます	静岡	226.10	352,088	1,557
	青森	100.00	75,600	756

冷凍

品名	産地	数量(kg)	金額(税込)	平均単価
その他ます	東 京	1,320.00	1,379,951	1,045
	愛 知	60.00	85,050	1,418
---- 合 計 ----		1,706.10	1,892,689	1,109
まいわし	静 岡	309.00	78,270	253
	青 森	40.00	11,340	284
	千 葉	796.10	371,063	466
	東 京	321.00	71,792	224
	愛 知	66.00	40,740	617
---- 合 計 ----		1,532.10	573,205	374
その他いわし	千 葉	420.00	300,090	715
	愛 知	315.00	221,760	704
---- 合 計 ----		735.00	521,850	710
しらす	静 岡	30.00	30,450	1,015
---- 合 計 ----		30.00	30,450	1,015
にしん	北海道	87.40	73,120	837
	宮 城	14.00	4,116	294
	岐 阜	10.00	11,550	1,155
---- 合 計 ----		111.40	88,786	797
あじ	静 岡	434.02	655,745	1,511
	千 葉	117.00	61,782	528
	東 京	1,256.00	314,724	251
	愛 知	2,418.00	701,178	290
	三 重	536.00	200,760	375
---- 合 計 ----		4,761.02	1,934,189	406
その他あじ	愛 知	36.00	88,200	2,450
---- 合 計 ----		36.00	88,200	2,450
さば	静 岡	458.04	556,497	1,215
	北海道	1,890.00	539,490	285
	青 森	15,280.00	6,418,690	420
	千 葉	6,255.00	3,010,972	481
	東 京	5,655.00	2,212,762	391
	愛 知	1,319.00	555,798	421
	三 重	3,986.00	2,262,315	568
	大 阪	4,510.00	1,837,920	408
その他	1,337.00	957,823	716	

冷凍

品名	産地	数量(kg)	金額(税込)	平均単価	
----	合計	----	40,690.04	18,352,267	451
ぶり	静岡	238.00	362,354	1,522	
	宮城	222.80	116,969	525	
	東京	470.00	262,184	558	
	三重	40.00	46,200	1,155	
	福岡	80.00	58,800	735	
	長崎	170.00	123,690	728	
----	合計	----	1,220.80	970,197	795
ひらまさ	東京	190.00	181,648	956	
----	合計	----	190.00	181,648	956
ひらめ	東京	20.00	19,950	998	
	愛知	160.00	100,800	630	
	三重	10.00	17,850	1,785	
----	合計	----	190.00	138,600	729
その他かれい	静岡	252.63	390,796	1,547	
	宮城	995.00	652,568	656	
	東京	7,389.50	6,685,243	905	
	愛知	174.00	252,416	1,451	
	三重	1,365.36	725,571	531	
	その他	278.60	251,784	904	
----	合計	----	10,455.09	8,958,378	857
たら	静岡	145.22	225,439	1,552	
	東京	1,092.00	886,930	812	
	愛知	990.00	901,731	911	
----	合計	----	2,227.22	2,014,100	904
すけそうたら	宮城	170.00	76,752	451	
----	合計	----	170.00	76,752	451
メルルーサ	静岡	94.26	158,069	1,677	
	東京	781.20	657,970	842	
	愛知	1,390.00	1,234,892	888	
----	合計	----	2,265.46	2,050,931	905
その他たら	静岡	40.59	36,871	908	
	東京	1,555.40	678,243	436	
	愛知	552.40	261,369	473	

冷凍

品名	産地	数量(kg)	金額(税込)	平均単価	
----	合計	----	2,148.39	976,483	455
ぎんだら	静 岡	14.80	45,612	3,082	
	東 京	4,866.80	6,937,237	1,425	
	愛 知	842.40	1,241,772	1,474	
	三 重	2,131.92	3,027,937	1,420	
----	合計	----	7,855.92	11,252,558	1,432
れんこだい	静 岡	260.00	150,150	578	
	東 京	640.00	348,284	544	
----	合計	----	900.00	498,434	554
その他たい	静 岡	239.71	90,429	377	
	東 京	604.00	327,376	542	
	愛 知	62.00	63,104	1,018	
	その他	37.00	92,714	2,506	
----	合計	----	942.71	573,623	608
さわら	静 岡	157.89	191,575	1,213	
	東 京	6,898.00	3,352,934	486	
	愛 知	915.40	666,938	729	
	三 重	96.00	48,720	508	
	山 口	216.00	142,316	659	
----	合計	----	8,283.29	4,402,483	531
めぬけ	静 岡	90.62	126,029	1,391	
	青 森	420.00	224,904	535	
	宮 城	50.00	23,832	477	
	東 京	4,895.00	2,833,003	579	
	愛 知	1,383.00	1,096,033	793	
	三 重	620.00	426,500	688	
	京 都	800.00	692,990	866	
----	合計	----	8,258.62	5,423,291	657
いぼたい	東 京	820.00	469,028	572	
	愛 知	1,768.00	853,770	483	
	福 岡	50.00	60,374	1,207	
----	合計	----	2,638.00	1,383,172	524
あなご	静 岡	20.00	70,560	3,528	
	東 京	452.00	1,088,136	2,407	
	岐 阜	420.00	946,784	2,254	
	愛 知	57.50	98,332	1,710	

冷凍

品名	産地	数量(kg)	金額(税込)	平均単価
あなご	大 阪	120.00	151,200	1,260
	その他	30.00	60,480	2,016
----	合 計	1,099.50	2,415,492	2,197
その他すずき類	愛 知	10.00	7,350	735
----	合 計	10.00	7,350	735
ほっけ	北海道	12,417.00	1,729,963	139
	東 京	140.00	74,024	529
----	合 計	12,557.00	1,803,987	144
あんこう	愛 知	10.00	9,974	997
----	合 計	10.00	9,974	997
あまだい	東 京	150.00	208,318	1,389
----	合 計	150.00	208,318	1,389
きんめだい	静 岡	35.30	56,608	1,604
	宮 城	750.00	908,980	1,212
	東 京	519.00	736,992	1,420
	愛 知	88.00	108,666	1,235
	三 重	70.00	63,522	907
----	合 計	1,462.30	1,874,768	1,282
いとよりだい	千 葉	12.00	6,930	578
	東 京	42.00	25,722	612
----	合 計	54.00	32,652	605
こち	三 重	72.00	74,340	1,033
----	合 計	72.00	74,340	1,033
さより	愛 知	186.00	524,790	2,821
----	合 計	186.00	524,790	2,821
まとうだい	東 京	20.00	19,948	997
----	合 計	20.00	19,948	997
むつ	静 岡	32.62	122,509	3,756
	東 京	449.00	997,078	2,221

冷凍

品名	産地	数量(kg)	金額(税込)	平均単価
むつ	大 阪	180.00	462,520	2,570
---- 合計 ----		661.62	1,582,107	2,391
その他ふぐ	福 井	1.20	3,338	2,782
	山 口	40.00	39,898	997
---- 合計 ----		41.20	43,236	1,049
かます	静 岡	100.00	68,250	683
---- 合計 ----		100.00	68,250	683
さんま	静 岡	468.52	735,188	1,569
	北 海 道	6,390.00	906,982	142
	宮 城	3,782.50	588,308	156
	千 葉	52.50	8,820	168
	東 京	1,113.00	365,042	328
	愛 知	114.00	104,790	919
---- 合計 ----		11,920.52	2,709,130	227
にぎす	静 岡	110.00	167,370	1,522
	愛 知	184.00	228,606	1,242
---- 合計 ----		294.00	395,976	1,347
しいら	静 岡	20.00	6,300	315
	宮 城	220.00	87,780	399
---- 合計 ----		240.00	94,080	392
たちうお	静 岡	32.00	44,323	1,385
	東 京	3,088.50	1,193,568	386
	石 川	320.00	126,628	396
	愛 知	134.00	98,272	733
	三 重	100.00	39,900	399
	その他	67.50	35,436	525
---- 合計 ----		3,742.00	1,538,127	411
まなかつお	静 岡	21.60	76,230	3,529
	東 京	122.00	171,780	1,408
---- 合計 ----		143.60	248,010	1,727
その他魚類	静 岡	10,013.60	9,838,858	983
	埼 玉	6.00	6,090	1,015
	千 葉	216.00	161,010	745
	東 京	3,948.90	3,295,742	835

冷凍

品名	産地	数量(kg)	金額(税込)	平均単価
その他魚類	愛知	1,371.79	932,917	680
	三重	3,066.00	1,832,550	598
	大阪	100.00	168,000	1,680
	兵庫	110.00	99,750	907
	鳥取	840.00	629,046	749
	山口	181.50	103,950	573
	徳島	124.00	93,028	750
---- 合計 ----		19,977.79	17,160,941	859
雑魚	宮城	30.00	55,124	1,837
	東京	831.00	690,794	831
	愛知	320.00	288,766	902
---- 合計 ----		1,181.00	1,034,684	876
うなぎ	静岡	1,985.06	6,248,566	3,148
	千葉	10.00	16,274	1,627
	東京	3,995.96	8,674,237	2,171
	愛知	283.00	967,992	3,420
	大阪	50.00	79,800	1,596
---- 合計 ----		6,324.02	15,986,869	2,528
あゆ	東京	180.00	222,386	1,235
---- 合計 ----		180.00	222,386	1,235
わかさぎ	東京	1,710.00	555,636	325
---- 合計 ----		1,710.00	555,636	325
ブラックタイガー	静岡	1,632.80	1,970,022	1,207
	東京	22,247.40	29,094,699	1,308
	岐阜	1,137.40	1,608,694	1,414
	愛知	12,107.31	16,122,642	1,332
	三重	4,774.00	6,538,256	1,370
	大阪	2,701.80	3,809,810	1,410
	兵庫	516.00	211,050	409
---- 合計 ----		45,116.71	59,355,173	1,316
その他くるまえば	静岡	256.00	354,480	1,385
	東京	2,630.80	5,290,206	2,011
	愛知	4,954.80	8,358,173	1,687
---- 合計 ----		7,841.60	14,002,859	1,786
あまえば	静岡	468.00	455,486	973
	東京	4,216.70	4,462,357	1,058

冷凍

品名	産地	数量(kg)	金額(税込)	平均単価
あまえび	神奈川	582.00	889,770	1,529
	愛知	218.00	207,690	953
	三重	460.00	644,902	1,402
	兵庫	2,635.00	3,186,536	1,209
	---- 合計 ----	8,579.70	9,846,741	1,148
こえび	静岡	510.50	1,520,180	2,978
	愛知	60.00	27,510	459
	---- 合計 ----	570.50	1,547,690	2,713
いせえび	静岡	133.10	373,252	2,804
	東京	218.66	568,170	2,598
	愛知	707.00	2,379,946	3,366
	三重	1,040.00	2,728,942	2,624
	徳島	150.00	882,000	5,880
	---- 合計 ----	2,248.76	6,932,310	3,083
その他えび	静岡	1,522.80	2,536,790	1,666
	北海道	20.00	42,000	2,100
	栃木	400.00	697,200	1,743
	東京	12,023.60	17,458,588	1,452
	神奈川	336.00	1,035,090	3,081
	岐阜	631.80	2,044,360	3,236
	愛知	23,741.90	44,736,536	1,884
	三重	5,794.40	7,956,470	1,373
	大阪	5,511.80	8,686,496	1,576
	徳島	210.00	688,800	3,280
	福岡	24.00	35,280	1,470
	---- 合計 ----	50,216.30	85,917,610	1,711
たらばがに	静岡	337.00	1,078,675	3,201
	北海道	123.20	263,340	2,138
	青森	12.00	30,240	2,520
	岩手	1,536.00	2,079,000	1,354
	宮城	62.00	83,580	1,348
	栃木	129.60	1,134,000	8,750
	千葉	28.80	82,782	2,874
	東京	945.80	1,442,279	1,525
	愛知	198.80	235,200	1,183
	大阪	51.00	116,760	2,289
	島根	17.80	58,694	3,297
	福岡	258.60	688,736	2,663
	---- 合計 ----	3,700.60	7,293,286	1,971
ずわいがに	静岡	4,286.80	5,094,033	1,188
	北海道	124.00	152,250	1,228

冷凍

品名	産地	数量(kg)	金額(税込)	平均単価
ずわいがに	青 森	9.00	10,500	1,167
	岩 手	408.72	982,995	2,405
	宮 城	56.00	82,004	1,464
	千 葉	6.00	10,080	1,680
	東 京	7,524.00	10,279,059	1,366
	神奈川	18.60	31,080	1,671
	福 井	54.00	93,676	1,735
	愛 知	4,307.60	5,857,142	1,360
	三 重	316.00	493,226	1,561
	大 阪	732.00	920,952	1,258
	兵 庫	243.68	1,110,436	4,557
	鳥 取	1,896.20	3,580,621	1,888
	島 根	2,242.40	4,028,640	1,797
	福 岡	256.00	406,306	1,587
---- 合 計 ----		22,481.00	33,133,000	1,474
けがに	東 京	80.00	135,576	1,695
	愛 知	16.00	48,720	3,045
---- 合 計 ----		96.00	184,296	1,920
わたりがに	東 京	1,786.00	920,592	515
	愛 知	7.20	6,804	945
	三 重	160.00	102,056	638
	鳥 取	10.00	17,850	1,785
	その他	12.50	15,876	1,270
---- 合 計 ----		1,975.70	1,063,178	538
その他かに	静 岡	360.00	791,280	2,198
	北海道	32.00	57,120	1,785
	岩 手	2,908.00	6,867,630	2,362
	東 京	6,711.90	3,795,934	566
	愛 知	2,191.20	2,952,810	1,348
	三 重	2,903.00	1,587,819	547
	鳥 取	577.60	1,771,978	3,068
	島 根	12.00	43,260	3,605
	その他	37.60	42,789	1,138
---- 合 計 ----		15,733.30	17,910,620	1,138
こういか	静 岡	2,580.00	3,590,884	1,392
	北海道	10.00	17,324	1,732
	東 京	3,173.60	4,730,567	1,491
	愛 知	10.00	8,190	819
	三 重	1,930.00	2,800,132	1,451
	徳 島	344.00	436,902	1,270
	---- 合 計 ----		8,047.60	11,583,999

冷凍

品名	産地	数量(kg)	金額(税込)	平均単価
あおりいか	静岡	201.00	185,724	924
---- 合計 ----		201.00	185,724	924
やりいか	静岡	480.00	336,412	701
	茨城	243.00	159,791	658
	東京	140.00	284,287	2,031
	愛知	48.00	84,672	1,764
	三重	110.00	88,926	808
	大阪	220.00	256,512	1,166
	徳島	8.00	15,960	1,995
	福岡	336.00	514,492	1,531
---- 合計 ----		1,585.00	1,741,052	1,098
するめいか	静岡	10.00	9,450	945
	北海道	170.40	100,380	589
	青森	652.00	258,888	397
	茨城	2,898.00	2,306,957	796
	東京	16,057.50	7,094,721	442
	愛知	293.30	441,840	1,506
	三重	30.00	24,254	808
---- 合計 ----		20,111.20	10,236,490	509
あかいか	青森	80.00	50,400	630
	東京	145.00	100,957	696
---- 合計 ----		225.00	151,357	673
その他いか	静岡	346.00	152,754	441
	青森	2,079.00	1,006,561	484
	宮城	530.00	328,122	619
	千葉	5,700.00	2,670,035	468
	東京	186.00	121,062	651
	石川	5,144.00	1,722,466	335
	愛知	832.80	905,142	1,087
	三重	2,530.00	1,666,700	659
	大阪	10.00	10,500	1,050
	徳島	132.00	169,890	1,287
	沖縄	570.60	849,166	1,488
---- 合計 ----		18,060.40	9,602,398	532
まだこ	静岡	17,578.60	22,744,186	1,294
	北海道	170.00	194,668	1,145
	岩手	24.00	37,800	1,575
	茨城	936.00	1,580,525	1,689
	埼玉	90.00	71,400	793
	東京	19,926.00	16,315,892	819
	新潟	4.00	23,100	5,775

冷凍

品名	産地	数量(kg)	金額(税込)	平均単価
まだこ	愛知	704.00	951,188	1,351
	大阪	891.40	915,016	1,026
	岡山	20.00	31,500	1,575
	香川	704.00	406,560	578
---- 合計 ----		41,048.00	43,271,835	1,054
いいだこ	静岡	200.00	144,374	722
	東京	648.00	225,036	347
---- 合計 ----		848.00	369,410	436
あわび類	千葉	40.00	150,148	3,754
---- 合計 ----		40.00	150,148	3,754
ばい	東京	130.00	197,712	1,521
---- 合計 ----		130.00	197,712	1,521
その他いがい	東京	118.80	78,242	659
---- 合計 ----		118.80	78,242	659
ほたてがいがい	静岡	2,690.00	3,110,820	1,156
	北海道	1,270.00	1,137,246	895
	青森	66.00	121,586	1,842
	福島	50.00	123,374	2,467
	東京	14,075.20	13,279,751	943
	愛知	8,590.00	6,519,746	759
---- 合計 ----		26,741.20	24,292,523	908
かき	東京	18.70	47,124	2,520
	三重	480.00	428,912	894
	広島	100.00	89,772	898
	その他	34.40	54,432	1,582
---- 合計 ----		633.10	620,240	980
ばかがいがい	東京	170.00	262,872	1,546
---- 合計 ----		170.00	262,872	1,546
あさり	東京	510.00	327,906	643
	愛知	1,640.00	1,117,188	681
---- 合計 ----		2,150.00	1,445,094	672

冷凍

品名	産地	数量(kg)	金額(税込)	平均単価
はまぐり	東 京	70.00	58,800	840
---- 合 計 ----		70.00	58,800	840
その他二枚貝	静 岡	10.00	6,824	682
	東 京	214.00	437,426	2,044
	愛 知	72.00	52,814	734
---- 合 計 ----		296.00	497,064	1,679
もずく	愛 知	180.00	160,650	893
	沖 縄	522.00	183,642	352
---- 合 計 ----		702.00	344,292	490
その他食品	静 岡	489.00	412,830	844
	愛 知	159.00	168,308	1,059
---- 合 計 ----		648.00	581,138	897
冷凍	合 計	947,498.04	890,980,335	940

塩蔵加工

品名	産地	数量(kg)	金額(税込)	平均単価
なまこ	北海道	3.00	78,750	26,250
----	合計	3.00	78,750	26,250
かずのこ	静岡	16.00	15,120	945
	北海道	1,707.00	3,030,668	1,775
	宮城	20.40	53,749	2,635
	東京	408.40	2,157,484	5,283
	神奈川	650.40	1,947,377	2,994
	新潟	16.00	14,393	900
	岐阜	7.20	60,480	8,400
	愛知	162.00	166,310	1,027
	京都	5.00	6,824	1,365
	その他	15.00	32,728	2,182
----	合計	3,007.40	7,485,133	2,489
すじこ	北海道	976.00	2,258,582	2,314
	青森	90.00	226,640	2,518
	宮城	1,338.00	3,453,124	2,581
	山形	36.00	88,830	2,468
	福島	108.00	238,140	2,205
	東京	71.20	531,510	7,465
	大阪	426.00	869,494	2,041
----	合計	3,045.20	7,666,320	2,518
いくら	北海道	4,753.70	21,826,083	4,591
	岩手	84.00	356,076	4,239
	宮城	33.00	76,860	2,329
	山形	66.00	147,420	2,234
	東京	2,862.10	27,740,682	9,692
	福井	10.00	49,350	4,935
	京都	12.00	39,060	3,255
	大阪	72.00	87,464	1,215
	福岡	1,804.00	1,551,802	860
	その他	12.00	55,440	4,620
----	合計	9,708.80	51,930,237	5,349
たらこ	北海道	834.80	1,859,264	2,227
	東京	305.00	773,554	2,536
	愛知	78.00	129,884	1,665
	山口	20.00	48,300	2,415
	福岡	762.00	1,887,788	2,477
----	合計	1,999.80	4,698,790	2,350
その他魚卵	静岡	112.00	105,840	945
	青森	7.20	20,790	2,888

塩蔵加工

品名	産地	数量(kg)	金額(税込)	平均単価
その他魚卵	東 京	67.34	201,424	2,991
	神奈川	166.60	488,522	2,932
	愛 知	52.90	457,442	8,647
	兵 庫	14.40	25,398	1,764
	愛 媛	24.62	377,430	15,330
---- 合 計 ----		445.06	1,676,846	3,768
白子	北海道	321.00	89,772	280
	宮 城	1,926.50	1,876,705	974
	福 島	25.10	3,464	138
	山 口	1.00	10,500	10,500
---- 合 計 ----		2,273.60	1,980,441	871
塩さけ	静 岡	829.50	515,787	622
	北海道	31,560.20	15,024,589	476
	青 森	72.00	61,992	861
	宮 城	10,579.00	8,386,423	793
	茨 城	360.00	315,714	877
	千 葉	31,032.00	21,702,912	699
	東 京	16,610.60	10,713,086	645
	愛 知	4,687.50	9,424,060	2,010
	三 重	40.00	11,550	289
---- 合 計 ----		95,770.80	66,156,113	691
塩ます	北海道	2,484.50	1,259,468	507
	宮 城	160.00	142,800	893
	千 葉	248.00	191,604	773
	東 京	408.30	397,524	974
---- 合 計 ----		3,300.80	1,991,396	603
塩さば	青 森	822.50	422,618	514
	千 葉	4,361.00	3,346,015	767
	東 京	1,892.80	1,141,026	603
	愛 知	1,551.00	1,578,886	1,018
---- 合 計 ----		8,627.30	6,488,545	752
塩さんま	北海道	8,996.90	6,206,423	690
---- 合 計 ----		8,996.90	6,206,423	690
塩辛	静 岡	3,502.10	2,538,384	725
	北海道	126.00	227,240	1,803
	青 森	658.60	362,754	551
	宮 城	4,339.70	4,835,599	1,114
	東 京	50.00	22,836	457
	神奈川	1,040.40	433,003	416

塩蔵加工

品名	産地	数量(kg)	金額(税込)	平均単価	
----	合計	----	9,716.80	8,419,816	867
開干	静岡	58,342.00	31,541,204	541	
	北海道	881.60	372,170	422	
	宮城	110.00	26,334	239	
	茨城	8,153.40	6,043,449	741	
	栃木	90.00	30,712	341	
	千葉	2,477.00	1,247,394	504	
	東京	447.20	490,392	1,097	
	神奈川	494.00	440,412	892	
	愛知	880.00	491,064	558	
	島根	312.00	286,124	917	
	山口	2,031.60	2,027,663	998	
	徳島	7.20	10,394	1,444	
	その他	1,119.00	401,467	359	
	----	合計	----	75,345.00	43,408,779
燻製	北海道	20.00	24,674	1,234	
	宮城	260.00	384,300	1,478	
	千葉	4.00	11,760	2,940	
	東京	373.00	606,476	1,626	
	大阪	83.40	54,022	648	
----	合計	----	740.40	1,081,232	1,460
塩干	静岡	12,751.70	11,221,570	880	
	北海道	1,227.20	1,523,403	1,241	
	青森	748.40	908,426	1,214	
	岩手	794.00	295,514	372	
	宮城	10,989.60	6,698,561	610	
	千葉	886.40	874,648	987	
	東京	5,475.25	6,066,782	1,108	
	富山	32.40	47,089	1,453	
	石川	316.40	387,302	1,224	
	福井	54.00	31,500	583	
	愛知	23,625.40	13,054,507	553	
	三重	1,207.80	1,143,719	947	
	滋賀	187.60	208,419	1,111	
	兵庫	143.20	161,068	1,125	
	鳥取	67.80	53,548	790	
	島根	101.60	78,622	774	
	広島	124.00	85,468	689	
	山口	642.00	583,246	908	
	徳島	300.00	311,010	1,037	
	香川	297.60	322,182	1,083	
	愛媛	211.60	187,340	885	
	福岡	262.00	534,693	2,041	
熊本	37.20	68,648	1,845		
----	合計	----	60,483.15	44,847,265	741

塩蔵加工

品名	産地	数量(kg)	金額(税込)	平均単価
素干	静岡	436.68	507,151	1,161
	北海道	546.00	760,924	1,394
	宮城	13.00	56,750	4,365
	茨城	1,484.00	869,939	586
	東京	5,978.00	3,423,246	573
	福井	7.00	8,820	1,260
	愛知	978.50	807,312	825
	三重	227.00	407,704	1,796
	大阪	494.40	1,030,572	2,084
	山口	1,133.00	1,165,047	1,028
	福岡	335.40	342,336	1,021
大分	12.00	18,480	1,540	
---	合計	11,644.98	9,398,281	807
丸干	静岡	360.00	89,712	249
	北海道	106.60	150,464	1,411
	青森	99.60	108,024	1,085
	宮城	3.00	7,401	2,467
	千葉	7,634.60	2,886,383	378
	東京	57.00	284,758	4,996
	神奈川	16.00	5,460	341
	愛知	452.80	156,492	346
	三重	40.00	14,698	367
	島根	12.00	13,606	1,134
	山口	156.00	196,056	1,257
	大分	366.50	208,197	568
	鹿児島	556.00	128,834	232
	---	合計	9,860.10	4,250,085
煮干	静岡	25,421.80	42,769,385	1,682
	青森	1,318.00	3,057,700	2,320
	茨城	30.00	18,900	630
	千葉	1,532.80	1,808,950	1,180
	東京	4,709.90	5,004,767	1,063
	愛知	1,337.00	1,533,827	1,147
	三重	1,489.60	2,182,183	1,465
	大阪	709.70	942,254	1,328
	兵庫	785.10	671,706	856
	広島	559.50	992,511	1,774
	香川	90.00	168,524	1,872
	福岡	688.20	862,461	1,253
	宮崎	186.40	326,676	1,753
	その他	1,677.20	2,230,741	1,330
---	合計	40,535.20	62,570,585	1,544
揚物	静岡	3,418.64	3,046,368	891
	岩手	78.00	30,321	389

塩蔵加工

品名	産地	数量(kg)	金額(税込)	平均単価
揚物	宮 城	10,435.60	7,153,477	685
	福 島	120.00	75,115	626
	茨 城	374.40	145,836	390
	東 京	940.70	418,780	445
	神奈川	127.00	79,644	627
	新 潟	2,357.00	2,127,880	903
	石 川	1,466.00	890,802	608
	岐 阜	29.00	18,270	630
	愛 知	32,603.70	14,355,909	440
	三 重	6,836.40	2,200,522	322
	京 都	5,203.10	3,818,991	734
	兵 庫	1,660.00	960,508	579
	奈 良	14.00	14,700	1,050
	和歌山	12.00	6,300	525
	島 根	22.00	22,974	1,044
	岡 山	282.00	265,968	943
長 崎	218.00	427,940	1,963	
---- 合 計 ----		66,197.54	36,060,305	545
はんぺん	静 岡	12,747.10	6,565,649	515
	千 葉	112.00	47,922	428
	東 京	39.00	133,293	3,418
	新 潟	577.00	362,017	627
	石 川	3.00	2,078	693
	愛 知	395.00	248,748	630
	三 重	14.00	15,498	1,107
---- 合 計 ----		13,887.10	7,375,205	531
練製品	静 岡	16,451.40	22,963,670	1,396
	北海道	108.50	197,756	1,823
	青 森	720.00	52,920	74
	岩 手	72.00	25,786	358
	宮 城	4,212.10	2,001,362	475
	秋 田	519.00	478,256	921
	福 島	14.00	4,777	341
	茨 城	11.00	5,751	523
	群 馬	26.00	19,950	767
	東 京	11,284.40	6,994,906	620
	神奈川	1,141.80	753,152	660
	新 潟	4,872.00	4,665,641	958
	石 川	2,200.00	1,949,404	886
	岐 阜	12.00	8,655	721
	愛 知	47,556.80	35,692,577	751
	三 重	5,345.60	2,273,044	425
	京 都	76.60	80,477	1,051
	大 阪	164.00	641,970	3,914
	兵 庫	5,656.40	2,004,891	354
	奈 良	3.00	3,150	1,050
島 根	522.00	725,508	1,390	
岡 山	243.00	217,423	895	

塩蔵加工

品名	産地	数量(kg)	金額(税込)	平均単価	
練製品	広島	544.00	629,404	1,157	
	その他	90.00	115,920	1,288	
----	合計	----	101,845.60	82,506,350	810
湯煮品	静岡	6,175.40	8,112,757	1,314	
	北海道	1,707.20	1,620,718	949	
	青森	115.20	282,240	2,450	
	宮城	65.00	90,824	1,397	
	福島	8.00	5,460	683	
	茨城	9.60	41,160	4,288	
	愛知	644.00	690,043	1,071	
	大阪	10.00	9,450	945	
	兵庫	340.80	276,632	812	
	福岡	180.00	113,400	630	
その他	760.00	1,048,320	1,379		
----	合計	----	10,015.20	12,291,004	1,227
粕漬け	静岡	3,751.60	2,925,165	780	
	宮城	1,423.20	2,301,586	1,617	
----	合計	----	5,174.80	5,226,751	1,010
糀漬け	静岡	12,980.94	8,273,418	637	
	宮城	301.70	261,817	868	
	岐阜	9.00	14,364	1,596	
----	合計	----	13,291.64	8,549,599	643
味付品	静岡	98.00	139,384	1,422	
	青森	2,941.70	2,675,488	910	
	岩手	321.80	76,891	239	
	宮城	2,212.50	1,121,977	507	
	茨城	81.00	128,952	1,592	
	東京	234.00	177,722	759	
	新潟	107.00	96,165	899	
	三重	144.00	60,480	420	
	大阪	30.60	66,150	2,162	
	広島	120.00	94,219	785	
	山口	330.40	372,896	1,129	
	熊本	328.50	234,796	715	
その他	146.00	133,560	915		
----	合計	----	7,095.50	5,378,680	758
調味漬品	静岡	16,749.40	8,015,785	479	
	北海道	74.00	39,982	540	
	青森	1,966.00	774,876	394	
	宮城	721.00	130,971	182	
	千葉	682.20	455,300	667	

塩蔵加工

品名	産地	数量(kg)	金額(税込)	平均単価
調味漬品	東 京	286.50	280,127	978
	神奈川	18.00	22,680	1,260
	新 潟	270.00	178,128	660
	福 井	52.50	253,568	4,830
	岐 阜	145.00	21,630	149
	愛 知	77.00	69,300	900
	京 都	61.50	136,496	2,219
	大 阪	2.40	4,788	1,995
	兵 庫	205.00	58,590	286
	山 口	76.80	38,808	505
その他	56.20	55,469	987	
---- 合 計 ----		21,443.50	10,536,498	491
鰻加工品	静 岡	9,291.06	26,472,811	2,849
	東 京	3,768.00	9,052,258	2,402
	愛 知	4,024.00	5,169,192	1,285
	三 重	60.00	115,498	1,925
	大 阪	1,928.00	4,083,912	2,118
---- 合 計 ----		19,071.06	44,893,671	2,354
乾 節	千 葉	126.00	145,652	1,156
	愛 知	342.80	553,284	1,614
---- 合 計 ----		468.80	698,936	1,491
みりん干し	静 岡	3,236.00	2,017,559	623
	茨 城	2.00	12,914	6,457
	千 葉	36.00	25,136	698
	東 京	123.00	68,460	557
	神奈川	14.00	4,850	346
	愛 知	134.40	162,288	1,208
	三 重	9.00	8,504	945
	大 阪	20.00	14,174	709
	島 根	234.00	215,460	921
	山 口	562.60	564,290	1,003
その他	1,271.30	804,257	633	
---- 合 計 ----		5,642.30	3,897,892	691
サラダ'	静 岡	1,068.00	1,632,832	1,529
	千 葉	33.00	30,492	924
	東 京	146.00	162,222	1,111
	神奈川	46.80	78,810	1,684
	石 川	12.00	33,390	2,783
	岐 阜	7.00	4,350	621
	大 阪	8.00	7,560	945
	兵 庫	450.00	343,342	763
	熊 本	4.00	8,568	2,142

塩蔵加工

品名	産地	数量(kg)	金額(税込)	平均単価
	---- 合計 ----	1,774.80	2,301,566	1,297
珍味	静岡	866.40	4,266,917	4,925
	北海道	108.80	286,173	2,630
	青森	1,893.40	1,276,128	674
	岩手	41.60	69,888	1,680
	宮城	683.40	808,510	1,183
	福島	224.20	1,231,826	5,494
	茨城	1,074.60	1,587,870	1,478
	埼玉	94.80	624,766	6,590
	東京	785.40	1,426,526	1,816
	神奈川	193.00	520,372	2,696
	新潟	907.00	609,824	672
	石川	18.80	19,906	1,059
	山梨	8.80	35,658	4,052
	愛知	2,895.00	4,563,788	1,576
	三重	637.80	687,320	1,078
	大阪	2,963.60	1,226,319	414
	兵庫	609.60	829,647	1,361
	島根	82.00	170,100	2,074
	広島	1,814.20	773,699	426
	山口	56.80	95,466	1,681
愛媛	24.00	39,060	1,628	
福岡	28.20	78,246	2,775	
熊本	102.00	49,023	481	
	---- 合計 ----	16,113.40	21,277,032	1,320
調味加工品	静岡	1,419.20	1,915,886	1,350
	北海道	643.40	1,248,501	1,940
	宮城	6,355.50	1,179,341	186
	山形	10.00	11,550	1,155
	茨城	10.00	7,874	787
	千葉	92.00	98,594	1,072
	東京	2,692.40	3,151,476	1,171
	神奈川	910.40	1,066,720	1,172
	新潟	547.40	519,485	949
	岐阜	41.50	25,094	605
	愛知	6,912.16	7,737,621	1,119
	三重	4,651.00	1,496,202	322
	滋賀	64.10	103,684	1,618
	大阪	1,074.38	1,984,170	1,847
	兵庫	1,066.80	922,944	865
	奈良	50.00	74,417	1,488
	和歌山	480.00	161,280	336
	岡山	1,102.40	992,628	900
	広島	3,036.60	1,849,680	609
	山口	95.00	111,431	1,173
熊本	4,424.60	957,032	216	
その他	351.60	512,607	1,458	

塩蔵加工

品名	産地	数量(kg)	金額(税込)	平均単価	
----	合計	----	36,030.44	26,128,217	725
その他加工品	静岡	6,950.39	3,627,425	522	
	北海道	70.00	76,440	1,092	
	青森	958.20	1,635,789	1,707	
	岩手	168.00	326,340	1,943	
	宮城	13,736.80	7,699,511	561	
	福島	517.60	399,443	772	
	茨城	455.60	424,237	931	
	埼玉	86.00	82,212	956	
	千葉	1,335.60	1,222,838	916	
	東京	14,155.50	9,045,601	639	
	新潟	58.00	21,608	373	
	岐阜	726.92	827,445	1,138	
	愛知	1,137.20	1,373,593	1,208	
	三重	1,340.80	1,320,266	985	
	滋賀	10.80	111,981	10,369	
	大阪	877.80	2,042,722	2,327	
	兵庫	213.00	276,780	1,299	
	島根	832.80	586,547	704	
	岡山	10.00	9,450	945	
	広島	224.00	335,788	1,499	
	山口	120.00	223,018	1,858	
	徳島	39.50	54,967	1,392	
	愛媛	19.20	72,576	3,780	
	福岡	187.20	206,388	1,103	
	長崎	4.00	71,400	17,850	
	その他	34.00	70,560	2,075	
----	合計	----	44,268.91	32,144,925	726
魚卵加工品	北海道	32.00	67,724	2,116	
	東京	1,230.20	5,401,300	4,391	
	愛知	303.80	663,961	2,186	
	大阪	88.00	118,964	1,352	
	山口	94.00	262,710	2,795	
	福岡	4,147.60	7,387,128	1,781	
----	合計	----	5,895.60	13,901,787	2,358
鳥卵加工	静岡	4,429.70	2,378,340	537	
	埼玉	378.20	385,290	1,019	
	千葉	26.80	74,296	2,772	
	東京	520.00	314,266	604	
	神奈川	704.00	422,302	600	
	新潟	3,965.60	3,350,588	845	
	愛知	969.50	592,168	611	
	岡山	0.00	0		
----	合計	----	10,993.80	7,517,250	684

塩蔵加工

品名	産地	数量(kg)	金額(税込)	平均単価
フライ	静岡	120.00	175,350	1,461
	宮城	330.00	210,367	637
	東京	704.00	383,662	545
	愛知	552.00	292,918	531
	三重	50.00	31,500	630
	香川	134.00	72,218	539
---	合計	1,890.00	1,166,015	617
ギョウサ	静岡	6,744.70	5,286,116	784
	宮城	2.00	1,260	630
	群馬	640.00	309,811	484
	千葉	86.80	54,738	631
	東京	639.60	414,969	649
	神奈川	2,898.80	1,067,254	368
	福井	11,290.20	1,539,537	136
	愛知	26.00	22,176	853
	三重	231.50	140,685	608
	大阪	69.60	35,002	503
	奈良	4.80	3,528	735
	---	合計	22,634.00	8,875,076
惣菜	静岡	9,441.00	7,080,976	750
	宮城	384.00	293,706	765
	山形	210.80	237,950	1,129
	福島	734.00	453,489	618
	茨城	21,889.20	8,005,835	366
	栃木	44.00	45,570	1,036
	群馬	20.00	16,800	840
	埼玉	255.00	217,743	854
	千葉	1,021.60	668,414	654
	東京	2,563.70	1,701,033	664
	神奈川	9,319.10	3,319,036	356
	新潟	2,315.20	2,005,499	866
	石川	22.00	15,938	724
	福井	7,470.00	3,884,225	520
	長野	18.00	34,492	1,916
	岐阜	6,553.40	3,505,728	535
	愛知	3,389.80	2,193,316	647
	三重	567.20	547,234	965
	京都	6,973.60	4,199,669	602
	大阪	1,705.80	1,089,667	639
	兵庫	3,592.00	1,512,207	421
	奈良	330.00	355,188	1,076
	島根	418.00	370,188	886
岡山	213.00	208,544	979	
広島	627.60	407,837	650	
山口	697.20	752,958	1,080	
香川	30.00	25,514	850	
福岡	135.00	64,894	481	

塩蔵加工

品名	産地	数量(kg)	金額(税込)	平均単価
惣菜	熊 本	1.00	1,470	1,470
	その他	205.00	106,906	521
	---- 合 計 ----	81,146.20	43,322,026	534
デザート	静 岡	914.20	881,142	964
	茨 城	982.80	402,289	409
	栃 木	137.60	223,330	1,623
	群 馬	104.00	67,104	645
	埼 玉	14.00	20,328	1,452
	千 葉	183.60	134,235	731
	東 京	0.00	0	
	神奈川	24.00	17,010	709
	福 井	28.80	10,772	374
	山 梨	26.40	25,830	978
	長 野	106.80	68,354	640
	岐 阜	1,232.40	591,532	480
	愛 知	6,594.80	3,201,172	485
	三 重	1,428.00	491,715	344
	滋 賀	144.00	51,408	357
	大 阪	2,122.40	1,099,972	518
	島 根	214.00	179,796	840
	岡 山	74.00	81,164	1,097
	広 島	460.80	187,362	407
	山 口	20.00	5,250	263
その他	1,455.00	280,197	193	
	---- 合 計 ----	16,267.60	8,019,962	493
その他食品	静 岡	10,689.74	6,717,258	628
	北海道	260.60	515,863	1,980
	青 森	420.10	113,022	269
	岩 手	110.00	70,602	642
	宮 城	1,974.20	1,990,332	1,008
	山 形	46.00	89,144	1,938
	茨 城	218.40	466,214	2,135
	群 馬	541.90	453,742	837
	千 葉	1,497.60	1,349,651	901
	東 京	8,162.80	6,306,131	773
	神奈川	148.60	115,551	778
	新 潟	2,595.80	1,449,850	559
	富 山	30.50	21,420	702
	石 川	100.00	213,066	2,131
	福 井	7,686.70	3,529,705	459
	山 梨	30.00	36,224	1,207
	長 野	109.00	257,102	2,359
	岐 阜	2,383.96	1,849,259	776
	愛 知	10,564.90	8,347,561	790
	三 重	1,983.20	1,259,946	635
京 都	6.00	10,500	1,750	
大 阪	1,251.30	813,538	650	
兵 庫	699.00	439,783	629	

塩蔵加工

品名	産地	数量(kg)	金額(税込)	平均単価
その他食品	奈良	269.80	144,961	537
	鳥取	174.00	172,742	993
	島根	7,836.60	3,845,916	491
	岡山	346.80	342,692	988
	山口	144.00	112,517	781
	香川	5,939.00	2,757,424	464
	愛媛	18.00	10,080	560
	福岡	97.40	180,726	1,856
	長崎	281.00	316,642	1,127
	大分	72.00	99,218	1,378
	その他	1,472.30	1,635,446	1,111
	---- 合計 ----	68,161.20	46,033,828	675
塩蔵加工	合計	914,813.28	758,437,612	829
総合計		3,466,220.66	2,652,595,593	765