

市場月報

平成 11
18.

○ 青果部

- 1 種別取扱高 本月の概要
- 2 種別日別取扱高
- 3 委託・買付別種別取扱高
- 4 県内・県外別種別取扱高
- 5 都道府県別種別取扱高
- 6 品目別取扱数量順位表
- 7 品目別取扱金額順位表
- 8～ 品目産地別取扱高

浜松市中央卸売市場

1 種別取扱高

数量=kg
金額=円(税込)

種別	本月取扱高					一日平均取扱高	
	数量		金額		平均単価	数量	金額
野菜	7,970,718.26	65.3 %	1,135,211,606	49 %	142	346,552.96	49,357,026
果実	3,885,059.18	31.8 %	1,108,147,383	47.8 %	285	168,915.61	48,180,321
その他	336,585.81	2.9 %	70,899,707	3.2 %	211	14,634.18	3,082,596
合計	12,192,363.25	100 %	2,314,258,696	100 %	190	530,102.75	100,619,943

種別	前月取扱高及び対比			
	数量		金額	
野菜	8,186,110.86	97.4 %	1,423,348,906	79.8 %
果実	3,307,012.74	117.5 %	850,680,312	130.3 %
その他	313,625.22	107.3 %	60,820,988	116.6 %
合計	11,806,748.82	103.3 %	2,334,850,206	99.1 %

種別	前年同期取扱高及び対比			
	数量		金額	
野菜	7,910,801.13	100.8 %	1,345,764,008	84.4 %
果実	4,889,491.08	79.5 %	885,172,703	125.2 %
その他	350,494.76	96.0 %	73,916,974	95.9 %
合計	13,150,786.97	92.7 %	2,304,853,685	100.4 %

本月の概要

- 1 開市日数 23 日
- 2 最高入荷日 11月9日 639,953.95 kg 4 最高売上日 11月24日 126,606,723 円
- 3 最低入荷日 11月15日 382,715.99 kg 5 最低売上日 11月15日 61,555,955 円

編集方法

この市場月報は、浜松市中央卸売市場において、当該月中に取引された生鮮食料品(青果部・水産物部)に関し、卸売業者が浜松市中央卸売市場業務条例等の定めるところにより提出した各種報告書に基づいて作成しました。

- 単位 kg・円(税込)にて表示してあります。
- 平均単価 有効桁において、単純平均値を用いています。
- 産地 原則として、原産地を採用していますが、一部当該出荷者の属する都道府県別(属人主義)による産地表示となっている場合があります。
- 端数処理 単位未満の数値を処理してあるため、合計と一致しない場合があります。
- お問い合わせ 浜松市中央卸売市場 市場管理課 053-427-7406)

2 種別日別取扱高

数量=kg
金額=円(税込)

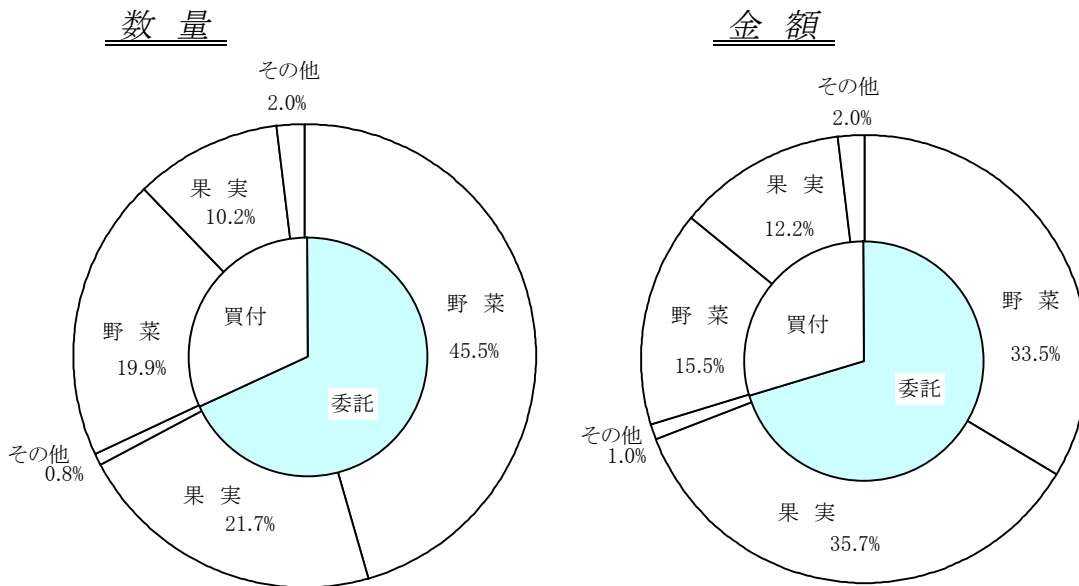
		野 菜		果 実		そ の 他	
日	曜日	数 量	金 額	数 量	金 額	数 量	金 額
11月1日	水	345,136.46	46,658,451	164,859.34	40,609,661	13,205.79	3,372,302
11月2日	木	395,940.98	55,983,331	173,882.30	45,963,296	14,463.34	3,351,213
11月3日	金						
11月4日	土	420,450.40	65,478,295	156,803.95	40,918,445	19,846.31	3,846,770
11月5日	日						
11月6日	月	382,848.50	54,997,222	178,670.62	48,636,521	16,545.20	3,322,120
11月7日	火	351,363.30	51,787,921	186,226.72	51,986,270	14,987.80	2,703,151
11月8日	水						
11月9日	木	407,977.06	58,054,215	213,515.48	60,818,077	18,461.41	3,709,493
11月10日	金	390,438.74	49,836,701	139,216.46	41,302,861	13,860.78	3,168,405
11月11日	土	402,727.66	56,765,511	169,072.27	47,366,825	15,171.59	2,841,415
11月12日	日						
11月13日	月	365,566.78	53,385,261	164,159.81	45,902,279	18,746.55	3,503,358
11月14日	火	314,428.18	41,901,999	177,023.27	50,660,240	10,305.83	2,113,745
11月15日	水	298,401.94	38,735,329	72,296.85	20,014,914	12,017.20	2,805,712
11月16日	木	307,705.72	42,689,394	205,272.74	57,133,548	10,677.97	2,073,241
11月17日	金	329,948.68	43,425,405	178,511.89	51,112,602	12,332.76	2,450,633
11月18日	土	368,685.67	49,264,648	181,861.85	50,528,259	14,305.30	3,077,048
11月19日	日						
11月20日	月	335,166.05	48,537,310	183,124.30	53,628,282	13,296.73	2,792,260
11月21日	火	286,270.30	42,504,155	165,726.99	46,895,495	11,704.14	2,596,329
11月22日	水	308,416.57	48,816,969	160,173.26	46,822,316	15,145.14	3,208,041
11月23日	木						
11月24日	金	391,684.65	60,058,463	207,241.49	62,545,686	18,587.97	4,002,574
11月25日	土	370,835.90	56,076,689	201,614.75	61,282,555	15,041.91	3,653,247
11月26日	日						
11月27日	月	367,185.94	50,698,409	176,944.54	54,495,665	16,098.95	2,841,089
11月28日	火	318,987.58	47,391,908	162,268.30	47,651,630	13,351.36	3,062,996
11月29日	水	233,671.44	31,364,976	143,954.16	46,020,498	13,425.83	3,100,848
11月30日	木	276,879.76	40,799,044	122,637.84	35,851,458	15,005.95	3,303,717

3 委託・買付別種別取扱高

数量=kg
金額=円(税込)

種別	項目	委託	%	買付	%	合計	%
野菜	数量	5,545,241.44	69.5	2,425,476.82	30.5	7,970,718.26	100
	金額	775,800,167	68.3	359,411,439	31.7	1,135,211,606	100
果実	数量	2,647,363.13	68.1	1,237,696.05	31.9	3,885,059.18	100
	金額	826,558,444	74.5	281,588,939	25.5	1,108,147,383	100
その他	数量	98,179.15	29.1	238,406.66	70.9	336,585.81	100
	金額	23,761,085	33.5	47,138,622	66.5	70,899,707	100
合計	数量	8,290,783.72	67.9	3,901,579.53	32.1	12,192,363.25	100
	金額	1,626,119,696	70.2	688,139,000	29.8	2,314,258,696	100

委託・買付取扱高比率グラフ



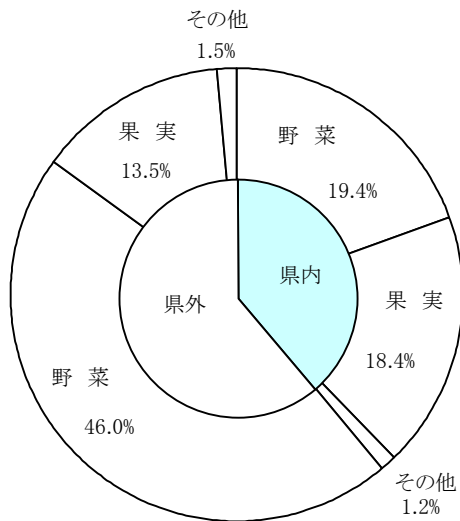
4 県内・県外別種別取扱高

数量=kg
金額=円(税込)

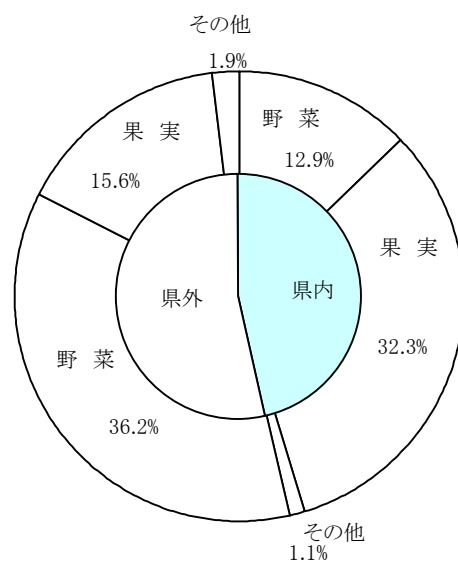
種別	項目	県内	%	県外	%	合計	%
野菜	数量	2,364,264.77	29.6	5,606,453.49	70.4	7,970,718.26	100
	金額	297,679,080	26.2	837,532,526	73.8	1,135,211,606	100
果実	数量	2,241,700.06	57.7	1,643,359.12	42.3	3,885,059.18	100
	金額	747,550,849	67.4	360,596,534	32.6	1,108,147,383	100
その他	数量	151,419.64	44.9	185,166.17	55.1	336,585.81	100
	金額	26,002,390	36.6	44,897,317	63.4	70,899,707	100
合計	数量	4,757,384.47	39.0	7,434,978.78	61.0	12,192,363.25	100
	金額	1,071,232,319	46.2	1,243,026,377	53.8	2,314,258,696	100

県内・県外取扱高比率グラフ

数量



金額



5 都道府県別種別取扱高

数量=kg
金額=円(税込)

県名	野菜		果実		その他		合計	
	数量	金額	数量	金額	数量	金額	数量	金額
浜松市内	1,737,253.67	189,383,750	1,520,570.74	449,592,407	134,467.58	20,102,054	3,392,291.99	659,078,211
静岡県(浜松市以外)	627,011.10	108,295,330	721,129.32	297,958,442	16,952.06	5,900,336	1,365,092.48	412,154,108
北海道	1,749,569.35	174,100,423			23,003.50	7,635,123	1,772,572.85	181,735,546
青森	108,345.55	27,951,389	355,532.30	86,050,429	2,521.80	719,165	466,399.65	114,720,983
岩手	2,007.00	374,785					2,007.00	374,785
宮城					84.00	17,640	84.00	17,640
秋田	273.16	303,200	54,430.00	13,268,444	732.00	368,602	55,435.16	13,940,246
山形	1,590.75	682,622	80,284.39	21,198,705	86.40	62,370	81,961.54	21,943,697
福島	32,355.62	5,914,582	1,030.00	228,532	44,959.88	5,848,945	78,345.50	11,992,059
茨城	1,259,027.25	113,050,646	284.00	93,344	209.00	182,057	1,259,520.25	113,326,047
栃木	7,117.10	2,234,089	378.00	495,390	52.50	6,820	7,547.60	2,736,299
群馬	225,885.10	51,070,476			2,909.80	537,307	228,794.90	51,607,783
埼玉	9,292.82	2,280,962			343.80	146,790	9,636.62	2,427,752
千葉	414,414.54	53,224,983			1,173.20	999,335	415,587.74	54,224,318
東京	2,060.48	2,671,334					2,060.48	2,671,334
神奈川	4,405.35	2,685,134	30.00	37,062			4,435.35	2,722,196
新潟	51,978.00	9,653,176	10,510.00	2,589,192	204.00	35,384	62,692.00	12,277,752
富山	578.00	357,650			336.00	543,845	914.00	901,495
福井	849.00	369,810					849.00	369,810
山梨	47,918.00	2,873,153	9,328.50	3,285,616	2,077.00	1,686,174	59,323.50	7,844,943
長野	259,079.92	84,252,978	269,522.37	80,257,463	555.71	513,842	529,158.00	165,024,283
岐阜	19,846.20	6,434,531	2,599.00	1,062,094	1,990.60	511,294	24,435.80	8,007,919
愛知	796,521.68	125,457,670	38,990.00	8,666,601	7,292.00	2,209,131	842,803.68	136,333,402
三重	2,429.70	2,287,051	18,220.00	4,014,934			20,649.70	6,301,985
滋賀	5.00	944					5.00	944
京都	2,524.90	437,939					2,524.90	437,939
大阪	250.00	62,158					250.00	62,158
兵庫	1,275.40	194,248					1,275.40	194,248
和歌山	619.00	385,452	1,101.40	265,754	182.40	155,988	1,902.80	807,194
岡山	729.62	895,864	768.60	733,567			1,498.22	1,629,431
広島	306.87	511,428			21.75	49,995	328.62	561,423
山口					127.50	46,462	127.50	46,462
徳島	2,888.20	1,990,973					2,888.20	1,990,973
香川	1,593.00	1,178,767					1,593.00	1,178,767
愛媛	2,580.00	750,852	2,093.40	751,378	224.04	156,014	4,897.44	1,658,244
高知	51,115.40	28,642,708	1,286.00	581,794	23.00	18,060	52,424.40	29,242,562
福岡	1,311.75	740,951	32.50	35,910	349.00	208,685	1,693.25	985,546
佐賀	4,524.80	1,621,924	376.00	194,248			4,900.80	1,816,172
長崎	233.00	140,589	1,190.00	206,324	1,327.56	559,214	2,750.56	906,127
熊本	94,509.20	29,776,342	13,755.00	5,718,950			108,264.20	35,495,292
大分	42.00	28,346	7,040.00	2,249,669			7,082.00	2,278,015
宮崎	127,002.95	29,336,044	1,016.50	882,467	4,280.40	2,692,367	132,299.85	32,910,878
鹿児島	13,354.20	6,221,819			536.00	233,464	13,890.20	6,455,283
沖縄	105.96	59,822	279.09	244,018			385.05	303,840
豪州	4,758.51	4,601,242	21,294.00	5,514,266			26,052.51	10,115,508
カナダ	92.00	837,374	12.00	19,842			104.00	857,216
中国	142,505.00	22,173,256	7.00	4,828	86,171.46	17,402,708	228,683.46	39,580,792
エクアドル			7,839.00	981,793			7,839.00	981,793
韓国	2,885.00	2,040,253	140.00	182,486	90.00	75,600	3,115.00	2,298,339
メキシコ			37,617.00	6,707,707			37,617.00	6,707,707
オランダ	2,119.46	1,675,156					2,119.46	1,675,156
NZ	4,094.50	3,354,311	33,398.80	12,989,900	59.00	16,447	37,552.30	16,360,658
比国	682.40	336,626	587,448.00	76,409,345	465.78	208,785	588,596.18	76,954,756
タイ	2,074.60	1,655,932			936.00	155,861	3,010.60	1,811,793
台湾	1.00	1,260	30.00	15,750	5.50	2,310	36.50	19,320
米国	14,849.50	4,852,924	65,055.92	19,951,950	343.80	218,074	80,249.22	25,022,948
その他	131,875.70	24,796,378	20,440.35	4,706,782	1,491.79	673,459	153,807.84	30,176,619
合計	7,970,718.26	1,135,211,606	3,885,059.18	1,108,147,383	336,585.81	70,899,707	12,192,363.25	2,314,258,696

6 品目別取扱数量順位表

数量=kg

野 菜				果 実			
順位	品 目	数 量	%	順位	品 目	数 量	%
1	だいこん	1,079,534.60	13.5	1	早生温州みかん	1,818,956.00	46.8
2	キャベツ	1,032,141.00	12.9	2	バナナ	526,825.00	13.5
3	たまねぎ	777,682.50	9.7	3	ふじ	364,485.50	9.3
4	はくさい	699,260.00	8.7	4	次郎	320,350.50	8.2
5	にんじん	506,713.60	6.3	5	王林	116,536.50	2.9
6	レタス	397,870.00	4.9	6	ジョナゴールド	114,452.00	2.9
7	男爵	358,350.00	4.4	7	アールスメロン	66,740.40	1.7
8	きゅうり	320,665.60	4.0	8	パインアップル	65,505.00	1.6
9	かぼちゃ	232,300.00	2.9	9	その他りんご類	63,132.00	1.6
10	トマト	218,679.70	2.7	10	章姫いちご	51,543.20	1.3
11	メークイン	198,540.00	2.4	11	西洋なし	45,588.79	1.1
12	白ねぎ	196,832.50	2.4	12	キウイフルーツ	44,644.50	1.1
13	かんしょ	156,206.00	1.9	13	その他なし類	39,969.00	1.0
14	なす	135,849.30	1.7	14	バレンシアオレンジ	39,848.00	1.0
15	ブロッコリー	132,549.70	1.6	15	ハネジュウメロン	38,478.00	0.9
16	ごぼう	130,132.80	1.6	16	レモン	30,680.05	0.7
17	ほうれんそう	128,433.98	1.6	17	グレープフルーツ	25,177.00	0.6
18	ピーマン	115,945.60	1.4	18	その他いちご類	17,174.01	0.4
19	えのきだけ	107,593.45	1.3	19	巨峰	14,099.50	0.3
20	しめじ	86,159.30	1.0	20	その他かき類	13,621.00	0.3
そ の 他		959,278.63	13.1	そ の 他		67,253.23	2.8
合 計		7,970,718.26	100.0	合 計		3,885,059.18	100.0

7 品目別取扱金額順位表

単位＝円(税込)

野 菜				果 実			
順位	品 目	金 額	%	順位	品 目	金 額	%
1	トマト	72,531,175	6.3	1	早生温州みかん	507,881,195	45.8
2	たまねぎ	66,034,022	5.8	2	ふじ	94,808,158	8.5
3	きゅうり	64,963,017	5.7	3	章姫いちご	82,043,447	7.4
4	しめじ	54,867,249	4.8	4	次郎	75,708,299	6.8
5	にんじん	49,114,363	4.3	5	バナナ	64,985,224	5.8
6	白ねぎ	45,364,900	3.9	6	アールスメロン	63,702,809	5.7
7	生しいたけ	41,751,634	3.6	7	王林	32,124,092	2.8
8	ほうれんそう	37,239,800	3.2	8	その他いちご類	29,075,126	2.6
9	なす	37,034,484	3.2	9	ジョナゴールド	21,270,560	1.9
10	男爵	36,228,105	3.1	10	キウイフルーツ	18,360,597	1.6
11	キャベツ	35,626,544	3.1	11	西洋なし	13,598,658	1.2
12	だいこん	34,822,627	3.0	12	その他りんご類	13,041,154	1.1
13	えのきだけ	34,789,259	3.0	13	巨峰	12,608,527	1.1
14	レタス	32,963,736	2.9	14	その他なし類	11,376,459	1.0
15	その他きのこ類	32,265,636	2.8	15	パインアップル	10,860,213	0.9
16	ミニトマト	31,833,343	2.8	16	レモン	9,381,832	0.8
17	かぼちゃ	28,054,365	2.4	17	バレンシアオレンジ	8,505,070	0.7
18	ブロッコリー	25,405,780	2.2	18	グレープフルーツ	5,318,644	0.4
19	はくさい	24,412,683	2.1	19	ハネジュウメロン	4,990,988	0.4
20	ピーマン	23,530,920	2.0	20	その他ぶどう類	3,157,305	0.2
	そ の 他	326,377,964	29.8		そ の 他	25,349,026	3.3
	合 計	1,135,211,606	100.0		合 計	1,108,147,383	100.0

8 品目別産地別取扱高

野菜

品名	産地	数量(kg)	金額(税込)	平均単価
だいこん	浜松市内	928,153.10	29,614,952	32
	静岡県(浜松市以外)	67,673.00	2,010,935	30
	茨城	1,420.00	18,900	13
	群馬	21.00	8,763	417
	埼玉	6.00	2,100	350
	千葉	48,702.00	2,267,151	47
	新潟	33,558.00	898,305	27
	岐阜	0.50	787	1,574
	京都	1.00	734	734
- - - 合計 - - -		1,079,534.60	34,822,627	32
かぶ	浜松市内	9,677.10	424,815	44
	静岡県(浜松市以外)	251.30	8,188	33
	青森	1,150.00	64,364	56
	茨城	42.00	6,930	165
	埼玉	531.30	65,472	123
	千葉	45,105.30	5,123,131	114
	神奈川	10.00	3,150	315
	新潟	180.00	14,174	79
	岐阜	10.00	1,890	189
	京都	11.00	6,100	555
	- - - 合計 - - -		56,968.00	5,718,214
にんじん	浜松市内	278.60	82,547	296
	静岡県(浜松市以外)	6.00	188	31
	北海道	225,930.00	22,689,733	100
	青森	400.00	8,400	21
	茨城	37,970.00	2,887,580	76
	千葉	205,465.00	20,559,699	100
	愛知	4.00	2,520	630
	京都	160.00	51,921	325
	岡山	220.00	74,232	337
	香川	15.00	5,984	399
	中国	34,550.00	2,569,069	74
	米国	115.00	38,640	336
	その他	1,600.00	143,850	90
	- - - 合計 - - -		506,713.60	49,114,363
ごぼう	浜松市内	741.50	330,863	446
	静岡県(浜松市以外)	2,488.30	764,147	307
	北海道	31,916.20	5,645,872	177
	青森	20,447.30	3,425,099	168

野菜

品名	産地	数量(kg)	金額(税込)	平均単価
ごぼう	岩手	1,580.00	198,134	125
	福島	30.00	4,724	157
	茨城	35,438.00	7,394,906	209
	栃木	1,340.00	150,568	112
	群馬	4,880.00	834,901	171
	千葉	1,710.00	459,270	269
	京都	2,250.00	230,976	103
	大阪	130.00	8,610	66
	宮崎	100.00	17,062	171
	中国	27,081.50	3,019,536	111
- - - 合計 - - -		130,132.80	22,484,668	173
たけのこ	長野	1.00	1,784	1,784
	中国	94.00	92,290	982
	- - - 合計 - - -	95.00	94,074	990
れんこん	浜松市内	6,444.00	2,962,721	460
	北海道	84.00	32,444	386
	茨城	50,870.00	19,347,459	380
	埼玉	240.00	91,874	383
	千葉	1,636.00	707,538	432
	中国	100.00	22,574	226
- - - 合計 - - -		59,374.00	23,164,610	390
くわい	埼玉	26.00	40,212	1,547
	長野	2.00	4,514	2,257
	中国	234.00	58,904	252
- - - 合計 - - -		262.00	103,630	396
その他根菜類	浜松市内	564.00	47,301	84
	静岡県(浜松市以外)	242.80	23,723	98
	長野	557.02	107,992	194
	愛知	577.00	461,984	801
	京都	40.00	16,010	400
	中国	3.00	838	279
- - - 合計 - - -		1,983.82	657,848	332
はくさい	浜松市内	167,438.00	5,531,041	33
	静岡県(浜松市以外)	13,900.00	444,195	32
	茨城	463,172.00	16,672,339	36
	山梨	840.00	20,842	25
	長野	51,375.00	1,703,736	33
	愛知	2,535.00	40,530	16

野菜

品名	産地	数量(kg)	金額(税込)	平均単価
- - - 合計 - - -		699,260.00	24,412,683	35
つけな	浜松市内	3,757.80	542,876	144
	静岡県(浜松市以外)	11.70	182	16
- - - 合計 - - -		3,769.50	543,058	144
こまつな	浜松市内	31,918.34	5,289,466	166
	静岡県(浜松市以外)	5,681.20	1,836,455	323
	福 島	40.00	3,360	84
- - - 合計 - - -		37,639.54	7,129,281	189
つまみ菜	愛 知	15.64	25,284	1,617
- - - 合計 - - -		15.64	25,284	1,617
キャベツ	浜松市内	91,546.00	2,682,110	29
	静岡県(浜松市以外)	166,260.00	4,479,711	27
	茨 城	233,515.00	9,383,869	40
	山 梨	28,650.00	1,043,852	36
	長 野	5,140.00	224,693	44
	愛 知	507,020.00	17,811,575	35
	鹿児島	10.00	734	73
- - - 合計 - - -		1,032,141.00	35,626,544	35
グリーンボール	茨 城	3,920.00	207,106	53
	長 野	2,270.00	68,405	30
	鹿児島	100.00	4,200	42
- - - 合計 - - -		6,290.00	279,711	44
ほうれんそう	浜松市内	64,240.50	15,651,823	244
	静岡県(浜松市以外)	5,831.50	1,656,001	284
	北海道	3,340.00	1,126,544	337
	福 島	2,039.00	556,632	273
	茨 城	2,877.40	935,896	325
	栃 木	3,216.00	1,310,498	407
	群 馬	14,412.00	5,473,896	380
	千 葉	3,525.00	1,336,665	379
	長 野	3,179.00	1,044,484	329
	岐 阜	17,160.28	5,280,199	308
	愛 知	238.30	53,981	227
	その他	8,375.00	2,813,181	336
- - - 合計 - - -		128,433.98	37,239,800	290

野菜

品名	産地	数量(kg)	金額(税込)	平均単価
青ねぎ	浜松市内	45,818.42	13,042,558	285
	静岡県(浜松市以外)	3,464.24	1,980,933	572
	北海道	1,032.00	594,926	576
	群馬	472.00	188,077	398
	千葉	69.00	33,810	490
	愛知	499.30	223,636	448
	京都	6.50	15,538	2,390
	- - - 合計 - - -		51,361.46	16,079,478
白ねぎ	浜松市内	17,833.00	3,676,478	206
	静岡県(浜松市以外)	2,290.00	459,474	201
	北海道	534.00	232,568	436
	青森	29,625.00	7,145,970	241
	秋田	25.00	9,450	378
	山形	1,350.00	351,012	260
	茨城	35,585.00	8,061,203	227
	群馬	35,126.50	8,531,422	243
	千葉	20,930.00	6,219,505	297
	神奈川	150.00	34,650	231
	新潟	4,405.00	811,122	184
	中国	33,264.00	4,576,542	138
	その他	15,715.00	5,255,504	334
- - - 合計 - - -		196,832.50	45,364,900	230
わけぎ	浜松市内	8,107.55	1,933,836	239
	静岡県(浜松市以外)	940.40	266,886	284
	千葉	86.85	57,954	667
- - - 合計 - - -		9,134.80	2,258,676	247
ふき	長野	44.00	4,934	112
	愛知	7,968.00	1,707,519	214
- - - 合計 - - -		8,012.00	1,712,453	214
うど	茨城	118.00	70,136	594
	千葉	24.00	15,960	665
	愛知	12.00	7,560	630
- - - 合計 - - -		154.00	93,656	608
みつば	浜松市内	5,488.75	4,968,763	905
	静岡県(浜松市以外)	1,691.75	1,073,771	635
	茨城	30.70	95,544	3,112
	千葉	20.00	5,250	263
	東京	0.05	2,310	46,200

野菜

品名	産地	数量(kg)	金額(税込)	平均単価
みつば	愛知	3.00	8,400	2,800
- - -	合計 - - -	7,234.25	6,154,038	851
しゅんぎく	浜松市内	12,151.00	2,528,541	208
	静岡県(浜松市以外)	515.25	94,916	184
	北海道	114.00	47,880	420
	福島	208.00	63,902	307
	茨城	1,782.20	383,459	215
	栃木	180.00	54,494	303
	群馬	5,268.00	1,758,852	334
	千葉	152.60	31,184	204
	長野	256.00	63,840	249
	その他	32.60	5,134	157
- - -	合計 - - -	20,659.65	5,032,202	244
せり	浜松市内	2.70	2,120	785
	茨城	535.50	323,604	604
- - -	合計 - - -	538.20	325,724	605
にら	浜松市内	236.00	99,120	420
	静岡県(浜松市以外)	1.00	1,680	1,680
	茨城	4,209.00	1,726,094	410
	栃木	476.00	206,934	435
	神奈川	943.00	489,242	519
	岡山	13.00	37,690	2,899
	高知	22,405.00	12,679,649	566
	長崎	180.00	91,871	510
	宮崎	750.00	272,733	364
	中国	5.60	8,922	1,593
	台湾	1.00	1,260	1,260
- - -	合計 - - -	29,219.60	15,615,195	534
セルリー	浜松市内	30,964.00	4,728,940	153
	静岡県(浜松市以外)	13,437.00	1,882,418	140
	長野	15,910.00	2,559,923	161
	愛知	98.60	41,846	424
	オランダ	41.86	37,274	890
	米国	250.00	42,000	168
- - -	合計 - - -	60,701.46	9,292,401	153
アスパラガス	豪州	4,664.00	4,526,906	971
	NZ	1,254.50	1,244,661	992
	比国	4.40	3,568	811
	タイ	182.60	414,202	2,268

野菜

品名	産地	数量(kg)	金額(税込)	平均単価
アスパラガス	その他	73.10	97,062	1,328
- - -	合計 - - -	6,178.60	6,286,399	1,017
カリフラワー	浜松市内	20,507.00	2,335,783	114
	静岡県(浜松市以外)	9,883.00	1,029,765	104
	茨城	10,720.00	1,217,844	114
	新潟	2,316.00	336,776	145
	山梨	60.00	6,300	105
	長野	854.00	125,788	147
	愛知	600.00	74,024	123
	徳島	750.00	135,185	180
- - -	合計 - - -	45,690.00	5,261,465	115
ブロッコリー	浜松市内	54,100.00	9,185,775	170
	静岡県(浜松市以外)	14,678.00	2,474,391	169
	北海道	20,031.60	5,229,702	261
	福島	483.60	87,800	182
	茨城	585.00	163,219	279
	群馬	1,442.00	329,590	229
	埼玉	4,803.00	1,200,900	250
	神奈川	400.00	72,554	181
	長野	1,204.50	327,810	272
	愛知	20,862.00	3,192,406	153
	中国	288.00	49,976	174
	米国	12,672.00	2,920,770	230
	その他	1,000.00	170,887	171
- - -	合計 - - -	132,549.70	25,405,780	192
レタス	浜松市内	32,951.00	2,086,162	63
	静岡県(浜松市以外)	178,847.00	14,941,013	84
	茨城	162,124.00	12,756,438	79
	群馬	10,640.00	1,487,692	140
	長野	2,620.00	98,539	38
	愛知	9,588.00	1,427,468	149
	兵庫	1,100.00	166,424	151
- - -	合計 - - -	397,870.00	32,963,736	83
その他レタス	浜松市内	4,978.00	645,632	130
	静岡県(浜松市以外)	2,300.00	364,028	158
	岩手	225.00	14,174	63
	茨城	30,556.50	4,610,500	151
	福井	45.00	8,820	196
	長野	580.00	33,074	57
	愛知	8,389.00	1,116,609	133
	兵庫	75.00	6,930	92

野菜

品名	産地	数量(kg)	金額(税込)	平均単価
- - - 合計 - - -		47,148.50	6,799,767	144
サラダ菜	浜松市内	3,652.00	1,476,168	404
	静岡県(浜松市以外)	812.00	313,399	386
	千葉	28.00	9,760	349
	神奈川	63.00	27,716	440
	- - - 合計 - - -	4,555.00	1,827,043	401
パセリ	浜松市内	4,493.40	3,027,782	674
	静岡県(浜松市以外)	246.00	147,834	601
	茨城	25.00	19,950	798
	長野	656.00	283,234	432
	- - - 合計 - - -	5,420.40	3,478,800	642
チンゲンサイ	浜松市内	17,771.84	3,367,008	189
	静岡県(浜松市以外)	6,053.60	1,062,487	176
	- - - 合計 - - -	23,825.44	4,429,495	186
タアサイ	浜松市内	424.00	70,815	167
	静岡県(浜松市以外)	266.00	37,060	139
	- - - 合計 - - -	690.00	107,875	156
その他葉茎菜類	浜松市内	17,484.05	5,257,917	301
	静岡県(浜松市以外)	11,386.95	1,965,741	173
	福島	876.00	148,988	170
	茨城	12,821.00	2,586,705	202
	栃木	125.10	127,560	1,020
	埼玉	496.00	144,160	291
	千葉	44.00	21,084	479
	東京	25.00	13,020	521
	神奈川	129.15	141,828	1,098
	山梨	8.00	10,080	1,260
	長野	109.00	16,586	152
	岐阜	4.80	5,460	1,138
	愛知	1,150.52	557,113	484
	京都	3.40	4,314	1,269
	岡山	30.00	5,038	168
	徳島	13.60	10,939	804
	高知	1.50	3,044	2,029
	豪州	26.00	30,342	1,167
	中国	2,595.00	765,858	295
	オランダ	137.60	124,004	901
	比国	8.00	5,670	709
米国	663.00	446,679	674	

野菜

品名	産地	数量(kg)	金額(税込)	平均単価
その他葉茎菜類	その他	1,007.00	423,142	420
- - - 合計	- - -	49,144.67	12,815,272	261
きゅうり	浜松市内	16,463.60	2,738,205	166
	静岡県(浜松市以外)	190.00	16,430	86
	福 島	28,585.00	4,934,411	173
	茨 城	2,370.00	682,798	288
	栃 木	1,720.00	364,925	212
	群 馬	148,505.00	30,529,049	206
	埼 玉	2,820.00	565,382	200
	千 葉	930.00	328,104	353
	岐 阜	900.00	145,897	162
	愛 知	23,132.00	3,031,872	131
	高 知	7,790.00	1,759,982	226
	宮 崎	81,480.00	18,141,993	223
	鹿児島	2,400.00	618,868	258
	その他	3,380.00	1,105,101	327
- - - 合計	- - -	320,665.60	64,963,017	203
かぼちゃ	浜松市内	13.00	9,448	727
	北海道	130,100.00	14,589,878	112
	長 野	35.00	36,750	1,050
	熊 本	52.00	47,144	907
	宮 崎	670.00	351,430	525
	鹿児島	2,570.00	490,244	191
	N Z	310.00	40,110	129
	その他	98,550.00	12,489,361	127
- - - 合計	- - -	232,300.00	28,054,365	121
なす	浜松市内	1,827.50	439,413	240
	山 梨	18,360.00	1,792,079	98
	愛 知	64,871.00	20,425,558	315
	高 知	2,594.00	607,154	234
	福 岡	544.00	189,230	348
	佐 賀	4,524.80	1,621,924	358
	熊 本	42,968.00	11,904,316	277
	その他	160.00	54,810	343
- - - 合計	- - -	135,849.30	37,034,484	273
こなす	浜松市内	1,680.70	277,441	165
	愛 知	78.00	36,848	472
	高 知	214.50	94,492	441
- - - 合計	- - -	1,973.20	408,781	207

野菜

品名	産地	数量(kg)	金額(税込)	平均単価
トマト	浜松市内	28,551.00	11,673,058	409
	静岡県(浜松市以外)	22,351.90	7,708,640	345
	北海道	2,208.00	114,660	52
	青 森	1,965.90	422,582	215
	茨 城	4,153.20	937,750	226
	千 葉	456.00	164,534	361
	岐 阜	784.00	252,734	322
	愛 知	107,058.30	33,979,949	317
	熊 本	50,821.00	17,135,854	337
	宮 崎	50.40	35,154	698
	その他	280.00	106,260	380
- - - 合 計 - - -		218,679.70	72,531,175	332
ミニトマト	浜松市内	12,284.40	7,886,623	642
	静岡県(浜松市以外)	17,278.80	8,946,122	518
	茨 城	302.40	130,788	433
	群 馬	64.80	37,422	578
	千 葉	24.80	26,628	1,074
	愛 知	25,977.40	14,777,452	569
	熊 本	5.20	9,156	1,761
	宮 崎	14.40	19,152	1,330
	- - - 合 計 - - -		55,952.20	31,833,343
ピーマン	浜松市内	63.09	4,046	64
	静岡県(浜松市以外)	73.91	14,391	195
	北海道	1,125.00	239,924	213
	福 島	41.50	50,710	1,222
	茨 城	79,693.35	11,003,759	138
	千 葉	10.00	15,750	1,575
	愛 知	74.25	9,223	124
	和歌山	30.00	16,800	560
	高 知	114.00	193,512	1,697
	宮 崎	27,172.50	6,484,412	239
	鹿児島	423.00	75,054	177
	韓 国	2,765.00	1,924,025	696
	オランダ	1,830.00	1,429,774	781
	N Z	2,530.00	2,069,540	818
- - - 合 計 - - -		115,945.60	23,530,920	203
ししとうがらし	浜松市内	94.85	37,986	400
	茨 城	546.00	621,170	1,138
	東 京	9.00	8,504	945
	京 都	18.00	68,038	3,780
	高 知	2,371.50	2,526,176	1,065
	韓 国	120.00	116,228	969
- - - 合 計 - - -		3,159.35	3,378,102	1,069

野菜

品名	産地	数量(kg)	金額(税込)	平均単価
オクラ	浜松市内	155.40	45,343	292
	静岡県(浜松市以外)	1.90	598	315
	東京	36.00	17,640	490
	高知	108.80	26,793	246
	鹿児島	1,011.00	746,928	739
	比国	670.00	327,388	489
	タイ	1,508.00	838,530	556
- - - 合計 - - -		3,491.10	2,003,220	574
とうがん	浜松市内	1,408.00	23,233	17
	静岡県(浜松市以外)	610.00	21,575	35
	愛知	830.00	125,364	151
	沖縄	50.00	10,500	210
- - - 合計 - - -		2,898.00	180,672	62
しろり	静岡県(浜松市以外)	32.00	4,618	144
	- - - 合計 - - -		32.00	4,618
その他果菜類	浜松市内	126.00	25,973	206
	静岡県(浜松市以外)	51.00	13,544	266
	宮崎	958.15	616,599	644
	鹿児島	1,428.00	593,136	415
	沖縄	33.00	19,950	605
- - - 合計 - - -		2,596.15	1,269,202	489
いんげん	浜松市内	6,360.55	3,508,896	552
	静岡県(浜松市以外)	715.50	422,356	590
	愛知	50.00	40,530	811
	和歌山	144.00	44,308	308
	徳島	42.00	20,788	495
	高知	178.00	149,567	840
	福岡	180.00	113,820	632
	鹿児島	3,790.40	2,691,612	710
	沖縄	20.00	6,300	315
- - - 合計 - - -		11,480.45	6,998,177	610
さやえんどう	浜松市内	5.00	1,680	336
	静岡県(浜松市以外)	26.00	17,430	670
	北海道	30.00	39,898	1,330
	愛知	4,720.80	3,787,670	802
	和歌山	400.00	302,820	757
	広島	32.00	37,904	1,185
	徳島	416.00	410,124	986

野菜

品名	産地	数量(kg)	金額(税込)	平均単価
さやえんどう	長崎	20.00	3,360	168
	熊本	247.00	164,742	667
	鹿児島	986.00	540,313	548
	中国	520.00	234,695	451
- - -	合計 - - -	7,402.80	5,540,636	748
ピース	浜松市内	143.00	342,714	2,397
	静岡県(浜松市以外)	9.00	21,734	2,415
	鹿児島	430.00	373,794	869
- - -	合計 - - -	582.00	738,242	1,268
そらまめ	鹿児島	40.00	31,498	787
- - -	合計 - - -	40.00	31,498	787
えだまめ	浜松市内	78.00	40,004	513
	静岡県(浜松市以外)	138.00	141,532	1,026
	愛知	10.00	15,750	1,575
- - -	合計 - - -	226.00	197,286	873
その他豆科野菜類	浜松市内	23.00	7,556	329
	静岡県(浜松市以外)	4.50	3,780	840
	北海道	30.00	25,200	840
	新潟	5.00	3,360	672
- - -	合計 - - -	62.50	39,896	638
かんしょ	浜松市内	8,765.00	766,034	87
	静岡県(浜松市以外)	1,172.00	146,680	125
	北海道	54.00	37,800	700
	茨城	82,905.00	10,500,111	127
	千葉	61,220.00	9,228,183	151
	滋賀	5.00	944	189
	和歌山	45.00	21,524	478
	徳島	845.00	391,744	464
	宮崎	265.00	18,794	71
	鹿児島	165.00	55,018	333
	その他	765.00	98,804	129
- - -	合計 - - -	156,206.00	21,265,636	136
ばれいしょ	浜松市内	1,809.00	343,030	190
	北海道	3,010.00	301,136	100
- - -	合計 - - -	4,819.00	644,166	134

野菜

品名	産地	数量(kg)	金額(税込)	平均単価
メークイン	北海道	198,540.00	19,309,138	97
- - -	合計 - - -	198,540.00	19,309,138	97
男爵	北海道	358,350.00	36,228,105	101
- - -	合計 - - -	358,350.00	36,228,105	101
さといも	浜松市内	21,222.90	4,612,763	217
	静岡県(浜松市以外)	10,229.80	2,145,332	210
	北海道	40.00	9,240	231
	茨城	540.00	74,020	137
	栃木	60.00	19,110	319
	埼玉	210.00	44,624	212
	千葉	12,933.00	2,800,222	217
	福井	804.00	360,990	449
	岐阜	520.00	143,848	277
	愛知	469.50	52,078	111
	愛媛	2,580.00	750,852	291
	宮崎	15,542.50	3,378,715	217
- - -	合計 - - -	65,151.70	14,391,794	221
セレベス	浜松市内	2,076.00	289,015	139
	静岡県(浜松市以外)	85.00	9,615	113
	千葉	3,510.00	463,984	132
- - -	合計 - - -	5,671.00	762,614	134
ながいも	浜松市内	86.00	14,857	173
	静岡県(浜松市以外)	2.00	734	367
	北海道	8,940.00	1,494,196	167
	青森	48,923.40	9,829,209	201
	中国	360.00	88,200	245
	その他	310.00	54,704	176
- - -	合計 - - -	58,621.40	11,481,900	196
やまのいも	浜松市内	1,014.10	711,855	702
	静岡県(浜松市以外)	1,296.78	1,177,564	908
	茨城	16.00	6,090	381
	群馬	4,876.00	1,767,356	362
	千葉	7,596.00	3,046,107	401
	岐阜	4.00	5,984	1,496
- - -	合計 - - -	14,802.88	6,714,956	454

野菜

品名	産地	数量(kg)	金額(税込)	平均単価
たまねぎ	浜松市内	582.00	126,524	217
	静岡県(浜松市以外)	3,100.00	289,956	94
	北海道	762,575.00	64,530,443	85
	兵庫	100.00	18,374	184
	中国	10,300.00	886,086	86
	米国	1,025.50	182,639	178
	- - - 合計 - - -		777,682.50	66,034,022
にんにく	青森	5,830.95	7,051,985	1,209
	千葉	70.00	11,550	165
	中国	10,245.20	2,271,932	222
	- - - 合計 - - -		16,146.15	9,335,467
エシャレット	浜松市内	3,829.00	2,794,289	730
	静岡県(浜松市以外)	94.00	61,842	658
	茨城	65.00	68,250	1,050
	豪州	65.00	37,064	570
	オランダ	14.00	14,804	1,057
	その他	175.00	142,800	816
	- - - 合計 - - -		4,242.00	3,119,049
ゆりね	北海道	305.00	237,190	778
	京都	18.00	15,750	875
	- - - 合計 - - -		323.00	252,940
その他土物類	浜松市内	86.00	10,026	117
	北海道	161.30	143,428	889
	茨城	1.00	1,784	1,784
	埼玉	4.00	1,784	446
	豪州	0.51	1,890	3,706
	- - - 合計 - - -		252.81	158,912
わさび	静岡県(浜松市以外)	42.00	266,488	6,345
- - - 合計 - - -		42.00	266,488	6,345
しょうが	浜松市内	677.75	60,298	89
	静岡県(浜松市以外)	54.00	2,812	52
	愛知	432.00	302,388	700
	高知	14,560.60	9,559,092	657
	熊本	216.00	145,530	674
	中国	10,504.00	2,645,774	252

野菜

品名	産地	数量(kg)	金額(税込)	平均単価
- - -	合計 - - -	26,444.35	12,715,894	481
とうがらし	浜松市内	6.70	2,622	391
	静岡県(浜松市以外)	26.00	8,875	341
	京 都	17.00	28,558	1,680
	- - - 合計 - - -	49.70	40,055	806
め類	浜松市内	64.00	67,200	1,050
	岐 阜	20.00	12,798	640
	愛 知	39.54	826,380	20,900
	広 島	184.85	390,599	2,113
	福 岡	0.25	997	3,988
- - - 合計 - - -	308.64	1,297,974	4,205	
かいわれ	静岡県(浜松市以外)	5,675.80	2,815,909	496
	千 葉	129.00	189,630	1,470
	神奈川	1,706.20	862,244	505
	愛 知	0.50	26	52
	広 島	56.00	28,874	516
- - - 合計 - - -	7,567.50	3,896,683	515	
しそ	愛 知	177.85	1,155,471	6,497
	- - - 合計 - - -	177.85	1,155,471	6,497
おおば	愛 知	4,923.20	13,558,964	2,754
	- - - 合計 - - -	4,923.20	13,558,964	2,754
みょうが	高 知	722.00	963,270	1,334
	- - - 合計 - - -	722.00	963,270	1,334
その他香辛つま物	浜松市内	1,135.80	783,527	690
	静岡県(浜松市以外)	3,212.58	1,526,765	475
	北海道	30.35	96,462	3,178
	青 森	3.00	3,780	1,260
	秋 田	50.00	56,910	1,138
	山 形	119.00	169,348	1,423
	茨 城	119.00	154,445	1,298
	埼 玉	65.32	80,880	1,238
	千 葉	19.29	43,972	2,280
	東 京	13.43	51,751	3,853

野菜

品名	産地	数量(kg)	金額(税込)	平均単価
その他香辛つま物	神奈川	303.00	225,322	744
	長野	20.50	3,358	164
	岐阜	18.12	195,792	10,805
	愛知	1,677.35	4,053,108	2,416
	三重	20.70	77,011	3,720
	兵庫	0.40	2,520	6,300
	岡山	0.10	262	2,620
	広島	34.02	54,051	1,589
	徳島	0.20	8,924	44,620
	高知	22.00	24,957	1,134
	沖縄	2.96	23,072	7,795
	豪州	3.00	5,040	1,680
	オランダ	96.00	69,300	722
	タイ	384.00	403,200	1,050
- - - 合計 - - -		7,350.12	8,113,757	1,104
生しいたけ	浜松市内	8,273.95	8,901,383	1,076
	静岡県(浜松市以外)	14,403.50	17,302,943	1,201
	北海道	1,086.00	1,097,446	1,011
	岩手	202.00	162,477	804
	秋田	53.00	50,084	945
	山形	93.00	128,790	1,385
	東京	1,959.00	2,333,985	1,191
	神奈川	701.00	828,428	1,182
	新潟	95.00	51,344	540
	長野	2,665.15	2,563,080	962
	岐阜	193.00	277,094	1,436
	愛知	1,752.20	1,827,388	1,043
	三重	2,409.00	2,210,040	917
	大阪	120.00	53,548	446
	長崎	33.00	45,358	1,374
	中国	12,190.70	3,859,888	317
	その他	52.00	58,358	1,122
- - - 合計 - - -		46,281.50	41,751,634	902
まつたけ	東京	18.00	244,124	13,562
	カナダ	92.00	837,374	9,102
	中国	55.00	966,000	17,564
	米国	124.00	1,222,196	9,856
	その他	401.00	1,777,420	4,432
- - - 合計 - - -		690.00	5,047,114	7,315
なめこ	静岡県(浜松市以外)	3,192.00	1,334,256	418
	福島	41.00	50,447	1,230
	群馬	160.00	100,800	630
	長野	16,111.50	7,626,203	473

野菜

品名	産地	数量(kg)	金額(税込)	平均単価
- - - 合計 - - -		19,504.50	9,111,706	467
えのきだけ	浜松市内	8,640.00	2,298,393	266
	埼玉	90.00	42,524	472
	新潟	204.00	48,982	240
	長野	98,657.45	32,396,420	328
	岐阜	2.00	2,940	1,470
	- - - 合計 - - -		107,593.45	34,789,259
しめじ	浜松市内	13,786.00	9,985,794	724
	静岡県(浜松市以外)	20,051.80	14,144,386	705
	秋田	3.00	630	210
	新潟	3,654.10	1,728,485	473
	富山	578.00	357,650	619
	長野	46,397.20	27,428,217	591
	岐阜	104.00	44,516	428
	愛知	7.20	4,788	665
	香川	1,578.00	1,172,783	743
	- - - 合計 - - -		86,159.30	54,867,249
その他きのこ類	浜松市内	10,403.28	7,873,330	757
	静岡県(浜松市以外)	13,264.34	9,671,388	729
	北海道	2.90	6,610	2,279
	山形	3.50	8,504	2,430
	群馬	17.80	22,656	1,273
	埼玉	1.20	1,050	875
	千葉	18.00	57,330	3,185
	新潟	7,560.90	5,760,628	762
	長野	9,949.60	7,217,134	725
	岐阜	125.50	64,592	515
	愛知	544.98	361,092	663
	岡山	466.52	778,642	1,669
	福岡	580.00	432,180	745
	中国	3.00	10,500	3,500
	- - - 合計 - - -		42,941.52	32,265,636
その他山菜類	秋田	3.10	2,698	870
	山形	3.05	13,986	4,586
	中国	2.00	2,100	1,050
- - - 合計 - - -		8.15	18,784	2,305
ゆず	浜松市内	3,112.50	524,141	168
	徳島	135.40	242,968	1,794
	高知	33.50	55,020	1,642

野菜

品名	産地	数量(kg)	金額(税込)	平均単価
- - -	合計 - - -	3,281.40	822,129	251
ぎんなん	浜松市内	120.95	95,685	791
	静岡県(浜松市以外)	413.00	723,240	1,751
	長野	486.00	312,480	643
	愛知	103.75	312,526	3,012
	福岡	7.50	4,724	630
	熊本	200.00	369,600	1,848
	中国	110.00	43,572	396
	- - -	合計 - - -	1,441.20	1,861,827
その他野菜	浜松市内	564.00	467,452	829
	静岡県(浜松市以外)	56.00	14,274	255
	秋田	139.06	183,428	1,319
	山形	22.20	10,982	495
	福島	11.52	13,608	1,181
	千葉	0.70	1,028	1,469
	愛知	31.50	20,790	660
	徳島	686.00	770,301	1,123
	大分	42.00	28,346	675
	鹿児島	0.80	420	525
- - -	合計 - - -	1,553.78	1,510,629	972
野菜	合計	7,970,718.26	1,135,211,606	142

果実

品名	産地	数量(kg)	金額(税込)	平均単価
早生温州みかん	浜松市内	1,305,907.	363,157,771	278
	静岡県(浜松市以外)	488,401.00	139,031,852	285
	青森	5,043.00	1,324,260	263
	山梨	155.00	126,000	813
	愛知	10.00	7,980	798
	三重	18,220.00	4,014,934	220
	愛媛	30.00	12,074	402
	長崎	1,190.00	206,324	173
- - - 合計 - - -		1,818,956.00	507,881,195	279
普通温州みかん	浜松市内	766.00	128,834	168
	静岡県(浜松市以外)	117.00	15,802	135
- - - 合計 - - -		883.00	144,636	164
レモン	浜松市内	985.00	365,655	371
	静岡県(浜松市以外)	685.05	250,184	365
	宮崎	135.00	24,674	183
	メキシコ	1,012.00	695,401	687
	米国	22,933.00	6,669,058	291
	その他	4,930.00	1,376,860	279
	- - - 合計 - - -		30,680.05	9,381,832
バレンシアオレンジ	豪州	20,553.00	4,590,482	223
	NZ	1,224.00	265,334	217
	米国	4,726.00	1,089,054	230
	その他	13,345.00	2,560,200	192
- - - 合計 - - -		39,848.00	8,505,070	213
グレープフルーツ	米国	23,630.00	5,087,332	215
	その他	1,547.00	231,312	150
- - - 合計 - - -		25,177.00	5,318,644	211
きんかん	高知	45.00	18,900	420
	宮崎	793.50	790,911	997
- - - 合計 - - -		838.50	809,811	966
その他柑橘類	熊本	64.00	8,400	131
- - - 合計 - - -		64.00	8,400	131

果実

品名	産地	数量(kg)	金額(税込)	平均単価
ゴールデンデリシ	青 森	220.00	45,254	206
- - - 合計 - - -		220.00	45,254	206
ジョナゴールド	青 森	105,577.00	19,886,403	188
	秋 田	4,360.00	755,368	173
	山 形	80.00	11,550	144
	長 野	3,725.00	520,325	140
	愛 知	710.00	96,914	136
- - - 合計 - - -		114,452.00	21,270,560	186
スターキング	青 森	3,720.00	936,598	252
- - - 合計 - - -		3,720.00	936,598	252
紅玉	青 森	3,830.00	1,194,890	312
- - - 合計 - - -		3,830.00	1,194,890	312
むつ	青 森	8,755.50	2,574,796	294
- - - 合計 - - -		8,755.50	2,574,796	294
世界一	青 森	1,195.00	446,664	374
- - - 合計 - - -		1,195.00	446,664	374
千秋	青 森	280.00	58,800	210
	秋 田	2,440.00	535,918	220
- - - 合計 - - -		2,720.00	594,718	219
ふじ	青 森	95,575.50	26,958,078	282
	秋 田	30,110.00	7,679,624	255
	山 形	30,420.00	6,806,292	224
	長 野	208,380.00	53,364,164	256
- - - 合計 - - -		364,485.50	94,808,158	260
王林	青 森	69,388.50	19,459,706	280
	秋 田	17,520.00	4,297,534	245
	長 野	29,628.00	8,366,852	282
- - - 合計 - - -		116,536.50	32,124,092	276

果実

品名	産地	数量(kg)	金額(税込)	平均単価
その他りんご類	青森	58,224.00	11,859,426	204
	山形	65.00	12,810	197
	長野	4,843.00	1,168,918	241
	- - - 合計 - - -	63,132.00	13,041,154	207
西洋なし	青森	1,585.00	366,448	231
	山形	40,449.39	12,172,401	301
	長野	3,554.40	1,059,809	298
	- - - 合計 - - -	45,588.79	13,598,658	298
その他なし類	山形	9,270.00	2,195,652	237
	福島	1,030.00	228,532	222
	茨城	220.00	59,744	272
	新潟	10,510.00	2,589,192	246
	長野	3,307.00	1,409,202	426
	愛知	8,216.00	2,450,220	298
	佐賀	376.00	194,248	517
	大分	7,040.00	2,249,669	320
	- - - 合計 - - -	39,969.00	11,376,459	285
富有	静岡県(浜松市以外)	129.00	21,420	166
	山梨	930.00	355,946	383
	岐阜	2,117.50	563,220	266
	愛知	529.00	77,562	147
- - - 合計 - - -	3,705.50	1,018,148	275	
次郎	浜松市内	168,860.50	40,163,442	238
	静岡県(浜松市以外)	131,020.00	32,634,680	249
	愛知	20,470.00	2,910,177	142
	- - - 合計 - - -	320,350.50	75,708,299	236
平核無	和歌山	1,095.00	250,214	229
	- - - 合計 - - -	1,095.00	250,214	229
その他かき類	浜松市内	3,074.00	553,998	180
	静岡県(浜松市以外)	4,577.00	843,300	184
	愛知	5,970.00	621,176	104
	- - - 合計 - - -	13,621.00	2,018,474	148
おうとう	米 国	104.00	0	0

果実

品名	産地	数量(kg)	金額(税込)	平均単価
- - - 合計 - - -		104.00	0	0
巨峰	長野	14,099.50	12,608,527	894
- - - 合計 - - -		14,099.50	12,608,527	894
アレキサンドリア	和歌山	6.40	15,540	2,428
	岡山	312.60	320,816	1,026
- - - 合計 - - -		319.00	336,356	1,054
グローコールマン	岡山	456.00	412,751	905
- - - 合計 - - -		456.00	412,751	905
ピオーネ	浜松市内	26.40	13,860	525
	静岡県(浜松市以外)	660.00	386,820	586
	長野	957.00	871,814	911
- - - 合計 - - -		1,643.40	1,272,494	774
甲州	山梨	1,675.00	591,464	353
- - - 合計 - - -		1,675.00	591,464	353
その他ぶどう類	青森	2,138.80	939,106	439
	山梨	125.00	71,294	570
	長野	841.00	609,204	724
	米国	2,431.00	1,383,773	569
	その他	200.00	153,928	770
- - - 合計 - - -		5,735.80	3,157,305	550
くり	韓国	140.00	182,486	1,303
- - - 合計 - - -		140.00	182,486	1,303
いちじく	浜松市内	3,499.60	1,387,205	396
	静岡県(浜松市以外)	2,291.60	898,972	392
	愛知	129.00	84,451	655
- - - 合計 - - -		5,920.20	2,370,628	400
章姫いちご	浜松市内	10,846.80	16,129,831	1,487
	静岡県(浜松市以外)	40,009.70	64,934,072	1,623

果実

品名	産地	数量(kg)	金額(税込)	平均単価
章姫いちご	長野	126.00	203,910	1,618
	愛知	560.70	775,634	1,383
	- - - 合計 - - -	51,543.20	82,043,447	1,592
その他いちご類	浜松市内	2,889.74	4,945,972	1,712
	静岡県(浜松市以外)	10,783.87	19,219,995	1,782
	栃木	378.00	495,390	1,311
	長野	21.60	37,170	1,721
	岐阜	481.50	498,874	1,036
	愛知	762.30	1,066,253	1,399
	米国	1,857.00	2,811,472	1,514
	- - - 合計 - - -	17,174.01	29,075,126	1,693
アールスメロン	浜松市内	20,879.90	21,939,724	1,051
	静岡県(浜松市以外)	36,580.50	36,689,349	1,003
	茨城	64.00	33,600	525
	愛知	628.00	487,408	776
	高知	54.00	39,900	739
	熊本	8,534.00	4,512,828	529
	- - - 合計 - - -	66,740.40	63,702,809	954
ハネージュウメロン	メキシコ	32,598.00	4,229,112	130
	米国	5,880.00	761,876	130
	- - - 合計 - - -	38,478.00	4,990,988	130
その他メロン類	浜松市内	480.00	325,920	679
	静岡県(浜松市以外)	1,317.00	468,822	356
	高知	77.00	54,074	702
	熊本	948.00	423,672	447
	- - - 合計 - - -	2,822.00	1,272,488	451
すいか	愛知	1,005.00	88,826	88
	高知	1,110.00	468,920	422
	熊本	4,209.00	774,050	184
	- - - 合計 - - -	6,324.00	1,331,796	211
こだますいか	静岡県(浜松市以外)	830.00	103,530	125
	- - - 合計 - - -	830.00	103,530	125
バナナ	浜松市内	260.00	23,100	89

果実

品名	産地	数量(kg)	金額(税込)	平均単価
バナナ	エクアドル	7,839.00	981,793	125
	比 国	518,726.00	63,980,331	123
	- - - 合 計 - - -	526,825.00	64,985,224	123
パイナップル	浜松市内	500.00	43,070	86
	比 国	65,005.00	10,817,143	166
	- - - 合 計 - - -	65,505.00	10,860,213	166
キウイフルーツ	浜松市内	931.60	293,260	315
	静岡県(浜松市以外)	3,175.60	2,428,303	765
	山 梨	6,093.50	2,045,784	336
	愛 媛	2,063.40	739,304	358
	N Z	32,174.80	12,724,566	395
	米 国	205.60	129,380	629
	- - - 合 計 - - -	44,644.50	18,360,597	411
パパイヤ	比 国	1,997.00	980,578	491
	台 湾	30.00	15,750	525
	米 国	110.00	65,936	599
	- - - 合 計 - - -	2,137.00	1,062,264	497
アボガド	メキシコ	3,991.00	1,749,280	438
	米 国	50.00	21,576	432
	その他	30.00	11,444	381
	- - - 合 計 - - -	4,071.00	1,782,300	438
その他熱帯性果実	神奈川	27.00	25,514	945
	福 岡	32.50	35,910	1,105
	宮 崎	64.00	43,154	674
	沖 縄	265.09	230,054	868
	豪 州	206.00	260,498	1,265
	カ ナダ	12.00	19,842	1,654
	メキシコ	16.00	33,914	2,120
	比 国	1,720.00	631,293	367
	米 国	2,121.00	872,122	411
	その他	348.35	329,694	946
	- - - 合 計 - - -	4,811.94	2,481,995	516
その他の果実	浜松市内	664.20	120,765	182
	静岡県(浜松市以外)	552.00	31,341	57
	神奈川	3.00	11,548	3,849
	山 梨	350.00	95,128	272

果実

品名	産地	数量(kg)	金額(税込)	平均単価
その他の果実	長野	39.87	37,568	942
	宮崎	24.00	23,728	989
	沖縄	14.00	13,964	997
	豪州	535.00	663,286	1,240
	中国	7.00	4,828	690
	米国	1,008.32	1,060,371	1,052
	その他	40.00	43,344	1,084
- - - 合計 - - -		3,237.39	2,105,871	650
果実	合計	3,885,059.18	1,108,147,383	285

その他

品名	産地	数量(kg)	金額(税込)	平均単価
冷凍野菜	静岡県(浜松市以外)	2.50	892	357
	茨城	4.00	1,134	284
	中国	390.50	103,103	264
	NZ	59.00	16,447	279
	台湾	5.50	2,310	420
	米国	3.00	850	283
- - - 合計 - - -		464.50	124,736	269
切りぼし大根	浜松市内	672.56	480,768	715
	静岡県(浜松市以外)	60.00	11,760	196
	北海道	1,065.60	1,316,156	1,235
	宮崎	1,183.00	958,849	811
	中国	50.00	15,750	315
- - - 合計 - - -		3,031.16	2,783,283	918
その他乾燥野菜	浜松市内	295.69	705,777	2,387
	静岡県(浜松市以外)	1,199.66	1,381,372	1,151
	青森	4.00	58,380	14,595
	愛知	53.40	80,736	1,512
	山口	127.50	46,462	364
	宮崎	19.40	53,758	2,771
	中国	24,815.88	6,135,070	247
- - - 合計 - - -		26,515.53	8,461,555	319
野菜びん缶詰	福島	2.40	2,362	984
	長野	39.75	37,364	940
	愛知	33.00	56,658	1,717
	中国	105.70	55,902	529
- - - 合計 - - -		180.85	152,286	842
野菜ジュース	長野	11.40	3,780	332
	愛知	60.00	39,060	651
	宮崎	54.00	17,262	320
- - - 合計 - - -		125.40	60,102	479
野菜水煮	北海道	10.00	4,410	441
	愛媛	18.00	11,340	630
	福岡	349.00	208,685	598
	中国	13,917.80	2,707,777	195
	韓国	90.00	75,600	840
- - - 合計 - - -		14,384.80	3,007,812	209

その他

品名	産地	数量(kg)	金額(税込)	平均単価
豆もやし	浜松市内	105,409.75	10,008,669	95
	静岡県(浜松市以外)	4,744.80	458,180	97
	福 島	44,075.00	5,398,526	122
	新 潟	204.00	35,384	173
	山 梨	970.40	185,174	191
	岐 阜	580.00	111,252	192
	- - - 合 計 - - -		155,983.95	16,197,185
その他加工野菜	浜松市内	161.60	44,623	276
	静岡県(浜松市以外)	3,504.60	707,503	202
	北海道	110.00	52,920	481
	福 島	335.52	92,988	277
	群 馬	2,909.80	537,307	185
	埼 玉	7.20	3,780	525
	岐 阜	45.00	8,504	189
	長 崎	9.00	2,520	280
	中 国	23,964.08	2,152,599	90
	その他	2.04	1,008	494
- - - 合 計 - - -		31,048.84	3,603,752	116
つけもの	浜松市内	9,513.50	1,716,832	180
	静岡県(浜松市以外)	100.00	22,784	228
	福 島	222.00	141,732	638
	愛 知	193.40	138,408	716
	高 知	23.00	18,060	785
	宮 崎	2,884.00	1,621,906	562
	鹿児島	536.00	233,464	436
	中 国	295.00	70,450	239
	- - - 合 計 - - -		13,766.90	3,963,636
ほし柿	中 国	505.00	202,542	401
- - - 合 計 - - -		505.00	202,542	401
その他乾燥果実	浜松市内	54.00	5,670	105
	埼 玉	27.00	17,136	635
	富 山	336.00	543,845	1,619
	山 梨	1,106.60	1,501,000	1,356
	長 野	206.50	400,050	1,937
	和歌山	96.00	108,360	1,129
	中 国	2,235.00	918,532	411
	比 国	22.50	8,504	378
	米 国	135.00	91,342	677
- - - 合 計 - - -		4,218.60	3,594,439	852

その他

品名	産地	数量(kg)	金額(税込)	平均単価
果実びん缶詰	中国	122.40	23,698	194
	比国	27.20	5,544	204
	- - - 合計 - - -	149.60	29,242	195
果実ジュース	青森	2,511.80	657,951	262
	秋田	732.00	368,602	504
	- - - 合計 - - -	3,243.80	1,026,553	316
その他加工果実	福島	31.80	20,568	647
	愛媛	206.04	144,674	702
	長崎	1,212.00	503,444	415
	中国	668.50	611,739	915
	比国	330.00	128,769	390
	米国	201.80	123,154	610
	その他	24.75	51,974	2,100
- - - 合計 - - -	2,674.89	1,584,322	592	
その他の食品	浜松市内	4,469.66	2,305,417	516
	静岡県(浜松市以外)	5,739.80	2,450,361	427
	北海道	305.20	209,496	686
	宮城	84.00	17,640	210
	山形	86.40	62,370	722
	福島	293.16	192,769	658
	茨城	205.00	180,923	883
	栃木	52.50	6,820	130
	埼玉	309.60	125,874	407
	千葉	1,173.20	999,335	852
	長野	46.06	22,144	481
	岐阜	1,365.60	391,538	287
	愛知	4,696.90	1,189,578	253
	和歌山	86.40	47,628	551
	広島	21.75	49,995	2,299
	長崎	106.56	53,250	500
	中国	18,910.30	4,324,856	229
	比国	86.08	65,968	766
	タイ	936.00	155,861	167
米国	4.00	2,728	682	
その他	69.60	37,526	539	
- - - 合計 - - -	39,047.77	12,892,077	330	
その他	浜松市内	13,890.82	4,834,298	348
	静岡県(浜松市以外)	1,600.70	867,484	542
	北海道	21,512.70	6,052,141	281
	青森	6.00	2,834	472
	長野	252.00	50,504	200

その他

品名	産地	数量(kg)	金額(税込)	平均単価
その他	愛知	2,255.30	704,691	312
	宮崎	140.00	40,592	290
	中国	191.30	80,690	422
	その他	1,395.40	582,951	418
- - -	合計 - - -	41,244.22	13,216,185	320
その他	合計	336,585.81	70,899,707	211
総合計		12,192,363.25	2,314,258,696	190