

市場月報

平成 11
18.

○ 水産物部

- 1 種別取扱高 本月の概要
- 2 種別日別取扱高
- 3 委託・買付別種別取扱高
- 4 県内・県外別種別取扱高
- 5 都道府県別種別取扱高
- 6 品目別取扱数量順位表
- 7 品目別取扱金額順位表
- 8~ 品目産地別取扱高

浜松市中央卸売市場

1 種別取扱高

数量 = kg
金額 = 円(税込)

種別	本月取扱高					一日平均取扱高	
	数量		金額		平均単価	数量	金額
生鮮魚	1,531,864.35	43.8 %	1,028,812,516	36.9 %	672	66,602.79	44,730,978
冷凍魚	1,029,452.10	29.4 %	976,280,027	35 %	948	44,758.78	42,446,957
塩加品	935,562.46	26.8 %	778,539,033	28.1 %	832	40,676.64	33,849,524
合計	3,496,878.91	100 %	2,783,631,576	100 %	796	152,038.21	121,027,459

種別	前月取扱高及び対比			
	数量		金額	
生鮮魚	1,603,909.34	95.5 %	1,003,177,646	102.6 %
冷凍魚	947,498.04	108.6 %	890,980,335	109.6 %
塩加品	914,813.28	102.3 %	758,437,612	102.7 %
合計	3,466,220.66	100.9 %	2,652,595,593	104.9 %

種別	前年同期取扱高及び対比			
	数量		金額	
生鮮魚	1,683,467.58	91.0 %	1,030,539,314	99.8 %
冷凍魚	1,798,994.52	57.2 %	1,052,307,511	92.8 %
塩加品	860,753.40	108.7 %	613,695,999	126.9 %
合計	4,343,215.50	80.5 %	2,696,542,824	103.2 %

本月の概要

- | | | | | | |
|---------|--------|---------------|---------|---------------|--------------|
| 1 開市日数 | 23 日 | 4 最高売上日 | 11月2日 | 169,996,861 円 | |
| 2 最高入荷日 | 11月2日 | 209,015.61 kg | 5 最低売上日 | 11月28日 | 79,172,568 円 |
| 3 最低入荷日 | 11月28日 | 102,547.14 kg | | | |

編集方法

この市場月報は、浜松市中央卸売市場において、当該月中に取引された生鮮食料品(青果部・水産物部)に関し、卸売業者が浜松市中央卸売市場業務条例等の定めるところにより提出した各種報告書に基づいて作成しました。

- | | |
|--------|--------------------------------------|
| 単位 | kg・円(税込)にて表示してあります。 |
| 平均単価 | 有効桁において、単純平均値を用いています。 |
| 産地 | 原則として、当該出荷者の属する都道府県別(属人主義)による産地表示です。 |
| 端数処理 | 単位未満の数値を処理してあるため、合計と一致しない場合があります。 |
| お問い合わせ | 浜松市中央卸売市場 市場管理課 053-427-7406) |

2 種別日別取扱高

数量 = kg
金額 = 円(税込)

		生鮮魚		冷凍魚		塩加品	
日	曜日	数量	金額	数量	金額	数量	金額
11月1日	水	62,608.14	36,856,378	69,876.97	67,490,831	44,226.69	55,713,571
11月2日	木	90,484.18	60,212,220	56,687.36	60,838,438	61,844.07	48,946,203
	金						
11月4日	土	87,564.53	64,236,923	56,921.02	55,632,366	49,379.41	37,681,183
	日						
11月6日	月	81,252.80	54,292,964	38,131.33	35,610,422	44,962.57	36,427,148
11月7日	火	67,662.61	41,960,227	39,190.80	39,876,758	42,902.39	33,786,291
	水						
11月9日	木	59,170.69	40,550,653	41,862.85	39,913,487	41,947.66	38,361,338
11月10日	金	63,705.97	47,355,114	32,687.14	31,738,382	34,052.59	28,515,775
11月11日	土	84,225.11	59,795,212	51,527.52	43,565,062	48,329.24	35,609,753
	日						
11月13日	月	61,860.37	39,636,861	32,872.22	27,311,158	45,364.47	32,664,678
11月14日	火	51,360.03	30,545,528	32,286.59	29,711,328	29,782.58	26,472,175
11月15日	水	50,691.48	32,097,463	37,443.74	32,034,042	27,973.93	24,012,723
11月16日	木	75,678.31	36,344,504	37,707.73	36,216,716	38,964.67	39,943,886
11月17日	金	61,201.85	45,487,466	39,707.86	37,544,126	31,137.42	25,166,482
11月18日	土	91,847.23	64,677,550	48,681.86	49,308,230	47,835.94	37,596,399
	日						
11月20日	月	68,235.46	41,091,256	42,067.70	33,849,307	40,948.88	33,129,493
11月21日	火	58,126.48	37,645,525	41,774.51	42,714,044	31,291.31	26,164,722
11月22日	水	72,519.42	49,739,753	47,598.27	43,537,033	64,099.95	45,726,816
	木						
11月24日	金	78,340.38	59,387,692	58,120.26	47,724,611	43,015.73	35,301,254
11月25日	土	75,538.06	57,831,545	56,209.20	57,447,619	45,771.74	34,740,378
	日						
11月27日	月	60,068.19	38,616,782	44,982.12	33,735,287	42,701.66	33,642,878
11月28日	火	50,015.48	32,419,212	25,401.11	25,320,398	27,130.55	21,432,958
11月29日	水	33,417.15	23,269,079	50,726.71	51,344,618	24,375.25	20,338,375
11月30日	木	46,290.43	34,762,609	46,987.23	53,815,764	27,523.76	27,164,554

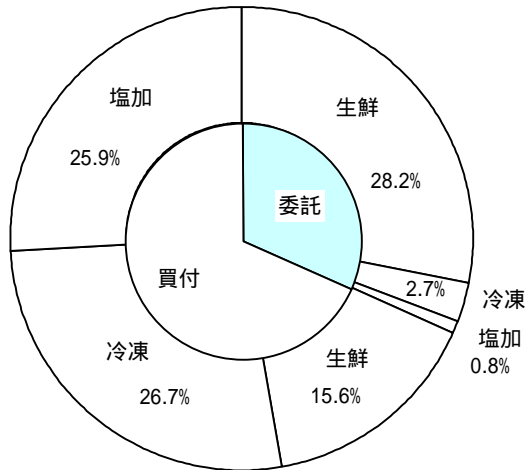
3 委託・買付別種別取扱高

数量 = kg
金額 = 円(税込)

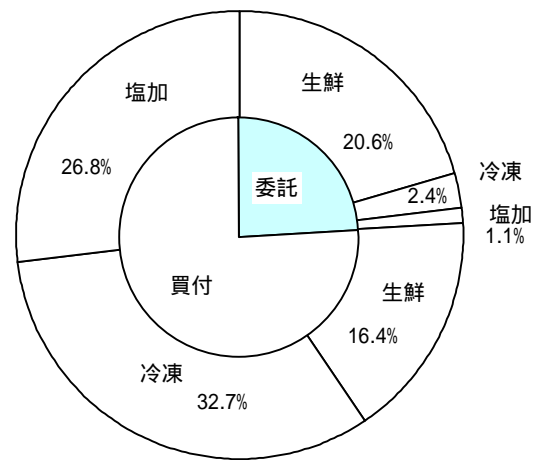
種別	項目	委託	%	買付	%	合計	%
生鮮魚	数量	985,734.24	64.3	546,130.11	35.7	1,531,864.35	100
	金額	572,651,271	55.6	456,161,245	44.4	1,028,812,516	100
冷凍魚	数量	94,640.90	9.1	934,811.20	90.9	1,029,452.10	100
	金額	67,177,437	6.8	909,102,590	93.2	976,280,027	100
塩加品	数量	29,452.18	3.1	906,110.28	96.9	935,562.46	100
	金額	31,270,233	4.0	747,268,800	96.0	778,539,033	100
合計	数量	1,109,827.32	31.7	2,387,051.59	68.3	3,496,878.91	100
	金額	671,098,941	24.1	2,112,532,635	75.9	2,783,631,576	100

委託・買付取扱高比率グラフ

数量



金額



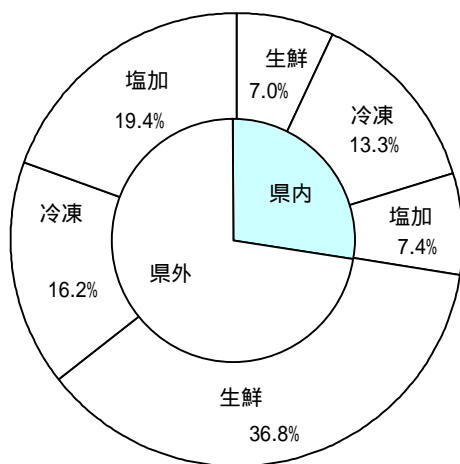
4 県内・県外別種別取扱高

数量 = kg
金額 = 円(税込)

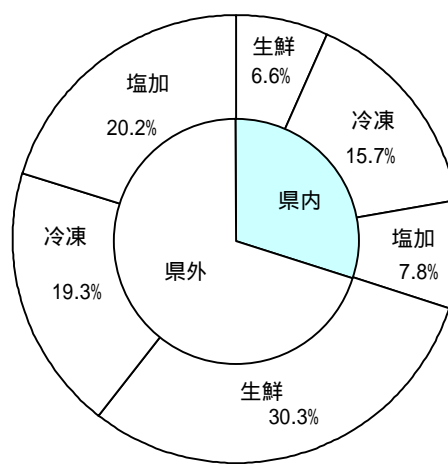
種別	項目	県内	%	県外	%	合計	%
生鮮魚	数量	244,460.49	15.9	1,287,403.86	84.1	1,531,864.35	100
	金額	184,419,222	17.9	844,393,294	82.1	1,028,812,516	100
冷凍魚	数量	464,623.52	45.1	564,828.58	54.9	1,029,452.10	100
	金額	437,966,991	44.8	538,313,036	55.2	976,280,027	100
塩加品	数量	257,129.89	27.4	678,432.57	72.6	935,562.46	100
	金額	216,233,231	27.7	562,305,802	72.3	778,539,033	100
合計	数量	966,213.90	27.6	2,530,665.01	72.4	3,496,878.91	100
	金額	838,619,444	30.1	1,945,012,132	69.9	2,783,631,576	100

県内・県外取扱高比率グラフ

数量



金額



6 品目別取扱数量順位表

数量 = kg

生 鮮 魚				冷 凍 魚			
順位	品 目	数 量	%	順位	品 目	数 量	%
1	さば	168,738.52	11.0	1	めばち	302,785.80	29.4
2	さんま	149,093.40	9.7	2	きわだ	60,678.70	5.8
3	かつお	94,326.60	6.1	3	ずわいがに	49,871.08	4.8
4	めばち	84,315.80	5.5	4	いんどまぐろ	45,796.90	4.4
5	ぶり	81,626.00	5.3	5	ブラックタイガー	45,183.56	4.3
6	かき	80,228.63	5.2	6	その他えび	43,960.40	4.2
7	あじ	74,287.40	4.8	7	さば	38,874.27	3.7
8	あさり	52,523.62	3.4	8	まだこ	38,266.80	3.7
9	するめいか	44,554.90	2.9	9	その他魚類	37,176.60	3.6
10	いなだ	40,974.60	2.6	10	かつお	33,919.70	3.2
11	まだい	37,883.15	2.4	11	ほたてがい	32,294.10	3.1
12	その他さけ	34,236.80	2.2	12	その他まぐろ	23,576.40	2.2
13	ほんまぐろ	33,204.90	2.1	13	その他いか	22,852.50	2.2
14	その他いわし	32,561.00	2.1	14	するめいか	19,994.40	1.9
15	たら	32,348.30	2.1	15	その他かに	18,578.90	1.8
16	びんなが	31,650.10	2.0	16	れんこだい	15,691.40	1.5
17	かたくちいわし	27,602.00	1.8	17	ほっけ	14,734.00	1.4
18	しろさけ	26,325.30	1.7	18	しろさけ	13,395.56	1.3
19	かんぱち	26,269.60	1.7	19	さんま	13,195.10	1.2
20	さわら	25,516.30	1.6	20	ぎんざけ	11,767.10	1.1
	そ の 他	353,597.43	23.8		そ の 他	146,858.83	15.2
	合 計	1,531,864.35	100.0		合 計	1,029,452.10	100.0

7 品目別取扱金額順位表

単位 = 円 (税込)

生 鮮 魚				冷 凍 魚			
順位	品 目	金 額	%	順位	品 目	金 額	%
1	かき	100,140,420	9.7	1	めばち	244,938,886	25.0
2	めばち	83,206,172	8.0	2	その他えび	77,596,457	7.9
3	ぶり	69,642,169	6.7	3	ずわいがに	70,423,530	7.2
4	かつお	57,358,404	5.5	4	いんどまぐろ	64,345,750	6.5
5	まだい	45,266,265	4.3	5	ブラックタイガー	63,992,571	6.5
6	さば	44,465,175	4.3	6	きわだ	47,089,668	4.8
7	さんま	37,501,912	3.6	7	まだこ	41,011,677	4.2
8	かんぱち	36,221,393	3.5	8	その他まぐろ	31,663,438	3.2
9	ほんまぐろ	32,312,109	3.1	9	かつお	30,568,791	3.1
10	あじ	31,124,812	3.0	10	ほたてがい	27,912,925	2.8
11	その他さけ	28,894,168	2.8	11	その他かに	23,096,152	2.3
12	あさり	27,675,290	2.6	12	その他魚類	18,900,097	1.9
13	するめいか	23,048,546	2.2	13	さば	17,560,962	1.7
14	たら	17,361,234	1.6	14	その他くるまえび	13,658,591	1.3
15	たちうお	17,081,084	1.6	15	うなぎ	13,391,571	1.3
16	ひらめ	17,009,845	1.6	16	こういか	13,185,736	1.3
17	ずわいがに	15,751,117	1.5	17	ぎんだら	12,937,704	1.3
18	びんなが	15,282,291	1.4	18	たらばがに	11,180,371	1.1
19	うに	14,952,922	1.4	19	あまえび	10,812,022	1.1
20	しろさけ	14,589,520	1.4	20	その他いか	10,485,794	1.0
	そ の 他	299,927,668	30.2		そ の 他	131,527,334	14.5
	合 計	1,028,812,516	100.0		合 計	976,280,027	100.0

8 品目別産地別取扱高

生鮮

品名	産地	数量(kg)	金額(税込)	平均単価
ほんまぐろ	静 岡	4,350.00	3,334,731	767
	北海道	42.00	119,070	2,835
	青 森	186.90	282,512	1,512
	宮 城	0.50	2,047	4,094
	山 形	31.00	42,314	1,365
	福 島	1,501.50	1,037,323	691
	茨 城	10,020.80	8,472,597	846
	千 葉	4,991.20	4,222,297	846
	東 京	1,808.90	3,165,323	1,750
	神奈川	322.60	294,555	913
	愛 知	117.20	478,037	4,079
	和歌山	407.80	1,530,813	3,754
	鳥 取	84.00	132,300	1,575
	島 根	3,127.20	2,605,084	833
	山 口	234.20	248,507	1,061
	愛 媛	771.90	576,768	747
	福 岡	4,883.80	4,528,405	927
熊 本	323.40	1,239,426	3,832	
- - - 合 計 - - -		33,204.90	32,312,109	973
きわだ	静 岡	59.90	7,854	131
	福 島	58.30	55,093	945
	千 葉	61.80	33,421	541
	東 京	234.70	122,034	520
	三 重	100.90	30,854	306
	和歌山	7,240.00	456,120	63
	宮 崎	741.60	322,321	435
	鹿児島	636.10	233,766	367
	沖 縄	101.90	76,249	748
	- - - 合 計 - - -		9,235.20	1,337,712
めばち	静 岡	702.20	778,265	1,108
	宮 城	9,100.80	12,170,166	1,337
	福 島	1,164.20	1,160,876	997
	千 葉	34,294.10	41,690,750	1,216
	東 京	8,701.60	7,045,251	810
	愛 知	657.40	369,936	563
	三 重	932.70	727,364	780
	京 都	189.10	127,795	676
	大 阪	666.50	593,213	890
	兵 庫	1,957.50	1,923,831	983
	和歌山	5,232.00	2,582,312	494
	沖 縄	20,665.70	13,881,181	672
	その他	52.00	155,232	2,985

生鮮

品名	産地	数量(kg)	金額(税込)	平均単価
- - - 合計	- - -	84,315.80	83,206,172	987
びんなが	静 岡	3,704.20	1,416,534	382
	宮 城	8,228.40	6,286,793	764
	茨 城	0.00	0	
	千 葉	5,068.00	2,058,602	406
	東 京	149.30	54,867	367
	和歌山	7,019.90	2,272,757	324
	宮 崎	6,802.20	2,806,869	413
	沖 縄	278.50	119,227	428
	その他	399.60	266,642	667
- - - 合計	- - -	31,650.10	15,282,291	483
その他まぐろ	静 岡	535.40	881,271	1,646
	宮 城	360.70	597,962	1,658
	福 島	42.60	26,838	630
	群 馬	55.20	137,084	2,483
	千 葉	91.80	143,166	1,560
	東 京	167.60	418,865	2,499
	愛 知	896.50	1,663,635	1,856
	福 岡	619.00	2,298,971	3,714
	熊 本	452.10	1,466,479	3,244
その他	100.00	120,740	1,207	
- - - 合計	- - -	3,320.90	7,755,011	2,335
かじき	宮 城	708.00	774,066	1,093
	和歌山	1,320.00	83,160	63
- - - 合計	- - -	2,028.00	857,226	423
かつお	静 岡	8,910.00	4,894,768	549
	宮 城	34,944.60	23,021,680	659
	千 葉	636.20	492,132	774
	神奈川	1,621.70	1,659,633	1,023
	三 重	1,831.90	1,769,586	966
	和歌山	80.10	33,642	420
	山 口	28.90	12,998	450
	高 知	1,742.70	1,438,559	825
	福 岡	5,859.70	3,680,434	628
	宮 崎	36,124.60	18,776,382	520
	鹿児島	2,546.20	1,578,590	620
- - - 合計	- - -	94,326.60	57,358,404	608
しろさけ	静 岡	1,360.00	943,843	694
	北海道	120.30	77,730	646
	青 森	150.80	78,290	519
	宮 城	23,640.00	13,222,637	559

生鮮

品名	産地	数量(kg)	金額(税込)	平均単価
しろさけ	山形	10.20	8,568	840
	福島	1,038.00	255,302	246
	茨城	6.00	3,150	525
	- - - 合計 - - -	26,325.30	14,589,520	554
ぎんざけ	宮城	350.00	312,364	892
	- - - 合計 - - -	350.00	312,364	892
その他さけ	静岡	3,111.10	3,701,959	1,190
	北海道	7.50	86,624	11,550
	青森	2,585.00	1,506,690	583
	岩手	347.10	134,792	388
	宮城	13,625.30	9,291,141	682
	千葉	802.90	882,980	1,100
	東京	9,694.50	9,260,578	955
	福井	551.10	361,303	656
	愛知	1,116.00	1,362,500	1,221
	京都	743.90	734,953	988
	大阪	995.50	928,474	933
	兵庫	656.90	642,174	978
	- - - 合計 - - -	34,236.80	28,894,168	844
ます	愛知	3.70	9,712	2,625
	- - - 合計 - - -	3.70	9,712	2,625
その他ます	宮城	1,186.00	729,636	615
	愛知	100.00	115,500	1,155
	- - - 合計 - - -	1,286.00	845,136	657
まいわし	静岡	682.00	161,698	237
	宮城	432.00	151,724	351
	茨城	12.00	11,340	945
	千葉	738.00	162,644	220
	愛知	1,013.10	432,863	427
	三重	3,693.00	908,144	246
	和歌山	120.00	26,250	219
	- - - 合計 - - -	6,690.10	1,854,663	277
うるめいわし	静岡	858.00	188,580	220
	三重	5,198.00	843,146	162
	京都	210.00	78,014	371
	愛媛	480.00	176,400	368
	- - - 合計 - - -	6,746.00	1,286,140	191

生鮮

品名	産地	数量(kg)	金額(税込)	平均単価
かたくちいわし	静 岡	1,320.00	162,644	123
	愛 知	19,665.00	4,281,720	218
	三 重	6,617.00	1,058,494	160
	- - - 合 計 - - -	27,602.00	5,502,858	199
その他いわし	静 岡	210.00	73,500	350
	青 森	80.00	37,800	473
	宮 城	2,335.00	1,017,548	436
	福 島	120.00	47,250	394
	茨 城	612.00	193,830	317
	東 京	440.00	109,200	248
	愛 知	679.00	371,238	547
	三 重	3,025.00	812,594	269
	和歌山	40.00	4,200	105
	香 川	25,020.00	2,259,306	90
- - - 合 計 - - -	32,561.00	4,926,466	151	
しらす	静 岡	1,389.20	2,110,910	1,520
	- - - 合 計 - - -	1,389.20	2,110,910	1,520
このしろ	静 岡	952.50	181,150	190
	千 葉	199.90	105,521	528
	兵 庫	600.00	96,600	161
	佐 賀	20.00	8,400	420
- - - 合 計 - - -	1,772.40	391,671	221	
にしん	北海道	239.00	62,011	259
	宮 城	25.00	8,400	336
	福 島	18.60	5,144	277
- - - 合 計 - - -	282.60	75,555	267	
その他にしん・いわし	静 岡	30.00	15,484	516
	熊 本	77.15	158,118	2,049
	鹿 児 島	225.00	123,313	548
- - - 合 計 - - -	332.15	296,915	894	
あじ	静 岡	17,934.30	7,340,913	409
	青 森	296.00	62,580	211
	茨 城	63.00	19,844	315
	千 葉	200.00	105,000	525
	新 潟	565.00	188,474	334
	富 山	6,052.80	2,981,319	493
	愛 知	18.00	4,408	245

生鮮

品名	産地	数量(kg)	金額(税込)	平均単価
あじ	三重	10,895.00	3,815,368	350
	京都	3,181.00	699,194	220
	兵庫	202.40	135,349	669
	和歌山	4,196.40	1,619,438	386
	鳥取	6,415.00	1,876,768	293
	島根	6,189.00	3,344,984	540
	山口	10,630.80	4,733,082	445
	愛媛	1,666.30	1,257,555	755
	福岡	1,160.00	695,520	600
	佐賀	14.00	23,310	1,665
	長崎	2,455.00	1,151,220	469
	大分	1,259.00	482,756	383
	宮崎	238.00	277,560	1,166
	鹿児島	656.40	310,170	473
- - - 合計 - - -		74,287.40	31,124,812	419
おあかむろ	静岡	3,705.00	865,512	234
	三重	4,330.00	767,442	177
	和歌山	1,300.00	322,664	248
- - - 合計 - - -		9,335.00	1,955,618	209
その他あじ	静岡	833.55	1,052,600	1,263
	東京	17.80	21,493	1,207
	神奈川	383.00	492,167	1,285
	福井	11.30	9,443	836
	愛知	11.00	5,438	494
	三重	847.60	586,930	692
	和歌山	986.10	206,331	209
	鳥取	7.50	3,937	525
	山口	220.00	47,984	218
	愛媛	605.20	847,315	1,400
	高知	46.10	74,694	1,620
- - - 合計 - - -		3,969.15	3,348,332	844
さば	静岡	41,838.00	10,710,871	256
	宮城	2,378.60	579,534	244
	福島	8.40	4,410	525
	茨城	6,365.00	2,094,644	329
	千葉	20,599.00	5,481,100	266
	東京	695.80	1,079,756	1,552
	神奈川	527.92	1,090,665	2,066
	新潟	6,932.00	1,956,776	282
	富山	40.00	11,024	276
	石川	45.00	45,148	1,003
	三重	76,190.00	15,645,196	205
	兵庫	100.80	132,687	1,316
	和歌山	1,859.00	463,468	249
	鳥取	2,975.00	1,129,274	380
愛媛	110.70	206,344	1,864	

生鮮

品名	産地	数量(kg)	金額(税込)	平均単価
さば	福 岡	5,238.00	2,357,876	450
	長 崎	2,825.00	1,429,258	506
	大 分	10.30	47,144	4,577
	- - - 合 計 - - -	168,738.52	44,465,175	264
ぶり	静 岡	2,713.60	2,419,004	891
	青 森	5.70	10,772	1,890
	東 京	4,589.10	5,032,362	1,097
	神奈川	5,488.20	5,063,000	923
	新 潟	394.50	880,706	2,232
	富 山	41.90	158,970	3,794
	石 川	426.20	505,490	1,186
	福 井	351.10	205,759	586
	愛 知	283.20	217,611	768
	三 重	16,149.00	18,837,687	1,166
	京 都	2,472.20	1,407,084	569
	兵 庫	1,655.80	1,235,948	746
	和歌山	13.30	11,318	851
	鳥 取	7,597.60	2,782,146	366
	島 根	3,142.20	1,401,438	446
	山 口	528.30	228,033	432
	愛 媛	28,724.70	23,663,246	824
	福 岡	6,621.30	5,257,737	794
鹿児島	428.10	323,858	757	
- - - 合 計 - - -	81,626.00	69,642,169	853	
いなだ	静 岡	4,846.30	1,264,355	261
	宮 城	4,825.00	1,344,840	279
	福 島	965.90	264,575	274
	茨 城	11.60	2,436	210
	富 山	505.00	151,200	299
	石 川	250.00	81,900	328
	福 井	100.00	105,524	1,055
	愛 知	5.30	2,226	420
	三 重	1,450.00	486,150	335
	京 都	3,800.00	913,290	240
	鳥 取	16,360.50	4,690,125	287
	島 根	4,192.00	1,029,838	246
	山 口	2,513.00	716,728	285
	愛 媛	1,150.00	269,744	235
- - - 合 計 - - -	40,974.60	11,322,931	276	
はまち	静 岡	1,361.80	1,029,375	756
	東 京	84.40	66,464	787
	愛 知	213.90	190,726	892
	三 重	276.10	276,630	1,002
	京 都	513.30	135,806	265
	鳥 取	3,917.60	1,859,138	475
	島 根	2,068.80	794,595	384

生鮮

品名	産地	数量(kg)	金額(税込)	平均単価
はまち	山 口	15.00	6,614	441
	愛 媛	669.10	521,942	780
	福 岡	325.60	124,340	382
	- - - 合 計 - - -	9,445.60	5,005,630	530
かんぱち	静 岡	5,849.30	9,659,782	1,651
	東 京	2,924.00	3,502,093	1,198
	神奈川	79.50	139,238	1,751
	愛 知	651.30	981,162	1,506
	三 重	8,703.50	11,812,083	1,357
	大 阪	72.30	113,869	1,575
	兵 庫	577.30	847,622	1,468
	愛 媛	5,398.90	7,232,947	1,340
	福 岡	1,007.80	989,829	982
	熊 本	343.90	338,046	983
	宮 崎	637.80	587,082	920
	鹿児島	24.00	17,640	735
- - - 合 計 - - -	26,269.60	36,221,393	1,379	
ひらまさ	静 岡	2.80	3,696	1,320
	千 葉	177.80	268,575	1,511
	福 井	15.50	11,392	735
	愛 知	10.40	17,262	1,660
	山 口	134.70	99,004	735
	長 崎	31.90	33,494	1,050
	熊 本	165.30	178,125	1,078
	- - - 合 計 - - -	538.40	611,548	1,136
ひらめ	静 岡	5,149.50	11,840,125	2,299
	北海道	19.40	14,742	760
	青 森	806.10	889,594	1,104
	岩 手	25.90	24,475	945
	宮 城	26.60	33,735	1,268
	秋 田	32.10	75,472	2,351
	山 形	5.10	6,426	1,260
	福 島	527.40	361,624	686
	茨 城	1,603.80	923,819	576
	千 葉	622.70	1,561,926	2,508
	東 京	297.80	690,235	2,318
	愛 知	259.10	577,046	2,227
	三 重	28.00	10,626	380
	- - - 合 計 - - -	9,403.50	17,009,845	1,809
まがれい	北海道	3.00	1,574	525
	青 森	2.00	630	315
	- - - 合 計 - - -	5.00	2,204	441

生鮮

品名	産地	数量(kg)	金額(税込)	平均単価
まこがれい	静岡	16.50	35,632	2,160
	青森	71.20	57,758	811
	福島	71.40	63,574	890
	茨城	342.90	268,838	784
	千葉	146.80	188,472	1,284
	愛知	1.10	997	906
- - - 合計	- - -	649.90	615,271	947
その他かれい	静岡	53.40	73,424	1,375
	北海道	1,787.26	1,060,887	594
	青森	631.10	460,961	730
	宮城	10,254.80	5,826,957	568
	秋田	123.60	227,215	1,838
	山形	180.00	79,536	442
	福島	516.00	417,256	809
	千葉	31.70	26,144	825
	石川	101.00	71,658	709
	愛知	456.40	464,804	1,018
	兵庫	21.00	15,750	750
鳥取	126.00	128,100	1,017	
- - - 合計	- - -	14,282.26	8,852,692	620
したびらめ	静岡	352.50	332,978	945
	宮城	110.60	47,740	432
	愛知	152.10	147,391	969
	兵庫	104.40	49,541	475
- - - 合計	- - -	719.60	577,650	803
たら	静岡	440.00	420,365	955
	北海道	5,117.50	4,501,528	880
	青森	1,260.90	770,535	611
	岩手	62.00	35,611	574
	宮城	23,591.00	9,737,762	413
	福島	68.80	54,220	788
	茨城	1,802.10	1,813,493	1,006
	東京	6.00	27,720	4,620
- - - 合計	- - -	32,348.30	17,361,234	537
すけそうたら	北海道	47.80	26,617	557
	青森	1,320.00	785,971	595
	宮城	276.00	151,512	549
	茨城	74.00	31,192	422
	東京	30.00	20,790	693
- - - 合計	- - -	1,747.80	1,016,082	581

生鮮

品名	産地	数量(kg)	金額(税込)	平均単価
その他たら	宮城	690.00	762,298	1,105
- - - 合計	- - -	690.00	762,298	1,105
ぐち	静岡	128.80	60,298	468
	茨城	12.00	3,780	315
	愛知	39.30	15,246	388
	兵庫	1,868.80	839,351	449
	和歌山	2,341.00	1,119,206	478
- - - 合計	- - -	4,389.90	2,037,881	464
にべ	静岡	114.70	65,909	575
	千葉	6.00	3,044	507
- - - 合計	- - -	120.70	68,953	571
はも	静岡	18.90	10,580	560
	愛知	6.90	3,101	449
	兵庫	21.40	32,234	1,506
	和歌山	943.00	121,274	129
	山口	66.50	108,544	1,632
- - - 合計	- - -	1,056.70	275,733	261
まだい	静岡	9,664.35	14,321,432	1,482
	青森	7.50	4,567	609
	宮城	22.20	11,696	527
	山形	304.70	183,349	602
	福島	675.50	440,541	652
	茨城	27.80	8,577	309
	東京	624.60	595,531	953
	神奈川	1,208.10	1,343,896	1,112
	富山	64.20	42,460	661
	石川	48.00	20,160	420
	愛知	1,163.10	1,739,364	1,495
	三重	9,453.80	11,197,529	1,184
	京都	83.00	52,080	627
	兵庫	155.10	110,597	713
	和歌山	1,121.30	904,902	807
	鳥取	1,360.70	1,575,371	1,158
	山口	141.20	177,764	1,259
	愛媛	5,835.70	6,548,816	1,122
	高知	213.70	216,842	1,015
	福岡	3,383.20	3,384,784	1,000
	長崎	164.70	144,699	879
	熊本	2,050.70	2,169,488	1,058
	鹿児島	108.00	62,370	578
	沖縄	2.00	9,450	4,725
- - - 合計	- - -	37,883.15	45,266,265	1,195

生鮮

品名	産地	数量(kg)	金額(税込)	平均単価
れんこだい	静岡	85.00	104,474	1,229
	宮城	10.80	6,804	630
	山形	4.30	3,612	840
	石川	40.90	47,189	1,154
	福井	24.00	21,420	893
	愛知	78.70	55,796	709
	和歌山	91.80	75,536	823
	鳥取	457.80	436,763	954
	島根	654.00	486,464	744
	山口	2,156.30	1,536,169	712
	高知	234.60	192,966	823
	福岡	502.70	501,332	997
	宮崎	87.90	94,413	1,074
- - - 合計 - - -		4,428.80	3,562,938	804
その他たい	静岡	943.90	1,115,649	1,182
	愛知	426.20	520,148	1,220
	兵庫	18.30	7,286	398
	和歌山	3.10	1,627	525
- - - 合計 - - -		1,391.50	1,644,710	1,182
さわら	静岡	1,293.00	801,628	620
	青森	66.90	18,793	281
	宮城	630.60	160,087	254
	山形	761.70	396,804	521
	東京	181.10	99,980	552
	富山	1,023.10	1,079,643	1,055
	石川	104.20	110,166	1,057
	福井	576.90	633,804	1,099
	京都	7,720.70	2,994,882	388
	鳥取	1,093.90	560,412	512
	島根	1,879.60	492,806	262
	山口	7,420.10	4,125,999	556
	福岡	2,294.70	1,264,396	551
	長崎	225.00	75,600	336
	宮崎	244.80	319,870	1,307
- - - 合計 - - -		25,516.30	13,134,870	515
かさご	静岡	168.10	278,396	1,656
	北海道	589.00	1,435,700	2,438
	宮城	40.00	63,157	1,579
	福島	1.80	6,236	3,464
	千葉	24.00	41,736	1,739
	愛知	1,169.90	1,408,187	1,204
	福岡	163.00	157,483	966
	長崎	1,048.00	1,213,690	1,158
	鹿児島	291.80	273,040	936

生鮮

品名	産地	数量(kg)	金額(税込)	平均単価
- - - 合計	- - -	3,495.60	4,877,625	1,395
めぬけ	宮 城	414.00	382,536	924
- - - 合計	- - -	414.00	382,536	924
めばる	静 岡	80.90	33,724	417
	北海道	246.20	64,424	262
	青 森	307.90	182,211	592
	山 形	12.90	19,864	1,540
	東 京	100.00	76,124	761
	富 山	4.20	7,056	1,680
- - - 合計	- - -	752.10	383,403	510
おこぜ	静 岡	0.35	1,470	4,200
	愛 知	37.05	57,298	1,547
- - - 合計	- - -	37.40	58,768	1,571
いぼたい	静 岡	574.90	277,234	482
	北海道	707.90	412,299	582
	福 島	573.10	215,997	377
	東 京	217.00	133,857	617
	神奈川	30.00	28,350	945
	富 山	3,747.10	1,004,549	268
	福 井	30.00	3,150	105
	愛 知	204.90	118,714	579
	兵 庫	47.30	45,460	961
	和歌山	258.10	278,444	1,079
	鳥 取	1,307.10	693,276	530
	鳥 根	1,067.60	473,851	444
	山 口	295.70	256,129	866
	長 崎	1,790.00	1,439,932	804
	鹿児島	291.20	224,211	770
- - - 合計	- - -	11,141.90	5,605,453	503
あなご	静 岡	93.00	106,035	1,140
	青 森	36.60	64,888	1,773
	福 島	66.90	40,160	600
	千 葉	901.50	1,404,935	1,558
	東 京	665.50	589,697	886
	愛 知	1,265.10	1,741,511	1,377
	大 阪	6.00	6,300	1,050
	鳥 取	13.00	13,650	1,050
	鳥 根	33.10	42,470	1,283
	山 口	599.00	883,260	1,475
	福 岡	60.00	77,490	1,292
	大 分	10.00	19,950	1,995

生鮮

品名	産地	数量(kg)	金額(税込)	平均単価
- - - 合計	- - -	3,749.70	4,990,346	1,331
えい	静 岡	194.10	14,223	73
	北海道	43.00	20,264	471
	愛 知	50.10	6,645	133
	和歌山	60.50	10,263	170
	- - - 合計	- - -	347.70	51,395
いさき	静 岡	21.30	32,069	1,506
	愛 知	2.50	786	314
	三 重	74.00	13,596	184
	和歌山	20.60	9,638	468
	山 口	156.10	143,450	919
	徳 島	78.00	81,898	1,050
	福 岡	519.00	275,940	532
	鹿児島	60.00	47,880	798
- - - 合計	- - -	931.50	605,257	650
すずき	静 岡	6,377.10	5,309,620	833
	福 島	25.90	6,121	236
	千 葉	2,726.80	1,440,639	528
	愛 知	4,256.00	2,586,726	608
	三 重	738.40	882,295	1,195
	兵 庫	435.50	186,675	429
	和歌山	6.60	4,850	735
	島 根	60.00	13,124	219
	愛 媛	702.70	800,319	1,139
	- - - 合計	- - -	15,329.00	11,230,369
その他すずき類	静 岡	6.40	24,727	3,864
	鹿児島	16.50	62,306	3,776
	- - - 合計	- - -	22.90	87,033
あいなめ	北海道	96.00	31,445	328
	青 森	101.90	77,182	757
	宮 城	4.90	8,630	1,761
	福 島	44.50	16,210	364
	東 京	10.00	16,274	1,627
	愛 知	11.30	20,893	1,849
- - - 合計	- - -	268.60	170,634	635
ほっけ	静 岡	374.00	26,878	72
	北海道	324.00	108,515	335
	石 川	25.00	9,240	370

生鮮

品名	産地	数量(kg)	金額(税込)	平均単価
- - - 合計	- - -	723.00	144,633	200
あんこう	静 岡	41.20	21,953	533
	青 森	20.90	25,724	1,231
	宮 城	357.10	349,699	979
	山 形	353.70	441,196	1,247
	福 島	7.40	11,654	1,575
	千 葉	592.10	421,918	713
	東 京	837.60	2,115,948	2,526
	神奈川	23.00	19,320	840
	愛 知	120.00	126,000	1,050
	京 都	189.90	210,026	1,106
	大 阪	20.00	6,300	315
	兵 庫	12.00	12,810	1,068
	島 根	627.70	675,419	1,076
	山 口	955.50	1,449,800	1,517
	愛 媛	72.00	52,226	725
福 岡	942.90	273,481	290	
- - - 合計	- - -	5,173.00	6,213,474	1,201
あまだい	静 岡	14.40	84,974	5,901
	山 形	6.40	14,784	2,310
	千 葉	50.10	71,260	1,422
	石 川	110.60	221,317	2,001
	福 井	96.00	213,360	2,223
	愛 知	19.70	47,320	2,402
	大 阪	10.00	7,874	787
	山 口	38.20	105,648	2,766
	愛 媛	1.50	7,087	4,725
	高 知	10.20	37,484	3,675
	長 崎	894.70	903,050	1,009
- - - 合計	- - -	1,251.80	1,714,158	1,369
いしだい	静 岡	14.60	33,192	2,273
	富 山	40.00	4,200	105
	愛 知	8.00	11,727	1,466
- - - 合計	- - -	62.60	49,119	785
きんめだい	静 岡	6,676.75	6,993,078	1,047
	福 島	16.80	9,324	555
	千 葉	3,411.40	4,050,638	1,187
	東 京	263.50	340,094	1,291
	和歌山	145.00	41,474	286
- - - 合計	- - -	10,513.45	11,434,608	1,088
ふえだい	静 岡	28.60	40,508	1,416

生鮮

品名	産地	数量(kg)	金額(税込)	平均単価
ふえだい	東京	108.00	107,730	998
- - - 合計	- - -	136.60	148,238	1,085
いとよりだい	静岡	20.60	12,421	603
	和歌山	59.60	69,720	1,170
	山口	127.40	108,347	850
	福岡	7.00	44,624	6,375
- - - 合計	- - -	214.60	235,112	1,096
ふえふきだい	静岡	149.80	51,407	343
	兵庫	92.30	25,357	275
- - - 合計	- - -	242.10	76,764	317
こち	静岡	129.30	219,377	1,697
	宮城	66.00	54,810	830
	茨城	14.00	1,470	105
	愛知	287.90	293,918	1,021
	兵庫	1.90	1,097	577
- - - 合計	- - -	499.10	570,672	1,143
さより	静岡	2.00	303	152
	愛知	716.70	272,003	380
	三重	75.00	50,818	678
	大阪	6.00	7,087	1,181
	兵庫	506.50	634,952	1,254
	鹿児島	70.00	65,730	939
- - - 合計	- - -	1,376.20	1,030,893	749
はた	静岡	78.90	274,244	3,476
	北海道	43.00	9,817	228
	青森	272.20	111,088	408
	東京	470.50	554,677	1,179
	富山	38.30	14,112	368
	福井	36.50	50,966	1,396
	愛知	3.00	6,510	2,170
	三重	35.40	141,246	3,990
	山口	113.10	187,573	1,658
	長崎	7.80	20,160	2,585
	鹿児島	47.10	138,178	2,934
- - - 合計	- - -	1,145.80	1,508,571	1,317
ほうぼう	静岡	46.00	69,197	1,504
	山形	12.10	4,798	397
	福島	34.60	8,430	244
	愛知	7.50	5,175	690

生鮮

品名	産地	数量(kg)	金額(税込)	平均単価
ほうぼう	和歌山	21.20	9,500	448
	山口	150.60	105,076	698
	- - - 合計 - - -	272.00	202,176	743
まとうだい	静岡	66.10	48,442	733
	福島	1.10	462	420
	愛知	49.30	11,979	243
	和歌山	62.30	11,006	177
	島根	11.00	4,042	367
	その他	10.00	7,874	787
- - - 合計 - - -	199.80	83,805	419	
むつ	静岡	277.50	490,045	1,766
	青森	30.00	19,530	651
	山形	46.20	106,527	2,306
	福島	2,459.80	1,164,236	473
	千葉	86.20	365,190	4,237
	東京	24.00	28,980	1,208
	愛知	140.00	346,737	2,477
	和歌山	124.70	117,124	939
	島根	10.00	3,674	367
	福岡	122.70	336,934	2,746
	長崎	393.00	228,584	582
	鹿児島	85.60	71,303	833
	- - - 合計 - - -	3,799.70	3,278,864	863
とらふぐ	静岡	26.70	164,851	6,174
	愛知	1.40	5,354	3,824
	三重	27.10	120,850	4,459
	兵庫	96.00	50,400	525
	山口	520.00	2,329,440	4,480
	愛媛	45.40	187,614	4,132
	長崎	30.50	104,212	3,417
- - - 合計 - - -	747.10	2,962,721	3,966	
その他ふぐ	静岡	368.60	1,717,084	4,658
	富山	150.00	94,918	633
	愛知	22.50	101,512	4,512
	三重	261.00	854,612	3,274
	兵庫	32.00	33,600	1,050
	和歌山	11.80	12,390	1,050
	島根	456.00	468,342	1,027
	広島	8.95	9,397	1,050
	山口	1,668.78	3,781,051	2,266
	愛媛	70.70	343,401	4,857
	福岡	192.00	170,100	886
	長崎	5.00	18,374	3,675

生鮮

品名	産地	数量(kg)	金額(税込)	平均単価
その他ふぐ	その他	364.00	836,638	2,298
- - - 合計	- - -	3,611.33	8,441,419	2,337
かます	静岡	784.50	341,811	436
	富山	162.00	66,150	408
	愛知	18.00	3,780	210
	三重	345.80	89,144	258
	兵庫	36.20	8,232	227
	和歌山	906.60	424,026	468
	鳥取	183.00	50,712	277
	島根	90.00	53,234	591
	山口	567.50	229,995	405
	宮崎	103.50	116,811	1,129
- - - 合計	- - -	3,197.10	1,383,895	433
かわはぎ	静岡	764.30	1,355,900	1,774
	青森	109.80	99,018	902
	宮城	12.00	5,040	420
	茨城	226.00	193,616	857
	千葉	36.80	49,953	1,357
	富山	93.20	49,224	528
	石川	359.00	488,851	1,362
	愛知	245.60	558,372	2,274
	三重	2,689.30	2,433,737	905
	和歌山	2.00	1,260	630
	鳥取	102.00	28,076	275
	山口	112.10	128,194	1,144
	愛媛	98.90	197,305	1,995
	福岡	50.00	7,874	157
- - - 合計	- - -	4,901.00	5,596,420	1,142
ぼら	静岡	346.10	61,782	179
	千葉	1,956.00	462,747	237
	愛知	6,000.30	1,149,430	192
	兵庫	709.00	152,250	215
- - - 合計	- - -	9,011.40	1,826,209	203
さんま	静岡	23,170.00	6,259,376	270
	北海道	6,256.40	2,406,536	385
	岩手	8,624.00	1,620,108	188
	宮城	64,579.00	15,792,126	245
	福島	10,612.00	2,425,626	229
	千葉	28,360.00	7,188,066	253
	東京	7,492.00	1,810,074	242
- - - 合計	- - -	149,093.40	37,501,912	252

生鮮

品名	産地	数量(kg)	金額(税込)	平均単価
にぎす	静 岡	153.70	87,227	568
	石 川	80.00	23,730	297
	愛 知	3,285.50	1,729,961	527
	和歌山	24.00	5,460	228
	- - - 合 計 - - -	3,543.20	1,846,378	521
しいら	静 岡	164.70	20,752	126
	富 山	554.20	140,352	253
	愛 知	85.20	10,922	128
	三 重	435.90	31,298	72
	- - - 合 計 - - -	1,240.00	203,324	164
たちうお	静 岡	7,444.00	6,367,598	855
	山 形	10.40	6,552	630
	群 馬	6.40	4,200	656
	千 葉	788.10	732,966	930
	富 山	145.00	42,840	295
	愛 知	5,254.80	3,474,627	661
	三 重	561.20	461,873	823
	兵 庫	807.60	847,636	1,050
	和歌山	236.70	148,943	629
	山 口	91.20	119,700	1,313
	徳 島	2,156.10	1,895,144	879
	香 川	1,695.70	1,429,634	843
	愛 媛	639.00	357,786	560
	福 岡	60.00	51,450	858
	宮 崎	140.00	196,568	1,404
	鹿児島	2,276.40	943,567	414
- - - 合 計 - - -	22,312.60	17,081,084	766	
まなかつお	静 岡	2.00	2,100	1,050
	兵 庫	66.00	87,095	1,320
	和歌山	216.60	297,573	1,374
	- - - 合 計 - - -	284.60	386,768	1,359
その他魚類	静 岡	434.65	856,657	1,971
	北海道	705.00	570,507	809
	青 森	504.40	888,841	1,762
	秋 田	80.00	66,360	830
	山 形	88.00	70,170	797
	茨 城	354.90	1,007,824	2,840
	千 葉	13,410.00	3,490,423	260
	東 京	56.00	109,724	1,959
	愛 知	2,150.90	1,452,802	675
	三 重	293.00	179,336	612
	大 阪	108.00	117,180	1,085
	兵 庫	90.00	61,738	686

生鮮

品名	産地	数量(kg)	金額(税込)	平均単価
その他魚類	和歌山	67.50	24,805	367
	高知	2.90	3,044	1,050
	長崎	8.50	20,527	2,415
	- - - 合計 - - -	18,353.75	8,919,938	486
雑魚	静岡	8,014.90	2,518,484	314
	北海道	84.00	81,234	967
	青森	24.00	27,720	1,155
	宮城	43.50	50,136	1,153
	秋田	68.80	73,416	1,067
	茨城	1,340.00	323,599	241
	群馬	760.00	253,778	334
	千葉	103.20	349,544	3,387
	東京	1,575.40	1,975,934	1,254
	神奈川	12.00	18,728	1,561
	石川	60.00	7,770	130
	福井	106.20	220,955	2,081
	長野	120.00	78,120	651
	岐阜	3,945.00	1,194,534	303
	愛知	1,274.90	372,674	292
	三重	29.05	162,748	5,602
	大阪	3.00	3,780	1,260
	兵庫	18.30	120,644	6,593
	和歌山	54.20	9,416	174
	鳥取	67.20	77,616	1,155
山口	66.46	75,852	1,141	
福岡	44.00	114,450	2,601	
熊本	160.00	55,432	346	
- - - 合計 - - -	17,974.11	8,166,564	454	
にじます	静岡	287.00	271,556	946
	長野	14.20	8,798	620
	- - - 合計 - - -	301.20	280,354	931
やまめ	長野	97.30	163,464	1,680
	- - - 合計 - - -	97.30	163,464	1,680
うなぎ	静岡	3,720.40	4,356,184	1,171
	愛知	1.80	944	524
	滋賀	2.30	5,312	2,310
	- - - 合計 - - -	3,724.50	4,362,440	1,171
その他はぜ類	青森	24.00	15,120	630
	愛知	8.70	1,764	203
	- - - 合計 - - -	32.70	16,884	516

生鮮

品名	産地	数量(kg)	金額(税込)	平均単価
あゆ	静 岡	144.75	176,823	1,222
	秋 田	2.40	2,520	1,050
	茨 城	20.80	11,676	561
	愛 知	131.50	212,224	1,614
	滋 賀	20.00	73,500	3,675
	その他	7.50	7,874	1,050
- - - 合計	- - -	326.95	484,617	1,482
わかさぎ	北海道	112.00	45,780	409
	青 森	423.00	308,068	728
	秋 田	129.00	78,750	610
	滋 賀	607.50	578,923	953
- - - 合計	- - -	1,271.50	1,011,521	796
どじょう	千 葉	230.00	230,208	1,001
- - - 合計	- - -	230.00	230,208	1,001
その他淡水魚	長 野	63.00	65,015	1,032
- - - 合計	- - -	63.00	65,015	1,032
くるまえば	静 岡	26.20	152,076	5,804
	千 葉	9.00	21,734	2,415
	東 京	5.00	14,700	2,940
	愛 知	48.00	199,080	4,148
	鹿児島	470.00	2,227,674	4,740
- - - 合計	- - -	558.20	2,615,264	4,685
ブラックタイガー	愛 知	18.00	118,124	6,562
	三 重	314.00	557,227	1,775
- - - 合計	- - -	332.00	675,351	2,034
その他くるまえば	静 岡	433.62	1,584,936	3,655
	宮 城	3.00	2,520	840
	福 島	10.00	5,250	525
	千 葉	294.00	1,303,778	4,435
	東 京	5.40	14,742	2,730
	愛 知	414.55	509,921	1,230
	兵 庫	168.50	363,978	2,160
	和歌山	139.00	53,444	384
	鹿児島	450.00	2,268,520	5,041
沖 縄	452.00	2,296,970	5,082	
- - - 合計	- - -	2,370.07	8,404,059	3,546

生鮮

品名	産地	数量(kg)	金額(税込)	平均単価
あまえび	北海道	657.50	1,328,493	2,021
	石川	98.00	116,548	1,189
	兵庫	91.00	110,564	1,215
	鳥取	38.70	45,422	1,174
	- - - 合計	885.20	1,601,027	1,809
こえび	静岡	2,304.50	6,223,660	2,701
	富山	51.20	284,966	5,566
	愛知	5.60	16,758	2,993
	- - - 合計	2,361.30	6,525,384	2,763
いせえび	静岡	259.55	1,800,448	6,937
	千葉	166.50	1,149,203	6,902
	東京	216.03	478,792	2,216
	愛知	1.45	10,473	7,223
	三重	60.35	388,273	6,434
	島根	21.90	46,147	2,107
	徳島	208.83	1,562,774	7,483
	- - - 合計	934.61	5,436,110	5,816
オマール	千葉	185.03	520,012	2,810
	東京	98.00	165,695	1,691
	- - - 合計	283.03	685,707	2,423
その他えび	静岡	62.15	96,707	1,556
	富山	1.00	6,300	6,300
	愛知	1,860.00	1,641,506	883
	三重	338.00	511,338	1,513
	山口	59.60	77,634	1,303
	- - - 合計	2,320.75	2,333,485	1,005
たらばがに	静岡	9.80	11,318	1,155
	北海道	3,940.20	5,051,119	1,282
	千葉	7.00	50,400	7,200
	東京	1,080.30	1,381,454	1,279
	愛知	3.00	2,520	840
	大阪	18.00	33,600	1,867
	その他	22.20	37,296	1,680
	- - - 合計	5,080.50	6,567,707	1,293
	ずわいがに	静岡	3.70	1,165
北海道		3,408.40	2,048,267	601
青森		1,195.60	5,795,784	4,848

生鮮

品名	産地	数量(kg)	金額(税込)	平均単価
ずわいがに	岩手	76.00	130,620	1,719
	宮城	5.40	19,528	3,616
	群馬	13.20	34,020	2,577
	東京	4,264.00	2,695,232	632
	石川	1,653.00	165,480	100
	福井	3.00	9,450	3,150
	愛知	136.60	152,060	1,113
	大阪	12.00	16,800	1,400
	兵庫	294.66	365,022	1,239
	和歌山	7.40	4,147	560
	鳥取	60.40	324,774	5,377
	島根	1,089.20	3,961,468	3,637
	その他	7.90	27,300	3,456
- - - 合計	- - -	12,230.46	15,751,117	1,288
けがに	静岡	171.50	21,903	128
	北海道	435.90	563,203	1,292
	宮城	108.50	120,750	1,113
	福島	242.00	154,197	637
	茨城	26.00	10,920	420
	東京	60.00	81,374	1,356
	石川	14.00	15,222	1,087
	愛知	90.00	190,572	2,117
- - - 合計	- - -	1,147.90	1,158,141	1,009
わたりがに	静岡	16.00	22,910	1,432
	秋田	262.30	526,300	2,006
	山形	56.60	59,492	1,051
	千葉	276.00	211,574	767
	愛知	2.70	566	210
	兵庫	44.00	33,180	754
	福岡	214.00	159,914	747
- - - 合計	- - -	871.60	1,013,936	1,163
あさひがに	東京	88.00	85,470	971
- - - 合計	- - -	88.00	85,470	971
しゃこ	静岡	1.68	3,820	2,274
	北海道	1.60	32,550	20,344
	東京	17.80	66,150	3,716
	三重	12.00	6,510	543
	兵庫	16.20	9,312	575
	福岡	229.80	289,295	1,259
	長崎	32.40	36,476	1,126
- - - 合計	- - -	311.48	444,113	1,426

生鮮

品名	産地	数量(kg)	金額(税込)	平均単価
その他かに	静 岡	507.62	1,119,337	2,205
	北海道	39.50	32,811	831
	青 森	343.00	1,507,372	4,395
	千 葉	12.00	8,820	735
	愛 知	40.70	18,521	455
	大 阪	15.00	15,750	1,050
	兵 庫	80.00	97,122	1,214
	和歌山	20.30	8,598	424
	鳥 取	275.00	280,872	1,021
	鳥 根	88.80	363,888	4,098
	山 口	12.00	6,300	525
	高 知	19.40	106,909	5,511
	- - - 合 計 - - -		1,453.32	3,566,300
こういか	兵 庫	160.00	28,872	180
	和歌山	721.80	375,939	521
	宮 崎	24.80	27,210	1,097
	- - - 合 計 - - -		906.60	432,021
あおりいか	静 岡	7.70	6,888	895
	石 川	32.00	6,720	210
	三 重	49.20	51,324	1,043
	兵 庫	3.00	2,204	735
	和歌山	41.90	41,128	982
- - - 合 計 - - -		133.80	108,264	809
やりいか	静 岡	97.60	138,735	1,421
	青 森	120.00	88,724	739
	福 島	8.00	8,400	1,050
	千 葉	94.00	50,084	533
	富 山	18.00	6,614	367
	愛 知	355.60	1,233,509	3,469
	三 重	228.00	205,064	899
	兵 庫	399.00	272,370	683
	和歌山	93.00	51,870	558
	鳥 根	329.50	122,430	372
	福 岡	50.00	53,550	1,071
- - - 合 計 - - -		1,792.70	2,231,350	1,245
その他やりいか	宮 城	76.00	21,000	276
	東 京	171.00	45,674	267
	愛 知	702.00	485,651	692
	兵 庫	562.50	138,494	246
	和歌山	82.70	33,946	410
	鳥 取	140.50	90,258	642
	鳥 根	2,545.50	1,129,584	444
	山 口	1,303.50	2,349,415	1,802

生鮮

品名	産地	数量(kg)	金額(税込)	平均単価
その他やしいか	福 岡	270.00	390,492	1,446
- - - 合 計 - - -		5,853.70	4,684,514	800
するめいか	静 岡	345.00	217,874	632
	青 森	27,915.00	13,818,828	495
	岩 手	670.00	372,854	556
	愛 知	1,289.90	816,074	633
	鳥 取	11,885.00	6,621,926	557
	山 口	15.00	6,300	420
	福 岡	2,435.00	1,194,690	491
- - - 合 計 - - -		44,554.90	23,048,546	517
あかいか	静 岡	241.20	362,576	1,503
	東 京	124.80	128,456	1,029
	富 山	9.10	5,732	630
	石 川	14.50	9,134	630
	福 井	1,166.60	844,153	724
	愛 知	9.00	74,024	8,225
	三 重	40.00	21,000	525
	兵 庫	16.00	23,184	1,449
	鳥 取	93.60	55,014	588
	鳥 根	12.00	10,394	866
	山 口	42.00	157,710	3,755
	長 崎	23.00	106,050	4,611
	鹿児島	988.70	1,412,041	1,428
- - - 合 計 - - -		2,780.50	3,209,468	1,154
その他いか	静 岡	1,195.00	601,858	504
	北海道	64.00	55,944	874
	宮 城	1,548.00	931,949	602
	富 山	137.60	341,511	2,482
	福 井	85.60	63,966	747
	愛 知	1,377.10	1,484,203	1,078
	大 阪	10.00	2,624	262
	和歌山	30.00	14,280	476
	鳥 取	1,320.00	885,234	671
	山 口	938.30	455,348	485
	鹿児島	388.20	291,982	752
- - - 合 計 - - -		7,093.80	5,128,899	723
まだこ	静 岡	201.50	162,881	808
	北海道	105.00	194,036	1,848
	宮 城	1,052.00	2,400,552	2,282
	福 島	420.00	221,234	527
	茨 城	15.80	21,030	1,331
	石 川	330.90	358,211	1,083
	愛 知	373.30	376,718	1,009

生鮮

品名	産地	数量(kg)	金額(税込)	平均単価
- - - 合計	- - -	2,498.50	3,734,662	1,495
いいだこ	福 島	3.80	2,194	577
	兵 庫	13.00	11,340	872
- - - 合計	- - -	16.80	13,534	806
その他たこ	静 岡	957.10	1,217,334	1,272
	北海道	423.00	569,983	1,347
	福 島	798.20	822,935	1,031
	愛 知	182.00	207,440	1,140
	兵 庫	30.00	18,900	630
	福 岡	360.00	706,670	1,963
- - - 合計	- - -	2,750.30	3,543,262	1,288
うに	静 岡	156.50	1,825,740	11,666
	北海道	589.64	9,262,815	15,709
	宮 城	26.00	274,050	10,540
	埼 玉	31.20	163,800	5,250
	千 葉	36.20	283,865	7,842
	東 京	116.40	920,085	7,905
	神奈川	24.90	224,064	8,999
	京 都	60.20	512,398	8,512
	和歌山	518.54	1,132,472	2,184
	山 口	152.20	353,633	2,323
- - - 合計	- - -	1,711.78	14,952,922	8,735
なまこ	静 岡	30.00	78,748	2,625
	宮 城	66.00	173,248	2,625
	石 川	3.00	5,670	1,890
	愛 知	30.40	114,501	3,766
	岡 山	10.00	28,350	2,835
	広 島	54.00	111,300	2,061
- - - 合計	- - -	193.40	511,817	2,646
くじら	岩 手	4.80	10,657	2,220
	東 京	191.25	617,846	3,231
	大 阪	123.38	218,070	1,767
	山 口	136.20	317,202	2,329
- - - 合計	- - -	455.63	1,163,775	2,554
ほや	宮 城	75.00	82,944	1,106
	- - - 合計	- - -	75.00	82,944

生鮮

品名	産地	数量(kg)	金額(税込)	平均単価
その他の水産動物類	静 岡	1.00	3,464	3,464
	東 京	26.50	83,474	3,150
	佐 賀	28.80	86,634	3,008
	長 崎	40.00	110,595	2,765
	- - - 合 計 - - -	96.30	284,167	2,951
あわび類	静 岡	80.55	386,133	4,794
	宮 城	57.60	795,069	13,803
	千 葉	523.80	3,526,966	6,733
	東 京	164.20	1,096,756	6,679
	福 井	49.10	510,300	10,393
	山 梨	17.00	92,924	5,466
	三 重	3.10	19,237	6,205
	島 根	54.80	209,741	3,827
	岡 山	5.00	34,124	6,825
	長 崎	10.30	106,680	10,357
- - - 合 計 - - -	965.45	6,777,930	7,020	
さざえ	静 岡	86.60	134,723	1,556
	千 葉	1,077.80	1,548,584	1,437
	石 川	345.00	274,043	794
	三 重	225.00	314,209	1,396
	大 阪	80.00	67,722	847
	兵 庫	220.00	187,683	853
	島 根	560.90	739,805	1,319
	岡 山	300.00	405,300	1,351
	山 口	405.00	394,007	973
	徳 島	60.00	74,024	1,234
	長 崎	390.00	439,581	1,127
- - - 合 計 - - -	3,750.30	4,579,681	1,221	
ばい	北海道	1,364.50	1,740,992	1,276
	青 森	10.00	3,150	315
	宮 城	64.00	94,920	1,483
	福 島	20.00	21,000	1,050
	茨 城	125.50	146,997	1,171
	千 葉	47.60	18,480	388
	東 京	2.40	3,780	1,575
	石 川	25.80	38,430	1,490
	福 井	6.00	6,930	1,155
	- - - 合 計 - - -	1,665.80	2,074,679	1,245
ながらみ	静 岡	426.00	206,408	485
	神奈川	146.00	228,164	1,563
	愛 知	401.00	228,690	570
	- - - 合 計 - - -	973.00	663,262	682

生鮮

品名	産地	数量(kg)	金額(税込)	平均単価
その他巻貝	静 岡	6.00	5,670	945
	愛 知	4.00	4,200	1,050
	兵 庫	110.00	45,674	415
	- - - 合 計 - - -	120.00	55,544	463
あかがい	宮 城	661.60	1,312,564	1,984
	千 葉	50.00	31,500	630
	愛 知	14.00	3,202	229
	大 阪	98.50	92,084	935
	兵 庫	208.00	163,904	788
	福 岡	25.00	47,772	1,911
	長 崎	28.50	45,570	1,599
	大 分	8.00	11,024	1,378
- - - 合 計 - - -	1,093.60	1,707,620	1,561	
たいらがい	北海道	393.60	1,701,000	4,322
	宮 城	488.30	1,548,422	3,171
	愛 知	41.00	5,354	131
	福 岡	148.00	155,400	1,050
	- - - 合 計 - - -	1,070.90	3,410,176	3,184
その他いがい	宮 城	80.00	19,683	246
	愛 知	5.00	2,624	525
	三 重	10.00	2,624	262
	- - - 合 計 - - -	95.00	24,931	262
ほたてがい	静 岡	30.00	39,528	1,318
	北海道	1,661.40	3,479,768	2,094
	青 森	457.20	705,529	1,543
	岩 手	848.00	1,560,902	1,841
	宮 城	2,080.50	2,623,182	1,261
	東 京	160.00	289,374	1,809
	福 井	85.40	195,518	2,289
	愛 知	54.00	64,890	1,202
	- - - 合 計 - - -	5,376.50	8,958,691	1,666
かき	静 岡	13,024.10	26,832,932	2,060
	北海道	59.50	80,430	1,352
	岩 手	975.90	657,451	674
	宮 城	11,228.05	10,602,984	944
	愛 知	8.00	1,680	210
	三 重	5,172.70	2,335,969	452
	兵 庫	2,862.30	3,398,780	1,187
	岡 山	21,133.53	23,579,549	1,116
	広 島	15,536.15	21,990,775	1,415

生鮮

品名	産地	数量(kg)	金額(税込)	平均単価
かき	山 口	10,228.40	10,659,870	1,042
- - - 合計	- - -	80,228.63	100,140,420	1,248
あおやぎ	千 葉	174.80	459,041	2,626
	三 重	1.00	2,100	2,100
- - - 合計	- - -	175.80	461,141	2,623
ばかがい	北海道	222.00	139,858	630
	宮 城	6.00	4,724	787
	福 島	153.20	131,782	860
	愛 知	329.20	801,541	2,435
- - - 合計	- - -	710.40	1,077,905	1,517
あさり	静 岡	33,174.92	17,566,171	530
	千 葉	37.20	47,732	1,283
	愛 知	19,297.50	10,052,987	521
	大 阪	4.00	4,200	1,050
	岡 山	10.00	4,200	420
- - - 合計	- - -	52,523.62	27,675,290	527
はまぐり	静 岡	352.00	231,262	657
	秋 田	20.00	6,300	315
	千 葉	154.50	330,370	2,138
	三 重	2,619.80	1,837,190	701
	大 分	75.00	62,474	833
	その他	20.00	8,400	420
- - - 合計	- - -	3,241.30	2,475,996	764
その他あさり・はまぐり	千 葉	40.00	16,800	420
	愛 知	839.50	419,826	500
	岡 山	190.00	70,028	369
- - - 合計	- - -	1,069.50	506,654	474
しじみ	静 岡	240.00	75,600	315
	北海道	40.00	39,060	977
	青 森	745.00	746,322	1,002
	愛 知	678.00	418,625	617
	三 重	2,919.50	1,827,627	626
	島 根	348.00	325,290	935
- - - 合計	- - -	4,970.50	3,432,524	691
その他二枚貝	静 岡	7.50	3,622	483
	北海道	58.00	19,740	340

生鮮

品名	産地	数量(kg)	金額(税込)	平均単価
その他二枚貝	宮 城	118.00	40,372	342
	東 京	28.00	110,564	3,949
	愛 知	76.80	352,056	4,584
	大 分	4.50	42,787	9,508
	- - - 合 計 - - -	292.80	569,141	1,944
こんぶ	静 岡	7.20	7,812	1,085
	北海道	72.00	79,501	1,104
	岩 手	92.00	40,875	444
	宮 城	369.30	144,513	391
	神奈川	2,818.00	961,632	341
	福 井	2.00	23,100	11,550
	愛 知	10.00	5,670	567
	三 重	654.95	609,636	931
	山 口	21.40	41,200	1,925
	熊 本	8.80	3,360	382
	その他	66.00	33,726	511
- - - 合 計 - - -	4,121.65	1,951,025	473	
わかめ	静 岡	974.00	618,144	635
	青 森	4.00	2,520	630
	宮 城	4,420.60	2,854,015	646
	千 葉	596.00	436,006	732
	東 京	36.00	32,128	892
	新 潟	13.00	8,599	661
	兵 庫	560.00	252,840	452
	山 口	34.50	37,712	1,093
	熊 本	8.80	3,360	382
	大 分	8.00	7,560	945
- - - 合 計 - - -	6,654.90	4,252,884	639	
のり	静 岡	2,190.80	1,245,730	569
	山 口	4.70	6,483	1,379
	熊 本	30.00	17,322	577
	その他	32.00	33,600	1,050
- - - 合 計 - - -	2,257.50	1,303,135	577	
ひじき	静 岡	20.00	2,414	121
	神奈川	140.00	58,800	420
	三 重	615.00	224,425	365
	山 口	625.00	253,328	405
	福 岡	116.25	56,949	490
	熊 本	8.80	3,360	382
- - - 合 計 - - -	1,525.05	599,276	393	
もずく	宮 城	7.00	5,379	768

生鮮

品名	産地	数量(kg)	金額(税込)	平均単価
もずく	東京	730.00	298,198	408
	石川	285.00	224,430	787
	福井	10.00	9,974	997
	愛知	2,012.80	895,974	445
	三重	201.60	101,359	503
	広島	7.20	7,182	998
	山口	117.20	105,967	904
- - - 合計 - - -		3,370.80	1,648,463	489
その他海藻	静岡	30.00	25,200	840
	愛知	190.00	43,992	232
	三重	108.00	75,328	697
	山口	50.00	12,176	244
	福岡	280.90	246,907	879
	熊本	1,570.00	581,219	370
- - - 合計 - - -		2,228.90	984,822	442
いくら	北海道	24.00	41,054	1,711
	青森	27.00	52,920	1,960
	宮城	30.00	58,274	1,942
- - - 合計 - - -		81.00	152,248	1,880
たらこ	北海道	72.00	194,460	2,701
	宮城	697.50	727,334	1,043
- - - 合計 - - -		769.50	921,794	1,198
白子	北海道	357.50	589,680	1,649
	宮城	120.00	606,270	5,052
	千葉	18.00	42,840	2,380
	山口	1.00	18,900	18,900
- - - 合計 - - -		496.50	1,257,690	2,533
生鮮	合計	1,531,864.35	1,028,812,516	672

冷凍

品名	産地	数量(kg)	金額(税込)	平均単価
ほんまぐろ	静 岡	2,132.83	7,248,530	3,399
	その他	714.75	1,177,564	1,648
- - - 合計	- - -	2,847.58	8,426,094	2,959
きわだ	静 岡	12,451.40	16,307,216	1,310
	神奈川	100.30	94,719	944
	その他	48,127.00	30,687,733	638
- - - 合計	- - -	60,678.70	47,089,668	776
めばち	静 岡	277,112.40	225,358,703	813
	東 京	679.70	789,347	1,161
	神奈川	15,299.00	12,756,209	834
	その他	9,694.70	6,034,627	622
- - - 合計	- - -	302,785.80	244,938,886	809
びんなが	静 岡	7,701.60	9,152,864	1,188
	- - - 合計	- - -	7,701.60	9,152,864
いんどまぐろ	静 岡	44,069.90	62,244,339	1,412
	千 葉	57.10	143,892	2,520
	神奈川	1,455.20	1,671,007	1,148
	その他	214.70	286,512	1,334
- - - 合計	- - -	45,796.90	64,345,750	1,405
その他まぐろ	静 岡	16,842.10	18,783,655	1,115
	群 馬	23.00	53,130	2,310
	東 京	447.00	1,087,422	2,433
	愛 知	5,944.00	10,401,294	1,750
	大 阪	320.30	1,337,937	4,177
- - - 合計	- - -	23,576.40	31,663,438	1,343
かじき	静 岡	1,405.40	1,186,121	844
	宮 城	160.00	109,200	683
	東 京	8.00	10,290	1,286
- - - 合計	- - -	1,573.40	1,305,611	830
かつお	静 岡	32,738.90	29,327,381	896
	愛 知	1,170.00	1,223,770	1,046
	三 重	10.80	17,640	1,633
- - - 合計	- - -	33,919.70	30,568,791	901

冷凍

品名	産地	数量(kg)	金額(税込)	平均単価
しろさけ	静岡	1,644.00	863,100	525
	北海道	5,366.00	2,832,691	528
	岩手	3,230.00	1,517,670	470
	東京	2,887.40	1,531,347	530
	愛知	7.00	9,324	1,332
	京都	80.00	40,950	512
	その他	181.16	251,359	1,387
- - - 合計	- - -	13,395.56	7,046,441	526
ぎんざけ	宮城	482.10	351,468	729
	千葉	952.00	657,048	690
	東京	5,873.00	4,272,819	728
	愛知	1,550.00	1,056,291	681
	その他	2,910.00	2,184,674	751
- - - 合計	- - -	11,767.10	8,522,300	724
べにざけ	北海道	72.00	53,676	746
	宮城	16.00	11,760	735
	千葉	610.00	595,662	976
	東京	334.80	228,498	682
	愛知	521.64	394,340	756
	三重	128.00	70,812	553
- - - 合計	- - -	1,682.44	1,354,748	805
ますのすけ	愛知	60.00	47,244	787
	福岡	20.40	17,778	871
- - - 合計	- - -	80.40	65,022	809
その他さけ	静岡	85.29	106,013	1,243
	北海道	24.00	38,428	1,601
	東京	693.00	858,374	1,239
	愛知	18.00	17,166	954
- - - 合計	- - -	820.29	1,019,981	1,243
ます	静岡	56.15	96,750	1,723
	北海道	800.00	336,412	421
	青森	228.00	79,002	347
	千葉	160.00	195,294	1,221
	東京	2,088.00	2,069,011	991
- - - 合計	- - -	3,332.15	2,776,469	833
その他ます	静岡	112.40	178,188	1,585
	東京	1,735.00	1,788,247	1,031

冷凍

品名	産地	数量(kg)	金額(税込)	平均単価
その他ます	愛知	54.00	75,600	1,400
- - - 合計	- - -	1,901.40	2,042,035	1,074
まいわし	静岡	171.00	40,157	235
	千葉	1,728.90	421,012	244
	東京	194.00	37,243	192
	愛知	66.00	44,688	677
	大阪	7.00	1,470	210
- - - 合計	- - -	2,166.90	544,570	251
その他いわし	千葉	1,017.00	454,228	447
	愛知	255.00	182,280	715
- - - 合計	- - -	1,272.00	636,508	500
にしん	北海道	59.20	91,476	1,545
	宮城	36.00	12,432	345
	岐阜	20.00	23,100	1,155
	三重	14.00	3,674	262
- - - 合計	- - -	129.20	130,682	1,011
あじ	静岡	192.30	247,151	1,285
	千葉	80.00	31,542	394
	東京	570.00	200,514	352
	愛知	2,666.00	855,842	321
	三重	592.00	221,088	373
- - - 合計	- - -	4,100.30	1,556,137	380
その他あじ	愛知	24.00	61,320	2,555
- - - 合計	- - -	24.00	61,320	2,555
さば	静岡	598.77	760,551	1,270
	北海道	1,870.00	655,826	351
	青森	11,630.00	5,235,392	450
	千葉	3,365.00	1,476,404	439
	東京	8,207.50	3,296,990	402
	愛知	4,235.00	1,642,996	388
	三重	1,914.00	1,117,562	584
	大阪	6,030.00	2,621,000	435
	その他	1,024.00	754,241	737
- - - 合計	- - -	38,874.27	17,560,962	452
ぶり	宮城	642.20	337,135	525
	東京	30.00	14,174	472

冷凍

品名	産地	数量(kg)	金額(税込)	平均単価
ぶり	愛知	6.00	7,874	1,312
	福岡	979.44	1,398,394	1,428
	長崎	140.00	102,900	735
	- - - 合計 - - -	1,797.64	1,860,477	1,035
ひらまさ	東京	260.00	253,570	975
	- - - 合計 - - -	260.00	253,570	975
ひらめ	愛知	20.00	12,600	630
	三重	30.00	53,550	1,785
	- - - 合計 - - -	50.00	66,150	1,323
その他かれい	静岡	308.26	441,431	1,432
	宮城	1,570.00	1,071,304	682
	東京	8,114.00	6,931,788	854
	岐阜	12.00	25,830	2,153
	愛知	18.00	24,674	1,371
	三重	458.00	208,066	454
	京都	24.00	20,160	840
	その他	289.00	272,102	942
- - - 合計 - - -	10,793.26	8,995,355	833	
たら	静岡	132.78	232,402	1,750
	東京	2,506.00	2,234,816	892
	愛知	1,201.00	1,084,486	903
	その他	0.60	756	1,260
	- - - 合計 - - -	3,840.38	3,552,460	925
すけそうたら	宮城	280.00	135,868	485
	- - - 合計 - - -	280.00	135,868	485
メルルーサ	静岡	81.42	132,475	1,627
	東京	1,106.80	943,900	853
	愛知	1,006.00	901,832	896
	- - - 合計 - - -	2,194.22	1,978,207	902
その他たら	静岡	44.07	44,094	1,001
	東京	958.80	444,886	464
	愛知	5,708.80	596,717	105
	三重	20.00	5,880	294
	- - - 合計 - - -	6,731.67	1,091,577	162

冷凍

品名	産地	数量(kg)	金額(税込)	平均単価
ぎんだら	静岡	12.66	42,023	3,319
	宮城	70.00	49,874	712
	東京	5,044.38	7,205,022	1,428
	愛知	1,352.00	1,963,920	1,453
	三重	2,585.52	3,676,865	1,422
- - - 合計	- - -	9,064.56	12,937,704	1,427
まだい	東京	60.00	113,400	1,890
	- - - 合計	- - -	60.00	113,400
れんこだい	静岡	2,861.40	2,370,163	828
	東京	12,620.00	6,679,678	529
	その他	210.00	34,177	163
- - - 合計	- - -	15,691.40	9,084,018	579
その他たい	静岡	273.20	129,933	476
	東京	736.00	400,774	545
	愛知	68.00	71,820	1,056
	その他	500.00	994,285	1,989
- - - 合計	- - -	1,577.20	1,596,812	1,012
さわら	静岡	242.17	258,623	1,068
	東京	6,068.00	2,849,230	470
	愛知	962.20	755,220	785
	三重	88.00	44,940	511
	山口	562.00	379,320	675
	その他	1.20	6,300	5,250
- - - 合計	- - -	7,923.57	4,293,633	542
めぬけ	静岡	41.12	73,108	1,778
	宮城	940.00	737,096	784
	東京	4,941.00	2,968,109	601
	愛知	1,438.00	1,139,656	793
	三重	436.00	305,250	700
	京都	868.00	751,890	866
- - - 合計	- - -	8,664.12	5,975,109	690
いぼたい	東京	860.00	512,398	596
	愛知	1,493.00	723,888	485
	三重	340.00	196,350	578
	福岡	50.00	60,374	1,207
- - - 合計	- - -	2,743.00	1,493,010	544

冷凍

品名	産地	数量(kg)	金額(税込)	平均単価
あなご	静 岡	20.00	70,560	3,528
	東 京	384.00	949,578	2,473
	岐 阜	417.60	924,840	2,215
	愛 知	87.50	145,162	1,659
	大 阪	140.00	176,400	1,260
- - - 合 計	- - -	1,049.10	2,266,540	2,160
ほっけ	北海道	14,532.00	2,011,893	138
	東 京	190.00	90,300	475
	愛 知	12.00	11,968	997
- - - 合 計	- - -	14,734.00	2,114,161	143
あんこう	東 京	20.00	15,748	787
	兵 庫	20.00	12,600	630
- - - 合 計	- - -	40.00	28,348	709
あまだい	東 京	250.00	345,342	1,381
- - - 合 計	- - -	250.00	345,342	1,381
きんめだい	静 岡	30.62	54,457	1,778
	宮 城	1,260.00	1,493,094	1,185
	東 京	283.00	427,399	1,510
	三 重	240.00	221,018	921
- - - 合 計	- - -	1,813.62	2,195,968	1,211
いとよりだい	東 京	6.00	4,934	822
- - - 合 計	- - -	6.00	4,934	822
こち	三 重	90.00	93,030	1,034
	大 阪	6.00	6,090	1,015
- - - 合 計	- - -	96.00	99,120	1,033
さより	愛 知	168.00	478,170	2,846
- - - 合 計	- - -	168.00	478,170	2,846
まとうだい	東 京	10.00	9,974	997
- - - 合 計	- - -	10.00	9,974	997
むつ	静 岡	43.88	179,097	4,082
	東 京	430.00	868,348	2,019

冷凍

品名	産地	数量(kg)	金額(税込)	平均単価
むつ	愛知	8.00	11,760	1,470
	大阪	190.00	488,768	2,572
	- - - 合計 - - -	671.88	1,547,973	2,304
その他ふぐ	山口	50.00	49,874	997
	- - - 合計 - - -	50.00	49,874	997
さんま	静岡	20.10	51,003	2,537
	北海道	11,712.50	1,488,495	127
	宮城	270.00	71,190	264
	千葉	22.50	3,780	168
	東京	1,080.00	283,312	262
	愛知	90.00	81,480	905
	- - - 合計 - - -	13,195.10	1,979,260	150
にぎす	愛知	182.00	223,398	1,227
	- - - 合計 - - -	182.00	223,398	1,227
しいら	宮城	270.00	108,360	401
	- - - 合計 - - -	270.00	108,360	401
たちうお	静岡	32.37	49,052	1,515
	東京	2,300.00	980,266	426
	石川	310.00	125,366	404
	愛知	100.00	68,982	690
	三重	100.00	39,900	399
	その他	67.50	35,436	525
	- - - 合計 - - -	2,909.87	1,299,002	446
まなかつお	静岡	7.20	25,830	3,588
	東京	270.00	451,710	1,673
	- - - 合計 - - -	277.20	477,540	1,723
その他魚類	静岡	26,534.61	11,646,369	439
	埼玉	6.00	6,090	1,015
	千葉	231.00	151,143	654
	東京	4,325.50	3,226,377	746
	愛知	1,294.49	912,937	705
	三重	3,327.00	1,886,038	567
	兵庫	180.00	150,150	834
	鳥取	1,040.00	773,679	744
	山口	176.00	100,800	573
	徳島	62.00	46,514	750

冷凍

品名	産地	数量(kg)	金額(税込)	平均単価
- - - 合計	- - -	37,176.60	18,900,097	508
雑魚	静 岡	20.00	18,900	945
	宮 城	40.00	43,574	1,089
	東 京	794.00	665,490	838
	愛 知	873.00	608,635	697
- - - 合計	- - -	1,727.00	1,336,599	774
うなぎ	静 岡	820.72	3,265,527	3,979
	東 京	4,209.52	8,845,782	2,101
	愛 知	330.00	1,182,088	3,582
	大 阪	60.00	98,174	1,636
- - - 合計	- - -	5,420.24	13,391,571	2,471
あゆ	静 岡	15.00	34,650	2,310
	東 京	150.00	193,198	1,288
- - - 合計	- - -	165.00	227,848	1,381
わかさぎ	東 京	1,985.00	644,896	325
- - - 合計	- - -	1,985.00	644,896	325
ブラックタイガー	静 岡	2,941.60	3,193,756	1,086
	東 京	19,718.40	28,777,368	1,459
	岐 阜	1,006.20	1,561,132	1,552
	愛 知	12,563.96	17,253,625	1,373
	三 重	3,029.60	4,888,474	1,614
	大 阪	5,347.80	8,099,480	1,515
	兵 庫	576.00	218,736	380
- - - 合計	- - -	45,183.56	63,992,571	1,416
その他くるまえば	静 岡	209.00	225,540	1,079
	東 京	2,653.10	6,033,710	2,274
	愛 知	3,984.80	7,304,841	1,833
	大 阪	45.00	94,500	2,100
- - - 合計	- - -	6,891.90	13,658,591	1,982
あまえば	静 岡	394.00	361,512	918
	宮 城	4.50	10,394	2,310
	東 京	4,008.90	4,324,240	1,079
	神奈川	834.00	1,308,572	1,569
	愛 知	498.00	790,542	1,587
	三 重	713.00	826,864	1,160
兵 庫	2,625.00	3,189,898	1,215	

冷凍

品名	産地	数量(kg)	金額(税込)	平均単価
- - - 合計	- - -	9,077.40	10,812,022	1,191
こえび	静 岡	495.00	1,631,299	3,296
	東 京	60.00	29,924	499
	愛 知	90.00	41,580	462
- - - 合計	- - -	645.00	1,702,803	2,640
いせえび	静 岡	365.00	991,614	2,717
	宮 城	227.90	1,579,346	6,930
	千 葉	5.80	37,044	6,387
	東 京	54.80	173,124	3,159
	愛 知	709.00	2,030,840	2,864
	三 重	1,920.00	5,253,988	2,736
	徳 島	15.00	94,500	6,300
- - - 合計	- - -	3,297.50	10,160,456	3,081
その他えび	静 岡	1,221.60	2,010,426	1,646
	栃 木	300.00	390,600	1,302
	東 京	10,326.60	14,919,971	1,445
	神奈川	420.00	1,260,000	3,000
	岐 阜	272.80	543,432	1,992
	愛 知	21,244.80	42,389,204	1,995
	三 重	4,355.40	6,831,962	1,569
	大 阪	5,581.20	8,551,406	1,532
	徳 島	140.00	470,400	3,360
福 岡	98.00	229,056	2,337	
- - - 合計	- - -	43,960.40	77,596,457	1,765
たらばがに	静 岡	905.40	2,359,295	2,606
	北海道	225.60	616,349	2,732
	岩 手	1,008.00	605,430	601
	宮 城	42.00	81,900	1,950
	茨 城	75.40	164,942	2,188
	栃 木	216.00	1,890,000	8,750
	千 葉	24.00	68,040	2,835
	東 京	1,072.65	1,415,898	1,320
	愛 知	583.29	1,432,350	2,456
	大 阪	655.00	923,526	1,410
	鳥 取	23.00	97,544	4,241
	山 口	110.00	302,924	2,754
	福 岡	458.30	1,222,173	2,667
- - - 合計	- - -	5,398.64	11,180,371	2,071
ずわいがに	静 岡	4,690.40	5,827,244	1,242
	北海道	289.80	456,328	1,575
	青 森	8.00	8,190	1,024

冷凍

品名	産地	数量(kg)	金額(税込)	平均単価
ずわいがに	岩手	375.20	841,045	2,242
	宮城	6.00	10,710	1,785
	千葉	1,263.00	2,046,870	1,621
	東京	9,758.06	14,124,024	1,447
	神奈川	61.20	91,140	1,489
	福井	36.00	58,588	1,627
	愛知	6,990.60	9,574,124	1,370
	三重	166.00	229,172	1,381
	大阪	22,102.50	28,875,232	1,306
	兵庫	235.42	962,452	4,088
	鳥取	2,050.40	3,836,626	1,871
	島根	1,510.40	2,933,826	1,942
	福岡	328.10	547,959	1,670
	- - - 合計 - - -		49,871.08	70,423,530
けがに	東京	8.00	13,104	1,638
	愛知	8.00	16,800	2,100
	- - - 合計 - - -		16.00	29,904
わたりがに	東京	2,502.00	1,320,288	528
	愛知	201.60	99,792	495
	三重	540.00	327,274	606
	鳥取	10.00	17,850	1,785
	- - - 合計 - - -		3,253.60	1,765,204
しゃこ	福岡	20.00	5,040	252
	- - - 合計 - - -		20.00	5,040
その他かに	静岡	168.00	398,160	2,370
	青森	576.00	1,549,800	2,691
	岩手	4,760.00	8,591,100	1,805
	栃木	48.00	22,680	473
	東京	9,309.60	8,787,532	944
	愛知	308.60	447,510	1,450
	三重	2,868.00	1,566,684	546
	鳥取	512.50	1,668,132	3,255
	島根	24.00	59,640	2,485
	その他	4.20	4,914	1,170
	- - - 合計 - - -		18,578.90	23,096,152
こういか	静岡	2,975.10	4,024,370	1,353
	東京	3,121.20	5,045,466	1,617
	愛知	80.00	65,730	822
	三重	2,054.00	3,346,768	1,629
	徳島	459.00	703,402	1,532

冷凍

品名	産地	数量(kg)	金額(税込)	平均単価
- - - 合計	- - -	8,689.30	13,185,736	1,517
あおりいか	静岡	243.00	224,532	924
	東京	266.00	113,400	426
- - - 合計	- - -	509.00	337,932	664
やりいか	静岡	446.00	329,736	739
	茨城	152.00	100,131	659
	東京	590.00	807,974	1,369
	愛知	26.00	42,084	1,619
	三重	80.00	64,254	803
	大阪	290.00	317,198	1,094
	福岡	406.00	618,442	1,523
- - - 合計	- - -	1,990.00	2,279,819	1,146
するめいか	静岡	18.00	15,750	875
	北海道	2,264.00	799,888	353
	青森	164.00	48,468	296
	茨城	2,113.00	1,736,175	822
	千葉	100.00	52,500	525
	東京	14,928.50	6,069,490	407
	新潟	8.00	15,624	1,953
	愛知	328.90	502,698	1,528
	三重	70.00	56,592	808
- - - 合計	- - -	19,994.40	9,297,185	465
あかいか	青森	80.00	50,400	630
	東京	50.00	29,924	598
- - - 合計	- - -	130.00	80,324	618
その他いか	静岡	340.00	144,060	424
	青森	2,243.50	1,162,736	518
	宮城	500.00	306,386	613
	千葉	5,410.00	2,550,600	471
	東京	132.50	100,222	756
	新潟	4.00	2,772	693
	石川	11,368.00	3,793,062	334
	三重	2,140.00	1,414,368	661
	徳島	230.00	346,920	1,508
	福岡	56.00	41,894	748
	沖縄	428.50	622,774	1,453
- - - 合計	- - -	22,852.50	10,485,794	459
まだこ	静岡	16,650.40	21,620,821	1,299
	北海道	530.00	647,428	1,222

冷凍

品名	産地	数量(kg)	金額(税込)	平均単価
まだこ	岩手	39.00	60,794	1,559
	茨城	766.00	1,332,650	1,740
	埼玉	80.00	65,100	814
	東京	18,589.90	15,293,306	823
	愛知	502.00	706,794	1,408
	大阪	1,109.50	1,284,784	1,158
- - - 合計	- - -	38,266.80	41,011,677	1,072
いいだこ	静岡	235.00	156,450	666
	東京	60.00	23,940	399
- - - 合計	- - -	295.00	180,390	611
あわび類	千葉	43.00	188,892	4,393
	- - - 合計	- - -	43.00	188,892
ばい	東京	80.00	100,798	1,260
	- - - 合計	- - -	80.00	100,798
その他いがい	東京	140.40	93,548	666
	- - - 合計	- - -	140.40	93,548
ほたてがい	静岡	2,940.00	2,983,148	1,015
	北海道	20.00	31,814	1,591
	青森	60.00	115,598	1,927
	福島	70.00	183,750	2,625
	東京	14,374.10	14,332,873	997
	愛知	14,830.00	10,265,742	692
- - - 合計	- - -	32,294.10	27,912,925	864
かき	東京	20.00	59,472	2,974
	三重	950.00	863,088	909
	広島	440.00	396,156	900
	その他	8.60	12,096	1,407
- - - 合計	- - -	1,418.60	1,330,812	938
ばかがい	東京	142.00	221,856	1,562
	- - - 合計	- - -	142.00	221,856
あさり	東京	1,270.00	863,292	680
	愛知	1,520.00	1,063,112	699
	その他	4.30	9,072	2,110

冷凍

品名	産地	数量(kg)	金額(税込)	平均単価
- - - 合計	- - -	2,794.30	1,935,476	693
はまぐり	東京	110.00	98,172	892
- - - 合計	- - -	110.00	98,172	892
その他二枚貝	静岡	10.00	6,824	682
	東京	104.00	223,754	2,151
	愛知	40.00	34,650	866
	大阪	50.00	34,124	682
- - - 合計	- - -	204.00	299,352	1,467
もずく	愛知	250.00	246,330	985
	沖縄	126.00	45,674	362
- - - 合計	- - -	376.00	292,004	777
その他食品	静岡	520.00	442,038	850
	愛知	115.00	117,594	1,023
- - - 合計	- - -	635.00	559,632	881
冷凍	合計	1,029,452.10	976,280,027	948

塩蔵加工

品名	産地	数量(kg)	金額(税込)	平均単価
なまこ	北海道	2.00	52,500	26,250
	愛知	2.00	6,300	3,150
	- - - 合計 - - -	4.00	58,800	14,700
かずのこ	北海道	4,772.44	30,584,187	6,409
	宮城	52.40	102,427	1,955
	東京	419.80	2,008,225	4,784
	神奈川	1,703.40	4,388,993	2,577
	新潟	8.00	3,873	484
	福井	6.00	9,450	1,575
	岐阜	3.60	30,240	8,400
	愛知	198.00	211,042	1,066
	京都	502.00	1,151,638	2,294
	大阪	6.00	8,820	1,470
- - - 合計 - - -	7,671.64	38,498,895	5,018	
すじこ	北海道	34.00	97,020	2,854
	宮城	1,255.10	3,130,252	2,494
	山形	135.00	346,814	2,569
	福島	650.70	1,438,918	2,211
	東京	45.60	391,860	8,593
	大阪	384.00	851,486	2,217
- - - 合計 - - -	2,504.40	6,256,350	2,498	
いくら	静岡	120.00	390,600	3,255
	北海道	2,344.80	15,356,406	6,549
	岩手	81.80	402,150	4,916
	宮城	95.40	192,906	2,022
	山形	80.00	168,000	2,100
	東京	3,101.00	22,326,566	7,200
	福井	10.00	50,924	5,092
	京都	360.00	1,209,600	3,360
	大阪	76.00	306,600	4,034
	山口	8.00	8,400	1,050
	福岡	1,988.80	1,832,557	921
- - - 合計 - - -	8,265.80	42,244,709	5,111	
たらこ	北海道	620.00	1,369,828	2,209
	東京	676.00	1,419,828	2,100
	福井	112.50	389,812	3,465
	愛知	60.00	86,834	1,447
	大阪	10.00	13,650	1,365
	福岡	980.00	2,411,158	2,460
	その他	24.00	57,960	2,415
- - - 合計 - - -	2,482.50	5,749,070	2,316	

塩蔵加工

品名	産地	数量(kg)	金額(税込)	平均単価
その他魚卵	静岡	90.00	98,280	1,092
	東京	234.94	530,597	2,258
	神奈川	232.60	652,322	2,804
	石川	38.50	51,448	1,336
	愛知	38.10	413,740	10,859
	大阪	2.20	49,350	22,432
	兵庫	12.00	21,165	1,764
	愛媛	30.39	169,532	5,579
- - - 合計	- - -	678.73	1,986,434	2,927
白子	北海道	200.00	412,648	2,063
	宮城	2,844.50	4,585,334	1,612
	福島	15.40	1,894	123
	千葉	54.00	27,928	517
	東京	18.00	21,420	1,190
	山口	21.00	72,092	3,433
	- - - 合計	- - -	3,152.90	5,121,316
塩さけ	静岡	1,040.50	796,878	766
	北海道	20,291.50	11,834,472	583
	青森	88.00	76,020	864
	宮城	13,839.00	10,527,623	761
	茨城	320.00	276,864	865
	千葉	34,218.00	23,841,992	697
	東京	18,225.60	11,889,700	652
	愛知	2,683.00	1,459,018	544
	その他	801.00	274,132	342
	- - - 合計	- - -	91,506.60	60,976,699
塩ます	北海道	199.20	184,272	925
	宮城	208.00	185,640	893
	千葉	184.00	146,076	794
	東京	441.00	322,866	732
	- - - 合計	- - -	1,032.20	838,854
塩さば	青森	1,480.00	826,550	558
	千葉	3,589.80	3,020,357	841
	東京	1,630.00	963,890	591
	愛知	447.60	703,252	1,571
- - - 合計	- - -	7,147.40	5,514,049	771
塩さんま	北海道	5,725.60	1,853,173	324
	- - - 合計	- - -	5,725.60	1,853,173

塩蔵加工

品名	産地	数量(kg)	金額(税込)	平均単価
塩魚	愛知	315.00	248,692	789
	- - - 合計 - - -	315.00	248,692	789
塩辛	静岡	2,800.80	2,467,807	881
	北海道	237.00	397,928	1,679
	青森	566.20	317,108	560
	宮城	4,553.70	4,801,364	1,054
	東京	155.40	75,155	484
	神奈川	1,442.90	569,700	395
	- - - 合計 - - -	9,756.00	8,629,062	884
開干	静岡	61,946.60	33,330,757	538
	北海道	207.00	165,060	797
	宮城	32.00	20,160	630
	茨城	8,718.00	7,345,285	843
	栃木	450.00	153,562	341
	千葉	1,912.00	1,007,502	527
	東京	580.00	167,370	289
	神奈川	162.00	164,720	1,017
	愛知	616.40	185,450	301
	三重	60.00	17,324	289
	大阪	10.00	5,774	577
	島根	227.40	273,960	1,205
	山口	1,458.20	1,252,920	859
	佐賀	68.00	39,637	583
	その他	1,110.00	396,270	357
- - - 合計 - - -	77,557.60	44,525,751	574	
燻製	宮城	240.00	347,760	1,449
	千葉	2.00	10,080	5,040
	東京	273.00	418,104	1,532
	大阪	21.60	30,240	1,400
- - - 合計 - - -	536.60	806,184	1,502	
塩干	静岡	21,164.70	11,942,067	564
	北海道	4,423.20	7,508,334	1,697
	青森	713.80	919,885	1,289
	岩手	919.20	356,473	388
	宮城	9,254.60	6,805,732	735
	茨城	16.00	32,760	2,048
	千葉	942.00	841,990	894
	東京	8,872.36	8,428,093	950
	富山	58.40	80,373	1,376
	石川	433.20	505,722	1,167
	愛知	5,648.80	4,951,663	877
	三重	1,279.00	1,256,756	983

塩蔵加工

品名	産地	数量(kg)	金額(税込)	平均単価
塩干	滋賀	143.80	131,954	918
	兵庫	21.20	114,660	5,408
	鳥取	54.60	64,982	1,190
	島根	42.00	36,382	866
	広島	52.00	49,086	944
	山口	614.00	678,009	1,104
	徳島	266.20	301,145	1,131
	香川	304.40	337,008	1,107
	愛媛	174.00	82,840	476
	福岡	299.80	520,154	1,735
	熊本	30.00	55,911	1,864
- - - 合計	- - -	55,727.26	46,001,979	825
素干	静岡	496.58	1,066,549	2,148
	北海道	930.00	1,593,684	1,714
	宮城	8.00	13,228	1,654
	茨城	1,068.00	645,503	604
	東京	3,357.60	4,856,128	1,446
	愛知	1,196.50	1,145,382	957
	三重	365.60	543,465	1,487
	大阪	570.00	1,114,256	1,955
	広島	104.00	262,080	2,520
	山口	5,034.00	3,124,130	621
	福岡	336.60	303,714	902
	大分	402.00	419,412	1,043
- - - 合計	- - -	13,868.88	15,087,531	1,088
丸干	静岡	363.00	90,216	249
	青森	120.40	82,194	683
	宮城	3.00	7,401	2,467
	千葉	7,186.40	2,820,898	393
	東京	75.50	367,683	4,870
	愛知	581.20	214,196	369
	三重	492.00	164,424	334
	島根	20.00	8,190	410
	山口	30.00	39,060	1,302
	大分	884.20	436,262	493
	鹿児島	508.00	143,167	282
- - - 合計	- - -	10,263.70	4,373,691	426
煮干	静岡	25,037.50	44,393,542	1,773
	青森	1,744.00	4,062,731	2,330
	千葉	2,515.40	2,495,858	992
	東京	3,250.60	3,238,517	996
	愛知	821.80	1,900,876	2,313
	三重	3,288.40	3,188,605	970
	大阪	762.50	1,238,838	1,625
	兵庫	776.80	751,316	967
広島	279.50	523,212	1,872	

塩蔵加工

品名	産地	数量(kg)	金額(税込)	平均単価
煮干	香 川	730.00	1,198,574	1,642
	福 岡	1,396.40	1,518,240	1,087
	その他	1,881.50	2,692,146	1,431
	- - - 合 計 - - -	42,484.40	67,202,455	1,582
揚物	静 岡	5,002.46	3,401,755	680
	岩 手	149.00	59,720	401
	宮 城	10,610.30	7,344,645	692
	福 島	190.00	109,682	577
	茨 城	342.40	116,036	339
	東 京	796.90	459,570	577
	神奈川	109.80	76,072	693
	新 潟	2,629.00	2,306,162	877
	石 川	1,193.00	752,570	631
	岐 阜	52.00	32,760	630
	愛 知	32,377.60	14,854,322	459
	三 重	6,246.10	1,958,964	314
	京 都	5,640.40	4,015,724	712
	兵 庫	1,518.00	873,180	575
	奈 良	12.00	12,600	1,050
	岡 山	311.00	295,463	950
	愛 媛	54.00	56,700	1,050
	長 崎	411.50	490,393	1,192
鹿児島	76.80	122,571	1,596	
- - - 合 計 - - -	67,722.26	37,338,889	551	
はんぺん	静 岡	13,144.09	7,302,807	556
	千 葉	80.00	35,658	446
	東 京	18.00	61,424	3,412
	新 潟	598.00	394,328	659
	石 川	56.00	45,157	806
	愛 知	397.10	224,075	564
	三 重	18.00	19,908	1,106
	長 崎	3.00	4,010	1,337
- - - 合 計 - - -	14,314.19	8,087,367	565	
練製品	静 岡	16,571.25	20,753,464	1,252
	北海道	68.00	182,700	2,687
	青 森	940.00	69,090	74
	岩 手	55.00	22,476	409
	宮 城	5,614.80	2,698,869	481
	秋 田	818.43	792,176	968
	福 島	10.00	3,412	341
	茨 城	2.40	2,520	1,050
	群 馬	3.00	4,032	1,344
	東 京	9,688.00	6,083,832	628
	神奈川	1,389.80	518,170	373
	新 潟	5,177.00	4,954,401	957
	石 川	2,390.00	1,858,136	777

塩蔵加工

品名	産地	数量(kg)	金額(税込)	平均単価
練製品	岐 阜	32.10	24,451	762
	愛 知	45,063.60	34,400,655	763
	三 重	5,812.00	2,453,085	422
	京 都	109.00	133,897	1,228
	大 阪	114.00	471,240	4,134
	兵 庫	5,071.60	1,803,258	356
	島 根	596.00	799,974	1,342
	岡 山	246.20	216,100	878
	広 島	438.00	507,334	1,158
	その他	30.00	38,428	1,281
- - - 合 計 - - -		100,240.18	78,791,700	786
湯煮品	静 岡	6,406.00	8,854,993	1,382
	北海道	1,014.30	970,449	957
	青 森	113.50	277,830	2,448
	宮 城	184.00	291,374	1,584
	東 京	42.00	38,430	915
	山 梨	4.00	60,900	15,225
	愛 知	1,336.00	1,611,735	1,206
	三 重	12.00	8,820	735
	兵 庫	335.60	243,096	724
	山 口	25.00	8,400	336
	福 岡	126.00	79,380	630
	その他	60.00	97,650	1,628
	- - - 合 計 - - -		9,658.40	12,543,057
粕漬け	静 岡	3,941.70	2,908,265	738
	宮 城	1,580.40	2,596,144	1,643
	京 都	10.00	24,150	2,415
	兵 庫	15.00	16,380	1,092
- - - 合 計 - - -		5,547.10	5,544,939	1,000
糀漬け	静 岡	12,626.60	7,957,951	630
	宮 城	413.20	294,797	713
	岐 阜	3.00	4,788	1,596
- - - 合 計 - - -		13,042.80	8,257,536	633
味付品	静 岡	90.00	127,572	1,417
	北海道	3.60	18,900	5,250
	青 森	2,601.60	2,501,116	961
	岩 手	620.80	305,791	493
	宮 城	1,866.10	959,666	514
	茨 城	218.00	355,285	1,630
	東 京	233.00	181,028	777
	新 潟	21.00	16,249	774
	三 重	72.00	30,240	420
	大 阪	48.00	105,840	2,205

塩蔵加工

品名	産地	数量(kg)	金額(税込)	平均単価
味付品	広島	36.00	28,119	781
	山口	308.50	346,162	1,122
	熊本	185.00	151,115	817
	その他	319.00	320,040	1,003
	- - - 合計 - - -	6,622.60	5,447,123	823
調味漬品	静岡	25,264.00	9,356,507	370
	北海道	271.00	135,656	501
	青森	778.00	430,138	553
	宮城	203.80	161,639	793
	千葉	1,102.40	768,306	697
	東京	330.20	290,534	880
	神奈川	51.00	16,537	324
	新潟	153.00	162,884	1,065
	石川	72.00	10,962	152
	福井	37.50	181,122	4,830
	岐阜	40.00	28,560	714
	愛知	60.00	50,400	840
	京都	108.40	214,197	1,976
	兵庫	355.00	91,980	259
	山口	8.00	9,576	1,197
	福岡	12.00	16,380	1,365
- - - 合計 - - -	28,846.30	11,925,378	413	
鰻加工品	静岡	8,827.22	22,110,990	2,505
	東京	3,891.00	7,102,278	1,825
	愛知	11.00	62,790	5,708
	三重	100.00	147,000	1,470
	大阪	1,190.00	2,309,464	1,941
- - - 合計 - - -	14,019.22	31,732,522	2,264	
乾節	千葉	167.00	157,211	941
	愛知	377.40	571,736	1,515
- - - 合計 - - -	544.40	728,947	1,339	
みりん干し	静岡	3,474.70	2,320,431	668
	青森	37.00	49,147	1,328
	宮城	1.00	1,837	1,837
	茨城	2.00	12,914	6,457
	千葉	60.00	84,196	1,403
	東京	135.00	73,710	546
	愛知	134.40	152,208	1,133
	三重	561.00	200,806	358
	山口	427.60	477,647	1,117
	福岡	10.00	13,124	1,312
その他	1,459.30	1,117,648	766	

塩蔵加工

品名	産地	数量(kg)	金額(税込)	平均単価
- - - 合計	- - -	6,302.00	4,503,668	715
サラダ	静岡	1,111.20	1,612,711	1,451
	千葉	29.00	26,796	924
	東京	91.00	108,410	1,191
	神奈川	33.60	57,492	1,711
	石川	12.00	33,390	2,783
	岐阜	14.00	8,882	634
	大阪	44.00	51,344	1,167
	兵庫	320.40	251,886	786
- - - 合計	- - -	1,655.20	2,150,911	1,299
珍味	静岡	1,098.90	5,849,836	5,323
	北海道	99.80	235,682	2,362
	青森	1,277.20	1,214,663	951
	岩手	80.00	158,657	1,983
	宮城	770.40	1,059,135	1,375
	福島	355.60	1,500,301	4,219
	茨城	835.00	1,722,032	2,062
	埼玉	137.00	851,241	6,213
	東京	797.00	1,495,222	1,876
	神奈川	165.80	471,050	2,841
	新潟	696.00	564,427	811
	富山	5.00	6,614	1,323
	石川	116.40	114,084	980
	山梨	5.40	62,496	11,573
	愛知	3,361.20	4,984,521	1,483
	三重	406.00	740,076	1,823
	大阪	2,392.00	1,189,602	497
	兵庫	411.20	605,108	1,472
	島根	138.00	316,048	2,290
	広島	1,154.80	512,470	444
	山口	134.40	155,106	1,154
	愛媛	26.40	59,220	2,243
福岡	53.40	190,243	3,563	
長崎	24.00	44,100	1,838	
熊本	102.00	65,067	638	
その他	192.00	241,920	1,260	
- - - 合計	- - -	14,834.90	24,408,921	1,645
調味加工品	静岡	1,501.10	1,972,003	1,314
	北海道	636.00	1,180,284	1,856
	宮城	6,831.40	1,298,456	190
	山形	10.00	12,600	1,260
	茨城	50.00	47,354	947
	栃木	38.40	45,486	1,185
	千葉	59.20	60,679	1,025
	東京	3,056.00	2,997,242	981
	神奈川	717.60	992,794	1,383

塩蔵加工

品名	産地	数量(kg)	金額(税込)	平均単価
調味加工品	新 潟	530.80	704,183	1,327
	富 山	1.00	11,970	11,970
	岐 阜	30.00	15,750	525
	愛 知	6,798.34	7,533,456	1,108
	三 重	3,414.80	959,312	281
	大 阪	919.70	1,596,590	1,736
	兵 庫	1,331.60	955,556	718
	奈 良	379.00	319,434	843
	和歌山	400.00	134,400	336
	島 根	10.00	11,550	1,155
	岡 山	1,404.80	1,244,144	886
	広 島	2,194.00	1,604,232	731
	山 口	80.60	84,719	1,051
	福 岡	14.00	35,437	2,531
	熊 本	4,896.30	852,075	174
その他	706.40	819,662	1,160	
- - - 合 計 - - -		36,011.04	25,489,368	708
その他加工品	静 岡	10,717.95	4,174,975	390
	北海道	161.00	184,380	1,145
	青 森	630.00	1,269,147	2,015
	岩 手	249.60	485,352	1,945
	宮 城	21,458.80	10,850,174	506
	福 島	328.80	264,698	805
	茨 城	311.20	352,226	1,132
	埼 玉	98.00	93,552	955
	千 葉	1,219.80	1,050,984	862
	東 京	31,524.30	11,435,098	363
	新 潟	23.00	18,968	825
	岐 阜	552.76	796,664	1,441
	愛 知	1,335.90	1,513,929	1,133
	三 重	1,282.40	1,289,808	1,006
	滋 賀	7.60	58,327	7,675
	大 阪	881.00	1,066,694	1,211
	兵 庫	310.60	409,500	1,318
	島 根	597.60	611,218	1,023
	岡 山	7.20	19,656	2,730
	広 島	164.60	318,780	1,937
	山 口	198.80	268,442	1,350
	徳 島	5.50	13,648	2,481
愛 媛	12.80	48,384	3,780	
福 岡	201.60	222,264	1,103	
その他	17.00	18,900	1,112	
- - - 合 計 - - -		72,297.81	36,835,768	510
魚卵加工品	北海道	20.00	46,620	2,331
	東 京	1,225.40	2,881,316	2,351
	愛 知	275.60	502,316	1,823
	大 阪	88.00	286,650	3,257
	山 口	116.00	316,260	2,726

塩蔵加工

品名	産地	数量(kg)	金額(税込)	平均単価
魚卵加工品	福 岡	4,619.00	8,086,326	1,751
- - - 合計 - - -		6,344.00	12,119,488	1,910
鳥卵加工	静 岡	4,098.00	2,014,154	491
	埼 玉	270.00	365,025	1,352
	千 葉	21.60	38,552	1,785
	東 京	518.00	312,843	604
	神奈川	641.00	387,375	604
	新 潟	3,611.70	2,948,887	816
	愛 知	830.00	508,445	613
	京 都	184.00	135,240	735
- - - 合計 - - -		10,174.30	6,710,521	660
ワイ	静 岡	140.00	205,800	1,470
	宮 城	230.00	144,900	630
	東 京	1,021.60	559,078	547
	愛 知	339.00	222,886	657
	三 重	50.00	31,500	630
	大 阪	12.00	3,276	273
	香 川	128.00	68,204	533
- - - 合計 - - -		1,920.60	1,235,644	643
キヨザ	静 岡	5,849.60	4,985,253	852
	群 馬	872.00	398,908	457
	千 葉	87.60	59,881	684
	東 京	759.60	276,896	365
	神奈川	2,057.20	746,514	363
	福 井	10,179.60	1,453,093	143
	愛 知	20.00	13,860	693
	三 重	231.60	138,639	599
	大 阪	117.20	59,848	511
	奈 良	48.00	20,748	432
- - - 合計 - - -		20,222.40	8,153,640	403
惣菜	静 岡	8,859.50	7,103,225	802
	宮 城	525.60	377,790	719
	秋 田	4.00	8,064	2,016
	山 形	180.00	204,120	1,134
	福 島	1,710.00	861,191	504
	茨 城	20,854.50	7,562,598	363
	群 馬	2.00	1,680	840
	埼 玉	233.60	220,085	942
	千 葉	1,034.60	786,475	760
	東 京	3,156.90	1,858,760	589
	神奈川	8,182.60	3,027,019	370
	新 潟	1,674.80	1,696,600	1,013
	富 山	18.00	48,930	2,718

塩蔵加工

品名	産地	数量(kg)	金額(税込)	平均単価
惣菜	石川	42.00	33,846	806
	福井	5,826.60	2,998,054	515
	長野	3.00	5,197	1,732
	岐阜	7,372.70	3,667,566	497
	愛知	3,333.20	2,272,008	682
	三重	580.10	457,546	789
	京都	6,836.80	4,162,215	609
	大阪	1,815.60	1,323,403	729
	兵庫	3,350.00	1,514,580	452
	奈良	384.00	401,220	1,045
	島根	392.00	310,590	792
	岡山	143.00	155,633	1,088
	広島	838.40	551,221	657
	山口	986.40	941,762	955
	香川	53.00	32,336	610
	福岡	44.00	62,894	1,429
	長崎	1.80	8,268	4,593
	熊本	18.00	59,220	3,290
その他	137.00	112,700	823	
- - - 合計 - - -		78,593.70	42,826,796	545
デザート	静岡	954.90	847,964	888
	茨城	924.40	484,066	524
	栃木	96.00	154,472	1,609
	群馬	138.00	81,342	589
	千葉	458.40	210,739	460
	福井	36.00	13,460	374
	山梨	56.40	52,604	933
	長野	153.60	95,948	625
	岐阜	912.00	506,105	555
	愛知	5,216.80	2,534,643	486
	三重	1,727.60	559,427	324
	大阪	2,258.80	1,138,508	504
	島根	180.00	168,014	933
	岡山	42.00	34,082	811
	広島	374.40	157,624	421
	山口	2.00	5,250	2,625
	その他	749.00	147,067	196
	- - - 合計 - - -		14,280.30	7,191,315
その他食品	静岡	14,391.04	7,795,879	542
	北海道	810.40	1,942,344	2,397
	青森	404.40	86,268	213
	岩手	99.60	92,610	930
	宮城	1,671.90	1,627,729	974
	山形	15.00	39,690	2,646
	茨城	316.60	740,886	2,340
	群馬	570.00	475,084	833
	千葉	261.80	558,140	2,132
	東京	9,198.78	7,587,579	825

塩蔵加工

品名	産地	数量(kg)	金額(税込)	平均単価
その他食品	神奈川	136.80	96,830	708
	新潟	2,713.00	1,510,930	557
	富山	30.50	32,508	1,066
	石川	260.60	213,822	820
	福井	7,725.00	3,392,969	439
	山梨	18.00	21,734	1,207
	長野	102.00	245,384	2,406
	岐阜	2,428.52	2,296,644	946
	愛知	10,642.90	9,059,857	851
	三重	1,670.80	1,413,828	846
	京都	80.80	135,166	1,673
	大阪	2,307.40	1,436,181	622
	兵庫	413.50	434,568	1,051
	奈良	290.90	169,082	581
	和歌山	120.00	40,320	336
	鳥取	134.00	181,741	1,356
	島根	6,924.60	3,304,704	477
	岡山	253.20	251,635	994
	広島	96.80	57,140	590
	山口	490.00	284,076	580
香川	5,088.00	2,595,814	510	
福岡	71.00	227,618	3,206	
長崎	306.00	344,335	1,125	
大分	128.00	176,388	1,378	
その他	1,515.71	1,672,358	1,103	
- - - 合計 - - -		71,687.55	50,541,841	705
塩蔵加工	合計	935,562.46	778,539,033	832
総合計		3,496,878.91	2,783,631,576	796