

# 市場月報

平成 12  
18.

○ 水産物部

- 1 種別取扱高 本月の概要
- 2 種別日別取扱高
- 3 委託・買付別種別取扱高
- 4 県内・県外別種別取扱高
- 5 都道府県別種別取扱高
- 6 品目別取扱数量順位表
- 7 品目別取扱金額順位表
- 8~ 品目産地別取扱高

浜松市中央卸売市場

# 1 種別取扱高

数量 = kg  
金額 = 円(税込)

種別	本月取扱高					一日平均取扱高	
	数量		金額		平均単価	数量	金額
生鮮魚	1,583,739.79	36.2 %	1,232,307,412	28.6 %	778	63,349.59	49,292,296
冷凍魚	1,548,864.93	35.4 %	1,818,409,909	42.2 %	1174	61,954.59	72,736,396
塩加品	1,230,499.49	28.4 %	1,248,501,854	29.2 %	1015	49,219.98	49,940,075
合計	4,363,104.21	100 %	4,299,219,175	100 %	985	174,524.16	171,968,767

種別	前月取扱高及び対比			
	数量		金額	
生鮮魚	1,531,864.35	103.4 %	1,028,812,516	119.8 %
冷凍魚	1,029,452.10	150.5 %	976,280,027	186.3 %
塩加品	935,562.46	131.5 %	778,539,033	160.4 %
合計	3,496,878.91	124.8 %	2,783,631,576	154.4 %

種別	前年同期取扱高及び対比			
	数量		金額	
生鮮魚	1,633,984.94	96.9 %	1,266,826,620	97.3 %
冷凍魚	2,320,882.29	66.7 %	1,933,128,144	94.1 %
塩加品	1,114,471.91	110.4 %	921,804,320	135.4 %
合計	5,069,339.14	86.1 %	4,121,759,084	104.3 %

## 本月の概要

- |         |        |               |                              |
|---------|--------|---------------|------------------------------|
| 1 開市日数  | 25 日   |               |                              |
| 2 最高入荷日 | 12月30日 | 223,035.29 kg | 4 最高売上日 12月30日 266,620,416 円 |
| 3 最低入荷日 | 12月19日 | 121,197.40 kg | 5 最低売上日 12月6日 102,982,745 円  |

### 編集方法

この市場月報は、浜松市中央卸売市場において、当該月中に取引された生鮮食料品(青果部・水産物部)に関し、卸売業者が浜松市中央卸売市場業務条例等の定めるところにより提出した各種報告書に基づいて作成しました。

- |        |                                      |
|--------|--------------------------------------|
| 単位     | kg・円(税込)にて表示してあります。                  |
| 平均単価   | 有効桁において、単純平均値を用いています。                |
| 産地     | 原則として、当該出荷者の属する都道府県別(属人主義)による産地表示です。 |
| 端数処理   | 単位未満の数値を処理してあるため、合計と一致しない場合があります。    |
| お問い合わせ | 浜松市中央卸売市場 市場管理課 053-427-7406)        |

## 2 種別日別取扱高

数量 = kg  
金額 = 円(税込)

		生鮮魚		冷凍魚		塩加品	
日	曜日	数量	金額	数量	金額	数量	金額
12月1日	金	66,094.53	50,854,524	61,406.22	79,730,123	58,541.48	86,530,696
12月2日	土	94,482.54	61,359,803	51,254.33	61,406,726	58,133.93	47,329,483
12月3日	日						
12月4日	月	60,288.08	46,201,581	53,661.41	49,344,754	40,843.96	35,621,114
12月5日	火	49,846.60	35,782,712	41,658.55	41,565,104	47,232.27	41,301,881
12月6日	水	54,284.05	31,033,384	40,832.02	42,112,031	34,351.12	29,837,330
12月7日	木	50,889.82	38,387,591	50,831.69	51,008,912	32,260.04	33,201,912
12月8日	金	64,499.85	48,517,179	56,595.84	61,294,094	35,453.19	32,405,904
12月9日	土	71,110.94	57,888,225	74,018.39	77,144,070	44,574.18	39,416,937
12月10日	日						
12月11日	月	54,181.28	43,100,992	46,470.88	45,938,664	49,619.90	39,159,911
12月12日	火	72,668.23	49,751,945	53,573.75	54,394,685	39,803.65	35,846,969
12月13日	水						
12月14日	木	82,435.66	55,375,789	54,010.40	56,474,032	47,587.09	42,489,715
12月15日	金	64,106.96	46,537,441	49,815.96	59,369,668	37,443.23	36,944,984
12月16日	土	83,833.49	65,659,994	59,516.30	75,799,075	50,344.27	47,227,397
12月17日	日						
12月18日	月	61,161.36	42,787,570	49,058.67	51,338,184	45,954.85	37,160,068
12月19日	火	51,899.31	36,737,603	39,975.31	49,422,545	29,322.78	28,040,368
12月20日	水	42,377.47	29,488,215	53,942.12	67,327,106	33,413.07	35,107,947
12月21日	木	63,527.90	43,319,293	54,167.82	63,986,032	37,678.50	41,695,562
12月22日	金	76,797.95	58,350,231	78,821.58	96,251,929	48,103.08	49,495,161
12月23日	土						
12月24日	日	49,808.82	36,827,112	81,756.86	92,823,685	50,172.47	46,495,150
12月25日	月	49,436.67	39,078,484	82,943.73	112,503,868	85,039.45	80,428,544
12月26日	火	63,444.31	46,784,929	78,754.48	94,875,660	67,617.83	84,894,004
12月27日	水	52,002.53	44,692,973	72,565.05	96,273,582	89,992.04	104,799,163
12月28日	木	56,236.95	60,517,891	81,388.03	96,368,351	54,109.92	68,501,472
12月29日	金	82,011.01	89,416,029	80,589.69	104,484,158	57,441.23	68,978,559
12月30日	土	66,313.48	73,855,922	101,255.85	137,172,871	55,465.96	55,591,623
12月31日	日						

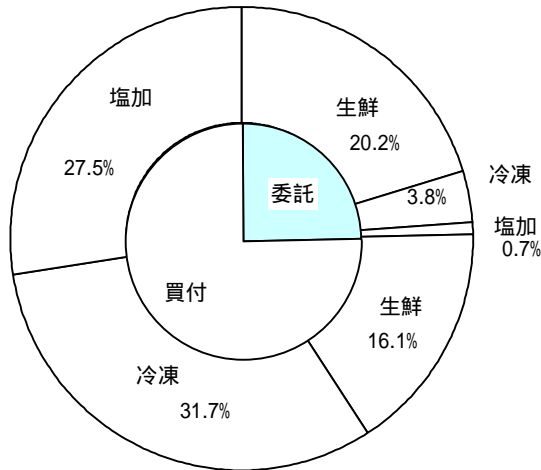
### 3 委託・買付別種別取扱高

数量 = kg  
金額 = 円(税込)

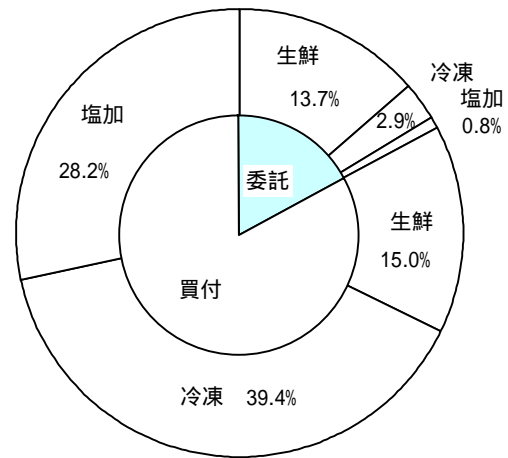
種別	項目	委託	%	買付	%	合計	%
生鮮魚	数量	880,034.40	55.5	703,705.39	44.5	1,583,739.79	100
	金額	587,747,570	47.6	644,559,842	52.4	1,232,307,412	100
冷凍魚	数量	166,618.70	10.7	1,382,246.23	89.3	1,548,864.93	100
	金額	122,664,245	6.7	1,695,745,664	93.3	1,818,409,909	100
塩加品	数量	31,397.59	2.5	1,199,101.90	97.5	1,230,499.49	100
	金額	34,949,204	2.7	1,213,552,650	97.3	1,248,501,854	100
合計	数量	1,078,050.69	24.7	3,285,053.52	75.3	4,363,104.21	100
	金額	745,361,019	17.3	3,553,858,156	82.7	4,299,219,175	100

### 委託・買付取扱高比率グラフ

数量



金額



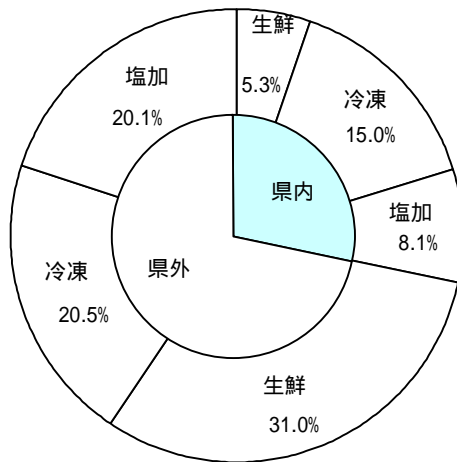
## 4 県内・県外別種別取扱高

数量 = kg  
金額 = 円(税込)

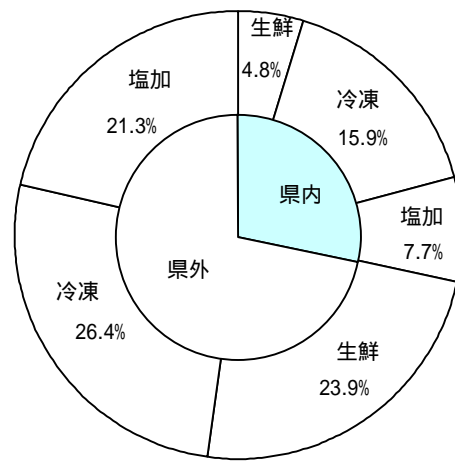
種別	項目	県内	%	県外	%	合計	%
生鮮魚	数量	231,327.49	14.6	1,352,412.30	85.4	1,583,739.79	100
	金額	206,847,975	16.7	1,025,459,437	83.3	1,232,307,412	100
冷凍魚	数量	652,456.06	42.1	896,408.87	57.9	1,548,864.93	100
	金額	684,491,051	37.6	1,133,918,858	62.4	1,818,409,909	100
塩加品	数量	355,274.59	28.8	875,224.90	71.2	1,230,499.49	100
	金額	330,694,675	26.4	917,807,179	73.6	1,248,501,854	100
合計	数量	1,239,058.14	28.3	3,124,046.07	71.7	4,363,104.21	100
	金額	1,222,033,701	28.4	3,077,185,474	71.6	4,299,219,175	100

### 県内・県外取扱高比率グラフ

数量



金額





## 6 品目別取扱数量順位表

数量 = kg

生 鮮 魚				冷 凍 魚			
順位	品 目	数 量	%	順位	品 目	数 量	%
1	ぶり	175,785.80	11.0	1	めばち	437,808.00	28.2
2	さば	160,287.15	10.1	2	ずわいがに	189,283.33	12.2
3	めばち	98,189.60	6.1	3	その他えび	106,207.50	6.8
4	あじ	78,699.70	4.9	4	いんどまぐろ	72,198.90	4.6
5	かき	77,000.75	4.8	5	まだこ	67,967.00	4.3
6	さんま	74,594.00	4.7	6	ブラックタイガー	66,945.69	4.3
7	びんなが	70,510.30	4.4	7	かつお	54,407.70	3.5
8	するめいか	55,836.90	3.5	8	たらばがに	46,670.91	3.0
9	たら	53,565.00	3.3	9	きわだ	43,110.60	2.7
10	まだい	45,787.81	2.8	10	ほたてがし	41,313.35	2.6
11	あさり	45,660.39	2.8	11	さば	37,594.26	2.4
12	かんぱち	41,838.80	2.6	12	その他かに	37,322.88	2.4
13	いなだ	39,853.20	2.5	13	その他まぐろ	32,021.25	2.0
14	その他さけ	33,538.40	2.1	14	その他魚類	26,728.12	1.7
15	かたくちいわし	28,851.00	1.8	15	その他いか	21,537.10	1.3
16	たちうお	25,381.50	1.6	16	あまえび	20,814.90	1.3
17	その他魚類	24,935.22	1.5	17	するめいか	19,801.40	1.2
18	さわら	24,201.00	1.5	18	ぎんざけ	19,657.40	1.2
19	かつお	22,606.90	1.4	19	しろさけ	18,582.40	1.1
20	ほんまぐろ	20,590.20	1.3	20	こういか	16,106.40	1.0
	そ の 他	386,026.17	25.3		そ の 他	172,785.84	12.2
	合 計	1,583,739.79	100.0		合 計	1,548,864.93	100.0

## 7 品目別取扱金額順位表

単位 = 円 (税込)

生 鮮 魚				冷 凍 魚			
順位	品 目	金 額	%	順位	品 目	金 額	%
1	ぶり	146,698,390	11.9	1	めばち	350,769,758	19.2
2	めばち	112,812,892	9.1	2	ずわいがに	294,794,188	16.2
3	かき	101,252,590	8.2	3	その他えび	224,767,728	12.3
4	まだい	55,337,732	4.4	4	たらばがに	119,232,867	6.5
5	かんぱち	52,452,866	4.2	5	ブラックタイガー	98,337,280	5.4
6	さば	42,037,047	3.4	6	いんどまぐろ	89,740,013	4.9
7	その他さけ	33,012,509	2.6	7	まだこ	74,143,434	4.0
8	ほんまぐろ	32,118,660	2.6	8	その他かに	59,114,549	3.2
9	あじ	29,370,991	2.3	9	その他まぐろ	50,990,626	2.8
10	うに	29,187,655	2.3	10	かつお	50,140,889	2.7
11	びんなが	26,698,959	2.1	11	ほたてがい	43,558,300	2.3
12	するめいか	25,821,350	2.0	12	きわだ	38,782,177	2.1
13	たら	25,678,500	2.0	13	こういか	27,080,692	1.4
14	ずわいがに	25,541,397	2.0	14	その他くるまえび	26,111,037	1.4
15	ひらめ	25,032,516	2.0	15	その他魚類	25,990,324	1.4
16	あさり	24,491,823	1.9	16	あまえび	23,015,863	1.2
17	たらばがに	21,378,917	1.7	17	ほんまぐろ	18,711,531	1.0
18	その他ふぐ	19,658,819	1.5	18	さば	17,141,163	0.9
19	たちうお	17,677,550	1.4	19	ぎんだら	17,073,079	0.9
20	その他まぐろ	15,686,616	1.2	20	ぎんざけ	14,281,142	0.7
	そ の 他	370,359,633	31.2		そ の 他	154,633,269	9.5
	合 計	1,232,307,412	100.0		合 計	1,818,409,909	100.0



## 8 品目別産地別取扱高

### 生鮮

品名	産地	数量(kg)	金額(税込)	平均単価
ほんまぐろ	静岡	1,990.70	2,792,054	1,403
	岩手	266.60	673,572	2,527
	宮城	80.80	155,082	1,919
	茨城	3,670.60	4,174,657	1,137
	千葉	2,954.40	3,738,620	1,265
	東京	1,031.30	2,095,920	2,032
	神奈川	2,275.90	2,520,284	1,107
	新潟	19.70	53,780	2,730
	富山	164.50	265,873	1,616
	愛知	176.80	2,434,998	13,773
	三重	432.90	519,187	1,199
	和歌山	576.00	2,239,438	3,888
	鳥取	12.00	3,528	294
	島根	218.70	181,376	829
	山口	4,073.70	5,318,416	1,306
	福岡	1,842.10	2,139,060	1,161
	佐賀	112.00	129,360	1,155
熊本	691.50	2,683,455	3,881	
- - - 合計 - - -		20,590.20	32,118,660	1,560
きわだ	静岡	27.60	10,162	368
	宮城	21.00	33,074	1,575
	千葉	101.00	89,039	882
	東京	177.80	145,939	821
	愛知	3.00	8,504	2,835
	兵庫	204.40	188,106	920
	和歌山	3,400.00	209,580	62
	福岡	9.00	2,834	315
	鹿児島	51.70	21,714	420
	沖縄	232.70	172,437	741
- - - 合計 - - -		4,228.20	881,389	208
めばち	静岡	434.20	764,199	1,760
	宮城	8,867.60	11,417,353	1,288
	福島	645.80	607,349	940
	千葉	45,827.20	64,789,303	1,414
	東京	12,161.90	11,111,218	914
	愛知	882.30	558,936	633
	三重	737.60	556,560	755
	大阪	2,440.70	2,059,370	844
	兵庫	3,711.80	4,153,968	1,119
	和歌山	881.20	430,864	489
	沖縄	21,519.30	16,166,204	751
	その他	80.00	197,568	2,470

## 生鮮

品名	産地	数量(kg)	金額(税込)	平均単価
- - - 合計	- - -	98,189.60	112,812,892	1,149
びんなが	静 岡	9,707.10	3,814,111	393
	宮 城	11,789.70	8,814,038	748
	千 葉	7,721.10	3,090,483	400
	和歌山	27,708.70	5,825,475	210
	宮 崎	13,583.70	5,154,852	379
- - - 合計	- - -	70,510.30	26,698,959	379
その他まぐろ	静 岡	741.50	1,062,025	1,432
	宮 城	474.50	788,536	1,662
	群 馬	109.80	286,772	2,612
	東 京	429.80	833,761	1,940
	愛 知	1,305.00	2,465,495	1,889
	福 岡	2,541.00	9,017,971	3,549
	熊 本	320.00	1,058,188	3,307
	その他	144.00	173,868	1,207
- - - 合計	- - -	6,065.60	15,686,616	2,586
かじき	宮 城	393.50	603,222	1,533
- - - 合計	- - -	393.50	603,222	1,533
かつお	静 岡	1,524.30	596,511	391
	宮 城	525.80	304,615	579
	千 葉	11.10	17,482	1,575
	大 阪	100.50	73,867	735
	高 知	2,059.60	2,095,793	1,018
	福 岡	5,170.00	1,486,900	288
	佐 賀	786.00	173,081	220
	長 崎	5,596.20	1,372,489	245
	宮 崎	5,252.20	4,080,751	777
	鹿児島	428.10	170,063	397
	沖 縄	1,153.10	835,833	725
- - - 合計	- - -	22,606.90	11,207,385	496
しろさけ	静 岡	475.00	394,587	831
	青 森	41.10	49,123	1,195
	宮 城	7,825.00	4,642,778	593
- - - 合計	- - -	8,341.10	5,086,488	610
ぎんざけ	静 岡	180.00	170,100	945
	宮 城	6,099.00	4,609,279	756
- - - 合計	- - -	6,279.00	4,779,379	761

## 生鮮

品名	産地	数量(kg)	金額(税込)	平均単価
その他さけ	静岡	7,841.20	8,363,981	1,067
	青森	80.00	48,720	609
	岩手	95.00	41,285	435
	宮城	5,871.00	4,694,067	800
	千葉	3,622.40	3,542,257	978
	東京	9,058.20	8,785,492	970
	福井	615.00	582,217	947
	愛知	1,447.00	1,815,519	1,255
	京都	1,225.20	1,222,395	998
	大阪	2,567.10	2,815,972	1,097
兵庫	1,116.30	1,100,604	986	
- - - 合計	- - -	33,538.40	33,012,509	984
その他ます	宮城	2,438.00	1,819,848	746
	千葉	665.00	467,242	703
	愛知	220.00	254,100	1,155
- - - 合計	- - -	3,323.00	2,541,190	765
まいわし	静岡	497.40	139,024	280
	福島	12.00	630	53
	千葉	1,532.80	530,984	346
	三重	1,008.00	330,750	328
	高知	210.00	63,840	304
- - - 合計	- - -	3,260.20	1,065,228	327
うるめいわし	静岡	1,672.00	386,610	231
	宮城	7.00	2,520	360
	千葉	200.00	42,000	210
	三重	2,554.20	589,364	231
	鳥取	200.00	42,420	212
- - - 合計	- - -	4,633.20	1,062,914	229
かたくちいわし	静岡	1,988.00	291,792	147
	千葉	4,008.00	743,818	186
	愛知	8,940.00	1,898,654	212
	三重	13,915.00	2,233,704	161
- - - 合計	- - -	28,851.00	5,167,968	179
その他いわし	静岡	51.00	15,595	306
	宮城	290.00	185,736	640
	茨城	695.00	217,452	313
	東京	620.00	164,010	265
	三重	900.00	276,674	307
	和歌山	40.00	4,200	105
	愛媛	1,120.00	356,580	318

## 生鮮

品名	産地	数量(kg)	金額(税込)	平均単価
その他いわし	高知	250.00	59,010	236
- - - 合計	- - -	3,966.00	1,279,257	323
しらす	静岡	870.30	1,217,541	1,399
- - - 合計	- - -	870.30	1,217,541	1,399
このしろ	静岡	2,067.60	354,335	171
	千葉	504.80	160,363	318
	愛知	24.00	11,592	483
	佐賀	60.00	22,574	376
- - - 合計	- - -	2,656.40	548,864	207
にしん	北海道	123.00	95,884	780
- - - 合計	- - -	123.00	95,884	780
その他にしん・いわし	静岡	20.00	11,023	551
	熊本	76.00	185,053	2,435
	鹿児島	220.00	123,678	562
- - - 合計	- - -	316.00	319,754	1,012
あじ	静岡	16,726.70	6,874,287	411
	茨城	248.00	104,160	420
	千葉	350.00	85,680	245
	東京	150.00	63,000	420
	新潟	450.00	173,040	385
	富山	14,381.50	6,203,595	431
	石川	862.50	167,682	194
	福井	60.00	12,600	210
	愛知	10.00	3,150	315
	三重	1,977.00	1,022,350	517
	京都	5,348.70	1,078,233	202
	兵庫	543.90	139,321	256
	和歌山	2,619.80	840,672	321
	鳥取	3,042.00	881,158	290
	島根	13,857.00	5,228,630	377
	山口	14,980.00	4,639,214	310
	愛媛	1,121.00	706,429	630
	福岡	836.00	218,820	262
	佐賀	19.60	64,260	3,279
	長崎	290.00	150,570	519
	大分	628.00	493,332	786
	宮崎	198.00	220,808	1,115
- - - 合計	- - -	78,699.70	29,370,991	373
おあかむろ	静岡	414.00	70,454	170

## 生鮮

品名	産地	数量(kg)	金額(税込)	平均単価
おあかむろ	三 重	27.00	5,670	210
	和歌山	615.00	100,484	163
	鹿児島	1,800.00	355,740	198
	- - - 合 計 - - -	2,856.00	532,348	186
その他あじ	静 岡	476.95	750,792	1,574
	神奈川	52.80	63,122	1,195
	愛 知	9.00	7,560	840
	三 重	1,555.10	744,785	479
	和歌山	630.50	84,916	135
	山 口	1,340.00	167,684	125
	愛 媛	1,290.90	1,586,280	1,229
	高 知	8.60	14,448	1,680
	長 崎	350.00	51,450	147
	- - - 合 計 - - -	5,713.85	3,471,037	607
さば	静 岡	30,253.20	8,397,847	278
	青 森	350.00	185,850	531
	岩 手	665.00	168,210	253
	宮 城	1,096.90	287,604	262
	福 島	25.00	4,724	189
	茨 城	7,575.00	2,598,744	343
	千 葉	22,642.50	5,367,806	237
	東 京	715.00	513,974	719
	神奈川	434.15	1,044,300	2,405
	新 潟	900.00	341,250	379
	富 山	542.00	241,602	446
	石 川	1,476.70	452,232	306
	三 重	78,170.00	15,380,906	197
	京 都	705.00	299,670	425
	兵 庫	82.90	121,124	1,461
	和歌山	475.10	140,436	296
	鳥 取	245.00	123,584	504
	島 根	370.00	263,550	712
	山 口	200.00	150,674	753
	愛 媛	12.80	20,160	1,575
福 岡	4,533.00	2,164,150	477	
長 崎	8,795.00	3,648,428	415	
大 分	22.90	120,222	5,250	
- - - 合 計 - - -	160,287.15	42,037,047	262	
ぶり	静 岡	6,360.20	5,589,663	879
	千 葉	633.70	496,795	784
	東 京	17,449.50	13,531,477	775
	神奈川	4,548.00	5,437,531	1,196
	新 潟	1,628.70	2,836,810	1,742
	富 山	2,263.00	2,629,161	1,162
	石 川	1,333.80	1,687,006	1,265
福 井	458.60	464,522	1,013	

## 生鮮

品名	産地	数量(kg)	金額(税込)	平均単価
ぶり	愛知	1,359.10	782,325	576
	三重	35,971.80	35,676,119	992
	京都	5,100.90	4,156,335	815
	和歌山	55.60	26,532	477
	鳥取	4,877.40	2,318,339	475
	島根	2,473.20	1,552,869	628
	愛媛	71,528.90	55,746,252	779
	福岡	18,952.80	13,295,726	702
	佐賀	371.70	243,888	656
	長崎	101.70	53,392	525
	鹿児島	317.20	173,648	547
	- - - 合計 - - -		175,785.80	146,698,390
いなだ	静岡	6,456.30	1,822,473	282
	茨城	42.00	22,050	525
	千葉	13,967.40	3,460,826	248
	富山	720.00	216,930	301
	石川	2,234.00	579,505	259
	愛知	6.00	1,764	294
	京都	3,320.00	1,039,918	313
	鳥取	6,742.50	1,898,646	282
	島根	6,365.00	1,854,194	291
- - - 合計 - - -		39,853.20	10,896,306	273
はまち	静岡	701.10	650,846	928
	千葉	5.50	2,887	525
	東京	291.30	220,149	756
	愛知	202.70	159,250	786
	三重	346.50	349,268	1,008
	京都	548.70	264,053	481
	鳥取	1,054.30	298,503	283
	島根	766.20	309,738	404
	愛媛	1,022.60	844,833	826
	佐賀	1,025.80	497,201	485
- - - 合計 - - -		5,964.70	3,596,728	603
かんぱち	静岡	8,883.00	13,614,193	1,533
	東京	3,896.90	4,701,905	1,207
	神奈川	60.40	111,255	1,842
	愛知	657.60	979,898	1,490
	三重	14,977.80	17,959,605	1,199
	大阪	107.30	158,584	1,478
	兵庫	206.70	322,556	1,561
	愛媛	8,642.30	10,749,766	1,244
	福岡	2,769.10	2,353,586	850
	長崎	68.70	80,061	1,165
	熊本	509.80	466,316	915
	宮崎	852.00	807,954	948
	鹿児島	207.20	147,187	710

## 生鮮

品名	産地	数量(kg)	金額(税込)	平均単価
- - - 合計	- - -	41,838.80	52,452,866	1,254
ひらまさ	宮 城	21.60	38,556	1,785
	福 井	5.00	5,250	1,050
	愛 知	24.30	30,747	1,265
	京 都	207.80	209,748	1,009
	山 口	31.90	30,145	945
	福 岡	83.30	52,478	630
	長 崎	798.30	892,121	1,118
	熊 本	80.20	79,761	995
- - - 合計	- - -	1,252.40	1,338,806	1,069
ひらめ	静 岡	7,812.40	17,448,855	2,233
	北海道	21.40	13,334	623
	青 森	408.20	418,228	1,025
	宮 城	6.20	3,254	525
	秋 田	41.60	161,883	3,891
	山 形	29.70	9,355	315
	福 島	860.50	508,057	590
	茨 城	1,367.50	765,305	560
	千 葉	1,865.05	4,032,397	2,162
	東 京	205.20	377,704	1,841
	愛 知	461.20	979,393	2,124
	三 重	634.70	314,751	496
	- - - 合計	- - -	13,713.65	25,032,516
まこがれい	静 岡	8.40	12,123	1,443
	青 森	264.90	134,590	508
	宮 城	26.00	16,904	650
	福 島	554.20	302,949	547
	茨 城	284.20	219,911	774
	千 葉	219.00	198,868	908
	愛 知	24.40	16,628	681
- - - 合計	- - -	1,381.10	901,973	653
その他かれい	静 岡	139.99	95,788	684
	北海道	1,773.39	1,216,876	686
	青 森	906.60	517,915	571
	宮 城	7,989.90	4,720,347	591
	秋 田	21.40	41,632	1,945
	山 形	1,670.50	713,478	427
	福 島	1,127.70	700,536	621
	千 葉	15.60	12,631	810
	東 京	15.00	36,224	2,415
	石 川	78.95	67,365	853
	愛 知	984.60	595,964	605
	鳥 取	261.40	122,923	470

## 生鮮

品名	産地	数量(kg)	金額(税込)	平均単価
その他かれい	福 岡	4.90	1,333	272
- - - 合計	- - -	14,989.93	8,843,012	590
したびらめ	静 岡	71.40	60,754	851
	宮 城	50.90	31,783	624
	愛 知	70.40	131,334	1,866
	三 重	8.00	13,135	1,642
	兵 庫	98.40	46,076	468
- - - 合計	- - -	299.10	283,082	946
たら	静 岡	1,860.00	1,355,024	729
	北海道	10,056.20	7,582,142	754
	青 森	1,109.90	756,884	682
	岩 手	414.60	278,223	671
	宮 城	38,118.40	13,713,631	360
	秋 田	88.00	56,518	642
	山 形	59.80	50,221	840
	福 島	157.80	122,230	775
	茨 城	1,491.10	1,565,661	1,050
	東 京	150.00	168,524	1,123
	石 川	19.20	24,192	1,260
	鳥 取	40.00	5,250	131
- - - 合計	- - -	53,565.00	25,678,500	479
すけそうたら	北海道	916.00	536,128	585
	青 森	1,173.00	624,012	532
	宮 城	1,277.00	421,966	330
	福 島	10.00	2,100	210
	茨 城	39.10	13,235	338
	東 京	246.00	100,800	410
- - - 合計	- - -	3,661.10	1,698,241	464
その他たら	宮 城	830.00	958,644	1,155
- - - 合計	- - -	830.00	958,644	1,155
ぐち	静 岡	280.20	36,152	129
	福 島	6.00	2,677	446
	愛 知	63.70	19,098	300
	兵 庫	2,724.20	1,001,600	368
	和歌山	1,630.50	708,035	434
	その他	318.00	121,746	383
- - - 合計	- - -	5,022.60	1,889,308	376
にべ	静 岡	104.00	55,500	534
	愛 知	44.00	10,500	239



## 生鮮

品名	産地	数量(kg)	金額(税込)	平均単価
にべ	和歌山	1.80	188	104
- - - 合計	- - -	149.80	66,188	442
その他にべ・ぐち	兵庫	5.20	2,184	420
- - - 合計	- - -	5.20	2,184	420
はも	静岡	96.70	4,291	44
	和歌山	1,905.00	244,124	128
	山口	28.00	44,222	1,579
- - - 合計	- - -	2,029.70	292,637	144
まだい	静岡	11,188.55	17,139,815	1,532
	山形	104.40	57,842	554
	福島	54.30	37,515	691
	茨城	40.00	36,224	906
	東京	1,066.36	1,117,047	1,048
	神奈川	1,475.90	1,529,774	1,037
	富山	184.00	83,947	456
	愛知	297.30	428,803	1,442
	三重	11,654.30	14,200,536	1,218
	京都	48.90	74,466	1,523
	兵庫	46.40	31,582	681
	和歌山	1,397.30	1,042,107	746
	鳥取	1,480.80	1,576,795	1,065
	山口	185.00	278,219	1,504
	愛媛	8,842.30	9,665,472	1,093
	高知	29.80	39,275	1,318
	福岡	4,536.70	4,559,288	1,005
	長崎	264.50	376,094	1,422
	熊本	2,887.40	3,049,701	1,056
	鹿児島	3.60	13,230	3,675
- - - 合計	- - -	45,787.81	55,337,732	1,209
れんこだい	静岡	51.40	54,136	1,053
	石川	24.00	20,797	867
	福井	774.80	672,026	867
	愛知	41.70	38,182	916
	和歌山	24.00	27,720	1,155
	鳥取	193.20	141,607	733
	島根	174.90	143,912	823
	山口	622.20	424,079	682
	高知	34.60	23,151	669
	宮崎	48.90	41,925	857
- - - 合計	- - -	1,989.70	1,587,535	798
その他たい	静岡	342.00	390,199	1,141

## 生鮮

品名	産地	数量(kg)	金額(税込)	平均単価
その他たい	愛知	538.30	791,969	1,471
	三重	2.50	3,018	1,207
	兵庫	11.70	2,645	226
	和歌山	10.50	5,827	555
	- - - 合計 - - -	905.00	1,193,658	1,319
さわら	静岡	1,396.50	755,487	541
	山形	45.00	19,162	426
	福島	45.30	10,582	234
	千葉	776.00	957,868	1,234
	東京	146.20	186,839	1,278
	富山	796.20	761,031	956
	石川	36.50	38,324	1,050
	福井	421.90	463,976	1,100
	京都	2,684.70	1,237,294	461
	鳥取	4,005.50	3,101,534	774
	島根	5,827.30	1,714,559	294
	山口	2,144.00	1,880,234	877
	福岡	5,664.50	2,997,777	529
	宮崎	211.40	274,670	1,299
- - - 合計 - - -	24,201.00	14,399,337	595	
かさご	静岡	69.20	125,441	1,813
	北海道	303.30	821,178	2,707
	宮城	8.00	17,640	2,205
	福島	72.00	35,910	499
	千葉	4.50	14,174	3,150
	東京	66.80	57,668	863
	愛知	800.90	1,278,483	1,596
	三重	13.80	39,068	2,831
	福岡	63.00	52,920	840
	長崎	878.00	955,444	1,088
	鹿児島	30.40	24,921	820
- - - 合計 - - -	2,309.90	3,422,847	1,482	
めぬけ	静岡	13.50	21,640	1,603
	宮城	396.00	365,904	924
- - - 合計 - - -	409.50	387,544	946	
めばる	静岡	193.10	55,763	289
	北海道	59.50	18,400	309
	青森	418.50	179,333	429
	福島	6.50	6,572	1,011
	東京	150.00	110,250	735
	三重	2.60	1,364	525
- - - 合計 - - -	830.20	371,682	448	

## 生鮮

品名	産地	数量(kg)	金額(税込)	平均単価
おこげ	静岡	1.75	10,001	5,715
	北海道	25.00	11,550	462
	愛知	2.60	12,388	4,765
	島根	8.90	38,587	4,336
	- - - 合計 - - -	38.25	72,526	1,896
いぼたい	静岡	1,076.40	478,425	444
	北海道	836.70	445,191	532
	福島	199.30	61,968	311
	千葉	20.90	8,709	417
	東京	446.10	312,839	701
	富山	1,861.00	500,950	269
	愛知	24.20	16,640	688
	和歌山	27.50	8,104	295
	鳥取	601.90	309,752	515
	島根	761.70	398,542	523
	山口	1,477.30	701,252	475
	福岡	225.80	115,898	513
	長崎	3,546.00	2,435,762	687
	鹿児島	131.20	75,768	578
- - - 合計 - - -	11,236.00	5,869,800	522	
えそ	愛知	1.00	157	157
	- - - 合計 - - -	1.00	157	157
あなご	静岡	111.15	181,658	1,634
	北海道	10.00	3,150	315
	青森	75.60	121,904	1,612
	宮城	46.00	37,800	822
	福島	167.30	86,467	517
	茨城	100.80	34,650	344
	千葉	1,664.00	2,382,801	1,432
	東京	750.80	622,447	829
	愛知	1,446.25	2,055,936	1,422
	島根	23.40	32,959	1,409
	山口	736.00	1,128,960	1,534
	福岡	121.00	165,900	1,371
	大分	60.00	135,446	2,257
- - - 合計 - - -	5,312.30	6,990,078	1,316	
えい	静岡	26.60	2,214	83
	北海道	81.00	23,308	288
	愛知	146.00	26,789	183
	和歌山	7.00	2,572	367
	- - - 合計 - - -	260.60	54,883	211

## 生鮮

品名	産地	数量(kg)	金額(税込)	平均単価
いさき	静岡	12.50	6,194	496
	和歌山	4.90	2,572	525
	鳥取	234.00	160,964	688
	島根	60.00	31,500	525
	山口	223.40	190,090	851
	福岡	430.60	256,466	596
- - - 合計	- - -	965.40	647,786	671
すずき	静岡	1,888.35	1,864,279	987
	福島	39.60	10,226	258
	千葉	4,378.30	1,218,942	278
	東京	20.00	33,600	1,680
	福井	80.00	21,000	263
	愛知	9,087.30	6,667,537	734
	三重	343.80	393,656	1,145
	兵庫	3,098.80	881,975	285
	和歌山	96.20	42,261	439
	島根	40.00	9,450	236
	香川	6.00	1,574	262
	愛媛	669.40	777,009	1,161
- - - 合計	- - -	19,747.75	11,921,509	604
その他すずき類	静岡	1.00	3,990	3,990
	東京	18.80	19,740	1,050
	愛知	5.40	18,952	3,510
	鹿児島	6.50	25,252	3,885
- - - 合計	- - -	31.70	67,934	2,143
あいなめ	北海道	57.80	13,689	237
	青森	157.00	118,833	757
	福島	58.80	13,418	228
	東京	110.00	174,820	1,589
- - - 合計	- - -	383.60	320,760	836
ほっけ	静岡	72.00	3,780	53
	宮城	4.00	2,100	525
	石川	110.00	32,024	291
- - - 合計	- - -	186.00	37,904	204
あんこう	静岡	293.90	219,059	745
	青森	187.60	256,978	1,370
	宮城	345.00	334,948	971
	秋田	80.50	35,508	441
	山形	470.40	615,752	1,309
	福島	15.30	23,740	1,552

## 生鮮

品名	産地	数量(kg)	金額(税込)	平均単価
あんこう	千葉	963.20	570,907	593
	東京	970.80	2,784,535	2,868
	神奈川	236.00	238,084	1,009
	福井	2.00	28,350	14,175
	愛知	179.60	183,339	1,021
	京都	90.00	146,892	1,632
	大阪	228.10	150,699	661
	兵庫	74.00	216,782	2,929
	和歌山	120.00	31,500	263
	島根	879.70	918,925	1,045
	山口	1,280.72	1,796,914	1,403
	愛媛	1,028.40	661,760	643
	福岡	2,208.30	1,134,710	514
	- - - 合計 - - -		9,653.52	10,349,382
あまだい	静岡	21.20	76,312	3,600
	山形	3.10	8,137	2,625
	石川	3.00	5,670	1,890
	福井	271.60	691,220	2,545
	愛知	0.80	2,772	3,465
	三重	30.00	102,930	3,431
	大阪	20.00	17,848	892
	山口	24.60	55,701	2,264
	高知	14.20	59,640	4,200
	長崎	1,048.20	1,089,630	1,040
- - - 合計 - - -		1,436.70	2,109,860	1,469
いしだい	静岡	44.50	108,767	2,444
	三重	73.70	185,938	2,523
	和歌山	19.00	46,419	2,443
- - - 合計 - - -		137.20	341,124	2,486
きんめだい	静岡	6,937.80	8,437,655	1,216
	千葉	4,704.40	5,356,724	1,139
	東京	195.90	270,712	1,382
	愛知	38.00	27,510	724
	三重	246.00	126,420	514
	和歌山	150.00	80,062	534
- - - 合計 - - -		12,272.10	14,299,083	1,165
ふえだい	静岡	12.50	18,416	1,473
	東京	71.70	47,574	664
	鹿児島	120.70	161,698	1,340
- - - 合計 - - -		204.90	227,688	1,111
いとよりだい	静岡	22.80	20,474	898

## 生鮮

品名	産地	数量(kg)	金額(税込)	平均単価
いとよりだい	愛知	8.80	9,240	1,050
	和歌山	23.40	15,560	665
	山口	281.10	217,980	775
	福岡	3.00	17,324	5,775
	- - - 合計 - - -	339.10	280,578	827
ふえふきだい	静岡	70.80	21,884	309
	- - - 合計 - - -	70.80	21,884	309
こち	静岡	148.40	232,079	1,564
	宮城	72.00	57,960	805
	千葉	3.40	8,924	2,625
	愛知	408.20	352,561	864
	福岡	90.00	28,350	315
	- - - 合計 - - -	722.00	679,874	942
さより	静岡	77.30	56,910	736
	福島	42.50	44,099	1,038
	愛知	1,613.00	1,172,968	727
	三重	4.00	5,460	1,365
	大阪	6.00	7,087	1,181
	兵庫	244.00	300,930	1,233
	- - - 合計 - - -	1,986.80	1,587,454	799
はた	静岡	44.10	117,017	2,653
	北海道	21.00	10,867	517
	青森	15.30	7,229	472
	東京	466.10	522,305	1,121
	福井	15.60	28,097	1,801
	三重	61.70	194,461	3,152
	山口	142.00	267,485	1,884
	長崎	10.90	39,174	3,594
	鹿児島	104.10	447,792	4,302
	- - - 合計 - - -	880.80	1,634,427	1,856
ほうぼう	静岡	293.80	359,673	1,224
	福島	7.40	2,918	394
	富山	35.00	7,350	210
	愛知	2.50	3,937	1,575
	三重	3.90	3,931	1,008
	和歌山	10.00	4,786	479
	山口	203.30	134,371	661
	- - - 合計 - - -	555.90	516,966	930
まとうだい	静岡	140.30	77,166	550

## 生鮮

品名	産地	数量(kg)	金額(税込)	平均単価
まとうだい	福 島	15.80	5,322	337
	東 京	10.00	7,874	787
	愛 知	75.90	29,876	394
	和歌山	44.00	12,063	274
	島 根	172.90	65,167	377
- - - 合 計 - - -		458.90	197,468	430
むつ	静 岡	335.80	760,116	2,264
	山 形	3.10	13,020	4,200
	福 島	2,982.00	1,243,263	417
	愛 知	1,024.80	1,298,256	1,267
	三 重	10.20	30,240	2,965
	高 知	150.00	55,124	367
	長 崎	330.00	201,074	609
	鹿児島	197.10	203,625	1,033
- - - 合 計 - - -		5,033.00	3,804,718	756
とらふぐ	静 岡	25.20	181,109	7,187
	東 京	20.10	151,670	7,546
	三 重	26.00	104,965	4,037
	兵 庫	16.00	10,080	630
	山 口	470.90	1,879,486	3,991
	愛 媛	73.53	260,610	3,544
	福 岡	2.80	100,800	36,000
	- - - 合 計 - - -		634.53	2,688,720
その他ふぐ	静 岡	608.35	2,782,169	4,573
	愛 知	10.40	23,369	2,247
	三 重	630.90	1,887,941	2,992
	島 根	485.00	501,690	1,034
	山 口	4,697.67	12,407,104	2,641
	愛 媛	115.80	524,894	4,533
	福 岡	276.00	233,100	845
	長 崎	10.00	28,874	2,887
	その他	547.10	1,269,678	2,321
	- - - 合 計 - - -		7,381.22	19,658,819
かます	静 岡	938.00	443,602	473
	富 山	80.00	17,010	213
	三 重	703.00	330,642	470
	和歌山	1,002.00	434,486	434
	島 根	60.00	66,937	1,116
	山 口	6.90	2,498	362
	長 崎	240.00	234,201	976
	宮 崎	9.00	5,670	630
	- - - 合 計 - - -		3,038.90	1,535,046

## 生鮮

品名	産地	数量(kg)	金額(税込)	平均単価
かわはぎ	静岡	396.00	761,401	1,923
	青森	339.60	248,168	731
	山形	129.00	94,360	731
	福島	5.70	1,794	315
	茨城	373.50	293,971	787
	千葉	80.80	81,593	1,010
	富山	84.00	44,414	529
	愛知	254.50	544,421	2,139
	三重	2,574.00	2,495,154	969
	鳥取	75.00	40,634	542
	山口	461.60	377,383	818
	愛媛	164.30	327,777	1,995
- - - 合計	- - -	4,938.00	5,311,070	1,076
ぼら	静岡	642.50	193,407	301
	千葉	849.00	260,681	307
	愛知	2,829.90	862,951	305
	兵庫	39.00	129,150	3,312
	和歌山	10.30	540	52
- - - 合計	- - -	4,370.70	1,446,729	331
さんま	静岡	920.00	186,425	203
	岩手	480.00	97,440	203
	宮城	14,820.00	3,964,316	267
	福島	13,116.00	3,155,670	241
	千葉	28,232.00	4,675,356	166
	東京	4,140.00	869,652	210
	三重	12,886.00	1,900,290	147
- - - 合計	- - -	74,594.00	14,849,149	199
にぎす	静岡	62.80	23,386	372
	石川	50.00	12,600	252
	愛知	3,076.50	1,650,316	536
- - - 合計	- - -	3,189.30	1,686,302	529
しいら	福井	827.60	167,392	202
	三重	246.40	26,360	107
	和歌山	97.60	11,508	118
- - - 合計	- - -	1,171.60	205,260	175
たちうお	静岡	7,100.60	5,980,257	842
	千葉	1,942.60	1,891,945	974
	神奈川	80.00	88,462	1,106
	愛知	353.30	336,248	952
	三重	2,665.30	1,571,793	590



## 生鮮

品名	産地	数量(kg)	金額(税込)	平均単価
たちうお	兵 庫	2,554.10	1,791,385	701
	和歌山	35.20	24,360	692
	山 口	76.80	107,814	1,404
	徳 島	2,676.10	1,953,955	730
	香 川	513.90	407,818	794
	愛 媛	405.00	165,635	409
	福 岡	91.60	85,680	935
	宮 崎	82.50	118,826	1,440
	鹿児島	6,784.40	3,138,620	463
	その他	20.10	14,752	734
- - - 合 計 - - -		25,381.50	17,677,550	696
まなかつお	兵 庫	19.00	31,394	1,652
	和歌山	339.80	400,256	1,178
	福 岡	99.00	42,051	425
- - - 合 計 - - -		457.80	473,701	1,035
その他魚類	静 岡	1,917.50	2,407,594	1,256
	北海道	721.40	426,740	592
	青 森	569.20	971,895	1,707
	宮 城	130.70	205,324	1,571
	秋 田	780.00	508,410	652
	山 形	362.00	203,949	563
	福 島	77.62	262,036	3,376
	茨 城	198.60	444,191	2,237
	千 葉	16,848.70	4,435,260	263
	東 京	98.00	195,510	1,995
	愛 知	2,453.50	1,967,720	802
	三 重	357.00	165,295	463
	大 阪	162.00	175,770	1,085
	兵 庫	98.00	62,052	633
	和歌山	8.60	1,448	168
	島 根	52.40	25,452	486
	宮 崎	100.00	23,100	231
- - - 合 計 - - -		24,935.22	12,481,746	501
雑魚	静 岡	7,554.09	2,666,315	353
	北海道	99.80	144,908	1,452
	青 森	42.00	29,610	705
	宮 城	53.00	58,988	1,113
	秋 田	8.00	4,200	525
	福 島	4.40	462	105
	茨 城	1,730.00	417,784	241
	群 馬	965.00	307,078	318
	千 葉	225.10	608,534	2,703
	東 京	1,853.90	2,242,694	1,210
	神奈川	14.00	14,314	1,022
	石 川	57.00	67,094	1,177
	福 井	49.20	121,952	2,479

## 生鮮

品名	産地	数量(kg)	金額(税込)	平均単価
雑魚	岐 阜	5,044.00	1,608,072	319
	愛 知	1,838.88	640,716	348
	三 重	61.60	455,285	7,391
	滋 賀	10.80	1,890	175
	大 阪	10.00	9,450	945
	兵 庫	12.00	66,150	5,513
	和歌山	35.10	9,207	262
	鳥 取	220.80	255,024	1,155
	山 口	168.00	198,470	1,181
	福 岡	21.00	27,930	1,330
	熊 本	200.00	69,294	346
- - - 合 計 - - -		20,277.67	10,025,421	494
にじます	静 岡	250.20	189,142	756
	長 野	13.82	10,253	742
- - - 合 計 - - -		264.02	199,395	755
やまめ	長 野	96.39	162,312	1,684
	- - - 合 計 - - -		96.39	162,312
うなぎ	静 岡	3,754.70	5,820,191	1,550
	- - - 合 計 - - -		3,754.70	5,820,191
その他はぜ類	青 森	150.00	80,640	538
	宮 城	48.00	12,600	263
	福 島	538.00	188,671	351
	千 葉	21.00	8,820	420
- - - 合 計 - - -		757.00	290,731	384
あゆ	静 岡	54.00	119,068	2,205
	長 野	12.00	23,938	1,995
	愛 知	30.00	66,150	2,205
	滋 賀	6.00	13,093	2,182
- - - 合 計 - - -		102.00	222,249	2,179
わかさぎ	北海道	625.00	244,512	391
	青 森	57.00	41,894	735
	秋 田	549.00	371,855	677
	滋 賀	851.20	748,884	880
- - - 合 計 - - -		2,082.20	1,407,145	676
どじょう	秋 田	6.00	10,080	1,680
	千 葉	205.00	204,089	996

## 生鮮

品名	産地	数量(kg)	金額(税込)	平均単価
どじょう	神奈川	4.00	6,300	1,575
- - - 合計	- - -	215.00	220,469	1,025
その他淡水魚	長野	110.60	125,433	1,134
	滋賀	43.50	6,508	150
- - - 合計	- - -	154.10	131,941	856
くるまえば	静岡	3.10	17,350	5,597
	埼玉	8.00	16,800	2,100
	東京	193.70	776,580	4,009
	鹿児島	1,128.00	5,566,672	4,935
	沖縄	10.00	55,650	5,565
- - - 合計	- - -	1,342.80	6,433,052	4,791
ブラックタイガー	青森	34.70	61,917	1,784
	愛知	105.00	558,494	5,319
	三重	793.00	1,511,514	1,906
- - - 合計	- - -	932.70	2,131,925	2,286
その他くるまえば	静岡	48.65	235,740	4,846
	茨城	15.00	17,324	1,155
	東京	129.85	293,017	2,257
	愛知	210.70	228,746	1,086
	和歌山	178.00	29,904	168
	福岡	3.60	7,087	1,969
	鹿児島	965.50	4,746,466	4,916
	沖縄	427.00	2,055,156	4,813
- - - 合計	- - -	1,978.30	7,613,440	3,848
あまえば	静岡	12.10	41,211	3,406
	北海道	606.90	1,563,448	2,576
	石川	73.00	114,238	1,565
	兵庫	45.60	103,740	2,275
- - - 合計	- - -	737.60	1,822,637	2,471
こえば	静岡	3,025.60	7,182,018	2,374
	富山	72.80	431,593	5,928
	愛知	5.40	16,159	2,992
- - - 合計	- - -	3,103.80	7,629,770	2,458
いせえば	静岡	249.38	1,854,956	7,438
	千葉	568.66	3,810,856	6,701
	東京	370.70	1,233,975	3,329

## 生鮮

品名	産地	数量(kg)	金額(税込)	平均単価
いせえび	愛知	100.00	682,500	6,825
	三重	74.50	423,253	5,681
	徳島	119.42	1,062,572	8,898
	- - - 合計 - - -	1,482.66	9,068,112	6,116
オマール	千葉	126.50	300,539	2,376
	東京	461.30	1,096,043	2,376
	- - - 合計 - - -	587.80	1,396,582	2,376
その他えび	静岡	40.94	31,758	776
	東京	20.00	89,250	4,463
	愛知	1,805.60	1,725,298	956
	三重	397.00	624,629	1,573
	山口	33.36	43,804	1,313
	- - - 合計 - - -	2,296.90	2,514,739	1,095
たらばがに	静岡	1,031.60	1,772,874	1,719
	北海道	8,647.20	15,019,594	1,737
	千葉	7.00	50,400	7,200
	東京	3,128.50	4,494,721	1,437
	愛知	16.40	41,328	2,520
	- - - 合計 - - -	12,830.70	21,378,917	1,666
ずわいがに	静岡	23.40	40,004	1,710
	北海道	4,494.60	3,199,227	712
	青森	1,975.40	9,523,859	4,821
	岩手	120.00	205,380	1,712
	福島	24.00	12,600	525
	群馬	33.60	98,700	2,938
	東京	6,971.10	5,276,806	757
	石川	95.00	47,250	497
	愛知	177.00	220,710	1,247
	兵庫	83.20	309,960	3,725
	鳥取	10.80	80,586	7,462
	島根	1,524.20	6,450,611	4,232
	その他	20.70	75,704	3,657
	- - - 合計 - - -	15,553.00	25,541,397	1,642
けがに	静岡	196.00	23,502	120
	北海道	1,869.20	2,840,452	1,520
	福島	273.50	168,572	616
	東京	535.00	729,485	1,364
	石川	35.00	38,218	1,092
	愛知	130.00	222,594	1,712
	鳥取	2.00	18,900	9,450

## 生鮮

品名	産地	数量(kg)	金額(税込)	平均単価
- - - 合計	- - -	3,040.70	4,041,723	1,329
わたりがに	静 岡	19.70	29,314	1,488
	千 葉	131.00	105,314	804
	東 京	64.00	26,880	420
	愛 媛	0.00	0	
	福 岡	335.00	239,031	714
- - - 合計	- - -	549.70	400,539	729
しゃこ	静 岡	30.70	52,505	1,710
	東 京	10.80	39,690	3,675
	福 岡	296.20	471,644	1,592
	長 崎	50.40	232,470	4,613
- - - 合計	- - -	388.10	796,309	2,052
その他かに	静 岡	403.18	477,762	1,185
	北海道	64.80	63,420	979
	青 森	611.60	2,701,644	4,417
	福 島	36.00	12,600	350
	群 馬	12.00	12,600	1,050
	千 葉	12.00	7,560	630
	東 京	51.30	49,801	971
	愛 知	18.50	5,942	321
	大 阪	39.00	47,250	1,212
	兵 庫	177.12	310,666	1,754
	和歌山	19.20	8,064	420
	鳥 取	12.00	15,120	1,260
	鳥 根	88.20	315,692	3,579
高 知	6.60	40,194	6,090	
- - - 合計	- - -	1,551.50	4,068,315	2,622
こういか	静 岡	4.52	7,989	1,767
	三 重	56.00	7,350	131
	兵 庫	129.00	33,180	257
	和歌山	287.20	176,102	613
	鳥 取	16.50	9,817	595
- - - 合計	- - -	493.22	234,438	475
あおりいか	青 森	1.70	1,249	735
	三 重	28.30	28,432	1,005
	和歌山	98.40	88,832	903
- - - 合計	- - -	128.40	118,513	923
やりいか	静 岡	1,399.80	1,018,207	727
	北海道	37.00	81,900	2,214

## 生鮮

品名	産地	数量(kg)	金額(税込)	平均単価
やりいか	青 森	196.00	161,174	822
	宮 城	40.00	4,200	105
	福 島	331.00	134,136	405
	茨 城	401.00	159,517	398
	石 川	314.00	213,360	679
	愛 知	274.10	1,225,242	4,470
	三 重	2,387.00	1,289,029	540
	兵 庫	474.00	327,914	692
	島 根	521.50	228,688	439
	福 岡	30.00	57,750	1,925
- - - 合 計 - - -		6,405.40	4,901,117	765
その他やりいか	静 岡	175.70	260,520	1,483
	宮 城	663.00	249,480	376
	福 島	90.00	30,974	344
	茨 城	1,697.60	622,582	367
	東 京	100.00	32,550	326
	愛 知	211.80	59,514	281
	三 重	541.80	578,814	1,068
	兵 庫	13.00	2,730	210
	和歌山	43.30	28,720	663
	島 根	2,392.50	999,592	418
	山 口	909.90	1,640,283	1,803
	福 岡	30.00	68,250	2,275
- - - 合 計 - - -		6,868.60	4,574,009	666
するめいか	静 岡	4,510.00	1,462,962	324
	青 森	19,840.00	10,757,974	542
	岩 手	70.00	44,100	630
	宮 城	108.00	37,800	350
	富 山	750.00	313,530	418
	石 川	5.00	2,100	420
	愛 知	2,831.90	1,377,321	486
	三 重	1,994.00	316,205	159
	和歌山	48.00	12,810	267
	鳥 取	20,790.00	9,323,994	448
	島 根	865.00	228,794	265
	山 口	40.00	10,080	252
	福 岡	3,985.00	1,933,680	485
- - - 合 計 - - -		55,836.90	25,821,350	462
あかいか	静 岡	577.10	855,410	1,482
	北海道	5.00	10,500	2,100
	宮 城	20.00	1,050	53
	東 京	337.10	318,556	945
	福 井	2,593.60	1,828,439	705
	三 重	966.00	1,381,904	1,431
	兵 庫	7.00	10,142	1,449
	鳥 取	56.50	38,561	682

## 生鮮

品名	産地	数量(kg)	金額(税込)	平均単価
あかいか	福 岡	9.70	5,092	525
	鹿児島	1,681.10	2,427,186	1,444
	- - - 合 計 - - -	6,253.10	6,876,840	1,100
その他いか	静 岡	2,335.00	1,247,447	534
	北海道	160.00	139,608	873
	宮 城	1,383.00	802,764	580
	富 山	193.60	576,660	2,979
	福 井	171.00	137,360	803
	愛 知	512.70	629,949	1,229
	三 重	44.30	76,902	1,736
	大 阪	3.00	2,834	945
	和歌山	12.00	6,510	543
	鳥 取	1,835.40	1,287,003	701
	山 口	579.40	394,223	680
	鹿児島	29.40	21,608	735
- - - 合 計 - - -	7,258.80	5,322,868	733	
まだこ	静 岡	186.00	346,740	1,864
	北海道	195.00	317,308	1,627
	宮 城	1,536.20	3,251,553	2,117
	福 島	557.30	655,238	1,176
	石 川	117.30	129,397	1,103
	愛 知	736.10	856,772	1,164
- - - 合 計 - - -	3,327.90	5,557,008	1,670	
いいだこ	福 島	5.50	1,732	315
	愛 知	6.20	4,494	725
	兵 庫	24.00	20,160	840
	- - - 合 計 - - -	35.70	26,386	739
その他たこ	静 岡	1,587.60	2,020,805	1,273
	北海道	81.00	107,728	1,330
	宮 城	9.00	20,370	2,263
	福 島	935.50	1,070,723	1,145
	愛 知	337.70	358,161	1,061
	福 岡	370.70	700,516	1,890
	- - - 合 計 - - -	3,321.50	4,278,303	1,288
うに	静 岡	112.10	1,678,950	14,977
	北海道	1,114.13	16,753,890	15,038
	宮 城	111.80	983,302	8,795
	埼 玉	177.80	969,981	5,455
	千 葉	72.90	441,887	6,062
	東 京	404.60	3,613,018	8,930
	神奈川	65.30	558,914	8,559

## 生鮮

品名	産地	数量(kg)	金額(税込)	平均単価
うに	愛知	7.50	68,250	9,100
	京都	86.90	745,080	8,574
	大阪	89.00	434,908	4,887
	和歌山	292.71	2,010,368	6,868
	山口	143.00	855,529	5,983
	その他	5.65	73,578	13,023
	- - - 合計 - - -		2,683.39	29,187,655
なまこ	静岡	541.80	698,280	1,289
	宮城	104.00	266,384	2,561
	石川	10.00	5,250	525
	愛知	590.30	1,528,424	2,589
	兵庫	10.00	10,500	1,050
	和歌山	35.50	44,834	1,263
	広島	149.00	330,120	2,216
	愛媛	66.00	120,905	1,832
- - - 合計 - - -		1,506.60	3,004,697	1,994
くじら	岩手	12.30	96,652	7,858
	東京	205.35	671,569	3,270
	大阪	36.40	86,937	2,388
	山口	164.00	313,182	1,910
- - - 合計 - - -		418.05	1,168,340	2,795
くらげ	広島	6.00	8,190	1,365
- - - 合計 - - -		6.00	8,190	1,365
ほや	宮城	2.00	210	105
- - - 合計 - - -		2.00	210	105
その他の水産動物類	東京	23.20	76,226	3,286
	佐賀	26.00	81,900	3,150
	長崎	70.00	190,731	2,725
- - - 合計 - - -		119.20	348,857	2,927
あわび類	静岡	115.40	765,822	6,636
	北海道	12.00	135,450	11,288
	宮城	50.00	501,058	10,021
	山形	46.30	292,057	6,308
	千葉	884.45	6,017,113	6,803
	東京	428.92	1,905,876	4,443
	神奈川	1.70	19,634	11,549
	福井	47.60	473,760	9,953
	山梨	5.00	232,312	46,462
	三重	60.00	486,854	8,114



## 生鮮

品名	産地	数量(kg)	金額(税込)	平均単価
あわび類	和歌山	4.50	11,812	2,625
	島根	32.60	292,004	8,957
	岡山	68.80	519,434	7,550
	愛媛	17.50	116,812	6,675
	- - - 合計 - - -	1,774.77	11,769,998	6,632
さざえ	静岡	291.80	440,897	1,511
	千葉	1,898.40	2,789,450	1,469
	東京	20.00	33,600	1,680
	神奈川	30.00	47,250	1,575
	石川	10.00	8,400	840
	福井	49.00	41,160	840
	愛知	140.00	213,150	1,523
	三重	388.30	595,282	1,533
	大阪	60.00	48,561	809
	兵庫	532.50	460,683	865
	島根	1,174.60	1,710,531	1,456
	岡山	122.10	303,687	2,487
	山口	1,015.40	994,362	979
	徳島	30.00	46,200	1,540
	愛媛	60.00	107,100	1,785
- - - 合計 - - -	5,822.10	7,840,313	1,347	
その他新紐舌目	三重	10.00	8,400	840
- - - 合計 - - -	10.00	8,400	840	
ばい	北海道	3,407.20	3,383,308	993
	宮城	115.50	94,604	819
	福島	84.70	60,730	717
	茨城	52.50	115,759	2,205
	千葉	5.00	15,750	3,150
- - - 合計 - - -	3,664.90	3,670,151	1,001	
ながらみ	静岡	1,452.00	445,206	307
	愛知	5,701.70	2,424,661	425
- - - 合計 - - -	7,153.70	2,869,867	401	
その他巻貝	愛知	32.70	24,247	741
	兵庫	103.60	59,886	578
	岡山	27.60	8,694	315
	福岡	10.00	4,200	420
- - - 合計 - - -	173.90	97,027	558	
あかがい	静岡	79.50	113,655	1,430
	宮城	678.70	1,655,799	2,440

## 生鮮

品名	産地	数量(kg)	金額(税込)	平均単価
あかがい	千葉	86.00	75,598	879
	大阪	136.00	109,200	803
	兵庫	216.00	177,133	820
	福岡	185.00	477,740	2,582
	長崎	51.00	59,220	1,161
- - - 合計	- - -	1,432.20	2,668,345	1,863
たいらがい	北海道	732.10	2,549,610	3,483
	岩手	69.80	306,072	4,385
	宮城	643.40	2,209,400	3,434
	愛知	251.00	49,152	196
	岡山	7.20	7,118	989
	福岡	176.00	184,800	1,050
- - - 合計	- - -	1,879.50	5,306,152	2,823
ほたてがい	静岡	65.00	91,743	1,411
	北海道	2,636.70	5,082,808	1,928
	青森	803.30	1,613,901	2,009
	岩手	954.00	1,518,920	1,592
	宮城	2,383.00	3,128,266	1,313
	東京	287.00	418,102	1,457
	福井	50.00	120,424	2,408
	愛知	82.50	82,844	1,004
- - - 合計	- - -	7,261.50	12,057,008	1,660
かき	静岡	15,982.80	33,142,089	2,074
	北海道	8.00	5,880	735
	岩手	776.60	531,988	685
	宮城	8,082.31	7,584,741	938
	三重	4,811.40	2,086,685	434
	兵庫	2,681.80	3,608,992	1,346
	岡山	16,054.95	20,589,381	1,282
	広島	16,760.21	21,207,435	1,265
	山口	11,842.68	12,495,399	1,055
- - - 合計	- - -	77,000.75	101,252,590	1,315
あおやぎ	千葉	132.20	378,835	2,866
	東京	10.00	36,750	3,675
- - - 合計	- - -	142.20	415,585	2,923
ばかがい	北海道	360.00	204,682	569
	青森	168.00	47,250	281
	福島	227.50	146,209	643
	千葉	342.00	238,032	696
	愛知	403.60	465,405	1,153
岡山	1.10	2,310	2,100	

## 生鮮

品名	産地	数量(kg)	金額(税込)	平均単価
ばかがい	山 口	10.00	10,500	1,050
- - - 合計	- - -	1,512.20	1,114,388	737
あさり	静 岡	29,965.99	16,041,151	535
	福 井	4.00	6,300	1,575
	愛 知	15,690.40	8,444,372	538
- - - 合計	- - -	45,660.39	24,491,823	536
はまぐり	静 岡	944.55	667,999	707
	千 葉	166.70	362,239	2,173
	三 重	4,789.70	3,255,707	680
	京 都	10.00	4,462	446
	山 口	10.00	2,100	210
	大 分	150.00	117,070	780
- - - 合計	- - -	6,070.95	4,409,577	726
その他あさり・はまぐり	愛 知	460.00	363,559	790
- - - 合計	- - -	460.00	363,559	790
しじみ	青 森	919.00	925,350	1,007
	千 葉	10.00	5,250	525
	愛 知	668.00	541,378	810
	三 重	2,524.50	1,928,023	764
	島 根	300.00	309,540	1,032
- - - 合計	- - -	4,421.50	3,709,541	839
その他二枚貝	静 岡	8.00	44,100	5,513
	北海道	25.00	14,174	567
	宮 城	91.00	38,220	420
	千 葉	24.00	10,078	420
	東 京	82.00	265,647	3,240
	愛 知	443.00	339,401	766
	兵 庫	89.00	69,822	785
	山 口	220.00	198,974	904
	長 崎	6.00	71,400	11,900
	大 分	29.00	321,300	11,079
- - - 合計	- - -	1,017.00	1,373,116	1,350
こんぶ	静 岡	200.00	38,850	194
	北海道	77.00	76,195	990
	岩 手	309.00	110,300	357
	宮 城	360.00	132,911	369
	神奈川	2,269.00	791,685	349
	福 井	42.00	103,897	2,474
	愛 知	10.00	5,670	567

## 生鮮

品名	産地	数量(kg)	金額(税込)	平均単価
こんぶ	三重	670.50	653,985	975
	山口	23.00	38,790	1,687
	福岡	12.00	3,780	315
	--- 合計 ---	3,972.50	1,956,063	492
わかめ	静岡	1,416.90	565,104	399
	岩手	27.00	26,460	980
	宮城	3,918.40	2,454,318	626
	千葉	518.00	385,394	744
	兵庫	200.00	90,300	452
	山口	21.00	28,077	1,337
	大分	16.00	15,120	945
--- 合計 ---	6,117.30	3,564,773	583	
のり	静岡	4,418.00	2,534,547	574
	熊本	50.00	28,872	577
	その他	46.00	38,850	845
--- 合計 ---	4,514.00	2,602,269	576	
ひじき	神奈川	159.00	67,147	422
	三重	535.00	191,219	357
	山口	594.00	237,666	400
	福岡	93.75	44,351	473
--- 合計 ---	1,381.75	540,383	391	
もずく	宮城	3.00	2,305	768
	東京	768.00	402,672	524
	石川	300.00	236,242	787
	福井	30.00	29,922	997
	愛知	1,974.60	908,551	460
	三重	194.40	95,998	494
	広島	14.40	14,364	998
	山口	67.00	87,462	1,305
--- 合計 ---	3,351.40	1,777,516	530	
その他海藻	静岡	30.00	25,200	840
	愛知	410.00	93,866	229
	三重	108.00	72,229	669
	山口	10.00	2,624	262
	福岡	216.80	187,834	866
	熊本	2,484.00	1,062,008	428
--- 合計 ---	3,258.80	1,443,761	443	
いくら	宮城	260.00	547,312	2,105

# 生鮮

品名	産地	数量(kg)	金額(税込)	平均単価
- - - 合計 - - -		260.00	547,312	2,105
たらこ	北海道	80.00	207,060	2,588
	宮 城	881.00	865,116	982
- - - 合計 - - -		961.00	1,072,176	1,116
白子	北海道	216.00	323,820	1,499
	宮 城	373.00	1,203,610	3,227
	千 葉	48.00	78,750	1,641
	山 口	3.50	58,274	16,650
- - - 合計 - - -		640.50	1,664,454	2,599
生鮮	合 計	1,583,739.79	1,232,307,412	778

## 冷凍

品名	産地	数量(kg)	金額(税込)	平均単価
ほんまぐろ	静 岡	3,063.50	16,784,083	5,479
	その他	839.72	1,927,448	2,295
	- - - 合 計 - - -	3,903.22	18,711,531	4,794
きわた	静 岡	12,045.80	18,463,143	1,533
	神奈川	92.80	91,728	988
	その他	30,972.00	20,227,306	653
	- - - 合 計 - - -	43,110.60	38,782,177	900
めばち	静 岡	348,312.70	281,987,674	810
	東 京	9,965.00	7,936,042	796
	神奈川	29,383.40	25,293,563	861
	愛 知	18.20	28,664	1,575
	その他	50,128.70	35,523,815	709
	- - - 合 計 - - -	437,808.00	350,769,758	801
びんなが	静 岡	9,729.40	11,945,109	1,228
	- - - 合 計 - - -	9,729.40	11,945,109	1,228
いんどまぐろ	静 岡	71,223.50	87,526,753	1,229
	千 葉	58.50	144,322	2,467
	神奈川	745.00	1,870,709	2,511
	その他	171.90	198,229	1,153
	- - - 合 計 - - -	72,198.90	89,740,013	1,243
その他まぐろ	静 岡	22,307.65	31,406,035	1,408
	宮 城	16.00	25,200	1,575
	群 馬	95.00	226,800	2,387
	東 京	336.00	861,725	2,565
	愛 知	8,807.00	16,414,286	1,864
	大 阪	450.00	2,036,420	4,525
	島 根	9.60	20,160	2,100
	- - - 合 計 - - -	32,021.25	50,990,626	1,592
かじき	静 岡	1,874.16	2,093,229	1,117
	宮 城	200.00	136,500	683
	- - - 合 計 - - -	2,074.16	2,229,729	1,075
かつお	静 岡	53,046.90	48,682,127	918
	愛 知	1,360.80	1,458,762	1,072
	- - - 合 計 - - -	54,407.70	50,140,889	922

## 冷凍

品名	産地	数量(kg)	金額(税込)	平均単価
しろさけ	静岡	4,940.60	2,633,179	533
	北海道	9,495.80	5,383,015	567
	岩手	1,720.00	828,024	481
	東京	2,052.00	976,290	476
	京都	350.00	124,110	355
	その他	24.00	20,998	875
- - - 合計	- - -	18,582.40	9,965,616	536
ぎんざけ	宮城	1,052.40	775,495	737
	千葉	744.00	514,584	692
	東京	8,651.00	6,419,563	742
	愛知	3,650.00	2,473,521	678
	その他	5,560.00	4,097,979	737
- - - 合計	- - -	19,657.40	14,281,142	727
べにざけ	静岡	15.40	28,874	1,875
	北海道	80.00	59,640	746
	青森	45.36	33,339	735
	宮城	32.07	21,887	682
	千葉	10.00	9,764	976
	東京	114.72	86,748	756
	愛知	680.40	568,062	835
	三重	296.00	164,724	557
- - - 合計	- - -	1,273.95	973,038	764
ますのすけ	静岡	82.40	107,284	1,302
	三重	210.00	202,650	965
	福岡	40.80	37,056	908
- - - 合計	- - -	333.20	346,990	1,041
その他さけ	静岡	87.10	102,656	1,179
	北海道	84.00	133,874	1,594
	東京	882.00	1,268,504	1,438
	愛知	27.00	25,986	962
- - - 合計	- - -	1,080.10	1,531,020	1,417
ます	静岡	123.19	226,494	1,839
	北海道	700.00	291,892	417
	青森	60.00	20,790	347
	千葉	70.00	84,522	1,207
	東京	3,045.00	2,957,157	971
	愛知	940.00	1,157,094	1,231
	- - - 合計	- - -	4,938.19	4,737,949

## 冷凍

品名	産地	数量(kg)	金額(税込)	平均単価
その他ます	静岡	260.90	395,598	1,516
	東京	2,110.00	2,223,622	1,054
	愛知	42.00	58,800	1,400
	- - - 合計 - - -	2,412.90	2,678,020	1,110
まいわし	静岡	321.00	75,751	236
	千葉	30.00	16,128	538
	東京	268.00	85,784	320
	愛知	118.00	65,898	558
	その他	120.00	57,960	483
	- - - 合計 - - -	857.00	301,521	352
その他いわし	千葉	285.00	197,294	692
	東京	244.00	128,100	525
	愛知	225.00	162,960	724
	- - - 合計 - - -	754.00	488,354	648
しらす	静岡	15.00	31,500	2,100
	東京	10.00	8,820	882
	- - - 合計 - - -	25.00	40,320	1,613
にしん	北海道	43.20	61,298	1,419
	宮城	14.00	4,116	294
	岐阜	20.00	23,100	1,155
	- - - 合計 - - -	77.20	88,514	1,147
あじ	静岡	55.32	38,707	700
	千葉	84.00	76,314	909
	東京	368.00	137,758	374
	愛知	3,040.00	871,174	287
	三重	752.00	237,972	316
	山口	104.00	40,950	394
	- - - 合計 - - -	4,403.32	1,402,875	319
その他あじ	愛知	36.00	100,800	2,800
	- - - 合計 - - -	36.00	100,800	2,800
さば	静岡	264.86	201,463	761
	北海道	2,100.00	730,902	348
	青森	9,560.00	4,393,716	460
	千葉	1,945.00	843,674	434
	東京	6,796.00	2,940,094	433



## 冷凍

品名	産地	数量(kg)	金額(税込)	平均単価
さば	愛知	2,908.00	1,297,226	446
	三重	1,032.00	538,856	522
	大阪	11,704.40	5,229,256	447
	その他	1,284.00	965,976	752
	- - - 合計	- - -	37,594.26	17,141,163
ぶり	静岡	99.70	219,233	2,199
	宮城	498.00	256,826	516
	東京	50.00	23,622	472
	福岡	509.40	437,824	859
	長崎	930.00	614,460	661
- - - 合計	- - -	2,087.10	1,551,965	744
ひらまさ	東京	310.00	321,296	1,036
- - - 合計	- - -	310.00	321,296	1,036
ひらめ	三重	82.50	114,450	1,387
- - - 合計	- - -	82.50	114,450	1,387
その他かれい	静岡	284.21	407,969	1,435
	宮城	952.00	702,016	737
	東京	8,503.50	7,838,725	922
	愛知	336.00	286,648	853
	三重	513.00	248,550	485
	その他	170.00	166,002	976
- - - 合計	- - -	10,758.71	9,649,910	897
たら	静岡	119.57	202,222	1,691
	東京	2,210.00	2,071,964	938
	愛知	1,746.00	1,588,065	910
- - - 合計	- - -	4,075.57	3,862,251	948
すけそうたら	宮城	230.00	117,490	511
- - - 合計	- - -	230.00	117,490	511
メルルーサ	静岡	124.17	247,143	1,990
	東京	676.00	596,500	882
	愛知	1,390.00	1,248,756	898
- - - 合計	- - -	2,190.17	2,092,399	955
その他たら	静岡	196.60	264,201	1,344
	東京	367.20	181,211	493

## 冷凍

品名	産地	数量(kg)	金額(税込)	平均単価
その他たら	愛知	830.80	372,236	448
	三重	330.00	82,740	251
	- - - 合計	1,724.60	900,388	522
ぎんだら	静岡	109.30	271,313	2,482
	宮城	130.00	93,240	717
	東京	5,514.84	7,868,802	1,427
	愛知	1,944.00	2,809,800	1,445
	三重	4,218.48	6,029,924	1,429
- - - 合計	11,916.62	17,073,079	1,433	
れんこだい	静岡	160.00	101,850	637
	東京	2,200.00	1,316,170	598
- - - 合計	2,360.00	1,418,020	601	
その他たい	静岡	4,618.15	1,445,183	313
	東京	618.00	318,770	516
	愛知	96.40	151,304	1,570
	広島	87.00	121,800	1,400
	福岡	50.00	60,374	1,207
	その他	290.00	449,325	1,549
- - - 合計	5,759.55	2,546,756	442	
さわら	静岡	226.62	261,573	1,154
	東京	6,218.00	3,139,116	505
	愛知	906.00	667,790	737
	三重	120.00	57,540	480
	山口	1,284.00	856,356	667
	その他	6.00	6,300	1,050
- - - 合計	8,760.62	4,988,675	569	
めぬけ	静岡	55.72	91,195	1,637
	宮城	20.00	10,500	525
	東京	7,025.00	4,129,995	588
	愛知	1,563.00	1,228,274	786
	三重	21.00	10,363	493
	京都	988.00	841,984	852
- - - 合計	9,672.72	6,312,311	653	
いぼたい	静岡	126.31	165,841	1,313
	東京	690.00	412,644	598
	愛知	1,100.00	577,114	525
	三重	400.00	230,998	577
	福岡	50.00	63,000	1,260

## 冷凍

品名	産地	数量(kg)	金額(税込)	平均単価
- - - 合計	- - -	2,366.31	1,449,597	613
あなご	静岡	318.80	653,446	2,050
	東京	663.00	1,635,080	2,466
	岐阜	559.00	1,343,002	2,403
	愛知	359.50	281,662	783
	大阪	180.00	220,500	1,225
- - - 合計	- - -	2,080.30	4,133,690	1,987
ほっけ	北海道	14,775.00	2,081,819	141
	東京	20.00	9,448	472
	愛知	6.00	5,984	997
- - - 合計	- - -	14,801.00	2,097,251	142
あんこう	東京	80.00	58,800	735
	愛知	10.00	9,974	997
	兵庫	90.00	50,400	560
- - - 合計	- - -	180.00	119,174	662
あまだい	東京	205.00	290,689	1,418
- - - 合計	- - -	205.00	290,689	1,418
きんめだい	静岡	52.79	97,108	1,840
	宮城	910.00	1,117,406	1,228
	東京	827.30	1,096,200	1,325
	愛知	36.30	57,498	1,584
	三重	220.00	203,692	926
- - - 合計	- - -	2,046.39	2,571,904	1,257
いとよりだい	東京	156.00	90,090	578
- - - 合計	- - -	156.00	90,090	578
こち	三重	48.00	49,980	1,041
- - - 合計	- - -	48.00	49,980	1,041
さより	愛知	450.00	1,291,080	2,869
- - - 合計	- - -	450.00	1,291,080	2,869
まとうだい	東京	40.00	37,800	945

## 冷凍

品名	産地	数量(kg)	金額(税込)	平均単価
- - - 合計	- - -	40.00	37,800	945
むつ	静 岡	24.72	99,960	4,044
	宮 城	20.00	34,648	1,732
	東 京	730.00	1,534,784	2,102
	愛 知	56.00	45,360	810
	大 阪	230.00	591,668	2,572
- - - 合計	- - -	1,060.72	2,306,420	2,174
その他ふぐ	山 口	100.00	99,750	998
	- - - 合計	- - -	100.00	99,750
さんま	静 岡	597.16	570,188	955
	北海道	10,398.00	1,541,413	148
	宮 城	270.00	71,190	264
	東 京	966.00	232,785	241
	愛 知	72.00	65,730	913
- - - 合計	- - -	12,303.16	2,481,306	202
にぎす	静 岡	120.00	188,790	1,573
	愛 知	230.00	285,810	1,243
- - - 合計	- - -	350.00	474,600	1,356
しいら	宮 城	310.00	125,790	406
	- - - 合計	- - -	310.00	125,790
たちうお	静 岡	56.80	75,204	1,324
	東 京	2,354.00	1,010,086	429
	石 川	480.00	183,120	382
	愛 知	174.00	94,178	541
	その他	45.00	23,980	533
- - - 合計	- - -	3,109.80	1,386,568	446
まなかつお	静 岡	7.20	27,216	3,780
	東 京	396.00	834,120	2,106
	愛 知	7.50	25,593	3,412
- - - 合計	- - -	410.70	886,929	2,160
その他魚類	静 岡	15,124.90	17,121,620	1,132
	宮 城	18.00	13,226	735
	埼 玉	32.00	27,090	847
	千 葉	483.00	315,360	653

## 冷凍

品名	産地	数量(kg)	金額(税込)	平均単価
その他魚類	東 京	6,485.10	5,055,008	779
	愛 知	1,152.12	1,327,723	1,152
	三 重	2,129.50	1,133,858	532
	兵 庫	180.00	153,300	852
	鳥 取	1,095.00	816,049	745
	山 口	16.50	9,450	573
	徳 島	12.00	17,640	1,470
- - - 合 計	- - -	26,728.12	25,990,324	972
雑魚	静 岡	1.00	1,112	1,112
	青 森	40.00	18,900	473
	宮 城	60.00	75,600	1,260
	東 京	624.00	515,340	826
	愛 知	980.00	780,382	796
- - - 合 計	- - -	1,705.00	1,391,334	816
うなぎ	静 岡	639.91	2,616,176	4,088
	東 京	3,580.08	8,105,482	2,264
	愛 知	60.00	184,904	3,082
	大 阪	40.00	62,472	1,562
- - - 合 計	- - -	4,319.99	10,969,034	2,539
あゆ	東 京	140.00	147,518	1,054
	- - - 合 計	- - -	140.00	147,518
わかさぎ	東 京	1,880.00	653,394	348
	- - - 合 計	- - -	1,880.00	653,394
ブラックタイガー	静 岡	4,304.40	5,203,657	1,209
	東 京	27,465.60	43,084,537	1,569
	岐 阜	2,528.60	3,725,706	1,473
	愛 知	17,816.49	27,878,813	1,565
	三 重	8,608.60	11,608,728	1,349
	大 阪	5,370.00	6,504,837	1,211
	兵 庫	852.00	331,002	389
- - - 合 計	- - -	66,945.69	98,337,280	1,469
その他くるまえび	静 岡	760.00	928,145	1,221
	東 京	5,830.90	13,120,668	2,250
	愛 知	6,597.20	12,023,794	1,823
	大 阪	18.00	38,430	2,135
- - - 合 計	- - -	13,206.10	26,111,037	1,977

## 冷凍

品名	産地	数量(kg)	金額(税込)	平均単価
あまえび	静岡	734.00	704,550	960
	北海道	24.00	36,036	1,502
	宮城	22.50	47,250	2,100
	東京	12,880.40	12,030,460	934
	神奈川	1,507.00	2,518,456	1,671
	愛知	80.00	195,298	2,441
	三重	962.00	1,575,202	1,637
	兵庫	4,605.00	5,908,611	1,283
- - - 合計 - - -		20,814.90	23,015,863	1,106
こえび	静岡	737.00	2,413,022	3,274
	愛知	80.00	36,644	458
	その他	600.00	1,795,500	2,993
- - - 合計 - - -		1,417.00	4,245,166	2,996
いせえび	静岡	307.25	640,063	2,083
	千葉	6.50	51,974	7,996
	東京	886.32	2,670,004	3,012
	愛知	1,152.00	3,434,586	2,981
	三重	1,970.00	5,247,268	2,664
- - - 合計 - - -		4,322.07	12,043,895	2,787
その他えび	静岡	2,315.20	4,091,080	1,767
	北海道	55.00	126,000	2,291
	東京	17,502.40	28,871,273	1,650
	神奈川	792.00	2,411,640	3,045
	山梨	3.00	17,324	5,775
	岐阜	9,871.40	18,931,336	1,918
	愛知	57,973.30	141,737,539	2,445
	三重	6,193.60	9,520,654	1,537
	大阪	11,078.00	18,150,756	1,638
	徳島	60.00	201,600	3,360
	福岡	363.60	708,526	1,949
- - - 合計 - - -		106,207.50	224,767,728	2,116
たらばがに	静岡	9,221.60	28,383,393	3,078
	北海道	1,866.20	4,579,099	2,454
	青森	432.00	1,078,560	2,497
	岩手	1,512.00	3,698,624	2,446
	宮城	49.00	106,260	2,169
	茨城	5,490.40	10,982,384	2,000
	栃木	115.20	1,001,700	8,695
	千葉	368.50	795,794	2,160
	東京	10,773.80	23,735,303	2,203
	神奈川	26.60	65,436	2,460
	愛知	5,588.51	14,402,543	2,577
	大阪	328.00	1,077,508	3,285

## 冷凍

品名	産地	数量(kg)	金額(税込)	平均単価
たらばがに	鳥 取	32.00	125,580	3,924
	鳥 根	15.60	55,440	3,554
	山 口	4,037.00	11,162,394	2,765
	福 岡	6,806.50	17,974,449	2,641
	その他	8.00	8,400	1,050
- - - 合 計 - - -		46,670.91	119,232,867	2,555
ずわいがに	静 岡	43,185.60	62,677,772	1,451
	北海道	9,248.00	15,748,086	1,703
	青 森	63.00	122,848	1,950
	岩 手	1,031.80	2,513,172	2,436
	宮 城	784.00	1,211,276	1,545
	千 葉	1,558.00	2,576,568	1,654
	東 京	36,472.71	58,853,293	1,614
	神奈川	3,283.00	5,809,130	1,769
	福 井	2,238.00	3,782,324	1,690
	愛 知	33,018.40	44,503,865	1,348
	三 重	6,001.00	8,411,686	1,402
	大 阪	17,491.00	25,416,830	1,453
	兵 庫	339.22	1,667,575	4,916
	鳥 取	5,528.60	9,578,933	1,733
	鳥 根	21,552.00	39,765,240	1,845
福 岡	6,013.00	10,218,340	1,699	
その他	1,476.00	1,937,250	1,313	
- - - 合 計 - - -		189,283.33	294,794,188	1,557
けがに	宮 城	56.00	20,580	368
	東 京	60.00	105,084	1,751
	愛 知	80.00	168,000	2,100
- - - 合 計 - - -		196.00	293,664	1,498
わたりがに	東 京	2,396.00	1,242,968	519
	愛 知	1,526.40	824,922	540
	三 重	570.00	330,006	579
	鳥 取	20.00	35,700	1,785
	その他	16.70	21,168	1,268
- - - 合 計 - - -		4,529.10	2,454,764	542
しゃこ	福 岡	430.00	180,180	419
- - - 合 計 - - -		430.00	180,180	419
その他かに	静 岡	1,472.60	3,004,680	2,040
	北海道	128.00	228,480	1,785
	青 森	4,453.00	9,588,494	2,153
	岩 手	9,272.00	17,642,918	1,903
	茨 城	16.00	27,300	1,706

## 冷凍

品名	産地	数量(kg)	金額(税込)	平均単価	
その他かに	東京	11,491.08	9,868,916	859	
	神奈川	160.00	537,600	3,360	
	愛知	5,225.80	7,961,142	1,523	
	三重	1,452.00	718,452	495	
	鳥取	2,863.20	7,910,873	2,763	
	島根	780.80	1,615,110	2,069	
	その他	8.40	10,584	1,260	
	- - - 合計 - - -		37,322.88	59,114,549	1,584
こういか	静岡	6,084.40	9,211,890	1,514	
	東京	5,912.00	11,273,033	1,907	
	愛知	80.00	65,730	822	
	三重	3,179.00	5,244,958	1,650	
	徳島	851.00	1,285,081	1,510	
	- - - 合計 - - -		16,106.40	27,080,692	1,681
あおりいか	静岡	354.00	327,096	924	
	東京	40.00	111,300	2,783	
	- - - 合計 - - -		394.00	438,396	1,113
やりいか	静岡	310.00	232,906	751	
	茨城	135.00	89,485	663	
	東京	160.00	259,874	1,624	
	愛知	110.00	197,400	1,795	
	大阪	500.00	612,204	1,224	
	福岡	714.00	1,098,814	1,539	
	- - - 合計 - - -		1,929.00	2,490,683	1,291
するめいか	静岡	25.00	21,104	844	
	北海道	1,800.00	644,939	358	
	青森	883.00	390,136	442	
	茨城	2,338.00	1,885,636	807	
	東京	13,464.00	7,120,287	529	
	愛知	481.40	613,837	1,275	
	三重	810.00	338,145	417	
	- - - 合計 - - -		19,801.40	11,014,084	556
	その他いか	静岡	240.00	118,440	494
青森		3,472.00	1,802,878	519	
宮城		570.00	346,284	608	
千葉		6,130.00	2,950,405	481	
東京		328.00	268,796	820	
石川		5,952.00	2,000,448	336	
愛知		468.40	269,808	576	
三重		3,420.00	2,229,378	652	
山口		6.00	3,150	525	



## 冷凍

品名	産地	数量(kg)	金額(税込)	平均単価
その他いか	徳島	346.00	487,596	1,409
	福岡	60.00	62,622	1,044
	沖縄	544.70	774,156	1,421
	- - - 合計 - - -	21,537.10	11,313,961	525
まだこ	静岡	25,429.00	33,544,483	1,319
	北海道	430.00	519,740	1,209
	岩手	132.00	204,748	1,551
	茨城	1,891.00	3,078,851	1,628
	埼玉	220.00	169,050	768
	東京	34,451.50	29,730,531	863
	愛知	2,627.00	3,685,741	1,403
	三重	165.00	204,748	1,241
	大阪	2,621.50	3,005,542	1,146
- - - 合計 - - -	67,967.00	74,143,434	1,091	
いいだこ	静岡	140.00	212,624	1,519
	東京	36.00	14,364	399
	大阪	10.00	14,700	1,470
	- - - 合計 - - -	186.00	241,688	1,299
あわび類	千葉	10.00	42,000	4,200
	東京	30.00	119,700	3,990
	- - - 合計 - - -	40.00	161,700	4,043
ばい	東京	58.00	67,408	1,162
	- - - 合計 - - -	58.00	67,408	1,162
たいらがい	東京	10.00	25,724	2,572
	- - - 合計 - - -	10.00	25,724	2,572
その他いがい	東京	129.60	82,780	639
	- - - 合計 - - -	129.60	82,780	639
ほたてがい	静岡	5,200.00	4,219,414	811
	北海道	74.75	141,277	1,890
	青森	102.00	196,552	1,927
	福島	30.00	80,324	2,677
	東京	23,126.60	27,480,895	1,188
	愛知	12,530.00	11,193,088	893
	大阪	220.00	231,000	1,050
	福岡	30.00	15,750	525

## 冷凍

品名	産地	数量(kg)	金額(税込)	平均単価
- - - 合計	- - -	41,313.35	43,558,300	1,054
かき	東京	118.00	98,700	836
	三重	1,190.00	1,083,692	911
	広島	570.00	493,912	867
	その他	8.40	12,096	1,440
- - - 合計	- - -	1,886.40	1,688,400	895
ばかがい	東京	307.20	498,656	1,623
	- - - 合計	- - -	307.20	498,656
あさり	東京	840.00	571,294	680
	愛知	800.00	560,058	700
	その他	4.20	6,048	1,440
	- - - 合計	- - -	1,644.20	1,137,400
はまぐり	東京	280.00	249,892	892
	- - - 合計	- - -	280.00	249,892
その他二枚貝	静岡	20.00	13,648	682
	東京	480.00	1,020,698	2,126
	愛知	10.00	6,300	630
	- - - 合計	- - -	510.00	1,040,646
もずく	愛知	384.00	342,720	893
	沖縄	126.00	44,096	350
	- - - 合計	- - -	510.00	386,816
その他食品	静岡	783.00	684,882	875
	愛知	130.00	132,820	1,022
	- - - 合計	- - -	913.00	817,702
冷凍	合計	1,548,864.93	1,818,409,909	1,174

## 塩蔵加工

品名	産地	数量(kg)	金額(税込)	平均単価
なまこ	北海道	5.00	131,250	26,250
	愛知	19.00	68,984	3,631
	- - - 合計 - - -	24.00	200,234	8,343
かずのこ	静岡	26.15	209,226	8,001
	北海道	29,581.30	121,489,447	4,107
	宮城	1,049.60	2,059,651	1,962
	東京	1,504.20	11,276,967	7,497
	神奈川	3,675.20	9,105,063	2,477
	新潟	56.00	53,337	952
	福井	40.00	157,500	3,938
	岐阜	50.40	444,150	8,813
	愛知	3,169.00	5,407,862	1,706
	京都	1,297.00	3,017,906	2,327
	その他	117.00	151,200	1,292
- - - 合計 - - -	40,565.85	153,372,309	3,781	
すじこ	北海道	116.00	653,310	5,632
	宮城	616.00	1,778,800	2,888
	福島	13.40	36,686	2,738
	東京	41.60	331,380	7,966
	大阪	948.00	1,892,610	1,996
- - - 合計 - - -	1,735.00	4,692,786	2,705	
いくら	静岡	360.00	1,171,800	3,255
	北海道	5,053.80	26,177,128	5,180
	岩手	568.80	2,735,964	4,810
	宮城	197.80	1,016,442	5,139
	山形	432.00	957,600	2,217
	東京	3,204.00	31,669,093	9,884
	福井	20.00	98,700	4,935
	京都	102.00	392,490	3,848
	大阪	132.00	518,700	3,930
	山口	16.00	40,320	2,520
福岡	1,288.40	1,455,505	1,130	
- - - 合計 - - -	11,374.80	66,233,742	5,823	
ますこ	東京	108.00	53,864	499
	- - - 合計 - - -	108.00	53,864	499
たらこ	静岡	23.00	24,150	1,050
	北海道	981.00	2,250,200	2,294
	宮城	237.50	579,490	2,440
	茨城	10.00	16,800	1,680
	東京	294.00	664,082	2,259

## 塩蔵加工

品名	産地	数量(kg)	金額(税込)	平均単価
たらこ	愛知	12.00	20,160	1,680
	山口	30.00	72,450	2,415
	福岡	1,268.00	3,599,076	2,838
	- - - 合計 - - -	2,855.50	7,226,408	2,531
その他魚卵	静岡	630.00	596,820	947
	青森	21.60	62,370	2,888
	宮城	3.00	12,600	4,200
	東京	125.24	519,672	4,149
	神奈川	371.60	1,268,546	3,414
	石川	17.90	193,198	10,793
	愛知	150.50	199,668	1,327
	大阪	9.60	225,120	23,450
	兵庫	12.00	21,165	1,764
	岡山	0.90	23,624	26,249
	広島	3.00	189,000	63,000
	愛媛	12.43	158,765	12,773
- - - 合計 - - -	1,357.77	3,470,548	2,556	
白子	北海道	416.00	547,884	1,317
	宮城	2,086.00	6,609,465	3,168
	山形	30.00	17,010	567
	千葉	45.00	38,220	849
	東京	12.00	7,560	630
	山口	53.50	140,935	2,634
- - - 合計 - - -	2,642.50	7,361,074	2,786	
塩さけ	静岡	3,798.20	2,803,637	738
	北海道	48,254.80	28,538,828	591
	青森	200.00	170,688	853
	宮城	18,199.00	13,508,952	742
	茨城	360.00	315,798	877
	千葉	34,780.00	25,084,248	721
	東京	32,106.30	18,621,700	580
	愛知	5,958.00	3,757,068	631
	大阪	4,100.00	1,695,958	414
	その他	127.50	24,170	190
- - - 合計 - - -	147,883.80	94,521,047	639	
塩ます	北海道	305.40	254,092	832
	宮城	480.00	428,400	893
	千葉	376.00	308,700	821
	東京	424.70	438,470	1,032
- - - 合計 - - -	1,586.10	1,429,662	901	
塩さば	青森	2,614.40	1,521,754	582

## 塩蔵加工

品名	産地	数量(kg)	金額(税込)	平均単価
塩さば	千葉	4,180.20	3,292,648	788
	東京	3,020.00	1,774,545	588
	愛知	525.00	595,648	1,135
	大阪	96.00	18,900	197
- - - 合計	- - -	10,435.60	7,203,495	690
塩さんま	北海道	5,652.20	1,794,831	318
	- - - 合計	- - -	5,652.20	1,794,831
塩魚	愛知	315.00	174,510	554
	- - - 合計	- - -	315.00	174,510
塩辛	静岡	3,387.20	2,929,458	865
	北海道	263.00	630,228	2,396
	青森	604.50	350,518	580
	宮城	5,873.50	6,905,590	1,176
	東京	113.80	151,732	1,333
	神奈川	1,503.20	567,371	377
	大阪	164.00	245,700	1,498
	- - - 合計	- - -	11,909.20	11,780,597
開干	静岡	63,806.10	34,716,787	544
	北海道	285.00	166,950	586
	宮城	16.00	10,080	630
	茨城	8,124.40	6,589,989	811
	千葉	2,757.00	1,378,099	500
	東京	15.00	6,142	409
	神奈川	163.00	115,236	707
	愛知	365.60	318,936	872
	島根	69.40	86,916	1,252
	山口	1,444.80	1,558,074	1,078
	佐賀	80.00	57,750	722
	その他	1,122.00	395,556	353
	- - - 合計	- - -	78,248.30	45,400,515
燻製	宮城	100.00	144,900	1,449
	千葉	36.00	131,040	3,640
	東京	818.85	1,451,847	1,773
	愛知	20.00	42,000	2,100
	大阪	41.60	48,090	1,156
- - - 合計	- - -	1,016.45	1,817,877	1,788
塩干	静岡	14,818.80	17,916,087	1,209
	北海道	5,427.80	10,307,908	1,899
	青森	1,030.60	1,264,155	1,227

## 塩蔵加工

品名	産地	数量(kg)	金額(税込)	平均単価
塩干	岩手	758.80	304,952	402
	宮城	9,625.00	9,777,729	1,016
	千葉	1,337.60	1,390,718	1,040
	東京	7,994.40	16,929,749	2,118
	新潟	14.00	48,300	3,450
	富山	96.00	111,190	1,158
	石川	252.20	301,874	1,197
	愛知	5,565.00	5,380,585	967
	三重	2,786.00	8,111,305	2,911
	滋賀	187.80	221,387	1,179
	兵庫	140.00	1,024,170	7,316
	鳥取	22.20	19,528	880
	島根	240.00	236,248	984
	広島	42.00	31,184	742
	山口	762.40	1,230,444	1,614
	徳島	242.00	272,737	1,127
	香川	479.20	524,244	1,094
	愛媛	278.00	194,034	698
	福岡	504.00	690,442	1,370
熊本	32.00	75,704	2,366	
その他	78.00	135,324	1,735	
- - - 合計 - - -		52,713.80	76,499,998	1,451
素干	静岡	1,068.39	1,654,557	1,549
	北海道	3,418.10	6,283,251	1,838
	宮城	5.00	7,822	1,564
	茨城	1,536.00	875,535	570
	東京	6,412.20	10,355,015	1,615
	福井	7.00	8,820	1,260
	岐阜	2.00	2,016	1,008
	愛知	638.50	532,255	834
	三重	144.00	248,324	1,724
	大阪	1,220.00	1,938,714	1,589
	山口	2,053.00	1,625,416	792
	福岡	283.20	259,358	916
	大分	4,590.00	2,759,316	601
	- - - 合計 - - -		21,377.39	26,550,399
丸干	静岡	384.00	98,112	256
	北海道	4.00	10,500	2,625
	青森	49.60	110,544	2,229
	宮城	4.00	9,868	2,467
	千葉	7,205.80	2,761,162	383
	東京	24.00	173,880	7,245
	石川	75.00	110,250	1,470
	愛知	507.20	164,890	325
	三重	330.50	124,842	378
	島根	172.00	187,236	1,089
	山口	86.00	85,680	996
	大分	334.50	160,759	481

## 塩蔵加工

品名	産地	数量(kg)	金額(税込)	平均単価
丸干	鹿児島	48.00	11,340	236
- - - 合計	- - -	9,224.60	4,009,063	435
煮干	静岡	22,784.40	41,927,859	1,840
	青森	1,637.00	3,735,816	2,282
	千葉	717.40	1,193,952	1,664
	東京	4,166.20	5,328,792	1,279
	愛知	1,849.60	3,681,454	1,990
	三重	1,850.00	2,501,880	1,352
	大阪	974.40	1,507,496	1,547
	兵庫	1,151.00	1,915,693	1,664
	広島	522.10	1,093,940	2,095
	福岡	517.40	674,613	1,304
	その他	1,215.40	1,727,396	1,421
- - - 合計	- - -	37,384.90	65,288,891	1,746
揚物	静岡	5,582.80	3,842,315	688
	岩手	11.00	5,638	513
	宮城	10,059.60	6,938,100	690
	福島	190.00	120,529	634
	茨城	403.20	118,242	293
	東京	744.00	314,179	422
	神奈川	56.00	38,842	694
	新潟	2,074.00	1,968,769	949
	石川	969.00	621,895	642
	愛知	36,858.10	14,829,621	402
	三重	7,894.20	2,455,865	311
	京都	5,882.20	4,186,837	712
	兵庫	1,216.00	707,688	582
	奈良	14.00	14,700	1,050
	島根	6.00	7,812	1,302
	岡山	515.00	386,888	751
	長崎	371.00	402,554	1,085
- - - 合計	- - -	72,846.10	36,960,474	507
はんぺん	静岡	13,525.70	6,793,961	502
	秋田	1.00	13,230	13,230
	千葉	64.00	28,812	450
	東京	136.00	61,422	452
	神奈川	1.00	1,364	1,364
	新潟	869.00	582,789	671
	石川	1.00	806	806
	愛知	289.40	197,723	683
	三重	10.00	11,088	1,109
	長崎	6.00	5,984	997
- - - 合計	- - -	14,903.10	7,697,179	516

## 塩蔵加工

品名	産地	数量(kg)	金額(税込)	平均単価
練製品	静岡	67,200.90	72,673,957	1,081
	北海道	81.00	206,322	2,547
	青森	1,200.00	88,200	74
	岩手	34.00	12,304	362
	宮城	4,482.40	2,017,864	450
	秋田	1,004.70	1,301,286	1,295
	福島	136.80	145,265	1,062
	群馬	6.00	8,064	1,344
	東京	9,256.00	6,222,058	672
	神奈川	3,917.40	5,571,302	1,422
	新潟	8,463.20	8,983,382	1,061
	石川	1,641.00	2,031,091	1,238
	岐阜	9.00	6,236	693
	愛知	61,862.10	50,427,532	815
	三重	4,199.40	2,079,764	495
	京都	71.50	81,056	1,134
	大阪	204.00	825,510	4,047
	兵庫	5,042.80	1,819,649	361
	島根	511.00	673,658	1,318
	岡山	350.00	296,021	846
広島	948.00	1,093,652	1,154	
その他	143.20	313,812	2,191	
- - - 合計	- - -	170,764.40	156,877,985	919
湯煮品	静岡	8,861.80	13,201,976	1,490
	北海道	983.10	1,247,135	1,269
	青森	18.00	44,100	2,450
	宮城	273.40	508,830	1,861
	福島	402.60	210,367	523
	茨城	82.80	369,494	4,462
	千葉	144.00	200,340	1,391
	山梨	16.00	317,940	19,871
	愛知	4,338.00	5,630,084	1,298
	大阪	36.00	30,240	840
	兵庫	170.00	115,500	679
	福岡	108.00	67,756	627
	その他	34.00	53,550	1,575
	- - - 合計	- - -	15,467.70	21,997,312
粕漬け	静岡	4,785.00	3,693,703	772
	宮城	1,897.80	2,879,646	1,517
	- - - 合計	- - -	6,682.80	6,573,349
糀漬け	静岡	15,608.00	9,845,354	631
	宮城	795.10	454,560	572
	岐阜	12.00	4,914	410
- - - 合計	- - -	16,415.10	10,304,828	628



## 塩蔵加工

品名	産地	数量(kg)	金額(税込)	平均単価
味付品	静岡	724.00	2,030,275	2,804
	北海道	20.00	17,220	861
	青森	5,790.40	5,514,687	952
	岩手	223.20	54,987	246
	宮城	1,578.50	786,676	498
	茨城	4,285.40	4,751,570	1,109
	千葉	15.20	47,880	3,150
	東京	219.00	170,152	777
	新潟	7.00	5,447	778
	愛知	180.00	670,948	3,727
	三重	84.00	35,280	420
	大阪	156.40	280,766	1,795
	広島	28.00	21,871	781
	山口	336.80	365,010	1,084
熊本	121.20	97,089	801	
その他	62.00	56,070	904	
- - - 合計 - - -		13,831.10	14,905,928	1,078
調味漬品	静岡	21,289.60	9,580,724	450
	北海道	32.00	59,324	1,854
	青森	703.50	394,428	561
	宮城	429.90	263,268	612
	千葉	381.40	305,844	802
	東京	536.20	607,799	1,134
	神奈川	137.40	146,001	1,063
	新潟	985.00	897,005	911
	福井	178.00	859,730	4,830
	岐阜	331.10	223,670	676
	愛知	101.00	124,530	1,233
	三重	5.00	1,102	220
	京都	103.00	221,650	2,152
	大阪	195.00	88,200	452
	兵庫	215.00	87,780	408
	- - - 合計 - - -		25,623.10	13,861,055
鰻加工品	静岡	5,131.36	15,918,140	3,102
	東京	1,778.00	4,040,248	2,272
	愛知	14.00	80,010	5,715
	大阪	2,280.00	4,740,212	2,079
- - - 合計 - - -		9,203.36	24,778,610	2,692
乾節	千葉	88.00	107,722	1,224
	愛知	516.40	876,980	1,698
	山口	9.00	6,236	693
- - - 合計 - - -		613.40	990,938	1,615

## 塩蔵加工

品名	産地	数量(kg)	金額(税込)	平均単価
みりん干し	静 岡	2,709.70	1,521,954	562
	青 森	5.00	9,450	1,890
	千 葉	36.00	42,336	1,176
	東 京	99.00	57,330	579
	愛 知	115.20	133,056	1,155
	三 重	417.00	132,614	318
	山 口	510.00	493,094	967
	その他	837.00	658,035	786
- - - 合 計 - - -		4,728.90	3,047,869	645
サラダ	静 岡	1,363.80	2,131,321	1,563
	千 葉	17.00	15,708	924
	東 京	148.80	218,555	1,469
	神奈川	140.40	256,588	1,828
	大 阪	29.20	26,510	908
	兵 庫	265.10	213,456	805
- - - 合 計 - - -		1,964.30	2,862,138	1,457
珍味	静 岡	1,129.50	6,070,093	5,374
	北海道	1,137.60	2,066,607	1,817
	青 森	1,997.80	2,541,946	1,272
	岩 手	60.80	168,000	2,763
	宮 城	1,104.40	1,648,114	1,492
	福 島	867.40	4,444,519	5,124
	茨 城	2,110.60	4,136,528	1,960
	埼 玉	395.20	1,733,283	4,386
	東 京	1,131.00	2,689,588	2,378
	神奈川	515.20	1,167,436	2,266
	新 潟	2,243.00	2,395,396	1,068
	富 山	6.00	4,410	735
	石 川	552.80	667,124	1,207
	山 梨	186.40	504,814	2,708
	愛 知	11,963.80	17,017,191	1,422
	三 重	419.60	873,422	2,082
	大 阪	8,078.40	7,687,353	952
	兵 庫	1,616.60	2,088,271	1,292
	島 根	113.00	233,100	2,063
	広 島	1,364.60	679,889	498
山 口	154.00	243,516	1,581	
愛 媛	86.40	115,920	1,342	
福 岡	54.40	178,604	3,283	
長 崎	108.00	192,780	1,785	
熊 本	82.00	35,289	430	
- - - 合 計 - - -		37,478.50	59,583,193	1,590
調味加工品	静 岡	2,500.80	3,502,783	1,401
	北海道	526.00	1,074,024	2,042
	岩 手	480.00	32,758	68
	宮 城	4,711.80	1,194,623	254

## 塩蔵加工

品名	産地	数量(kg)	金額(税込)	平均単価
調味加工品	山形	47.70	68,512	1,436
	茨城	10.00	7,874	787
	栃木	18.00	17,430	968
	群馬	3.00	7,560	2,520
	千葉	124.60	284,738	2,285
	東京	8,717.50	12,679,781	1,455
	神奈川	1,483.20	2,030,760	1,369
	新潟	2,247.00	1,595,623	710
	富山	20.00	23,940	1,197
	岐阜	243.00	567,776	2,337
	愛知	10,720.06	13,550,277	1,264
	三重	2,562.40	675,142	263
	大阪	2,568.50	4,341,275	1,690
	兵庫	1,926.80	2,766,645	1,436
	奈良	207.00	170,467	824
	和歌山	240.00	80,640	336
	島根	11.00	127,050	11,550
	岡山	1,603.80	1,708,662	1,065
	広島	1,929.60	1,420,902	736
	山口	290.80	309,187	1,063
熊本	3,703.30	817,297	221	
その他	1,602.20	2,024,004	1,263	
- - - 合計 - - -		48,498.06	51,079,730	1,053
その他加工品	静岡	9,446.90	4,687,615	496
	北海道	107.80	256,368	2,378
	青森	808.00	1,507,534	1,866
	岩手	427.20	829,836	1,943
	宮城	28,543.40	13,836,573	485
	福島	537.60	539,751	1,004
	茨城	466.00	521,349	1,119
	埼玉	62.00	58,904	950
	千葉	1,122.20	1,024,002	912
	東京	22,966.20	10,880,818	474
	神奈川	33.60	51,092	1,521
	新潟	30.00	37,724	1,257
	岐阜	691.25	806,552	1,167
	愛知	1,848.00	1,990,706	1,077
	三重	1,075.60	953,598	887
	滋賀	17.80	205,536	11,547
	大阪	1,597.40	1,973,734	1,236
	兵庫	528.00	676,200	1,281
	島根	292.80	276,938	946
	岡山	110.40	58,464	530
	広島	127.20	244,440	1,922
	山口	104.00	219,492	2,111
	徳島	30.50	46,564	1,527
愛媛	16.00	60,480	3,780	
福岡	172.80	190,512	1,103	
その他	8.00	10,080	1,260	

## 塩蔵加工

品名	産地	数量(kg)	金額(税込)	平均単価
- - - 合計	- - -	71,170.65	41,944,862	589
魚卵加工品	北海道	39.00	108,464	2,781
	東京	2,338.20	3,488,198	1,492
	愛知	827.40	1,181,688	1,428
	大阪	148.00	539,700	3,647
	山口	259.20	721,969	2,785
	福岡	6,487.80	16,711,681	2,576
	- - - 合計	- - -	10,099.60	22,751,700
鳥卵加工	静岡	51,321.20	46,586,332	908
	福島	114.00	147,156	1,291
	埼玉	484.00	599,910	1,239
	千葉	62.40	152,045	2,437
	東京	666.00	396,604	596
	神奈川	1,251.90	1,149,729	918
	新潟	7,747.90	9,253,146	1,194
	石川	1,440.00	1,421,989	987
	愛知	2,219.50	2,172,460	979
	京都	150.00	110,250	735
	その他	24.60	46,368	1,885
- - - 合計	- - -	65,481.50	62,035,989	947
ワライ	静岡	60.00	88,200	1,470
	宮城	360.00	226,800	630
	東京	940.80	523,186	556
	愛知	468.00	285,066	609
	香川	74.00	35,720	483
- - - 合計	- - -	1,902.80	1,158,972	609
キヨサ'	静岡	7,258.30	5,377,130	741
	群馬	898.00	402,377	448
	千葉	230.60	126,452	548
	東京	358.80	122,889	343
	神奈川	2,050.20	739,792	361
	新潟	2.00	1,386	693
	福井	13,823.60	1,425,834	103
	三重	320.60	188,230	587
	大阪	91.20	47,281	518
- - - 合計	- - -	25,033.30	8,431,371	337
惣菜	静岡	9,947.50	8,632,877	868
	宮城	400.20	380,414	951
	秋田	4.00	4,032	1,008
	山形	145.00	164,430	1,134
	福島	1,692.00	889,663	526

## 塩蔵加工

品名	産地	数量(kg)	金額(税込)	平均単価
惣菜	茨城	21,180.90	7,585,324	358
	栃木	2,409.00	3,829,560	1,590
	埼玉	198.40	166,700	840
	千葉	914.20	748,981	819
	東京	4,657.20	4,981,978	1,070
	神奈川	7,231.60	2,772,619	383
	新潟	1,927.00	1,961,843	1,018
	富山	216.00	250,950	1,162
	石川	43.00	40,946	952
	福井	5,669.40	3,047,718	538
	岐阜	10,182.00	4,470,958	439
	愛知	3,315.80	2,330,583	703
	三重	498.50	401,875	806
	京都	7,037.70	4,300,515	611
	大阪	1,353.60	958,041	708
	兵庫	3,086.40	1,419,671	460
	奈良	320.00	344,195	1,076
	島根	326.00	306,306	940
	岡山	80.00	91,452	1,143
	広島	1,221.60	1,084,646	888
山口	989.60	1,115,654	1,127	
香川	33.00	17,702	536	
福岡	28.70	44,666	1,556	
長崎	0.40	1,837	4,593	
その他	139.00	101,706	732	
- - - 合計 - - -		85,247.70	52,447,842	615
デザート	静岡	1,192.00	752,621	631
	茨城	966.00	456,275	472
	栃木	81.60	124,610	1,527
	群馬	164.20	112,990	688
	千葉	129.60	45,181	349
	東京	252.80	401,445	1,588
	神奈川	164.00	102,270	624
	新潟	336.00	463,774	1,380
	福井	32.40	11,970	369
	山梨	108.00	248,850	2,304
	長野	108.00	70,496	653
	岐阜	924.20	716,996	776
	愛知	4,300.80	2,667,538	620
	三重	2,096.60	668,084	319
	大阪	1,620.40	832,676	514
	島根	198.00	174,754	883
	広島	336.00	131,292	391
	山口	20.00	5,250	263
その他	607.00	127,147	209	
- - - 合計 - - -		13,637.60	8,114,219	595
その他食品	静岡	14,549.49	9,714,851	668
	北海道	261.30	730,523	2,796

## 塩蔵加工

品名	産地	数量(kg)	金額(税込)	平均単価
その他食品	青森	270.00	55,650	206
	岩手	137.20	144,774	1,055
	宮城	1,990.70	1,967,927	989
	山形	25.00	66,150	2,646
	茨城	229.60	512,660	2,233
	群馬	627.20	475,258	758
	千葉	280.20	455,932	1,627
	東京	11,060.00	9,226,647	834
	神奈川	432.60	544,906	1,260
	新潟	3,062.20	1,919,910	627
	石川	148.60	169,176	1,138
	福井	7,607.60	3,925,691	516
	山梨	24.00	28,980	1,208
	長野	159.00	372,172	2,341
	岐阜	2,567.44	2,256,929	879
	愛知	14,926.90	12,304,002	824
	三重	1,985.60	1,973,336	994
	京都	18.00	36,274	2,015
	大阪	3,432.50	2,272,921	662
	兵庫	523.00	923,147	1,765
	奈良	710.20	415,143	585
	和歌山	163.20	111,384	683
	鳥取	426.00	316,885	744
	島根	5,524.60	3,112,230	563
	岡山	353.60	346,019	979
	広島	57.60	34,776	604
	山口	1,130.20	849,037	751
	香川	4,509.00	2,165,114	480
	福岡	98.60	169,092	1,715
	長崎	374.00	419,648	1,122
熊本	6.00	8,820	1,470	
大分	96.00	132,294	1,378	
その他	2,728.53	2,856,203	1,047	
- - -	合計	80,495.66	61,014,461	758
塩蔵加工	合計	1,230,499.49	1,248,501,854	1,015
総合計		4,363,104.21	4,299,219,175	985