

# 市場月報

平成 19. 1

○ 青果部

- 1 種別取扱高 本月の概要
- 2 種別日別取扱高
- 3 委託・買付別種別取扱高
- 4 県内・県外別種別取扱高
- 5 都道府県別種別取扱高
- 6 品目別取扱数量順位表
- 7 品目別取扱金額順位表
- 8~ 品目産地別取扱高

浜松市中央卸売市場

# 1 種別取扱高

数量 = kg  
金額 = 円(税込)

種別	本月取扱高					一日平均取扱高	
	数量		金額		平均単価	数量	金額
野菜	6,990,359.24	71.6 %	1,213,829,237	56.3 %	174	349,517.96	60,691,461
果実	2,451,838.57	25.1 %	860,627,343	39.9 %	351	122,591.92	43,031,367
その他	313,986.96	3.3 %	80,097,243	3.8 %	255	15,699.35	4,004,863
合計	9,756,184.77	100 %	2,154,553,823	100 %	221	487,809.23	107,727,691

種別	前月取扱高及び対比			
	数量		金額	
野菜	8,265,403.26	84.6 %	1,395,465,862	87.0 %
果実	4,280,789.96	57.3 %	1,457,496,001	59.0 %
その他	421,843.34	74.4 %	170,878,731	46.9 %
合計	12,968,036.56	75.2 %	3,023,840,594	71.3 %

種別	前年同期取扱高及び対比			
	数量		金額	
野菜	6,335,959.29	110.3 %	1,450,102,200	83.7 %
果実	2,451,261.67	100.0 %	716,219,426	120.2 %
その他	312,014.30	100.6 %	74,475,776	107.5 %
合計	9,099,235.26	107.2 %	2,240,797,402	96.2 %

## 本月の概要

- 1 開市日数 20 日
- 2 最高入荷日 1月5日 744,651.19 kg      4 最高売上日 1月5日 209,506,028 円
- 3 最低入荷日 1月31日 273,851.80 kg      5 最低売上日 1月31日 61,496,517 円

### 編集方法

この市場月報は、浜松市中央卸売市場において、当該月中に取引された生鮮食料品(青果部・水産物部)に関し、卸売業者が浜松市中央卸売市場業務条例等の定めるところにより提出した各種報告書に基づいて作成しました。

- 単位 kg・円(税込)にて表示してあります。
- 平均単価 有効桁において、単純平均値を用いています。
- 産地 原則として、原産地を採用していますが、一部当該出荷者の属する都道府県別(属人主義)による産地表示となっている場合があります。
- 端数処理 単位未満の数値を処理してあるため、合計と一致しない場合があります。
- お問い合わせ 浜松市中央卸売市場 市場管理課 053-427-7406)

## 2 種別日別取扱高

数量 = kg  
金額 = 円(税込)

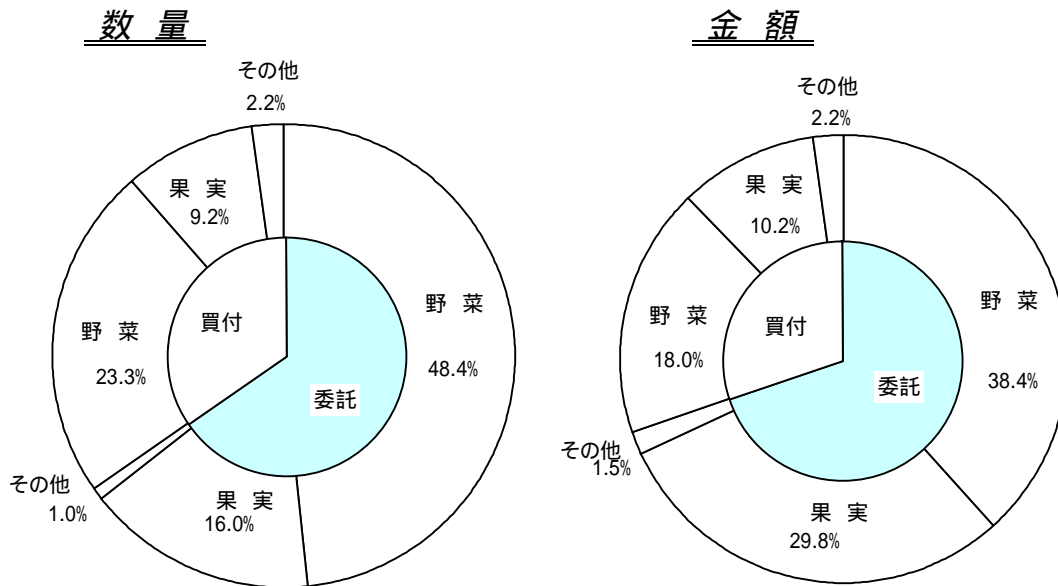
日		野菜		果実		その他	
		数量	金額	数量	金額	数量	金額
1月1日	月						
1月2日	火						
1月3日	水						
1月4日	木						
1月5日	金	508,676.98	113,961,659	202,142.02	87,606,992	33,832.19	7,937,377
1月6日	土	402,916.50	78,483,236	131,934.94	48,116,504	16,043.50	4,590,639
1月7日	日						
1月8日	月						
1月9日	火	381,421.22	75,174,883	165,136.50	65,020,820	20,479.00	5,596,578
1月10日	水	291,901.91	48,568,487	71,306.86	25,435,976	10,734.00	3,000,876
1月11日	木	316,118.74	51,556,290	121,334.04	40,399,467	12,752.03	4,337,550
1月12日	金	324,898.81	51,442,352	124,509.94	42,014,085	14,888.39	4,827,440
1月13日	土	370,259.12	61,303,848	133,613.35	43,961,288	14,523.80	3,486,584
1月14日	日						
1月15日	月	390,627.93	61,426,524	115,639.32	38,975,225	17,555.98	5,209,542
1月16日	火	351,210.32	56,401,497	118,087.44	39,990,880	17,676.42	4,318,992
1月17日	水						
1月18日	木	349,642.29	62,381,271	139,331.40	45,890,608	16,150.58	3,836,168
1月19日	金	315,531.11	50,344,471	119,320.94	39,260,083	11,722.63	3,670,091
1月20日	土	352,527.45	61,377,662	122,411.20	38,058,093	13,816.04	3,297,088
1月21日	日						
1月22日	月	377,605.82	65,352,614	110,918.64	37,647,328	15,830.08	3,110,224
1月23日	火	374,807.76	60,064,265	121,131.32	39,593,604	15,853.52	3,805,970
1月24日	水						
1月25日	木	384,211.55	63,297,747	139,520.84	49,595,940	15,021.14	3,539,963
1月26日	金	330,397.00	51,549,129	129,845.30	42,435,163	13,762.10	3,354,118
1月27日	土	328,315.60	56,850,749	107,712.40	34,024,512	15,745.44	4,021,429
1月28日	日						
1月29日	月	318,099.05	58,435,929	116,186.36	42,123,228	14,368.14	3,029,917
1月30日	火	319,696.86	50,552,567	100,642.02	36,812,762	11,987.14	2,599,022
1月31日	水	201,493.22	35,304,057	61,113.74	23,664,785	11,244.84	2,527,675

### 3 委託・買付別種別取扱高

数量 = kg  
金額 = 円(税込)

種別	項目	委託	%	買付	%	合計	%
野菜	数量	4,721,824.62	67.5	2,268,534.62	32.5	6,990,359.24	100
	金額	826,681,808	68.1	387,147,429	31.9	1,213,829,237	100
果実	数量	1,558,886.22	63.5	892,952.35	36.5	2,451,838.57	100
	金額	641,887,680	74.5	218,739,663	25.5	860,627,343	100
その他	数量	95,633.07	30.4	218,353.89	69.6	313,986.96	100
	金額	32,805,473	40.9	47,291,770	59.1	80,097,243	100
合計	数量	6,376,343.91	65.3	3,379,840.86	34.7	9,756,184.77	100
	金額	1,501,374,961	69.6	653,178,862	30.4	2,154,553,823	100

### 委託・買付取扱高比率グラフ



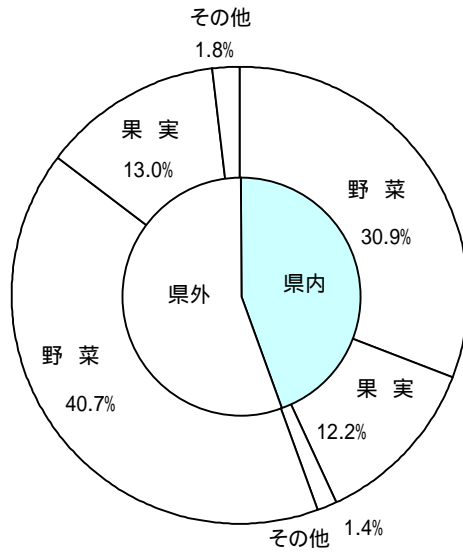
## 4 県内・県外別種別取扱高

数量 = kg  
金額 = 円(税込)

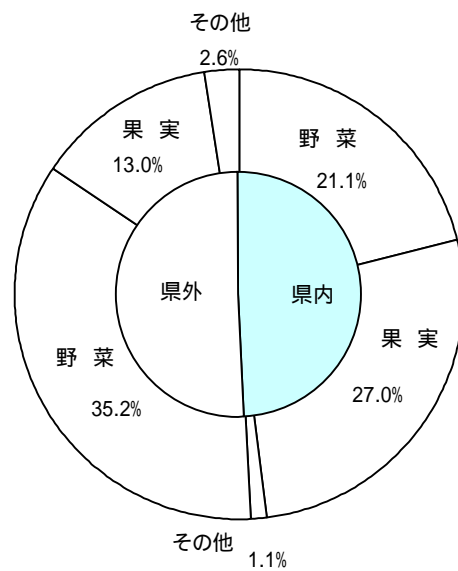
種別	項目	県内	%	県外	%	合計	%
野菜	数量	3,017,829.00	43.1	3,972,530.24	56.9	6,990,359.24	100
	金額	454,625,616	37.4	759,203,621	62.6	1,213,829,237	100
果実	数量	1,186,449.00	48.3	1,265,389.57	51.7	2,451,838.57	100
	金額	581,076,661	67.5	279,550,682	32.5	860,627,343	100
その他	数量	134,569.20	42.8	179,417.76	57.2	313,986.96	100
	金額	23,953,334	29.9	56,143,909	70.1	80,097,243	100
合計	数量	4,338,847.20	44.4	5,417,337.57	55.6	9,756,184.77	100
	金額	1,059,655,611	49.1	1,094,898,212	50.9	2,154,553,823	100

### 県内・県外取扱高比率グラフ

#### 数量



#### 金額



5 都道府県別種別取扱高

数量 = kg  
金額 = 円(税込)

県名	野菜		果実		その他		合計	
	数量	金額	数量	金額	数量	金額	数量	金額
浜松市内	2,062,763.06	277,044,969	765,523.36	288,282,562	120,534.76	18,840,157	2,948,821.18	584,167,688
静岡県(浜松市以外)	955,065.94	177,580,647	420,925.64	292,794,099	14,034.44	5,113,177	1,390,026.02	475,487,923
北海道	1,046,881.20	106,648,914			17,838.00	5,973,597	1,064,719.20	112,622,511
青森	69,402.15	19,345,908	419,841.70	106,439,340	1,776.00	474,818	491,019.85	126,260,066
岩手	50.00	113,400					50.00	113,400
宮城	55.00	91,874	318.00	400,680			373.00	492,554
秋田	270.80	447,788	68,540.00	13,258,968	156.00	58,800	68,966.80	13,765,556
山形	492.15	1,682,743	1,579.40	527,669	129.00	122,534	2,200.55	2,332,946
福島	44.56	43,658	406.80	489,678	50,966.92	9,860,209	51,418.28	10,393,545
茨城	284,659.08	58,724,988	3,021.60	4,134,856	234.00	254,095	287,914.68	63,113,939
栃木	4,287.80	1,607,571	180.00	248,850	21.00	2,728	4,488.80	1,859,149
群馬	58,456.00	15,631,105	192.00	201,463	1,913.10	352,636	60,561.10	16,185,204
埼玉	1,782.26	682,513			151.00	95,108	1,933.26	777,621
千葉	560,209.42	66,856,194	190.00	26,144	945.00	692,733	561,344.42	67,575,071
東京	1,545.50	1,718,916					1,545.50	1,718,916
神奈川	3,502.70	1,827,116	3.00	10,710			3,505.70	1,837,826
新潟	7,393.20	4,999,149			84.00	14,552	7,477.20	5,013,701
富山	340.00	209,580			281.30	263,548	621.30	473,128
山梨	26.00	9,658	17,763.30	7,138,037	831.40	172,008	18,620.70	7,319,703
長野	181,335.68	81,765,263	13,863.00	3,350,498	12,642.75	15,622,568	207,841.43	100,738,329
岐阜	1,214.00	675,199	250.00	118,124	1,003.20	262,928	2,467.20	1,056,251
愛知	1,014,894.82	129,945,406	10,636.40	12,214,488	2,299.20	515,952	1,027,830.42	142,675,846
三重	1,614.68	1,507,179	2,784.00	3,986,534			4,398.68	5,493,713
京都	79.75	123,097					79.75	123,097
大阪	175.00	51,562					175.00	51,562
兵庫	1,020.00	222,914					1,020.00	222,914
奈良			3,128.00	1,060,549			3,128.00	1,060,549
和歌山	45.00	4,724	57,584.60	12,603,711	14.40	8,064	57,644.00	12,616,499
岡山	458.01	693,446	161.20	198,212			619.21	891,658
広島	160.80	380,624			8.70	19,998	169.50	400,622
徳島	3,749.50	1,939,700					3,749.50	1,939,700
香川	1,420.00	933,972					1,420.00	933,972
愛媛	3,050.00	1,155,734	56,354.98	15,443,139	414.87	297,682	59,819.85	16,896,555
高知	46,587.70	37,504,900	2,259.00	891,128	31.00	25,620	48,877.70	38,421,648
福岡	1,863.25	871,912	372.00	511,308	542.00	298,876	2,777.25	1,682,096
佐賀	2,646.00	1,041,064					2,646.00	1,041,064
長崎	22,220.00	3,560,024			1,666.98	711,323	23,886.98	4,271,347
熊本	88,474.00	27,172,695	9,982.50	5,423,588			98,456.50	32,596,283
大分	16.00	17,112					16.00	17,112
宮崎	167,276.90	96,097,638	766.90	646,006	2,081.00	1,404,498	170,124.80	98,148,142
鹿児島	57,944.32	12,886,967	105.00	117,284	195.00	101,850	58,244.32	13,106,101
沖縄	677.14	502,228	1,174.35	560,460	32.00	14,280	1,883.49	1,076,968
豪州	53.00	40,950	1,175.00	501,782			1,228.00	542,732
カナダ	1.00	15,750					1.00	15,750
中国	111,900.52	21,530,957	353.00	87,198	80,820.20	17,610,973	193,073.72	39,229,128
エクアドル			5,697.00	715,199			5,697.00	715,199
イスラエル			9,932.00	1,226,786			9,932.00	1,226,786
韓国	2,505.50	1,960,428	5.00	5,774			2,510.50	1,966,202
メキシコ	111,169.50	14,732,839	18,418.00	5,359,348			129,587.50	20,092,187
オランダ	182.40	153,190					182.40	153,190
NZ	36,614.00	7,031,193	1,770.00	550,793	60.00	16,531	38,444.00	7,598,517
比国	647.60	375,794	474,211.70	60,315,717	407.24	115,725	475,266.54	60,807,236
タイ	1,983.85	1,788,445			232.00	35,590	2,215.85	1,824,035
台湾			118.00	111,300	3.00	12,600	121.00	123,900
米国	5,993.00	2,262,934	79,516.64	19,603,851	449.30	292,215	85,958.94	22,159,000
その他	65,159.50	29,616,706	2,735.50	1,071,510	1,188.20	439,270	69,083.20	31,127,486
合計	6,990,359.24	1,213,829,237	2,451,838.57	860,627,343	313,986.96	80,097,243	9,756,184.77	2,154,553,823

## 6 品目別取扱数量順位表

数量 = kg

野 菜				果 実			
順位	品 目	数 量	%	順位	品 目	数 量	%
1	キャベツ	991,308.50	14.1	1	普通温州みかん	770,935.50	31.4
2	だいこん	947,666.50	13.5	2	バナナ	428,447.20	17.4
3	たまねぎ	672,974.70	9.6	3	ふじ	368,930.50	15.0
4	はくさい	645,409.00	9.2	4	章姫いちご	137,080.52	5.5
5	にんじん	453,744.35	6.4	5	その他いちご類	71,285.24	2.9
6	レタス	363,760.40	5.2	6	王林	69,661.00	2.8
7	男爵	240,338.00	3.4	7	ネーブルオレンジ	65,320.00	2.6
8	トマト	219,618.75	3.1	8	いよかん	61,128.00	2.4
9	ばれいしょ	176,626.00	2.5	9	ポンカン	56,363.10	2.2
10	きゅうり	169,267.00	2.4	10	早生温州みかん	52,805.00	2.1
11	白ねぎ	167,567.00	2.3	11	パインアップル	48,055.00	1.9
12	メークイン	158,014.50	2.2	12	ジョナゴールド	47,929.00	1.9
13	かぼちゃ	157,084.00	2.2	13	はっさく	44,132.60	1.7
14	かんしょ	137,810.50	1.9	14	バレンシアオレンジ	37,111.00	1.5
15	ほうれんそう	113,336.65	1.6	15	キウイフルーツ	36,582.06	1.4
16	えのきだけ	112,068.30	1.6	16	アールスメロン	33,374.20	1.3
17	なす	99,902.30	1.4	17	グレープフルーツ	28,628.00	1.1
18	ごぼう	94,740.80	1.3	18	レモン	27,110.30	1.1
19	セルリー	90,770.36	1.2	19	ハネジウメロン	14,240.00	0.5
20	ブロッコリー	79,587.60	1.1	20	その他柑橘類	11,538.00	0.4
	そ の 他	898,764.03	13.8		そ の 他	41,182.35	2.9
	合 計	6,990,359.24	100.0		合 計	2,451,838.57	100.0

## 7 品目別取扱金額順位表

単位 = 円 (税込)

野 菜				果 実			
順位	品 目	金 額	%	順位	品 目	金 額	%
1	きゅうり	88,788,647	7.3	1	普通温州みかん	228,703,761	26.5
2	たまねぎ	71,358,565	5.8	2	章姫いちご	176,408,779	20.4
3	レタス	69,697,332	5.7	3	その他いちご類	95,861,810	11.1
4	トマト	59,796,021	4.9	4	ふじ	85,413,280	9.9
5	しめじ	50,795,715	4.1	5	アールスメロン	54,896,177	6.3
6	ほうれんそう	41,956,168	3.4	6	バナナ	51,431,975	5.9
7	ピーマン	41,389,047	3.4	7	王林	20,610,728	2.3
8	えのきだけ	41,114,761	3.3	8	ネーブルオレンジ	16,823,386	1.9
9	だいこん	38,593,319	3.1	9	ポンカン	16,484,912	1.9
10	キャベツ	37,109,652	3.0	10	いよかん	15,857,214	1.8
11	生しいたけ	37,028,374	3.0	11	キウイフルーツ	13,791,925	1.6
12	なす	35,129,890	2.8	12	ジョナゴールド	11,502,608	1.3
13	にんじん	33,038,468	2.7	13	バレンシアオレンジ	9,637,667	1.1
14	白ねぎ	28,446,383	2.3	14	早生温州みかん	8,626,701	1.0
15	その他きのこ類	27,139,495	2.2	15	はっさく	8,501,897	0.9
16	青ねぎ	26,918,989	2.2	16	パインアップル	8,043,321	0.9
17	男爵	25,342,407	2.0	17	レモン	7,194,815	0.8
18	その他葉茎菜類	24,644,731	2.0	18	その他柑橘類	5,942,385	0.6
19	ばれいしょ	24,246,714	1.9	19	グレープフルーツ	4,544,085	0.5
20	ミニトマト	23,470,574	1.9	20	ハネジュウメロン	3,228,528	0.3
	そ の 他	387,823,985	33.0		そ の 他	17,121,389	3.0
	合 計	1,213,829,237	100.0		合 計	860,627,343	100.0



## 8 品目別産地別取扱高

### 野菜

品名	産地	数量(kg)	金額(税込)	平均単価
だいこん	浜松市内	753,938.50	28,944,545	38
	静岡県(浜松市以外)	159,114.00	6,941,989	44
	茨城	3,100.00	163,274	53
	群馬	9.00	6,300	700
	千葉	31,500.00	2,535,532	80
	岐阜	2.00	577	289
	京都	3.00	1,102	367
- - - 合計 - - -		947,666.50	38,593,319	41
かぶ	浜松市内	6,512.50	720,586	111
	茨城	20.00	7,034	352
	埼玉	40.00	20,788	520
	千葉	28,841.40	4,680,749	162
	京都	48.45	30,029	620
- - - 合計 - - -		35,462.35	5,459,186	154
にんじん	浜松市内	4,223.00	163,900	39
	静岡県(浜松市以外)	2,350.00	105,257	45
	北海道	6,340.00	395,954	62
	茨城	17,110.00	659,128	39
	埼玉	1,012.00	148,837	147
	千葉	389,831.20	30,138,348	77
	愛知	25,180.00	915,560	36
	岡山	52.15	16,988	326
	香川	260.00	68,144	262
	鹿児島	1,000.00	43,050	43
	中国	4,590.00	273,892	60
	米国	76.00	33,600	442
	その他	1,720.00	75,810	44
- - - 合計 - - -		453,744.35	33,038,468	73
ごぼう	浜松市内	1,248.10	680,669	545
	静岡県(浜松市以外)	2,147.20	669,919	312
	北海道	298.60	169,677	568
	青森	7,633.00	2,585,155	339
	茨城	38,854.10	8,482,480	218
	栃木	2,974.80	799,301	269
	千葉	4,935.00	919,668	186
	大阪	100.00	16,914	169
	熊本	428.00	276,354	646
	宮崎	40.00	29,400	735
	鹿児島	210.00	119,849	571

## 野菜

品名	産地	数量(kg)	金額(税込)	平均単価
ごぼう	中国	35,872.00	3,831,891	107
- - - 合計 - - -		94,740.80	18,581,277	196
たけのこ	浜松市内	9.00	14,700	1,633
	静岡県(浜松市以外)	41.00	95,808	2,337
	福岡	84.00	52,920	630
	中国	1,907.00	1,095,876	575
- - - 合計 - - -		2,041.00	1,259,304	617
れんこん	浜松市内	4,989.00	2,466,866	494
	茨城	38,868.00	16,587,394	427
- - - 合計 - - -		43,857.00	19,054,260	434
くわい	茨城	10.00	4,200	420
	埼玉	5.00	3,990	798
	広島	2.00	3,990	1,995
- - - 合計 - - -		17.00	12,180	716
その他根菜類	静岡県(浜松市以外)	204.80	50,242	245
	茨城	14.30	9,520	666
	長野	665.53	126,747	190
	愛知	795.00	398,926	502
	京都	4.50	6,142	1,365
- - - 合計 - - -		1,684.13	591,577	351
はくさい	浜松市内	495,170.00	13,805,930	28
	静岡県(浜松市以外)	100,431.00	2,701,518	27
	茨城	49,808.00	1,901,022	38
- - - 合計 - - -		645,409.00	18,408,470	29
つけな	浜松市内	2,660.40	720,852	271
- - - 合計 - - -		2,660.40	720,852	271
こまつな	浜松市内	29,806.95	10,943,760	367
	静岡県(浜松市以外)	5,619.55	2,215,736	394
	愛知	75.00	3,150	42
- - - 合計 - - -		35,501.50	13,162,646	371
つまみ菜	愛知	41.40	51,030	1,233

## 野菜

品名	産地	数量(kg)	金額(税込)	平均単価
- - - 合計 - - -		41.40	51,030	1,233
キャベツ	浜松市内	82,754.00	2,282,011	28
	静岡県(浜松市以外)	141,429.50	4,951,854	35
	茨城	3,730.00	173,668	47
	愛知	762,665.00	29,673,349	39
	鹿児島	130.00	9,870	76
	その他	600.00	18,900	32
	- - - 合計 - - -		991,308.50	37,109,652
ほうれんそう	浜松市内	79,714.75	28,464,898	357
	静岡県(浜松市以外)	6,299.20	2,436,973	387
	北海道	40.00	8,924	223
	茨城	5,671.00	2,179,659	384
	群馬	5,842.00	2,578,840	441
	千葉	5,346.00	2,568,443	480
	愛知	259.70	81,013	312
	宮崎	5,654.00	1,068,600	189
	その他	4,510.00	2,568,818	570
	- - - 合計 - - -		113,336.65	41,956,168
青ねぎ	浜松市内	43,160.75	24,242,239	562
	静岡県(浜松市以外)	2,286.24	1,895,456	829
	群馬	433.00	139,222	322
	千葉	537.00	332,850	620
	愛知	437.00	294,418	674
	京都	5.80	14,804	2,552
	- - - 合計 - - -		46,859.79	26,918,989
白ねぎ	浜松市内	51,101.00	5,912,323	116
	静岡県(浜松市以外)	5,510.00	1,030,891	187
	茨城	33,760.00	6,894,495	204
	栃木	279.00	102,684	368
	群馬	40,400.00	7,327,498	181
	千葉	13,815.00	4,129,479	299
	愛知	80.00	12,074	151
	中国	22,327.00	2,970,254	133
	その他	295.00	66,685	226
- - - 合計 - - -		167,567.00	28,446,383	170
わけぎ	浜松市内	2,073.45	582,652	281
	静岡県(浜松市以外)	116.00	35,324	305
	千葉	624.00	400,148	641

## 野菜

品名	産地	数量(kg)	金額(税込)	平均単価
- - -	合計 - - -	2,813.45	1,018,124	362
ふき	静岡県(浜松市以外)	192.00	56,174	293
	岐阜	633.00	175,342	277
	愛知	5,384.00	1,419,883	264
	- - - 合計 - - -	6,209.00	1,651,399	266
うど	栃木	622.00	400,988	645
	東京	8.00	5,250	656
	愛知	4.00	5,250	1,313
	- - - 合計 - - -	634.00	411,488	649
みつば	浜松市内	5,792.75	7,180,171	1,240
	静岡県(浜松市以外)	2,387.90	1,839,387	770
	山形	2.00	5,040	2,520
	茨城	25.20	42,418	1,683
	- - - 合計 - - -	8,207.85	9,067,016	1,105
しゅんぎく	浜松市内	8,899.20	4,200,342	472
	静岡県(浜松市以外)	295.00	96,390	327
	茨城	1,068.20	417,256	391
	栃木	40.00	30,450	761
	群馬	4,680.00	2,440,139	521
	千葉	1,203.00	694,490	577
	長野	75.00	18,374	245
	その他	1,220.00	912,660	748
	- - - 合計 - - -	17,480.40	8,810,101	504
せり	静岡県(浜松市以外)	6.00	6,300	1,050
	宮城	39.00	62,054	1,591
	茨城	1,490.50	1,552,562	1,042
	愛知	20.00	4,830	242
	- - - 合計 - - -	1,555.50	1,625,746	1,045
にら	茨城	5,504.00	3,335,850	606
	栃木	192.00	125,790	655
	神奈川	10.00	7,874	787
	新潟	24.00	20,160	840
	愛知	41.00	29,294	714
	岡山	18.50	52,918	2,860
	高知	16,943.00	15,248,488	900
	長崎	100.00	93,450	935

## 野菜

品名	産地	数量(kg)	金額(税込)	平均単価
にら	宮崎	1,873.00	1,616,724	863
	中国	2.00	3,254	1,627
	その他	1,760.00	1,243,950	707
	- - - 合計 - - -	26,467.50	21,777,752	823
セルリー	浜松市内	18,258.50	3,591,237	197
	静岡県(浜松市以外)	72,367.90	15,238,827	211
	愛知	13.96	15,137	1,084
	オランダ	5.00	15,067	3,013
	米国	125.00	23,624	189
	- - - 合計 - - -	90,770.36	18,883,892	208
アスパラガス	静岡県(浜松市以外)	696.50	1,178,408	1,692
	岩手	44.00	102,900	2,339
	秋田	36.00	60,060	1,668
	長野	104.80	205,008	1,956
	メキシコ	799.50	982,790	1,229
	比国	1.60	2,834	1,771
	タイ	254.25	529,811	2,084
	その他	2,295.50	2,973,989	1,296
	- - - 合計 - - -	4,232.15	6,035,800	1,426
カリフラワー	浜松市内	21,044.00	2,878,611	137
	静岡県(浜松市以外)	10,323.00	1,404,778	136
	茨城	132.00	17,010	129
	長野	315.00	69,510	221
	愛知	125.00	17,322	139
	徳島	306.00	19,844	65
	- - - 合計 - - -	32,245.00	4,407,075	137
ブロッコリー	浜松市内	40,551.00	8,721,688	215
	静岡県(浜松市以外)	15,246.00	3,480,272	228
	北海道	3.60	3,276	910
	東京	45.00	9,450	210
	長野	325.00	77,384	238
	愛知	14,816.00	3,098,009	209
	三重	75.00	13,650	182
	和歌山	45.00	4,724	105
	鹿児島	1,200.00	873,600	728
	中国	2,934.00	693,090	236
	米国	4,347.00	1,727,140	397
- - - 合計 - - -	79,587.60	18,702,283	235	
レタス	浜松市内	74,758.00	13,664,163	183

## 野菜

品名	産地	数量(kg)	金額(税込)	平均単価
レタス	静岡県(浜松市以外)	264,253.00	51,808,313	196
	茨城	550.00	98,174	178
	愛知	2,279.40	974,794	428
	兵庫	900.00	207,164	230
	徳島	1,000.00	117,600	118
	香川	20.00	4,200	210
	長崎	20,000.00	2,822,924	141
	- - - 合計 - - -		363,760.40	69,697,332
その他レタス	浜松市内	18,769.00	4,138,151	220
	静岡県(浜松市以外)	15,230.00	3,555,845	233
	茨城	2,492.00	720,918	289
	埼玉	4.00	2,100	525
	長野	25.00	5,512	220
	岐阜	50.00	5,774	115
	愛知	18,407.00	4,029,097	219
	兵庫	120.00	15,750	131
	徳島	125.00	11,811	94
	福岡	79.00	9,658	122
	長崎	2,120.00	643,650	304
- - - 合計 - - -		57,421.00	13,138,266	229
サラダ菜	浜松市内	3,401.00	1,952,986	574
	静岡県(浜松市以外)	327.00	162,430	497
	千葉	28.20	11,181	396
	神奈川	113.70	52,286	460
	愛知	2.00	2,100	1,050
	- - - 合計 - - -		3,871.90	2,180,983
パセリ	浜松市内	5,954.60	3,496,320	587
	静岡県(浜松市以外)	1,209.60	449,496	372
	千葉	25.00	34,124	1,365
	長野	25.00	3,674	147
	- - - 合計 - - -		7,214.20	3,983,614
チンゲンサイ	浜松市内	13,335.00	3,511,148	263
	静岡県(浜松市以外)	7,412.60	2,295,789	310
	長野	76.00	9,764	128
	- - - 合計 - - -		20,823.60	5,816,701
タアサイ	浜松市内	406.00	112,972	278
	静岡県(浜松市以外)	780.00	244,108	313
	- - - 合計 - - -		1,186.00	357,080

## 野菜

品名	産地	数量(kg)	金額(税込)	平均単価
その他葉茎菜類	浜松市内	31,350.95	12,211,431	390
	静岡県(浜松市以外)	8,373.28	3,255,200	389
	山形	10.50	10,814	1,030
	福島	15.00	4,724	315
	茨城	8,781.00	4,057,336	462
	栃木	20.00	19,422	971
	埼玉	370.50	207,370	560
	千葉	989.80	1,111,223	1,123
	東京	24.00	16,380	683
	神奈川	197.00	125,766	638
	山梨	26.00	9,658	371
	岐阜	2.20	3,318	1,508
	愛知	682.80	602,912	883
	京都	18.00	71,020	3,946
	大阪	15.00	4,724	315
	岡山	15.00	4,514	301
	徳島	325.60	296,940	912
	高知	132.00	109,092	826
	宮崎	2,340.00	315,250	135
	豪州	5.00	6,300	1,260
中国	2,252.00	681,438	303	
オランダ	67.00	65,304	975	
米国	471.00	319,031	677	
その他	1,494.00	1,135,564	760	
- - - 合計 - - -		57,977.63	24,644,731	425
きゅうり	浜松市内	8,762.00	4,234,534	483
	静岡県(浜松市以外)	25.00	7,874	315
	茨城	1,795.00	1,139,803	635
	群馬	3,980.00	1,823,152	458
	埼玉	250.00	130,882	524
	千葉	5,145.00	2,330,255	453
	愛知	3,880.00	1,675,937	432
	愛媛	150.00	77,594	517
	高知	13,955.00	7,018,292	503
	宮崎	94,220.00	51,957,326	551
	鹿児島	2,200.00	1,043,068	474
	その他	34,905.00	17,349,930	497
	- - - 合計 - - -		169,267.00	88,788,647
かぼちゃ	浜松市内	43.00	36,014	838
	宮崎	231.00	232,622	1,007
	メキシコ	110,370.00	13,750,049	125
	N Z	32,810.00	4,025,485	123
	その他	13,630.00	1,464,012	107
- - - 合計 - - -		157,084.00	19,508,182	124

## 野菜

品名	産地	数量(kg)	金額(税込)	平均単価
なす	浜松市内	2,649.30	937,499	354
	静岡県(浜松市以外)	210.00	77,804	370
	愛知	50,420.00	17,730,095	352
	高知	1,229.00	624,793	508
	福岡	1,080.00	494,548	458
	佐賀	2,628.00	1,028,464	391
	熊本	40,452.00	13,677,355	338
	宮崎	396.00	127,910	323
	その他	838.00	431,422	515
- - - 合計 - - -		99,902.30	35,129,890	352
こなす	北海道	1.00	1,470	1,470
	高知	102.00	131,984	1,294
	- - - 合計 - - -		103.00	133,454
トマト	浜松市内	40,394.20	12,241,586	303
	静岡県(浜松市以外)	25,232.55	8,571,856	340
	群馬	936.00	287,804	307
	長野	300.00	94,500	315
	愛知	97,994.00	24,029,301	245
	福岡	480.00	157,604	328
	熊本	45,802.00	11,855,120	259
	宮崎	8,480.00	2,558,250	302
	- - - 合計 - - -		219,618.75	59,796,021
ミニトマト	浜松市内	16,111.20	9,036,822	561
	静岡県(浜松市以外)	8,804.80	5,068,668	576
	愛知	13,302.00	9,102,366	684
	熊本	462.00	248,858	539
	宮崎	12.00	13,860	1,155
	- - - 合計 - - -		38,692.00	23,470,574
ピーマン	静岡県(浜松市以外)	47.00	4,293	91
	愛知	262.40	143,381	546
	高知	144.00	188,780	1,311
	佐賀	18.00	12,600	700
	熊本	252.00	176,400	700
	宮崎	49,022.80	36,082,974	736
	鹿児島	270.00	188,474	698
	韓国	2,230.00	1,573,714	706
	オランダ	2.40	4,533	1,889
	N Z	3,804.00	3,005,708	790
	その他	9.00	8,190	910
- - - 合計 - - -		56,061.60	41,389,047	738



## 野菜

品名	産地	数量(kg)	金額(税込)	平均単価
ししとうがらし	愛知	1.50	6,300	4,200
	高知	1,367.50	4,142,652	3,029
	韓国	162.00	375,164	2,316
	- - - 合計 - - -	1,531.00	4,524,116	2,955
オクラ	東京	24.00	15,120	630
	比国	646.00	372,960	577
	タイ	1,432.00	960,960	671
	- - - 合計 - - -	2,102.00	1,349,040	642
とうがん	愛知	50.00	8,400	168
	沖縄	440.00	127,200	289
	- - - 合計 - - -	490.00	135,600	277
その他果菜類	浜松市内	80.85	23,520	291
	静岡県(浜松市以外)	66.00	34,650	525
	宮崎	791.10	702,206	888
	- - - 合計 - - -	937.95	760,376	811
いんげん	浜松市内	1,090.66	923,661	847
	静岡県(浜松市以外)	6.00	5,040	840
	高知	256.00	424,614	1,659
	福岡	60.00	94,498	1,575
	鹿児島	1,672.00	2,606,492	1,559
	沖縄	230.00	338,306	1,471
	その他	1,830.00	1,276,372	697
	- - - 合計 - - -	5,144.66	5,668,983	1,102
さやえんどう	浜松市内	995.94	1,000,953	1,005
	静岡県(浜松市以外)	674.00	827,459	1,228
	東京	4.00	2,520	630
	愛知	9,340.80	9,277,453	993
	熊本	671.00	541,814	807
	鹿児島	147.00	100,270	682
	中国	1,260.92	665,614	528
	- - - 合計 - - -	13,093.66	12,416,083	948
ピース	浜松市内	340.00	565,002	1,662
	鹿児島	1,495.32	788,639	527
	中国	224.00	76,230	340

## 野菜

品名	産地	数量(kg)	金額(税込)	平均単価
- - - 合計 - - -		2,059.32	1,429,871	694
そらまめ	鹿児島	1,370.00	835,719	610
- - - 合計 - - -		1,370.00	835,719	610
えだまめ	静岡県(浜松市以外)	21.50	44,624	2,076
- - - 合計 - - -		21.50	44,624	2,076
その他豆科野菜類	浜松市内	25.50	7,454	292
	静岡県(浜松市以外)	18.60	11,286	607
	北海道	30.00	13,860	462
	新潟	30.00	11,760	392
- - - 合計 - - -		104.10	44,360	426
かんしょ	浜松市内	12,225.50	1,437,931	118
	茨城	71,840.00	10,186,367	142
	千葉	52,360.00	8,723,618	167
	徳島	1,385.00	635,872	459
- - - 合計 - - -		137,810.50	20,983,788	152
ばれいしょ	浜松市内	90,066.00	13,192,446	146
	静岡県(浜松市以外)	25,850.00	3,509,828	136
	北海道	12,460.00	1,266,504	102
	鹿児島	48,250.00	6,277,936	130
- - - 合計 - - -		176,626.00	24,246,714	137
メークイン	浜松市内	394.50	56,280	143
	北海道	157,620.00	17,197,140	109
- - - 合計 - - -		158,014.50	17,253,420	109
男爵	浜松市内	418.00	50,778	121
	北海道	239,920.00	25,291,629	105
- - - 合計 - - -		240,338.00	25,342,407	105
さといも	浜松市内	9,039.00	1,681,363	186
	静岡県(浜松市以外)	1,110.00	310,018	279
	栃木	105.00	42,210	402
	千葉	19,000.00	4,850,450	255
	愛知	26.00	12,598	485

## 野菜

品名	産地	数量(kg)	金額(税込)	平均単価
さといも	愛 媛	2,900.00	1,078,140	372
	宮 崎	4,217.00	1,392,516	330
	- - - 合 計 - - -	36,397.00	9,367,295	257
セレベス	浜松市内	402.00	55,500	138
	静岡県(浜松市以外)	80.50	20,632	256
	- - - 合 計 - - -	482.50	76,132	158
ながいも	浜松市内	268.00	34,020	127
	北海道	8,410.00	1,863,958	222
	青 森	56,542.40	11,311,983	200
	長 野	215.00	107,832	502
	中 国	162.00	39,690	245
	- - - 合 計 - - -	65,597.40	13,357,483	204
やまのいも	浜松市内	95.75	50,188	524
	静岡県(浜松市以外)	270.45	327,390	1,211
	群 馬	2,032.00	856,794	422
	千 葉	5,876.00	3,132,401	533
	- - - 合 計 - - -	8,274.20	4,366,773	528
たまねぎ	浜松市内	35,253.20	9,459,982	268
	静岡県(浜松市以外)	8,709.00	1,418,240	163
	北海道	621,125.00	59,677,368	96
	中 国	6,800.00	631,886	93
	韓 国	113.50	11,550	102
	米 国	974.00	159,539	164
	- - - 合 計 - - -	672,974.70	71,358,565	106
	にんにく	北海道	2.50	15,750
青 森		5,214.75	5,433,650	1,042
中 国		10,713.80	2,316,281	216
- - - 合 計 - - -		15,931.05	7,765,681	487
エシャレット	浜松市内	7,159.00	4,040,734	564
	静岡県(浜松市以外)	887.30	464,668	524
	オランダ	40.00	20,472	512
	その他	5.00	2,940	588
	- - - 合 計 - - -	8,091.30	4,528,814	560

## 野菜

品名	産地	数量(kg)	金額(税込)	平均単価
ゆりね	北海道	80.00	84,628	1,058
	愛知	40.00	23,624	591
	- - - 合計 - - -	120.00	108,252	902
その他土物類	北海道	163.00	76,754	471
	茨城	0.47	2,098	4,464
	愛知	1.00	776	776
	- - - 合計 - - -	164.47	79,628	484
わさび	静岡県(浜松市以外)	31.50	244,334	7,757
	徳島	13.50	39,794	2,948
	- - - 合計 - - -	45.00	284,128	6,314
しょうが	青森	4.00	3,360	840
	愛知	468.00	325,072	695
	高知	12,012.00	8,296,422	691
	熊本	342.00	246,644	721
	中国	10,205.00	2,824,495	277
	- - - 合計 - - -	23,031.00	11,695,993	508
め類	浜松市内	64.00	67,200	1,050
	岐阜	21.40	13,155	615
	愛知	31.10	904,836	29,094
	広島	138.00	289,800	2,100
	福岡	0.25	1,050	4,200
	- - - 合計 - - -	254.75	1,276,041	5,009
かいわれ	静岡県(浜松市以外)	5,917.05	2,699,877	456
	千葉	127.00	186,690	1,470
	神奈川	1,933.00	1,008,512	522
	- - - 合計 - - -	7,977.05	3,895,079	488
しそ	愛知	141.00	962,464	6,826
	- - - 合計 - - -	141.00	962,464	6,826
おおば	愛知	4,612.80	16,794,222	3,641
	- - - 合計 - - -	4,612.80	16,794,222	3,641
みょうが	高知	332.00	1,102,919	3,322

## 野菜

品名	産地	数量(kg)	金額(税込)	平均単価
- - - 合計 - - -		332.00	1,102,919	3,322
その他香辛つま物	浜松市内	3,607.46	5,350,554	1,483
	静岡県(浜松市以外)	5,582.42	6,484,760	1,162
	北海道	18.50	71,416	3,860
	青 森	8.00	11,760	1,470
	岩 手	6.00	10,500	1,750
	宮 城	16.00	29,820	1,864
	秋 田	3.00	5,670	1,890
	山 形	74.60	138,121	1,851
	福 島	4.00	3,360	840
	茨 城	18.31	57,938	3,164
	栃 木	6.00	4,620	770
	埼 玉	85.76	149,646	1,745
	千 葉	11.62	29,571	2,545
	東 京	0.70	3,122	4,460
	神奈川	1,249.00	632,678	507
	岐 阜	10.40	132,843	12,773
	愛 知	1,385.56	5,532,114	3,993
	三 重	23.68	91,149	3,849
	広 島	20.80	86,834	4,175
	徳 島	1.40	9,218	6,584
	高 知	32.20	84,728	2,631
	沖 縄	7.14	36,722	5,143
	豪 州	48.00	34,650	722
	中 国	12.00	12,600	1,050
	オランダ	68.00	47,814	703
	タ イ	297.60	297,674	1,000
	- - - 合計 - - -		12,598.15	19,349,882
生しいたけ	浜松市内	7,149.10	9,090,151	1,272
	静岡県(浜松市以外)	9,683.40	13,968,399	1,443
	北海道	369.00	510,606	1,384
	秋 田	127.80	222,358	1,740
	山 形	32.00	63,000	1,969
	群 馬	144.00	171,356	1,190
	埼 玉	15.00	18,900	1,260
	東 京	1,439.80	1,667,074	1,158
	長 野	2,221.90	2,516,864	1,133
	岐 阜	137.00	191,100	1,395
	愛 知	1,491.50	1,678,322	1,125
	三 重	1,516.00	1,402,380	925
	大 阪	60.00	29,924	499
	徳 島	5.00	5,774	1,155
	中 国	12,628.80	5,410,476	428
	その他	47.00	81,690	1,738
- - - 合計 - - -		37,067.30	37,028,374	999

## 野菜

品名	産地	数量(kg)	金額(税込)	平均単価
まつたけ	カナダ	1.00	15,750	15,750
- - - 合計 - - -		1.00	15,750	15,750
なめこ	静岡県(浜松市以外)	3,781.00	1,621,346	429
	福島	15.00	23,100	1,540
	新潟	21.60	13,230	613
	長野	14,585.80	6,819,851	468
	岐阜	270.00	114,030	422
	愛知	40.00	25,934	648
- - - 合計 - - -		18,713.40	8,617,491	460
えのきだけ	浜松市内	5,340.00	1,719,107	322
	静岡県(浜松市以外)	1,419.00	515,334	363
	長野	105,309.30	38,880,320	369
- - - 合計 - - -		112,068.30	41,114,761	367
しめじ	浜松市内	10,807.00	8,719,340	807
	静岡県(浜松市以外)	17,741.80	13,651,468	769
	新潟	2,409.40	1,405,597	583
	富山	340.00	209,580	616
	長野	45,833.20	25,928,572	566
	岐阜	32.00	13,860	433
	愛知	9.00	5,670	630
	香川	1,140.00	861,628	756
- - - 合計 - - -		78,312.40	50,795,715	649
その他きのこ類	浜松市内	9,947.70	7,217,463	726
	静岡県(浜松市以外)	11,543.80	8,708,043	754
	千葉	12.40	43,574	3,514
	新潟	4,908.20	3,548,402	723
	長野	11,259.15	6,901,351	613
	岐阜	56.00	25,200	450
	愛知	42.00	9,028	215
	岡山	372.36	619,026	1,662
	福岡	80.00	61,634	770
	その他	1.00	5,774	5,774
- - - 合計 - - -		38,222.61	27,139,495	710
わらび	静岡県(浜松市以外)	1.00	3,360	3,360
	茨城	1.00	1,784	1,784
	栃木	49.00	82,106	1,676
- - - 合計 - - -		51.00	87,250	1,711

## 野菜

品名	産地	数量(kg)	金額(税込)	平均単価
その他山菜類	秋 田	24.00	57,328	2,389
	山 形	368.15	1,458,891	3,963
	茨 城	16.00	33,600	2,100
	愛 知	3.40	11,382	3,348
	徳 島	8.00	24,570	3,071
- - - 合 計 - - -		419.55	1,585,771	3,780
ゆず	浜松市内	77.00	6,036	78
	静岡県(浜松市以外)	50.00	524	10
	徳 島	89.00	191,934	2,157
	高 知	83.00	132,136	1,592
	- - - 合 計 - - -		299.00	330,630
ぎんなん	静岡県(浜松市以外)	69.00	97,650	1,415
	愛 知	8.50	36,563	4,302
	熊 本	65.00	150,150	2,310
	中 国	10.00	3,990	399
- - - 合 計 - - -		152.50	288,353	1,891
その他野菜	浜松市内	75.80	203,700	2,687
	静岡県(浜松市以外)	2,585.00	678,538	262
	秋 田	80.00	102,372	1,280
	山 形	4.90	6,877	1,403
	福 島	10.56	12,474	1,181
	千 葉	1.80	3,400	1,889
	愛 知	36.00	21,420	595
	徳 島	491.00	586,343	1,194
	大 分	16.00	17,112	1,070
	- - - 合 計 - - -		3,301.06	1,632,236
野菜	合 計	6,990,359.24	1,213,829,237	174

## 果実

品名	産地	数量(kg)	金額(税込)	平均単価
早生温州みかん	浜松市内	50,984.00	8,353,599	164
	静岡県(浜松市以外)	1,821.00	273,102	150
- - - 合計	- - -	52,805.00	8,626,701	163
普通温州みかん	浜松市内	572,283.50	166,908,181	292
	静岡県(浜松市以外)	198,652.00	61,795,580	311
- - - 合計	- - -	770,935.50	228,703,761	297
ネーブルオレンジ	浜松市内	47,033.00	11,892,914	253
	静岡県(浜松市以外)	18,287.00	4,930,472	270
- - - 合計	- - -	65,320.00	16,823,386	258
あまなつかん	熊本	420.00	100,380	239
- - - 合計	- - -	420.00	100,380	239
いよかん	浜松市内	81.00	14,174	175
	静岡県(浜松市以外)	400.00	100,170	250
	和歌山	12,110.00	3,342,142	276
	愛媛	48,537.00	12,400,728	255
- - - 合計	- - -	61,128.00	15,857,214	259
はっさく	浜松市内	180.00	20,684	115
	静岡県(浜松市以外)	219.00	11,024	50
	和歌山	43,733.60	8,470,189	194
- - - 合計	- - -	44,132.60	8,501,897	193
ぶんたん	高知	1,066.00	419,050	393
- - - 合計	- - -	1,066.00	419,050	393
ポンカン	浜松市内	20,207.10	5,257,700	260
	静岡県(浜松市以外)	32,751.00	10,233,286	312
	愛知	1,200.00	375,690	313
	和歌山	320.00	93,868	293
	愛媛	1,030.00	276,044	268
	高知	855.00	248,324	290
- - - 合計	- - -	56,363.10	16,484,912	292



## 果実

品名	産地	数量(kg)	金額(税込)	平均単価
レモン	浜松市内	1,183.30	433,958	367
	静岡県(浜松市以外)	1,303.00	384,852	295
	メキシコ	994.00	666,447	670
	比 国	68.00	19,424	286
	米 国	23,562.00	5,690,134	241
	- - - 合 計 - - -		27,110.30	7,194,815
バレンシアオレンジ	豪 州	833.00	144,060	173
	中 国	170.00	39,374	232
	米 国	34,051.00	8,921,259	262
	その他	2,057.00	532,974	259
	- - - 合 計 - - -		37,111.00	9,637,667
グレープフルーツ	イスラエル	8,908.00	1,053,116	118
	米 国	19,720.00	3,490,969	177
	- - - 合 計 - - -		28,628.00	4,544,085
清見	浜松市内	457.00	97,020	212
	- - - 合 計 - - -		457.00	97,020
きんかん	浜松市内	586.06	135,559	231
	静岡県(浜松市以外)	184.50	51,280	278
	愛 媛	24.00	5,040	210
	高 知	99.00	22,680	229
	宮 崎	760.90	639,706	841
	鹿児島	15.00	13,334	889
	- - - 合 計 - - -		1,669.46	867,599
その他柑橘類	浜松市内	2,524.00	1,020,384	404
	静岡県(浜松市以外)	2,419.00	1,111,418	459
	愛 知	525.00	442,462	843
	和歌山	1,421.00	697,512	491
	愛 媛	394.00	223,122	566
	熊 本	4,255.00	2,447,487	575
	- - - 合 計 - - -		11,538.00	5,942,385
ジョナゴールド	青 森	47,929.00	11,502,608	240
	- - - 合 計 - - -		47,929.00	11,502,608
紅玉	青 森	1,840.00	399,730	217

## 果実

品名	産地	数量(kg)	金額(税込)	平均単価
- - - 合計 - - -		1,840.00	399,730	217
むつ	青 森	8,555.00	2,605,980	305
- - - 合計 - - -		8,555.00	2,605,980	305
世界一	青 森	2,445.00	634,510	260
- - - 合計 - - -		2,445.00	634,510	260
ふじ	青 森	290,990.50	70,770,942	243
	秋 田	65,070.00	12,417,814	191
	長 野	12,870.00	2,224,524	173
- - - 合計 - - -		368,930.50	85,413,280	232
王林	青 森	66,191.00	19,769,574	299
	秋 田	3,470.00	841,154	242
- - - 合計 - - -		69,661.00	20,610,728	296
その他りんご類	青 森	480.00	107,310	224
- - - 合計 - - -		480.00	107,310	224
西洋なし	山 形	395.00	139,124	352
	長 野	300.00	25,094	84
- - - 合計 - - -		695.00	164,218	236
その他なし類	長 野	24.00	25,200	1,050
	愛 知	720.00	218,922	304
- - - 合計 - - -		744.00	244,122	328
富有	岐 阜	250.00	118,124	472
	奈 良	3,128.00	1,060,549	339
	福 岡	30.00	15,750	525
- - - 合計 - - -		3,408.00	1,194,423	350
次郎	静岡県(浜松市以外)	175.00	78,750	450
- - - 合計 - - -		175.00	78,750	450

## 果実

品名	産地	数量(kg)	金額(税込)	平均単価
その他かき類	イスラエル	1,024.00	173,670	170
- - - 合計	- - -	1,024.00	173,670	170
おうとう	N Z	10.00	13,650	1,365
- - - 合計	- - -	10.00	13,650	1,365
グローコールマン	岡山	161.20	198,212	1,230
- - - 合計	- - -	161.20	198,212	1,230
その他ぶどう類	青森	1,411.20	648,686	460
	台湾	118.00	111,300	943
	米国	844.00	500,938	594
	その他	120.00	107,624	897
- - - 合計	- - -	2,493.20	1,368,548	549
いちじく	浜松市内	20.00	30,490	1,525
	静岡県(浜松市以外)	56.00	90,074	1,608
- - - 合計	- - -	76.00	120,564	1,586
章姫いちご	浜松市内	32,715.22	42,153,559	1,288
	静岡県(浜松市以外)	96,570.90	123,394,952	1,278
	長野	461.00	584,280	1,267
	愛知	4,549.40	6,289,454	1,382
	三重	2,784.00	3,986,534	1,432
- - - 合計	- - -	137,080.52	176,408,779	1,287
その他いちご類	浜松市内	15,005.08	20,674,062	1,378
	静岡県(浜松市以外)	48,087.76	64,224,753	1,336
	宮城	318.00	400,680	1,260
	福島	406.80	489,678	1,204
	茨城	3,021.60	4,134,856	1,368
	栃木	180.00	248,850	1,383
	群馬	192.00	201,463	1,049
	愛知	3,642.00	4,887,960	1,342
	福岡	342.00	495,558	1,449
	鹿児島	90.00	103,950	1,155
- - - 合計	- - -	71,285.24	95,861,810	1,345
アールスメロン	浜松市内	17,503.10	29,552,748	1,688

## 果実

品名	産地	数量(kg)	金額(税込)	平均単価
アールスメロン	静岡県(浜松市以外)	15,036.60	24,311,597	1,617
	長野	208.00	491,400	2,363
	高知	40.00	70,350	1,759
	熊本	586.50	470,082	802
	- - - 合計 - - -	33,374.20	54,896,177	1,645
ハネジューメロン	メキシコ	14,240.00	3,228,528	227
	- - - 合計 - - -	14,240.00	3,228,528	227
アンデスメロン	熊本	3,505.00	2,141,465	611
	- - - 合計 - - -	3,505.00	2,141,465	611
その他メロン類	高知	69.00	61,950	898
	沖縄	272.00	214,724	789
	- - - 合計 - - -	341.00	276,674	811
すいか	高知	130.00	68,774	529
	熊本	1,216.00	264,174	217
	沖縄	875.00	318,564	364
	- - - 合計 - - -	2,221.00	651,512	293
バナナ	エクアドル	5,694.00	710,685	125
	比国	422,753.20	50,721,290	120
	- - - 合計 - - -	428,447.20	51,431,975	120
パイナップル	千葉	190.00	26,144	138
	比国	47,865.00	8,017,177	167
	- - - 合計 - - -	48,055.00	8,043,321	167
キウイフルーツ	浜松市内	4,701.50	1,646,028	350
	静岡県(浜松市以外)	4,950.88	1,784,521	360
	山形	1,184.40	388,545	328
	山梨	17,763.30	7,138,037	402
	愛媛	6,369.98	2,538,205	398
	中国	180.00	45,674	254
	N Z	1,428.00	243,251	170
	米国	4.00	7,664	1,916
	- - - 合計 - - -	36,582.06	13,791,925	377

## 果実

品名	産地	数量(kg)	金額(税込)	平均単価
パイナップル	比 国	2,399.50	1,010,573	421
	米 国	60.00	40,736	679
	- - - 合 計 - - -	2,459.50	1,051,309	427
アボガド	メキシコ	3,174.00	1,449,938	457
	その他	35.00	12,284	351
	- - - 合 計 - - -	3,209.00	1,462,222	456
その他熱帯性果実	宮 崎	6.00	6,300	1,050
	沖 縄	26.35	23,498	892
	豪 州	150.00	168,832	1,126
	エクアドル	3.00	4,514	1,505
	韓 国	5.00	5,774	1,155
	メキシコ	10.00	14,435	1,444
	比 国	1,126.00	547,253	486
	米 国	696.00	218,292	314
	その他	442.00	336,730	762
- - - 合 計 - - -	2,464.35	1,325,628	538	
その他の果実	浜松市内	59.50	91,502	1,538
	静岡県(浜松市以外)	12.00	18,268	1,522
	神奈川	3.00	10,710	3,570
	沖 縄	1.00	3,674	3,674
	豪 州	192.00	188,890	984
	中 国	3.00	2,150	717
	N Z	332.00	293,892	885
	米 国	579.64	733,859	1,266
	その他	81.50	81,898	1,005
- - - 合 計 - - -	1,263.64	1,424,843	1,128	
果実	合 計	2,451,838.57	860,627,343	351

## その他

品名	産地	数量(kg)	金額(税込)	平均単価
冷凍野菜	北海道	630.00	242,550	385
	福 島	20.00	3,842	192
	中 国	357.50	80,892	226
	N Z	60.00	16,531	276
	- - - 合 計 - - -	1,067.50	343,815	322
切りぼし大根	浜松市内	4,502.80	2,289,278	508
	静岡県(浜松市以外)	293.50	94,182	321
	北海道	578.60	711,790	1,230
	宮 崎	401.50	291,305	726
	中 国	30.00	9,450	315
	- - - 合 計 - - -	5,806.40	3,396,005	585
その他乾燥野菜	浜松市内	553.12	1,069,656	1,934
	静岡県(浜松市以外)	2,239.99	2,685,364	1,199
	茨 城	45.00	55,124	1,225
	岐 阜	10.00	29,400	2,940
	愛 知	65.80	91,816	1,395
	宮 崎	9.50	41,526	4,371
	中 国	28,496.00	6,912,951	243
	- - - 合 計 - - -	31,419.41	10,885,837	346
野菜びん缶詰	長 野	28.50	20,065	704
	愛 知	9.90	16,957	1,713
	中 国	101.90	50,023	491
	- - - 合 計 - - -	140.30	87,045	620
野菜ジュース	長 野	62.70	21,630	345
	宮 崎	36.00	11,340	315
	- - - 合 計 - - -	98.70	32,970	334
野菜水煮	北海道	5.00	3,150	630
	愛 媛	18.00	11,340	630
	福 岡	542.00	298,876	551
	宮 崎	1.00	3,150	3,150
	中 国	14,866.20	2,753,334	185
	- - - 合 計 - - -	15,432.20	3,069,850	199
豆もやし	浜松市内	98,233.85	9,409,031	96
	静岡県(浜松市以外)	4,369.30	409,141	94
	福 島	46,272.00	5,620,174	121

## その他

品名	産地	数量(kg)	金額(税込)	平均単価
豆もやし	新潟	84.00	14,552	173
	山梨	824.40	158,358	192
	岐阜	590.00	111,502	189
	- - - 合計 - - -	150,373.55	15,722,758	105
その他加工野菜	静岡県(浜松市以外)	2,739.45	570,050	208
	北海道	175.00	82,318	470
	福島	380.80	98,994	260
	群馬	1,913.10	352,636	184
	長崎	37.50	6,851	183
	中国	20,444.86	2,065,566	101
	- - - 合計 - - -	25,690.71	3,176,415	124
つけもの	浜松市内	8,261.25	1,382,149	167
	静岡県(浜松市以外)	68.00	12,704	187
	福島	177.30	114,767	647
	愛知	193.40	138,406	716
	高知	31.00	25,620	826
	宮崎	1,633.00	1,057,177	647
	鹿児島	155.00	69,510	448
	沖縄	32.00	14,280	446
	中国	150.00	76,544	510
	- - - 合計 - - -	10,700.95	2,891,157	270
冷凍果実	タイ	4.00	5,250	1,313
	- - - 合計 - - -	4.00	5,250	1,313
ほし柿	富山	120.00	84,210	702
	中国	4,795.00	1,842,422	384
	- - - 合計 - - -	4,915.00	1,926,632	392
その他乾燥果実	山形	109.80	108,674	990
	福島	3,849.46	3,845,530	999
	埼玉	50.20	30,848	615
	富山	161.30	179,338	1,112
	長野	12,399.10	15,549,570	1,254
	中国	1,750.00	803,134	459
	米国	254.00	169,478	667
	- - - 合計 - - -	18,573.86	20,686,572	1,114
果実びん缶詰	中国	102.00	20,034	196
	比国	13.60	2,772	204

## その他

品名	産地	数量(kg)	金額(税込)	平均単価
果実びん缶詰	その他	207.40	52,920	255
- - - 合計 - - -		323.00	75,726	234
果実ジュース	青森	1,776.00	474,818	267
	秋田	156.00	58,800	377
	長野	22.35	8,860	396
- - - 合計 - - -		1,954.35	542,478	278
その他加工果実	愛媛	396.87	286,342	722
	長崎	1,215.72	510,047	420
	中国	777.00	722,652	930
	比国	370.00	96,198	260
	米国	195.30	122,737	628
	その他	2.80	4,200	1,500
- - - 合計 - - -		2,957.69	1,742,176	589
その他の食品	浜松市内	2,308.39	1,694,879	734
	静岡県(浜松市以外)	3,777.30	914,562	242
	北海道	72.60	55,440	764
	山形	19.20	13,860	722
	福島	267.36	176,902	662
	茨城	189.00	198,971	1,053
	栃木	21.00	2,728	130
	埼玉	100.80	64,260	638
	千葉	945.00	692,733	733
	山梨	7.00	13,650	1,950
	長野	20.10	8,583	427
	岐阜	403.20	122,026	303
	愛知	1,128.40	145,865	129
	和歌山	14.40	8,064	560
	広島	8.70	19,998	2,299
	長崎	413.76	194,425	470
	鹿児島	8.00	5,460	683
	中国	8,587.70	2,126,027	248
	比国	23.64	16,755	709
	タイ	228.00	30,340	133
	台湾	3.00	12,600	4,200
	その他	33.60	18,648	555
- - - 合計 - - -		18,580.15	6,536,776	352
その他	浜松市内	6,675.35	2,995,164	449
	静岡県(浜松市以外)	546.90	427,174	781
	北海道	16,376.80	4,878,349	298
	長野	110.00	13,860	126
	愛知	901.70	122,908	136
	鹿児島	32.00	26,880	840



## その他

品名	産地	数量(kg)	金額(税込)	平均単価
その他	中国	362.04	147,944	409
	その他	944.40	363,502	385
- - -	合計 - - -	25,949.19	8,975,781	346
その他	合計	313,986.96	80,097,243	255
総合計		9,756,184.77	2,154,553,823	221