

市場月報

平成 19. 1

○ 水産物部

- 1 種別取扱高 本月の概要
- 2 種別日別取扱高
- 3 委託・買付別種別取扱高
- 4 県内・県外別種別取扱高
- 5 都道府県別種別取扱高
- 6 品目別取扱数量順位表
- 7 品目別取扱金額順位表
- 8~ 品目産地別取扱高

浜松市中央卸売市場

1 種別取扱高

数量 = kg
金額 = 円(税込)

種別	本月取扱高				一日平均取扱高	
	数量		金額	平均単価	数量	金額
生鮮魚	1,297,073.77	45.5 %	880,299,886	40.5 %	679	64,853.68
冷凍魚	778,093.09	27.3 %	692,311,007	31.8 %	890	38,904.65
塩加品	772,556.58	27.2 %	599,628,559	27.7 %	776	38,627.84
合計	2,847,723.44	100 %	2,172,239,452	100 %	763	142,386.17

種別	前月取扱高及び対比			
	数量		金額	
生鮮魚	1,583,739.79	81.9 %	1,232,307,412	71.4 %
冷凍魚	1,548,864.93	50.2 %	1,818,409,909	38.1 %
塩加品	1,230,499.49	62.8 %	1,248,501,854	48.0 %
合計	4,363,104.21	65.3 %	4,299,219,175	50.5 %

種別	前年同期取扱高及び対比			
	数量		金額	
生鮮魚	1,311,028.87	98.9 %	876,762,107	100.4 %
冷凍魚	1,385,063.68	56.2 %	855,053,078	81.0 %
塩加品	703,175.51	109.9 %	478,231,282	125.4 %
合計	3,399,268.06	83.8 %	2,210,046,467	98.3 %

本月の概要

- | | | | |
|---------|---------------------|---------|--------------------|
| 1 開市日数 | 20 日 | | |
| 2 最高入荷日 | 1月5日 186,922.11 kg | 4 最高売上日 | 1月6日 160,106,820 円 |
| 3 最低入荷日 | 1月10日 103,710.62 kg | 5 最低売上日 | 1月31日 71,769,468 円 |

編集方法

この市場月報は、浜松市中央卸売市場において、当該月中に取引された生鮮食料品(青果部・水産物部)に関し、卸売業者が浜松市中央卸売市場業務条例等の定めるところにより提出した各種報告書に基づいて作成しました。

- | | |
|--------|--------------------------------------|
| 単位 | kg・円(税込)にて表示してあります。 |
| 平均単価 | 有効桁において、単純平均値を用いています。 |
| 産地 | 原則として、当該出荷者の属する都道府県別(属人主義)による産地表示です。 |
| 端数処理 | 単位未満の数値を処理してあるため、合計と一致しない場合があります。 |
| お問い合わせ | 浜松市中央卸売市場 市場管理課 053-427-7406) |

2 種別日別取扱高

数量 = kg
金額 = 円(税込)

		生鮮魚		冷凍魚		塩加品	
日	曜日	数量	金額	数量	金額	数量	金額
1月1日	月						
1月2日	火						
1月3日	水						
1月4日	木						
1月5日	金	94,998.95	62,462,642	45,013.06	46,232,953	46,910.10	42,405,855
1月6日	土	70,880.70	63,471,970	53,620.97	53,581,430	56,668.61	43,053,420
1月7日	日						
1月8日	月						
1月9日	火	54,240.49	42,673,922	37,077.34	32,330,440	47,557.44	35,085,752
1月10日	水	38,995.88	29,977,620	31,741.06	26,921,659	32,973.68	26,252,494
1月11日	木	48,582.34	33,676,421	38,748.11	31,160,207	33,373.39	25,832,053
1月12日	金	55,523.08	40,796,615	43,237.07	35,553,138	28,952.84	23,150,267
1月13日	土	77,935.56	56,035,337	44,736.88	41,594,496	44,841.73	31,402,639
1月14日	日						
1月15日	月	58,461.26	39,341,918	35,161.58	32,252,974	40,359.07	31,528,686
1月16日	火	77,059.04	58,050,523	34,964.25	29,954,397	38,808.06	31,967,546
1月17日	水						
1月18日	木	76,499.10	47,935,097	36,623.68	32,473,512	41,014.16	33,906,710
1月19日	金	56,673.08	40,516,357	40,153.26	33,260,599	34,670.77	27,069,945
1月20日	土	82,322.34	57,118,628	46,167.24	43,359,497	42,299.43	29,949,370
1月21日	日						
1月22日	月	64,975.57	37,902,297	42,192.54	41,030,912	41,630.51	31,298,017
1月23日	火	60,738.36	38,179,115	37,500.37	32,883,349	37,723.59	26,905,785
1月24日	水						
1月25日	木	70,675.22	42,495,302	35,332.50	30,430,301	37,066.71	29,905,464
1月26日	金	54,602.78	39,040,745	30,249.69	28,184,842	33,402.71	24,335,401
1月27日	土	80,848.17	54,151,219	42,246.39	40,417,527	39,241.70	29,200,245
1月28日	日						
1月29日	月	63,340.04	42,426,979	31,150.05	28,859,046	43,241.71	33,358,326
1月30日	火	50,130.79	30,710,400	35,748.82	24,206,072	29,068.72	22,211,551
1月31日	水	59,591.02	23,336,779	36,428.23	27,623,656	22,751.65	20,809,033

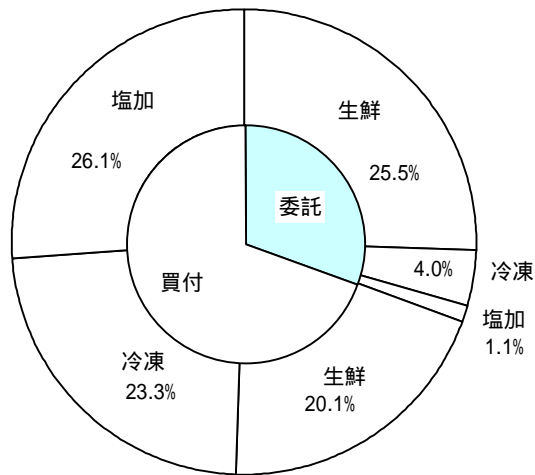
3 委託・買付別種別取扱高

数量 = kg
金額 = 円(税込)

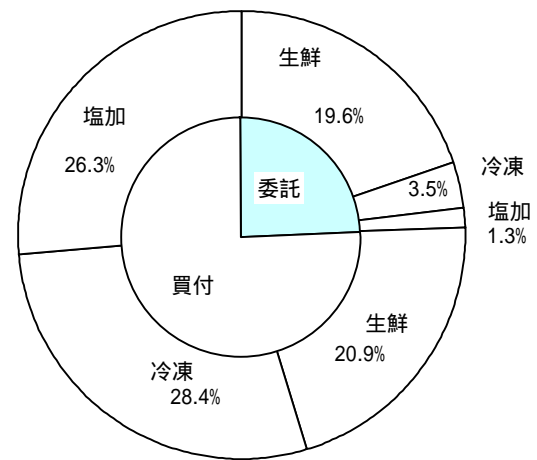
種別	項目	委託	%	買付	%	合計	%
生鮮魚	数量	725,771.94	55.9	571,301.83	44.1	1,297,073.77	100
	金額	425,602,291	48.3	454,697,595	51.7	880,299,886	100
冷凍魚	数量	115,134.80	14.7	662,958.29	85.3	778,093.09	100
	金額	75,906,096	10.9	616,404,911	89.1	692,311,007	100
塩加品	数量	30,394.53	3.9	742,162.05	96.1	772,556.58	100
	金額	29,056,496	4.8	570,572,063	95.2	599,628,559	100
合計	数量	871,301.27	30.5	1,976,422.17	69.5	2,847,723.44	100
	金額	530,564,883	24.4	1,641,674,569	75.6	2,172,239,452	100

委託・買付取扱高比率グラフ

数量



金額



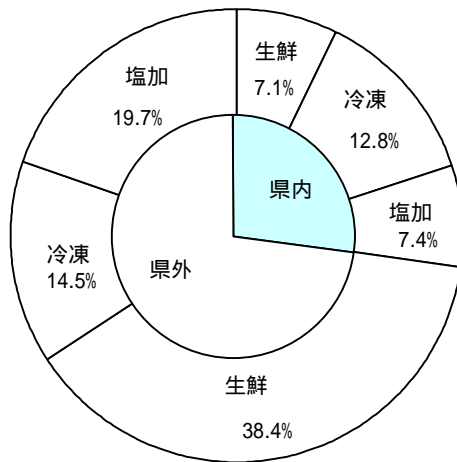
4 県内・県外別種別取扱高

数量 = kg
金額 = 円(税込)

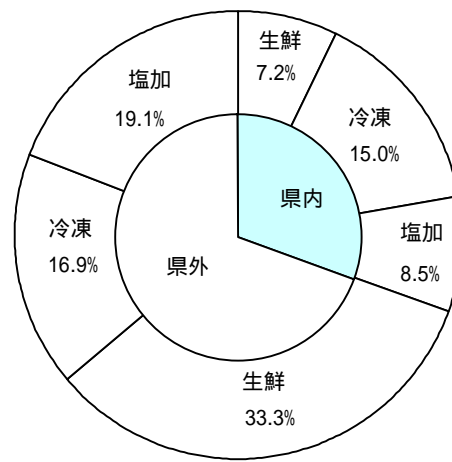
種別	項目	県内	%	県外	%	合計	%
生鮮魚	数量	202,192.70	15.5	1,094,881.07	84.5	1,297,073.77	100
	金額	156,419,911	17.7	723,879,975	82.3	880,299,886	100
冷凍魚	数量	364,705.16	46.8	413,387.93	53.2	778,093.09	100
	金額	325,848,754	47.0	366,462,253	53.0	692,311,007	100
塩加品	数量	211,479.06	27.3	561,077.52	72.7	772,556.58	100
	金額	183,672,647	30.6	415,955,912	69.4	599,628,559	100
合計	数量	778,376.92	27.3	2,069,346.52	72.7	2,847,723.44	100
	金額	665,941,312	30.6	1,506,298,140	69.4	2,172,239,452	100

県内・県外取扱高比率グラフ

数量



金額



6 品目別取扱数量順位表

数量 = kg

生 鮮 魚				冷 凍 魚			
順位	品 目	数 量	%	順位	品 目	数 量	%
1	ぶり	139,497.90	10.7	1	めばち	278,534.10	35.7
2	さば	117,861.10	9.0	2	かつお	38,672.40	4.9
3	あじ	76,080.50	5.8	3	さば	37,692.95	4.8
4	びんなが	69,620.70	5.3	4	ブラックタイガー	32,944.61	4.2
5	めばち	62,391.50	4.8	5	その他えび	30,738.90	3.9
6	かき	58,873.67	4.5	6	まだこ	28,045.80	3.6
7	その他いわし	56,591.60	4.3	7	ずわいがに	24,988.70	3.2
8	するめいか	51,334.30	3.9	8	その他まぐろ	24,787.70	3.1
9	さんま	45,945.60	3.5	9	ほたてがい	23,970.40	3.0
10	たら	42,100.70	3.2	10	いんどまぐろ	21,649.70	2.7
11	あさり	39,507.04	3.0	11	その他いか	18,566.30	2.3
12	たちうお	32,457.10	2.5	12	するめいか	13,625.20	1.7
13	まだい	32,102.75	2.4	13	ほっけ	13,095.00	1.6
14	かんぱち	31,140.90	2.4	14	さんま	12,752.34	1.6
15	かたくちいわし	30,679.00	2.3	15	その他魚類	12,181.67	1.5
16	かつお	30,291.90	2.3	16	ぎんざけ	11,576.06	1.4
17	いなだ	28,341.80	2.1	17	ます	10,897.80	1.4
18	さわら	21,162.40	1.6	18	その他かれい	10,417.89	1.3
19	その他魚類	20,351.34	1.5	19	しろさけ	10,124.40	1.3
20	その他さけ	17,892.40	1.3	20	びんなが	9,722.50	1.2
	そ の 他	292,849.57	23.6		そ の 他	113,108.67	15.6
	合 計	1,297,073.77	100.0		合 計	778,093.09	100.0

7 品目別取扱金額順位表

単位 = 円 (税込)

生 鮮 魚				冷 凍 魚			
順位	品 目	金 額	%	順位	品 目	金 額	%
1	ぶり	114,197,254	12.9	1	めばち	200,790,475	29.0
2	めばち	72,206,281	8.2	2	その他えび	51,402,320	7.4
3	かき	57,832,092	6.5	3	ブラックタイガー	42,661,102	6.1
4	まだい	38,963,177	4.4	4	ずわいがに	35,294,562	5.0
5	さば	38,811,968	4.4	5	かつお	35,172,704	5.0
6	かんぱち	37,598,526	4.2	6	その他まぐろ	34,623,955	5.0
7	あじ	29,354,624	3.3	7	まだこ	30,904,780	4.4
8	するめいか	22,902,088	2.6	8	いんどまぐろ	29,299,649	4.2
9	たちうお	22,439,996	2.5	9	ほたてがい	21,286,835	3.0
10	びんなが	21,289,356	2.4	10	さば	16,746,338	2.4
11	あさり	20,893,130	2.3	11	こういか	10,874,423	1.5
12	たら	20,699,861	2.3	12	びんなが	10,829,868	1.5
13	かつお	20,334,339	2.3	13	うなぎ	10,630,962	1.5
14	ひらめ	19,833,329	2.2	14	ぎんだら	9,853,002	1.4
15	その他さけ	18,215,547	2.0	15	その他魚類	9,263,114	1.3
16	ほんまぐろ	14,324,140	1.6	16	きわだ	8,860,184	1.2
17	うに	13,370,997	1.5	17	その他いか	8,759,984	1.2
18	ずわいがに	13,330,292	1.5	18	その他くるまえび	8,365,868	1.2
19	さわら	12,397,677	1.4	19	するめいか	8,126,479	1.1
20	きんめだい	12,332,121	1.4	20	ぎんざけ	8,094,651	1.1
	そ の 他	258,973,091	30.1		そ の 他	100,469,752	15.5
	合 計	880,299,886	100.0		合 計	692,311,007	100.0

8 品目別産地別取扱高

生鮮

品名	産地	数量(kg)	金額(税込)	平均単価
ほんまぐろ	静 岡	3,019.90	3,411,689	1,130
	岩 手	446.40	1,045,517	2,342
	宮 城	325.30	598,890	1,841
	東 京	681.50	1,591,431	2,335
	神奈川	609.10	591,920	972
	新 潟	273.40	712,957	2,608
	富 山	997.20	1,926,107	1,932
	愛 知	207.10	855,924	4,133
	和歌山	65.80	241,562	3,671
	福 岡	717.70	636,488	887
	長 崎	26.10	76,734	2,940
	熊 本	694.20	2,634,921	3,796
	- - - 合 計 - - -		8,063.70	14,324,140
きわだ	静 岡	81.70	95,171	1,165
	千 葉	110.00	62,707	570
	愛 知	358.10	705,756	1,971
	和歌山	273.00	17,198	63
	沖 縄	498.90	382,552	767
- - - 合 計 - - -		1,321.70	1,263,384	956
めばち	静 岡	574.30	815,778	1,420
	宮 城	1,850.50	2,892,412	1,563
	福 島	242.00	255,396	1,055
	千 葉	17,664.10	23,047,149	1,305
	東 京	6,171.20	6,026,288	977
	愛 知	153.20	383,119	2,501
	三 重	708.00	701,767	991
	京 都	111.10	112,938	1,017
	大 阪	308.10	387,591	1,258
	兵 庫	3,573.10	4,111,538	1,151
	和歌山	15,130.20	18,109,656	1,197
	宮 崎	542.00	496,774	917
	沖 縄	15,305.70	14,710,643	961
	その他	58.00	155,232	2,676
- - - 合 計 - - -		62,391.50	72,206,281	1,157
びんなが	静 岡	6,262.30	2,083,104	333
	宮 城	9,160.40	7,097,973	775
	千 葉	848.50	500,265	590
	和歌山	42,978.30	8,708,794	203
	宮 崎	9,702.70	2,445,332	252
	沖 縄	88.60	69,772	787

生鮮

品名	産地	数量(kg)	金額(税込)	平均単価
びんなが	その他	579.90	384,116	662
- - - 合計	- - -	69,620.70	21,289,356	306
その他まぐろ	静 岡	495.20	807,856	1,631
	宮 城	285.10	470,390	1,650
	群 馬	60.40	150,458	2,491
	東 京	426.30	1,289,749	3,025
	愛 知	1,070.70	2,041,542	1,907
	福 岡	464.00	1,619,148	3,490
	熊 本	323.50	1,177,101	3,639
	その他	112.00	133,970	1,196
- - - 合計	- - -	3,237.20	7,690,214	2,376
かじき	宮 城	109.00	207,792	1,906
- - - 合計	- - -	109.00	207,792	1,906
かつお	静 岡	3,284.50	1,735,349	528
	宮 城	114.00	83,776	735
	千 葉	10,443.30	6,443,885	617
	富 山	5.50	11,550	2,100
	石 川	30.00	10,500	350
	三 重	2,756.50	1,643,532	596
	大 阪	234.50	204,303	871
	和歌山	775.20	1,434,941	1,851
	高 知	3,057.50	3,687,494	1,206
	福 岡	1,793.00	380,284	212
	長 崎	972.10	223,754	230
	宮 崎	4,452.10	2,717,030	610
	鹿児島	507.50	219,134	432
	沖 縄	1,866.20	1,538,807	825
- - - 合計	- - -	30,291.90	20,334,339	671
しろさけ	静 岡	180.00	163,484	908
	青 森	50.50	26,617	527
	宮 城	250.00	141,750	567
- - - 合計	- - -	480.50	331,851	691
ぎんざけ	静 岡	357.00	328,677	921
	宮 城	6,700.00	5,948,819	888
- - - 合計	- - -	7,057.00	6,277,496	890
その他さけ	静 岡	4,450.70	5,035,215	1,131
	宮 城	1,445.00	1,388,094	961
	千 葉	1,929.60	1,822,584	945
	東 京	6,585.50	6,364,678	966

生鮮

品名	産地	数量(kg)	金額(税込)	平均単価
その他さけ	福井	630.00	583,790	927
	愛知	800.20	916,790	1,146
	京都	606.20	599,516	989
	大阪	957.70	1,024,957	1,070
	兵庫	487.50	479,923	984
- - - 合計	- - -	17,892.40	18,215,547	1,018
ます	青森	5.60	17,198	3,071
	- - - 合計	- - -	5.60	17,198
その他ます	宮城	2,794.00	2,017,305	722
	千葉	130.00	95,550	735
	愛知	30.00	34,650	1,155
- - - 合計	- - -	2,954.00	2,147,505	727
まいわし	静岡	438.00	181,018	413
	千葉	4,434.00	958,748	216
	三重	1,311.00	383,038	292
- - - 合計	- - -	6,183.00	1,522,804	246
うるめいわし	静岡	246.00	101,640	413
	三重	372.50	91,034	244
	愛媛	400.00	140,174	350
- - - 合計	- - -	1,018.50	332,848	327
かたくちいわし	静岡	492.00	154,980	315
	千葉	2,853.00	399,416	140
	富山	492.00	120,540	245
	石川	900.00	131,984	147
	三重	25,942.00	3,550,243	137
- - - 合計	- - -	30,679.00	4,357,163	142
その他いわし	静岡	79.00	21,996	278
	宮城	62.00	48,928	789
	福島	1,135.00	223,964	197
	茨城	2,254.60	641,759	285
	千葉	540.00	87,673	162
	東京	600.00	109,200	182
	三重	886.00	306,494	346
	和歌山	20.00	2,100	105
	香川	51,015.00	4,078,383	80
- - - 合計	- - -	56,591.60	5,520,497	98

生鮮

品名	産地	数量(kg)	金額(税込)	平均単価
しらす	静 岡	236.10	353,552	1,497
- - - 合 計 - - -	- - -	236.10	353,552	1,497
このしろ	静 岡	375.80	50,400	134
	千 葉	552.00	183,065	332
	愛 知	24.00	11,592	483
	兵 庫	3,011.00	404,670	134
	佐 賀	70.00	29,398	420
- - - 合 計 - - -	- - -	4,032.80	679,125	168
にしん	北海道	5.00	1,102	220
- - - 合 計 - - -	- - -	5.00	1,102	220
その他にしん・いわし	静 岡	20.00	11,705	585
	熊 本	69.00	151,712	2,199
	鹿 児 島	160.00	88,885	556
- - - 合 計 - - -	- - -	249.00	252,302	1,013
あじ	静 岡	18,831.40	7,169,333	381
	青 森	80.00	26,880	336
	千 葉	920.00	260,190	283
	東 京	250.00	52,500	210
	新 潟	3,100.00	892,080	288
	富 山	2,011.00	1,229,442	611
	福 井	110.00	21,000	191
	三 重	1,474.40	838,367	569
	京 都	9,912.00	3,344,772	337
	兵 庫	571.60	194,930	341
	和歌山	812.10	255,462	315
	鳥 取	11,203.00	3,469,144	310
	鳥 根	19,702.60	8,120,099	412
	山 口	3.90	4,504	1,155
	愛 媛	1,664.90	978,097	587
	福 岡	1,778.00	759,254	427
	佐 賀	16.60	47,250	2,846
	長 崎	1,465.00	436,800	298
	大 分	422.00	372,740	883
	宮 崎	252.00	343,970	1,365
	鹿 児 島	1,500.00	537,810	359
- - - 合 計 - - -	- - -	76,080.50	29,354,624	386
おあかむろ	静 岡	800.00	162,540	203
	三 重	3,000.00	444,884	148
	和歌山	2,435.00	467,564	192
	鹿 児 島	3,226.00	404,460	125

生鮮

品名	産地	数量(kg)	金額(税込)	平均単価
- - - 合計	- - -	9,461.00	1,479,448	156
その他あじ	静 岡	432.05	742,641	1,719
	三 重	504.00	481,865	956
	和歌山	108.00	19,530	181
	鳥 取	5.60	4,116	735
	鳥 根	360.00	93,030	258
	愛 媛	825.40	942,265	1,142
	福 岡	700.00	124,950	179
- - - 合計	- - -	2,935.05	2,408,397	821
さば	静 岡	34,854.50	9,960,020	286
	茨 城	8,950.00	2,913,956	326
	千 葉	26,773.10	7,526,878	281
	東 京	65.00	26,250	404
	神奈川	556.60	245,804	442
	新 潟	2,000.00	704,130	352
	愛 知	500.00	294,000	588
	三 重	1,855.00	891,030	480
	京 都	400.00	268,274	671
	兵 庫	88.40	134,975	1,527
	和歌山	1,965.00	377,370	192
	鳥 取	985.00	357,524	363
	鳥 根	560.00	201,388	360
	愛 媛	245.60	209,975	855
	福 岡	18,870.50	7,329,406	388
	長 崎	18,675.00	7,203,936	386
大 分	17.40	91,348	5,250	
鹿児島	500.00	75,704	151	
- - - 合計	- - -	117,861.10	38,811,968	329
ぶり	静 岡	6,714.50	5,660,620	843
	東 京	6,843.90	5,393,025	788
	神奈川	2,312.10	3,120,848	1,350
	新 潟	198.60	541,746	2,728
	富 山	630.30	1,651,296	2,620
	石 川	73.40	138,726	1,890
	福 井	387.80	500,207	1,290
	愛 知	98.50	110,961	1,127
	三 重	26,934.80	25,380,721	942
	京 都	632.30	770,814	1,219
	兵 庫	76.70	108,722	1,417
	愛 媛	70,446.20	53,876,838	765
	福 岡	23,970.90	16,843,826	703
鹿児島	177.90	98,904	556	
- - - 合計	- - -	139,497.90	114,197,254	819

生鮮

品名	産地	数量(kg)	金額(税込)	平均単価
いなだ	静岡	3,769.00	1,104,203	293
	茨城	785.00	164,850	210
	千葉	20,697.00	5,930,183	287
	東京	70.00	13,230	189
	京都	855.00	422,624	494
	鳥取	1,300.80	493,836	380
	島根	865.00	380,728	440
- - - 合計 - - -		28,341.80	8,509,654	300
はまち	静岡	254.20	338,779	1,333
	千葉	673.40	362,653	539
	東京	1,860.20	412,543	222
	愛知	158.30	131,492	831
	三重	206.80	191,143	924
	愛媛	606.40	454,948	750
	福岡	460.30	212,152	461
- - - 合計 - - -		4,219.60	2,103,710	499
かんぱち	静岡	8,200.90	12,465,136	1,520
	東京	1,758.50	1,677,894	954
	愛知	495.10	657,170	1,327
	三重	10,644.50	12,277,145	1,153
	大阪	77.60	114,068	1,470
	兵庫	110.30	186,809	1,694
	愛媛	7,236.60	8,155,365	1,127
	福岡	752.70	637,830	847
	長崎	61.90	81,478	1,316
	熊本	367.60	313,110	852
	宮崎	499.70	398,837	798
	鹿児島	935.50	633,684	677
	- - - 合計 - - -		31,140.90	37,598,526
ひらまさ	静岡	16.40	22,386	1,365
	東京	187.90	112,458	598
	山口	14.10	20,726	1,470
	福岡	122.70	70,859	577
	長崎	302.20	379,546	1,256
	熊本	37.20	35,815	963
- - - 合計 - - -		680.50	641,790	943
ひらめ	静岡	4,696.30	11,524,184	2,454
	青森	46.30	64,384	1,391
	宮城	63.90	42,382	663
	福島	637.80	530,370	832
	茨城	1,320.60	967,807	733
	千葉	1,341.30	3,062,105	2,283
	愛知	323.30	734,165	2,271

生鮮

品名	産地	数量(kg)	金額(税込)	平均単価
ひらめ	三重	1,481.40	2,866,752	1,935
	鳥取	3.50	3,674	1,050
	島根	18.70	37,506	2,006
	- - - 合計 - - -	9,933.10	19,833,329	1,997
まがれい	北海道	74.00	26,564	359
	- - - 合計 - - -	74.00	26,564	359
まこがれい	静岡	0.80	840	1,050
	青森	115.00	67,254	585
	宮城	594.40	302,235	508
	山形	4.30	1,354	315
	福島	873.50	465,392	533
	茨城	140.90	98,837	701
	千葉	359.80	275,985	767
	愛知	29.10	15,769	542
	鳥取	27.90	11,718	420
	- - - 合計 - - -	2,145.70	1,239,384	578
その他かれい	静岡	40.10	29,309	731
	北海道	1,137.36	679,088	597
	青森	748.50	507,169	678
	宮城	10,891.92	5,984,660	549
	山形	228.70	146,740	642
	福島	1,779.60	1,126,370	633
	千葉	38.40	17,954	468
	石川	131.70	99,568	756
	愛知	394.50	403,727	1,023
	鳥取	264.80	86,309	326
	福岡	20.00	21,838	1,092
- - - 合計 - - -	15,675.58	9,102,732	581	
したびらめ	静岡	27.30	23,859	874
	愛知	137.10	197,998	1,444
	兵庫	292.10	155,003	531
	- - - 合計 - - -	456.50	376,860	826
たら	静岡	967.00	331,904	343
	北海道	3,604.10	2,693,678	747
	青森	956.60	797,186	833
	岩手	466.30	314,177	674
	宮城	35,051.00	15,752,874	449
	秋田	179.80	141,937	789
	山形	352.50	239,487	679
	福島	197.80	97,036	491
	茨城	198.50	227,627	1,147

生鮮

品名	産地	数量(kg)	金額(税込)	平均単価
たら	東京	47.10	45,155	959
	兵庫	80.00	58,800	735
	- - - 合計 - - -	42,100.70	20,699,861	492
すけそうたら	北海道	850.00	488,354	575
	青森	395.00	201,596	510
	宮城	491.00	225,954	460
	福島	563.00	219,238	389
- - - 合計 - - -	2,299.00	1,135,142	494	
その他たら	宮城	645.00	744,968	1,155
	- - - 合計 - - -	645.00	744,968	1,155
ぐち	静岡	17.80	6,690	376
	愛知	97.60	38,768	397
	兵庫	3,229.80	1,373,868	425
	和歌山	2,059.60	908,162	441
- - - 合計 - - -	5,404.80	2,327,488	431	
にべ	静岡	19.20	16,326	850
	- - - 合計 - - -	19.20	16,326	850
はも	静岡	6.00	2,520	420
	大阪	1.00	2,100	2,100
	和歌山	1,320.00	166,320	126
	山口	4.50	8,922	1,983
- - - 合計 - - -	1,331.50	179,862	135	
まだい	静岡	9,716.60	14,377,788	1,480
	青森	2.70	850	315
	山形	43.00	34,538	803
	福島	9.00	4,724	525
	東京	169.40	137,670	813
	神奈川	1,012.40	1,062,554	1,050
	石川	6.00	5,670	945
	福井	9.80	10,290	1,050
	愛知	106.10	246,172	2,320
	三重	8,656.15	10,358,255	1,197
	兵庫	25.70	9,050	352
	和歌山	749.00	592,772	791
	鳥取	470.00	617,681	1,314
	山口	102.10	152,894	1,497
	愛媛	5,495.40	5,831,715	1,061
	高知	95.80	142,571	1,488
福岡	3,439.60	3,330,647	968	

生鮮

品名	産地	数量(kg)	金額(税込)	平均単価
まだい	熊 本	1,987.80	2,041,478	1,027
	宮 崎	6.20	5,858	945
	- - - 合 計 - - -	32,102.75	38,963,177	1,214
れんこだい	静 岡	15.20	12,768	840
	石 川	58.10	60,130	1,035
	福 井	428.20	343,229	802
	愛 知	13.50	12,757	945
	鳥 取	65.00	44,100	678
	山 口	431.20	357,031	828
	高 知	122.60	101,123	825
	長 崎	52.00	32,004	615
	宮 崎	62.30	65,896	1,058
- - - 合 計 - - -	1,248.10	1,029,038	824	
その他たい	静 岡	289.20	448,290	1,550
	愛 知	90.10	188,200	2,089
	兵 庫	34.60	28,852	834
	岡 山	38.80	22,181	572
	香 川	6.60	4,158	630
- - - 合 計 - - -	459.30	691,681	1,506	
さわら	静 岡	1,967.20	991,063	504
	山 形	30.00	15,750	525
	千 葉	58.80	111,132	1,890
	東 京	125.20	187,172	1,495
	神奈川	17.10	37,704	2,205
	富 山	285.80	466,828	1,633
	福 井	411.30	479,019	1,165
	愛 知	100.00	67,200	672
	京 都	1,627.50	1,070,851	658
	鳥 取	2,922.20	1,870,507	640
	山 口	3,139.80	2,472,405	787
	福 岡	9,612.20	3,445,653	358
	宮 崎	865.30	1,182,393	1,366
- - - 合 計 - - -	21,162.40	12,397,677	586	
かさご	静 岡	75.20	78,140	1,039
	北海道	6.00	12,660	2,110
	青 森	258.10	733,024	2,840
	宮 城	14.00	21,420	1,530
	秋 田	9.70	10,184	1,050
	東 京	56.00	43,690	780
	愛 知	1,108.20	1,735,614	1,566
	三 重	1.00	4,866	4,866
	鳥 取	4.50	3,307	735
	福 岡	61.10	58,873	964

生鮮

品名	産地	数量(kg)	金額(税込)	平均単価
かさご	長崎	394.00	409,812	1,040
- - - 合計	- - -	1,987.80	3,111,590	1,565
めぬけ	静岡	16.70	28,932	1,732
	宮城	513.00	474,012	924
	神奈川	44.20	218,835	4,951
- - - 合計	- - -	573.90	721,779	1,258
めばる	北海道	17.00	6,877	405
	青森	164.30	101,677	619
	秋田	187.20	159,964	855
	山形	4.20	1,322	315
	福島	1.50	787	525
	鳥取	5.80	3,044	525
- - - 合計	- - -	380.00	273,671	720
おこぜ	静岡	0.30	1,890	6,300
	北海道	16.00	5,880	368
	愛知	7.70	28,824	3,743
- - - 合計	- - -	24.00	36,594	1,525
いぼたい	静岡	500.90	195,056	389
	福島	154.10	70,318	456
	千葉	20.00	6,300	315
	富山	391.90	183,694	469
	鳥取	983.80	495,901	504
	島根	44.00	24,412	555
	山口	952.10	663,488	697
	福岡	386.90	182,883	473
	長崎	1,070.90	808,629	755
	鹿児島	379.80	242,717	639
- - - 合計	- - -	4,884.40	2,873,398	588
えそ	兵庫	2.70	992	367
- - - 合計	- - -	2.70	992	367
あなご	静岡	38.40	38,804	1,011
	青森	126.10	215,816	1,711
	宮城	10.00	10,500	1,050
	福島	96.30	53,086	551
	茨城	53.00	12,547	237
	千葉	800.00	1,099,606	1,375
	東京	362.40	363,024	1,002
	愛知	965.30	1,181,817	1,224
	兵庫	9.00	2,834	315

生鮮

品名	産地	数量(kg)	金額(税込)	平均単価
あなご	島根	21.70	22,784	1,050
	山口	536.80	731,366	1,362
	福岡	156.00	195,300	1,252
	大分	30.00	69,033	2,301
	- - - 合計 - - -	3,205.00	3,996,517	1,247
えい	北海道	40.00	15,748	394
	愛知	13.00	1,574	121
	和歌山	29.10	3,521	121
	- - - 合計 - - -	82.10	20,843	254
いさき	静岡	14.25	12,551	881
	福島	3.00	630	210
	和歌山	5.80	3,044	525
	鳥取	180.00	150,254	835
	山口	274.10	261,464	954
	福岡	886.00	403,147	455
	- - - 合計 - - -	1,363.15	831,090	610
すずき	静岡	1,388.55	1,452,886	1,046
	千葉	1,771.60	784,570	443
	東京	50.00	84,000	1,680
	神奈川	1,697.90	620,491	365
	愛知	3,613.00	3,837,099	1,062
	三重	591.80	691,167	1,168
	兵庫	568.90	335,922	590
	和歌山	406.50	207,252	510
	島根	4.30	902	210
	愛媛	154.40	194,544	1,260
	- - - 合計 - - -	10,246.95	8,208,833	801
その他すずき類	愛知	11.30	39,972	3,537
	- - - 合計 - - -	11.30	39,972	3,537
あいなめ	北海道	111.00	32,388	292
	青森	102.50	57,836	564
	宮城	27.20	47,254	1,737
	福島	35.70	14,141	396
	東京	20.00	31,708	1,585
	愛知	3.90	6,362	1,631
	- - - 合計 - - -	300.30	189,689	632
ほっけ	静岡	80.00	5,040	63
	宮城	174.00	59,744	343
	山形	15.00	4,410	294

生鮮

品名	産地	数量(kg)	金額(税込)	平均単価
ほっけ	福 島	2.20	924	420
	石 川	185.00	58,904	318
	- - - 合 計 - - -	456.20	129,022	283
あんこう	静 岡	87.30	110,810	1,269
	青 森	34.80	29,661	852
	宮 城	306.00	291,898	954
	山 形	380.70	589,435	1,548
	福 島	86.30	102,035	1,182
	千 葉	1,124.40	636,688	566
	東 京	824.80	1,763,880	2,139
	神奈川	456.00	194,040	426
	石 川	10.00	19,950	1,995
	愛 知	115.10	101,406	881
	京 都	118.00	78,896	669
	大 阪	446.60	220,262	493
	島 根	406.40	396,520	976
	山 口	1,183.80	1,503,044	1,270
	愛 媛	766.50	527,232	688
	福 岡	1,249.90	649,030	519
- - - 合 計 - - -	7,596.60	7,214,787	950	
あまだい	静 岡	11.20	26,205	2,340
	山 形	2.30	7,244	3,150
	千 葉	13.60	20,096	1,478
	福 井	136.30	298,101	2,187
	愛 知	0.70	1,470	2,100
	三 重	1.40	3,066	2,190
	大 阪	20.00	19,950	998
	山 口	77.50	155,140	2,002
	福 岡	9.00	20,474	2,275
	長 崎	927.20	807,476	871
- - - 合 計 - - -	1,199.20	1,359,222	1,133	
いしだい	静 岡	24.30	68,563	2,822
	千 葉	18.70	45,738	2,446
	愛 知	2.10	7,717	3,675
	三 重	22.00	66,541	3,025
	和歌山	10.40	27,824	2,675
- - - 合 計 - - -	77.50	216,383	2,792	
きんめだい	静 岡	4,221.50	4,743,466	1,124
	青 森	2,621.50	2,223,169	848
	福 島	677.30	289,332	427
	千 葉	3,777.00	4,659,572	1,234
	東 京	214.40	278,537	1,299
	神奈川	30.90	81,425	2,635

生鮮

品名	産地	数量(kg)	金額(税込)	平均単価
きんめだい	愛知	1.50	1,102	735
	鹿児島	42.30	55,518	1,312
- - - 合計	- - -	11,586.40	12,332,121	1,064
ふえだい	静岡	12.80	9,408	735
	愛知	9.00	1,417	157
- - - 合計	- - -	21.80	10,825	497
いとよりだい	愛知	29.50	18,584	630
	山口	231.20	179,866	778
	長崎	72.00	52,080	723
- - - 合計	- - -	332.70	250,530	753
ふえふきだい	静岡	10.90	5,217	479
- - - 合計	- - -	10.90	5,217	479
こち	静岡	78.40	178,190	2,273
	宮城	36.00	32,130	893
	愛知	180.80	196,748	1,088
- - - 合計	- - -	295.20	407,068	1,379
さより	静岡	62.75	124,932	1,991
	福島	114.40	81,288	711
	茨城	567.60	558,707	984
	愛知	744.90	729,720	980
	三重	208.00	162,750	782
	兵庫	401.40	516,862	1,288
	岡山	10.00	27,300	2,730
- - - 合計	- - -	2,109.05	2,201,559	1,044
はた	静岡	186.85	419,634	2,246
	青森	13.80	8,131	589
	東京	550.90	630,489	1,144
	福井	11.40	16,252	1,426
	三重	76.40	240,660	3,150
	大阪	87.40	91,770	1,050
	山口	89.50	147,510	1,648
	高知	81.40	212,377	2,609
	長崎	42.30	101,229	2,393
	宮崎	64.00	143,324	2,239
	鹿児島	29.60	64,384	2,175
- - - 合計	- - -	1,233.55	2,075,760	1,683

生鮮

品名	産地	数量(kg)	金額(税込)	平均単価
ほうぼう	静 岡	135.40	225,496	1,665
	山 形	8.60	1,354	157
	福 島	4.90	1,973	403
	富 山	48.00	17,008	354
	福 井	204.00	27,720	136
	愛 知	2.70	2,268	840
	京 都	25.00	21,000	840
	和歌山	22.90	13,807	603
	鳥 取	7.00	2,940	420
	山 口	383.10	214,142	559
- - - 合 計 - - -		841.60	527,708	627
まとうだい	静 岡	92.30	43,137	467
	山 形	5.00	524	105
	福 島	1.90	398	209
	千 葉	90.00	20,212	225
	愛 知	155.80	78,930	507
	三 重	9.80	4,262	435
	- - - 合 計 - - -		354.80	147,463
むつ	静 岡	159.50	334,550	2,097
	青 森	10.50	3,884	370
	福 島	865.20	482,313	557
	千 葉	7.00	40,424	5,775
	愛 知	969.80	1,514,250	1,561
	和歌山	27.00	26,144	968
	高 知	34.70	27,683	798
	福 岡	76.50	58,062	759
	長 崎	3.40	4,640	1,365
	鹿児島	109.80	125,075	1,139
- - - 合 計 - - -		2,263.40	2,617,025	1,156
とらふぐ	静 岡	16.00	56,687	3,543
	愛 知	1.00	4,200	4,200
	三 重	2.60	9,554	3,675
	山 口	179.90	501,181	2,786
	愛 媛	55.42	195,246	3,523
- - - 合 計 - - -		254.92	766,868	3,008
その他ふぐ	静 岡	384.25	1,755,674	4,569
	愛 知	2.30	2,466	1,072
	三 重	140.50	421,478	3,000
	鳥 根	120.00	124,740	1,040
	山 口	2,590.92	6,411,818	2,475
	愛 媛	68.50	306,861	4,480
	福 岡	60.00	50,400	840
	その他	154.10	299,699	1,945

生鮮

品名	産地	数量(kg)	金額(税込)	平均単価
- - - 合計	- - -	3,520.57	9,373,136	2,662
かます	静 岡	525.90	144,819	275
	富 山	240.00	117,335	489
	三 重	159.00	127,101	799
	和歌山	886.40	385,400	435
	鳥 取	561.00	223,176	398
	愛 媛	45.00	28,350	630
	- - - 合計	- - -	2,417.30	1,026,181
かわはぎ	静 岡	200.45	404,696	2,019
	青 森	121.90	109,151	895
	山 形	103.20	93,232	903
	茨 城	370.60	309,360	835
	富 山	614.10	474,246	772
	愛 知	176.20	380,425	2,159
	三 重	1,169.80	1,114,904	953
	和歌山	31.00	16,274	525
	鳥 取	13.70	5,754	420
	鳥 根	83.00	33,652	405
	山 口	310.90	248,448	799
- - - 合計	- - -	3,194.85	3,190,142	999
ぼら	静 岡	2,299.10	869,749	378
	青 森	43.00	11,234	261
	愛 知	1,132.50	409,575	362
	兵 庫	189.80	62,006	327
- - - 合計	- - -	3,664.40	1,352,564	369
さめ	山 形	45.60	13,639	299
	- - - 合計	- - -	45.60	13,639
さんま	静 岡	866.90	167,398	193
	岩 手	400.00	72,660	182
	宮 城	12,644.00	3,283,160	260
	福 島	10,844.00	2,698,794	249
	千 葉	18,818.70	4,590,389	244
	東 京	2,372.00	466,158	197
- - - 合計	- - -	45,945.60	11,278,559	245
にぎす	静 岡	41.00	25,987	634
	石 川	485.00	130,200	268
	愛 知	3,064.80	1,691,203	552
	和歌山	36.00	7,560	210

生鮮

品名	産地	数量(kg)	金額(税込)	平均単価
- - - 合計	- - -	3,626.80	1,854,950	511
しいら	和歌山	7.40	1,554	210
- - - 合計	- - -	7.40	1,554	210
たちうお	静岡	5,715.50	4,365,516	764
	青森	60.00	50,924	849
	千葉	1,301.00	1,161,471	893
	愛知	101.90	125,554	1,232
	三重	7,128.20	4,855,832	681
	兵庫	4,441.10	2,848,148	641
	和歌山	957.70	666,578	696
	山口	74.40	94,500	1,270
	徳島	7,715.30	5,500,450	713
	愛媛	2,238.90	1,293,838	578
	福岡	1,053.40	867,544	824
	鹿児島	1,669.70	609,641	365
- - - 合計	- - -	32,457.10	22,439,996	691
まなかつお	兵庫	3.00	4,094	1,365
	和歌山	87.20	128,624	1,475
	福岡	27.00	17,010	630
- - - 合計	- - -	117.20	149,728	1,278
その他魚類	静岡	694.44	1,659,338	2,389
	北海道	42.00	1,470	35
	青森	361.70	693,984	1,919
	宮城	93.30	42,902	460
	山形	389.20	239,168	615
	福島	175.80	871,560	4,958
	茨城	85.90	160,380	1,867
	千葉	12,677.50	3,305,278	261
	東京	44.00	83,790	1,904
	福井	51.60	75,600	1,465
	愛知	2,156.20	1,486,056	689
	三重	3,215.00	616,447	192
	大阪	30.00	32,550	1,085
	兵庫	127.70	55,764	437
	鳥取	180.00	53,550	298
	島根	22.50	45,990	2,044
	山口	4.50	1,574	350
- - - 合計	- - -	20,351.34	9,425,401	463
雑魚	静岡	6,570.90	1,963,389	299
	北海道	62.00	83,739	1,351
	青森	30.10	27,740	922

生鮮

品名	産地	数量(kg)	金額(税込)	平均単価
雑魚	宮 城	21.00	34,700	1,652
	茨 城	1,370.00	330,844	241
	群 馬	833.00	284,456	341
	千 葉	238.40	432,445	1,814
	東 京	1,392.20	1,665,823	1,197
	神奈川	6.00	7,127	1,188
	福 井	50.40	121,514	2,411
	長 野	102.70	82,152	800
	岐 阜	3,937.00	1,269,946	323
	愛 知	1,430.70	316,460	221
	三 重	16.80	19,488	1,160
	兵 庫	2.20	1,616	735
	和歌山	30.00	8,346	278
	鳥 取	139.20	153,216	1,101
	山 口	77.37	101,302	1,309
熊 本	20.00	6,928	346	
- - - 合 計 - - -		16,329.97	6,911,231	423
にじます	静 岡	176.00	132,402	752
	長 野	38.00	22,680	597
- - - 合 計 - - -		214.00	155,082	725
やまめ	長 野	44.40	74,844	1,686
	- - - 合 計 - - -		44.40	74,844
うなぎ	静 岡	4,227.00	5,950,246	1,408
	- - - 合 計 - - -		4,227.00	5,950,246
その他はぜ類	静 岡	2.20	2,310	1,050
	福 島	20.90	8,778	420
	千 葉	28.00	13,230	473
- - - 合 計 - - -		51.10	24,318	476
あゆ	静 岡	5.00	2,100	420
	長 野	3.10	5,208	1,680
- - - 合 計 - - -		8.10	7,308	902
わかさぎ	北海道	1,394.60	567,565	407
	青 森	24.00	20,631	860
	秋 田	139.30	93,967	675
	滋 賀	602.00	619,022	1,028
- - - 合 計 - - -		2,159.90	1,301,185	602

生鮮

品名	産地	数量(kg)	金額(税込)	平均単価
どじょう	千葉	150.00	154,740	1,032
	神奈川	16.00	25,200	1,575
- - - 合計	- - -	166.00	179,940	1,084
その他淡水魚	長野	111.40	122,762	1,102
	滋賀	4.70	5,438	1,157
- - - 合計	- - -	116.10	128,200	1,104
くるまえば	静岡	12.30	128,931	10,482
	東京	210.00	898,800	4,280
	愛知	3.00	2,520	840
	鹿児島	744.00	3,284,706	4,415
	沖縄	20.00	110,250	5,513
- - - 合計	- - -	989.30	4,425,207	4,473
ブラックタイガー	愛知	3.00	7,874	2,625
	三重	251.00	436,265	1,738
- - - 合計	- - -	254.00	444,139	1,749
その他くるまえば	静岡	48.87	73,318	1,500
	茨城	15.00	17,324	1,155
	東京	22.70	62,903	2,771
	愛知	123.20	129,092	1,048
	滋賀	43.40	28,660	660
	和歌山	63.00	13,860	220
	鹿児島	882.00	3,746,598	4,248
沖縄	244.00	1,002,742	4,110	
- - - 合計	- - -	1,442.17	5,074,497	3,519
あまえば	北海道	514.10	1,110,620	2,160
	山形	18.00	14,174	787
	石川	223.50	663,117	2,967
	愛知	4.40	9,240	2,100
	兵庫	16.00	32,760	2,048
	和歌山	36.00	50,400	1,400
	鳥取	154.00	209,472	1,360
	福岡	24.00	60,480	2,520
- - - 合計	- - -	990.00	2,150,263	2,172
こえば	静岡	509.00	1,312,337	2,578
	富山	51.80	367,861	7,102
- - - 合計	- - -	560.80	1,680,198	2,996

生鮮

品名	産地	数量(kg)	金額(税込)	平均単価
いせえび	静 岡	106.65	715,792	6,712
	千 葉	236.15	1,679,467	7,112
	東 京	185.40	496,466	2,678
	三 重	13.05	89,692	6,873
	徳 島	21.20	190,625	8,992
	愛 媛	4.00	25,200	6,300
- - - 合 計 - - -		566.45	3,197,242	5,644
オマール	静 岡	0.45	2,100	4,667
	千 葉	53.66	158,231	2,949
	東 京	151.00	326,180	2,160
- - - 合 計 - - -		205.11	486,511	2,372
その他えび	静 岡	81.50	265,555	3,258
	東 京	2.00	6,300	3,150
	愛 知	1,713.00	1,766,869	1,031
	三 重	195.00	312,425	1,602
	滋 賀	179.50	107,996	602
	山 口	61.48	61,958	1,008
- - - 合 計 - - -		2,232.48	2,521,103	1,129
たらばがに	静 岡	68.40	127,039	1,857
	北海道	3,875.30	4,907,098	1,266
	東 京	1,251.10	1,497,675	1,197
	大 阪	13.60	23,520	1,729
- - - 合 計 - - -		5,208.40	6,555,332	1,259
ずわいがに	静 岡	9.00	12,757	1,417
	北海道	2,452.40	1,773,796	723
	青 森	1,015.80	4,884,280	4,808
	岩 手	94.40	167,580	1,775
	宮 城	3.20	7,980	2,494
	福 島	46.50	41,788	899
	茨 城	15.00	4,724	315
	群 馬	18.80	56,384	2,999
	千 葉	35.30	29,652	840
	東 京	2,395.60	2,136,950	892
	石 川	227.00	114,101	503
	愛 知	268.80	247,422	920
	兵 庫	132.00	267,540	2,027
	鳥 取	239.00	326,969	1,368
	鳥 根	794.20	3,216,370	4,050
その他	12.80	41,999	3,281	
- - - 合 計 - - -		7,759.80	13,330,292	1,718
けがに	静 岡	55.60	6,592	119

生鮮

品名	産地	数量(kg)	金額(税込)	平均単価
けがに	北海道	347.90	573,136	1,647
	宮 城	30.00	25,200	840
	福 島	60.40	30,847	511
	東 京	245.00	401,098	1,637
	石 川	30.00	49,240	1,641
	愛 知	40.00	68,242	1,706
	- - - 合 計 - - -		808.90	1,154,355
わたりがに	静 岡	5.40	14,700	2,722
	- - - 合 計 - - -		5.40	14,700
あさひがに	東 京	55.00	61,792	1,123
	- - - 合 計 - - -		55.00	61,792
しゃこ	静 岡	7.30	9,826	1,346
	東 京	3.60	13,230	3,675
	愛 知	23.90	13,964	584
	福 岡	225.20	283,599	1,259
	長 崎	18.60	36,750	1,976
	- - - 合 計 - - -		278.60	357,369
その他かに	静 岡	147.80	66,771	452
	北海道	7.60	4,452	586
	青 森	349.00	1,566,176	4,488
	宮 城	54.00	14,647	271
	福 島	85.80	47,299	551
	愛 知	18.50	10,781	583
	兵 庫	39.36	66,210	1,682
	島 根	78.00	285,768	3,664
	高 知	13.80	65,204	4,725
	その他	94.70	288,434	3,046
	- - - 合 計 - - -		888.56	2,415,742
こういか	和歌山	206.90	142,475	689
	- - - 合 計 - - -		206.90	142,475
あおりいか	愛 知	2.60	1,364	525
	三 重	38.70	28,722	742
	和歌山	85.20	120,091	1,410
	- - - 合 計 - - -		126.50	150,177
やりいか	静 岡	1,642.10	1,338,548	815
	青 森	204.60	180,956	884

生鮮

品名	産地	数量(kg)	金額(税込)	平均単価
やりいか	福 島	197.30	84,900	430
	茨 城	2,008.00	1,003,770	500
	千 葉	514.00	361,355	703
	福 井	24.50	18,007	735
	愛 知	175.10	733,223	4,187
	三 重	446.00	351,116	787
	大 阪	4.80	8,820	1,838
	兵 庫	351.00	242,760	692
	和歌山	9.00	5,670	630
	鳥 取	1,090.00	445,514	409
	山 口	24.00	25,514	1,063
- - - 合 計 - - -		6,690.40	4,800,153	717
その他やりいか	静 岡	15.70	23,903	1,522
	宮 城	676.50	298,408	441
	福 島	5.00	1,312	262
	茨 城	1,997.50	768,698	385
	東 京	100.00	44,100	441
	福 井	40.00	5,250	131
	愛 知	1,954.50	414,876	212
	三 重	483.30	766,959	1,587
	和歌山	128.50	91,295	710
	鳥 根	2,101.00	940,588	448
	山 口	616.00	1,200,508	1,949
福 岡	3.00	1,050	350	
- - - 合 計 - - -		8,121.00	4,556,947	561
するめいか	静 岡	4,486.40	1,705,260	380
	青 森	1,405.00	685,648	488
	石 川	1,220.00	544,740	447
	愛 知	916.90	663,150	723
	三 重	2,375.00	429,450	181
	兵 庫	540.00	268,380	497
	和歌山	40.00	15,120	378
	鳥 取	18,628.00	8,781,670	471
	鳥 根	9,770.00	4,087,648	418
	山 口	560.00	209,264	374
	福 岡	11,393.00	5,511,758	484
- - - 合 計 - - -		51,334.30	22,902,088	446
あかいか	静 岡	389.10	576,626	1,482
	東 京	290.00	274,600	947
	福 井	105.90	71,524	675
	三 重	432.00	618,240	1,431
	兵 庫	14.60	21,155	1,449
	和歌山	13.50	8,977	665
	鹿児島	778.10	1,126,517	1,448
	- - - 合 計 - - -		2,023.20	2,697,639

生鮮

品名	産地	数量(kg)	金額(税込)	平均単価
その他いか	静岡	1,785.00	916,644	514
	北海道	56.00	50,148	896
	宮城	1,392.00	806,074	579
	富山	184.50	409,032	2,217
	福井	12.60	10,584	840
	愛知	214.60	202,252	942
	三重	57.00	99,277	1,742
	兵庫	601.50	1,737,473	2,889
	鳥取	115.60	146,584	1,268
	山口	114.60	87,038	759
鹿児島	427.70	302,256	707	
- - - 合計	- - -	4,961.10	4,767,362	961
まだこ	静岡	49.10	61,656	1,256
	北海道	85.00	135,396	1,593
	青森	30.30	12,912	426
	宮城	993.80	1,957,620	1,970
	山形	237.00	248,708	1,049
	福島	531.80	562,040	1,057
	茨城	49.20	31,940	649
	石川	105.40	104,316	990
	愛知	719.70	676,033	939
	兵庫	10.00	3,150	315
	山口	10.00	7,350	735
- - - 合計	- - -	2,821.30	3,801,121	1,347
いいだこ	愛知	23.20	9,143	394
	兵庫	36.00	18,268	507
	岡山	136.00	75,808	557
	香川	79.30	31,592	398
- - - 合計	- - -	274.50	134,811	491
その他たこ	静岡	810.90	1,037,908	1,280
	北海道	14.00	9,554	682
	福島	410.00	476,427	1,162
	千葉	84.20	94,478	1,122
	愛知	531.10	342,742	645
	兵庫	18.00	19,214	1,067
	福岡	278.40	596,767	2,144
- - - 合計	- - -	2,146.60	2,577,090	1,201
うに	静岡	82.60	1,541,190	18,658
	北海道	513.97	8,029,967	15,623
	岩手	6.00	44,100	7,350
	宮城	34.50	385,872	11,185
	埼玉	70.38	374,780	5,325

生鮮

品名	産地	数量(kg)	金額(税込)	平均単価
うに	千葉	39.05	289,796	7,421
	東京	106.26	867,959	8,168
	神奈川	21.20	203,382	9,593
	愛知	15.00	118,124	7,875
	京都	28.30	241,710	8,541
	大阪	28.80	282,132	9,796
	和歌山	51.72	469,034	9,069
	山口	96.10	413,331	4,301
	長崎	14.40	109,620	7,613
- - - 合計	- - -	1,108.28	13,370,997	12,065
なまこ	静岡	428.50	356,201	831
	宮城	69.00	181,124	2,625
	石川	23.80	61,223	2,572
	愛知	309.50	428,760	1,385
	兵庫	23.00	14,384	625
	和歌山	64.00	52,920	827
	広島	72.00	156,030	2,167
- - - 合計	- - -	989.80	1,250,642	1,264
くじら	岩手	5.10	13,387	2,625
	東京	178.55	591,661	3,314
	大阪	58.26	107,422	1,844
	山口	179.60	491,171	2,735
- - - 合計	- - -	421.51	1,203,641	2,856
くらげ	広島	6.00	8,190	1,365
- - - 合計	- - -	6.00	8,190	1,365
その他の水産動物類	東京	9.30	32,223	3,465
	長崎	72.00	164,848	2,290
- - - 合計	- - -	81.30	197,071	2,424
あわび類	静岡	101.05	852,766	8,439
	北海道	4.20	52,920	12,600
	宮城	7.00	64,050	9,150
	山形	45.00	195,063	4,335
	千葉	208.62	1,462,765	7,012
	東京	177.34	718,008	4,049
	神奈川	5.00	52,500	10,500
	福井	10.50	76,754	7,310
	山梨	13.00	92,924	7,148
	愛知	0.30	944	3,147
	三重	132.85	651,560	4,904
	和歌山	5.00	5,250	1,050
	島根	19.63	124,749	6,355

生鮮

品名	産地	数量(kg)	金額(税込)	平均単価
あわび類	岡山	114.00	690,976	6,061
	山口	5.00	36,750	7,350
	- - - 合計 - - -	848.49	5,077,979	5,985
さざえ	静岡	51.50	74,626	1,449
	千葉	820.00	1,220,086	1,488
	石川	245.00	167,472	684
	福井	70.00	45,570	651
	三重	378.60	410,069	1,083
	兵庫	180.00	154,611	859
	島根	490.00	497,856	1,016
	岡山	30.00	40,685	1,356
	山口	960.00	969,142	1,010
- - - 合計 - - -	3,225.10	3,580,117	1,110	
その他新紐舌目	愛知	48.20	81,330	1,687
	- - - 合計 - - -	48.20	81,330	1,687
ばい	北海道	1,948.00	1,727,489	887
	宮城	53.50	16,222	303
	福島	13.30	4,848	365
	茨城	37.50	82,685	2,205
- - - 合計 - - -	2,052.30	1,831,244	892	
なごらみ	静岡	1,180.00	391,384	332
	福島	200.00	66,150	331
	愛知	8,342.93	2,889,136	346
- - - 合計 - - -	9,722.93	3,346,670	344	
その他巻貝	愛知	26.40	12,872	488
	三重	5.00	7,874	1,575
	兵庫	22.00	6,930	315
- - - 合計 - - -	53.40	27,676	518	
あかがい	静岡	104.50	148,904	1,425
	北海道	16.00	24,360	1,523
	宮城	466.30	1,128,686	2,421
	千葉	130.00	96,860	745
	愛知	9.00	462	51
	大阪	154.00	129,780	843
	兵庫	171.00	141,431	827
	福岡	174.00	410,281	2,358
	長崎	16.00	26,040	1,628
	大分	5.00	9,450	1,890
	その他	3.00	4,724	1,575

生鮮

品名	産地	数量(kg)	金額(税込)	平均単価
- - - 合計	- - -	1,248.80	2,120,978	1,698
たいらがい	北海道	301.20	851,234	2,826
	岩手	25.20	84,944	3,371
	宮城	322.50	1,056,086	3,275
	愛知	104.00	33,388	321
	岡山	63.00	81,321	1,291
	山口	10.00	7,874	787
	福岡	124.00	129,150	1,042
	大分	10.00	18,374	1,837
- - - 合計	- - -	959.90	2,262,371	2,357
ほたてがい	静岡	50.00	65,882	1,318
	北海道	1,738.20	3,193,167	1,837
	青森	679.80	715,429	1,052
	岩手	870.00	1,704,720	1,959
	宮城	1,502.40	1,907,273	1,269
	東京	168.00	303,966	1,809
	福井	63.80	142,624	2,235
	- - - 合計	- - -	5,072.20	8,033,061
かき	静岡	15,778.50	21,629,104	1,371
	宮城	1,625.25	1,826,808	1,124
	愛知	632.00	36,540	58
	三重	1,184.80	471,052	398
	兵庫	1,843.20	1,883,574	1,022
	岡山	12,609.62	10,821,753	858
	広島	15,300.00	13,674,329	894
	山口	9,900.30	7,488,932	756
- - - 合計	- - -	58,873.67	57,832,092	982
あおやぎ	宮城	8.00	12,600	1,575
	千葉	143.70	387,596	2,697
	東京	2.00	7,350	3,675
	愛知	0.80	1,470	1,838
	三重	166.60	296,421	1,779
- - - 合計	- - -	321.10	705,437	2,197
ばかがい	北海道	156.00	78,432	503
	青森	307.00	81,004	264
	福島	144.50	95,701	662
	千葉	240.00	172,987	721
	愛知	399.40	337,092	844
	岡山	60.00	148,572	2,476
- - - 合計	- - -	1,306.90	913,788	699

生鮮

品名	産地	数量(kg)	金額(税込)	平均単価
あさり	静 岡	25,718.14	13,456,752	523
	愛 知	13,755.00	7,400,784	538
	その他	33.90	35,594	1,050
	- - - 合 計 - - -	39,507.04	20,893,130	529
はまぐり	静 岡	406.65	312,173	768
	秋 田	10.00	3,150	315
	千 葉	144.20	305,104	2,116
	三 重	2,178.50	1,507,740	692
	大 分	125.00	78,750	630
	- - - 合 計 - - -	2,864.35	2,206,917	770
その他あさり・はまぐり	千 葉	10.00	4,200	420
	愛 知	824.80	509,525	618
	岡 山	20.00	15,750	788
	- - - 合 計 - - -	854.80	529,475	619
しじみ	青 森	562.00	685,752	1,220
	秋 田	70.00	11,550	165
	愛 知	686.00	736,994	1,074
	三 重	2,081.30	1,957,159	940
	島 根	356.00	387,656	1,089
	- - - 合 計 - - -	3,755.30	3,779,111	1,006
その他二枚貝	宮 城	45.00	18,900	420
	福 島	73.80	19,144	259
	東 京	28.00	104,474	3,731
	愛 知	5.60	1,470	263
	三 重	5.00	4,200	840
	兵 庫	4.50	3,780	840
	山 口	110.00	95,548	869
	大 分	32.70	247,274	7,562
	- - - 合 計 - - -	304.60	494,790	1,624
こんぶ	静 岡	100.00	26,250	263
	北海道	91.00	79,340	872
	岩 手	296.00	108,197	366
	宮 城	339.00	129,082	381
	神奈川	2,516.00	870,756	346
	福 井	6.00	17,640	2,940
	三 重	525.20	568,623	1,083
	山 口	24.00	43,036	1,793
	熊 本	12.00	16,128	1,344
	- - - 合 計 - - -	3,909.20	1,859,052	476

生鮮

品名	産地	数量(kg)	金額(税込)	平均単価
わかめ	静岡	1,431.40	400,728	280
	青森	73.00	14,700	201
	岩手	9.00	8,820	980
	宮城	5,027.30	3,031,677	603
	福島	314.00	146,684	467
	千葉	537.00	393,114	732
	東京	45.00	40,161	892
	愛知	80.00	19,633	245
	大阪	30.00	3,936	131
	兵庫	440.00	198,660	452
	和歌山	8.00	2,100	263
山口	23.40	30,440	1,301	
- - - 合計	- - -	8,018.10	4,290,653	535
のり	静岡	5,339.00	2,412,786	452
	三重	1.00	734	734
	熊本	20.00	12,600	630
	その他	40.00	42,000	1,050
	- - - 合計	- - -	5,400.00	2,468,120
ひじき	静岡	30.00	3,621	121
	神奈川	173.00	73,394	424
	三重	595.00	225,084	378
	山口	671.00	278,242	415
	福岡	97.50	47,764	490
	その他	17.90	7,140	399
- - - 合計	- - -	1,584.40	635,245	401
もずく	東京	648.00	282,972	437
	石川	168.00	132,293	787
	福井	30.00	29,924	997
	愛知	1,658.80	749,270	452
	三重	132.80	66,264	499
	広島	21.60	21,546	998
	山口	118.00	56,700	481
	その他	30.00	12,284	409
- - - 合計	- - -	2,807.20	1,351,253	481
その他海藻	静岡	10.00	5,250	525
	愛知	120.00	28,664	239
	三重	96.00	64,146	668
	山口	40.00	10,025	251
	福岡	253.30	220,374	870
	熊本	760.00	317,040	417
- - - 合計	- - -	1,279.30	645,499	505

生鮮

品名	産地	数量(kg)	金額(税込)	平均単価
たらこ	宮 城	878.00	758,688	864
- - -	合 計 - - -	878.00	758,688	864
白子	北海道	96.00	180,180	1,877
	宮 城	180.00	766,184	4,257
	千 葉	274.00	427,240	1,559
	山 口	14.50	173,774	11,984
- - -	合 計 - - -	564.50	1,547,378	2,741
生鮮	合 計	1,297,073.77	880,299,886	679

冷凍

品名	産地	数量(kg)	金額(税込)	平均単価
ほんまぐろ	静 岡	1,623.02	3,371,464	2,077
	その他	226.59	720,108	3,178
- - - 合計	- - -	1,849.61	4,091,572	2,212
きわだ	静 岡	6,116.50	8,860,184	1,449
	- - - 合計	- - -	6,116.50	8,860,184
めばち	静 岡	228,619.80	167,521,610	733
	東 京	1,095.00	809,632	739
	神奈川	34,781.40	24,827,316	714
	その他	14,037.90	7,631,917	544
- - - 合計	- - -	278,534.10	200,790,475	721
びんなが	静 岡	9,722.50	10,829,868	1,114
	- - - 合計	- - -	9,722.50	10,829,868
いんどまぐろ	静 岡	21,131.50	28,294,268	1,339
	神奈川	69.00	470,924	6,825
	その他	449.20	534,457	1,190
- - - 合計	- - -	21,649.70	29,299,649	1,353
その他まぐろ	静 岡	18,523.90	22,651,117	1,223
	宮 城	8.00	9,028	1,129
	群 馬	83.00	85,196	1,026
	東 京	305.00	783,023	2,567
	愛 知	5,739.00	10,436,418	1,819
	大 阪	128.80	659,173	5,118
- - - 合計	- - -	24,787.70	34,623,955	1,397
かじき	静 岡	2,215.30	2,171,668	980
	宮 城	200.00	136,500	683
	東 京	8.00	10,290	1,286
- - - 合計	- - -	2,423.30	2,318,458	957
かつお	静 岡	37,718.40	34,168,119	906
	東 京	9.00	14,700	1,633
	愛 知	945.00	989,885	1,047
- - - 合計	- - -	38,672.40	35,172,704	910
しろさけ	静 岡	1,235.00	666,854	540

冷凍

品名	産地	数量(kg)	金額(税込)	平均単価
しろさけ	北海道	4,194.40	2,751,862	656
	岩手	380.00	177,868	468
	東京	4,266.00	2,206,259	517
	その他	49.00	46,662	952
	- - - 合計 - - -	10,124.40	5,849,505	578
ぎんざけ	静岡	22.26	35,357	1,588
	宮城	808.80	604,353	747
	千葉	688.00	468,384	681
	東京	7,757.00	5,321,000	686
	その他	2,300.00	1,665,557	724
- - - 合計 - - -	11,576.06	8,094,651	699	
べにざけ	北海道	122.00	79,926	655
	青森	90.72	66,677	735
	東京	48.00	28,560	595
	愛知	249.48	188,597	756
	三重	160.00	89,040	557
- - - 合計 - - -	670.20	452,800	676	
ますのすけ	静岡	60.00	50,400	840
	福岡	20.40	17,778	871
- - - 合計 - - -	80.40	68,178	848	
その他さけ	静岡	54.50	61,896	1,136
	東京	550.00	639,240	1,162
	愛知	23.00	22,843	993
- - - 合計 - - -	627.50	723,979	1,154	
ます	静岡	27.80	46,147	1,660
	北海道	3,890.00	1,288,866	331
	青森	120.00	41,580	347
	東京	6,310.00	4,317,245	684
	愛知	550.00	661,500	1,203
- - - 合計 - - -	10,897.80	6,355,338	583	
その他ます	静岡	245.94	378,232	1,538
	宮城	10.00	3,674	367
	東京	1,170.00	1,174,364	1,004
	愛知	54.00	75,600	1,400
- - - 合計 - - -	1,479.94	1,631,870	1,103	
まいわし	静岡	220.00	49,134	223

冷凍

品名	産地	数量(kg)	金額(税込)	平均単価
まいわし	千葉	30.00	16,128	538
	東京	310.00	69,930	226
	愛知	66.00	44,688	677
	三重	20.00	2,100	105
	- - - 合計 - - -	646.00	181,980	282
その他いわし	千葉	3,234.60	314,613	97
	愛知	285.00	200,760	704
	- - - 合計 - - -	3,519.60	515,373	146
しらす	東京	390.00	286,334	734
	- - - 合計 - - -	390.00	286,334	734
にしん	北海道	60.00	77,490	1,292
	岐阜	9.00	11,550	1,283
	- - - 合計 - - -	69.00	89,040	1,290
あじ	静岡	606.84	982,496	1,619
	千葉	46.00	39,774	865
	東京	864.00	303,322	351
	愛知	1,362.00	400,772	294
	三重	672.00	230,916	344
	山口	16.00	6,300	394
	- - - 合計 - - -	3,566.84	1,963,580	551
さば	静岡	228.75	315,376	1,379
	北海道	4,420.00	891,240	202
	青森	10,260.00	5,223,636	509
	千葉	55.00	41,472	754
	東京	7,303.20	3,320,958	455
	愛知	5,497.00	2,172,958	395
	三重	1,110.00	601,750	542
	大阪	8,130.00	3,686,226	453
	その他	689.00	492,722	715
	- - - 合計 - - -	37,692.95	16,746,338	444
ぶり	静岡	19.62	38,798	1,977
	宮城	110.00	53,340	485
	東京	60.00	28,346	472
	愛知	12.00	15,750	1,313
	福岡	310.00	224,698	725
	長崎	1,090.00	657,930	604
- - - 合計 - - -	1,601.62	1,018,862	636	

冷凍

品名	産地	数量(kg)	金額(税込)	平均単価
ひらまさ	東 京	200.00	198,972	995
- - - 合計	- - -	200.00	198,972	995
ひらめ	東 京	10.00	9,450	945
	愛 知	140.00	88,200	630
	三 重	15.00	26,774	1,785
- - - 合計	- - -	165.00	124,424	754
その他かれい	静 岡	382.89	563,733	1,472
	宮 城	1,871.00	1,143,046	611
	東 京	7,508.00	5,786,472	771
	岐 阜	12.00	25,830	2,153
	愛 知	94.00	92,400	983
	三 重	400.00	253,878	635
	京 都	20.00	16,800	840
	その他	130.00	126,942	976
- - - 合計	- - -	10,417.89	8,009,101	769
たら	静 岡	176.25	305,883	1,736
	宮 城	100.00	94,500	945
	東 京	512.00	477,958	934
	愛 知	1,064.00	995,604	936
- - - 合計	- - -	1,852.25	1,873,945	1,012
すけそうたら	宮 城	170.00	87,146	513
- - - 合計	- - -	170.00	87,146	513
メルルーサ	静 岡	78.72	135,632	1,723
	東 京	1,096.00	971,229	886
	愛 知	1,490.00	1,428,102	958
- - - 合計	- - -	2,664.72	2,534,963	951
その他たら	静 岡	40.66	36,922	908
	東 京	897.60	442,961	493
	愛 知	601.60	265,615	442
	三 重	400.00	107,520	269
- - - 合計	- - -	1,939.86	853,018	440
ぎんたら	静 岡	8.86	27,733	3,130
	宮 城	40.00	28,770	719
	福 島	90.80	141,750	1,561
	東 京	3,448.96	4,945,709	1,434

冷凍

品名	産地	数量(kg)	金額(税込)	平均単価
ぎんだら	愛知	896.00	1,302,000	1,453
	三重	2,358.72	3,407,040	1,444
- - -	合計 - - -	6,843.34	9,853,002	1,440
れんこだい	静岡	26.00	14,332	551
	東京	1,160.00	689,318	594
- - -	合計 - - -	1,186.00	703,650	593
その他たい	静岡	91.00	20,044	220
	東京	434.00	257,240	593
	愛知	48.00	52,710	1,098
	三重	80.00	46,200	578
	福岡	50.00	60,374	1,207
	その他	12.00	41,652	3,471
- - -	合計 - - -	715.00	478,220	669
さわら	静岡	285.21	400,969	1,406
	東京	5,592.00	2,768,137	495
	愛知	543.95	396,281	729
	三重	96.00	48,720	508
	山口	528.00	362,690	687
	その他	34.00	35,280	1,038
- - -	合計 - - -	7,079.16	4,012,077	567
めぬけ	静岡	23.90	38,360	1,605
	宮城	850.00	624,750	735
	東京	5,401.00	3,324,268	615
	愛知	1,192.00	907,928	762
	三重	84.00	41,452	493
	京都	1,152.00	996,648	865
	その他	11.00	9,082	826
- - -	合計 - - -	8,713.90	5,942,488	682
いぼたい	東京	70.00	41,684	595
	愛知	767.00	362,606	473
	三重	240.00	144,264	601
- - -	合計 - - -	1,077.00	548,554	509
あなご	静岡	10.00	35,280	3,528
	東京	357.40	821,058	2,297
	岐阜	288.00	625,378	2,171
	愛知	107.50	164,062	1,526
	大阪	100.00	126,000	1,260
- - -	合計 - - -	862.90	1,771,778	2,053

冷凍

品名	産地	数量(kg)	金額(税込)	平均単価
すずき	愛知	10.00	9,974	997
- - - 合計	- - -	10.00	9,974	997
ほっけ	北海道	12,945.00	1,758,008	136
	東京	150.00	77,174	514
- - - 合計	- - -	13,095.00	1,835,182	140
あんこう	兵庫	72.00	37,800	525
- - - 合計	- - -	72.00	37,800	525
あまだい	東京	230.00	322,870	1,404
- - - 合計	- - -	230.00	322,870	1,404
きんめだい	静岡	25.06	41,621	1,661
	宮城	1,040.00	1,220,204	1,173
	東京	456.00	644,692	1,414
	三重	70.00	62,472	892
- - - 合計	- - -	1,591.06	1,968,989	1,238
いとよりだい	東京	30.00	24,672	822
- - - 合計	- - -	30.00	24,672	822
こち	三重	42.00	43,260	1,030
- - - 合計	- - -	42.00	43,260	1,030
さより	愛知	234.00	719,460	3,075
- - - 合計	- - -	234.00	719,460	3,075
むつ	静岡	29.26	105,009	3,589
	東京	451.59	862,838	1,911
	大阪	230.00	591,668	2,572
- - - 合計	- - -	710.85	1,559,515	2,194
その他ふぐ	山口	50.00	49,874	997
- - - 合計	- - -	50.00	49,874	997
さんま	静岡	453.84	422,922	932
	北海道	10,998.00	1,457,510	133

冷凍

品名	産地	数量(kg)	金額(税込)	平均単価
さんま	宮 城	217.50	59,534	274
	東 京	883.50	229,962	260
	愛 知	42.00	38,850	925
	その他	157.50	39,427	250
- - - 合 計	- - -	12,752.34	2,248,205	176
にぎす	静 岡	100.00	161,700	1,617
	愛 知	203.00	258,132	1,272
- - - 合 計	- - -	303.00	419,832	1,386
しいら	宮 城	220.00	90,510	411
	- - - 合 計	- - -	220.00	90,510
たちうお	静 岡	20.30	26,186	1,290
	東 京	2,676.00	1,091,358	408
	石 川	10.00	3,780	378
	愛 知	174.00	115,176	662
	その他	75.00	44,098	588
- - - 合 計	- - -	2,955.30	1,280,598	433
まなかつお	静 岡	8.40	27,216	3,240
	東 京	72.00	114,030	1,584
- - - 合 計	- - -	80.40	141,246	1,757
その他魚類	静 岡	4,770.90	3,933,960	825
	千 葉	214.50	161,536	753
	東 京	3,400.10	2,524,612	743
	愛 知	670.17	675,756	1,008
	三 重	2,095.00	1,199,974	573
	兵 庫	120.00	106,050	884
	鳥 取	780.00	586,676	752
	山 口	131.00	74,550	569
- - - 合 計	- - -	12,181.67	9,263,114	760
雑魚	宮 城	50.00	78,750	1,575
	東 京	600.00	436,716	728
	愛 知	550.00	353,778	643
- - - 合 計	- - -	1,200.00	869,244	724
うなぎ	静 岡	2,140.22	3,628,178	1,695
	東 京	3,129.44	6,119,788	1,956
	愛 知	277.00	882,996	3,188

冷凍

品名	産地	数量(kg)	金額(税込)	平均単価
- - - 合計	- - -	5,546.66	10,630,962	1,917
あゆ	東京	80.00	108,670	1,358
- - - 合計	- - -	80.00	108,670	1,358
わかさぎ	千葉	135.00	43,572	323
	東京	1,350.00	439,885	326
- - - 合計	- - -	1,485.00	483,457	326
ブラックタイガー	静岡	1,600.00	1,738,091	1,086
	東京	11,582.70	15,529,297	1,341
	岐阜	1,517.40	1,986,594	1,309
	愛知	10,903.31	14,242,638	1,306
	三重	1,127.00	1,409,218	1,250
	大阪	5,950.20	7,652,700	1,286
	兵庫	264.00	102,564	389
- - - 合計	- - -	32,944.61	42,661,102	1,295
その他くるまえば	静岡	188.00	199,920	1,063
	東京	1,221.88	2,496,784	2,043
	愛知	3,842.20	5,566,790	1,449
	大阪	45.00	102,374	2,275
- - - 合計	- - -	5,297.08	8,365,868	1,579
あまえば	静岡	165.00	193,724	1,174
	宮城	13.50	28,350	2,100
	東京	2,886.90	3,169,052	1,098
	神奈川	540.00	859,950	1,593
	愛知	10.00	20,474	2,047
	三重	386.00	482,890	1,251
	兵庫	1,952.00	2,378,928	1,219
- - - 合計	- - -	5,953.40	7,133,368	1,198
こえば	静岡	453.00	1,505,773	3,324
	愛知	40.00	18,480	462
- - - 合計	- - -	493.00	1,524,253	3,092
いせえば	静岡	216.00	448,326	2,076
	東京	19.08	80,123	4,199
	愛知	549.00	1,477,282	2,691
	三重	1,500.00	4,009,738	2,673
- - - 合計	- - -	2,284.08	6,015,469	2,634

冷凍

品名	産地	数量(kg)	金額(税込)	平均単価
その他えび	静岡	1,201.60	2,008,746	1,672
	北海道	10.00	21,000	2,100
	東京	6,719.80	8,707,990	1,296
	神奈川	199.20	618,974	3,107
	岐阜	702.40	1,142,887	1,627
	愛知	18,020.80	33,176,508	1,841
	三重	3,075.60	4,534,312	1,474
	大阪	715.90	970,669	1,356
	徳島	20.00	67,200	3,360
	福岡	63.60	146,474	2,303
	その他	10.00	7,560	756
- - - 合計 - - -		30,738.90	51,402,320	1,672
たらばがに	静岡	471.60	1,363,703	2,892
	北海道	94.00	239,820	2,551
	茨城	126.00	242,550	1,925
	栃木	86.40	756,000	8,750
	千葉	15.60	39,060	2,504
	東京	1,121.40	1,897,874	1,692
	愛知	15.00	34,860	2,324
	大阪	7.00	6,614	945
	鳥取	12.00	60,480	5,040
	島根	12.70	33,967	2,675
	山口	20.00	59,848	2,992
	福岡	1,224.00	2,465,190	2,014
	- - - 合計 - - -		3,205.70	7,199,966
ずわいがに	静岡	2,323.26	3,207,888	1,381
	北海道	966.00	1,802,850	1,866
	青森	24.00	50,400	2,100
	岩手	288.20	691,989	2,401
	宮城	8.00	8,400	1,050
	群馬	9.00	14,017	1,557
	千葉	48.00	79,064	1,647
	東京	1,701.88	2,563,677	1,506
	神奈川	30.00	33,012	1,100
	福井	222.00	352,476	1,588
	愛知	7,433.20	9,579,661	1,289
	三重	800.00	1,105,116	1,381
	大阪	7,846.00	9,443,394	1,204
	兵庫	242.96	930,159	3,828
	鳥取	1,714.00	2,938,289	1,714
	島根	1,296.00	2,415,210	1,864
	福岡	36.20	78,960	2,181
- - - 合計 - - -		24,988.70	35,294,562	1,412
けがに	静岡	4.00	21,000	5,250

冷凍

品名	産地	数量(kg)	金額(税込)	平均単価
けがに	愛知	80.00	168,000	2,100
- - - 合計	- - -	84.00	189,000	2,250
わたりがに	東京	1,310.00	650,074	496
	愛知	1,387.20	763,182	550
	三重	260.00	155,082	596
- - - 合計	- - -	2,957.20	1,568,338	530
その他かに	静岡	176.00	332,430	1,889
	青森	132.00	274,050	2,076
	岩手	336.00	807,660	2,404
	東京	3,941.20	2,144,140	544
	愛知	138.00	126,000	913
	三重	1,476.00	763,056	517
	鳥取	373.70	1,191,726	3,189
	島根	24.80	74,130	2,989
	その他	8.40	10,584	1,260
- - - 合計	- - -	6,606.10	5,723,776	866
こういか	静岡	2,036.00	3,063,262	1,505
	東京	2,785.00	5,165,152	1,855
	愛知	20.00	16,380	819
	三重	1,770.00	2,299,080	1,299
	徳島	269.00	330,549	1,229
- - - 合計	- - -	6,880.00	10,874,423	1,581
あおりいか	静岡	300.00	277,200	924
	東京	460.00	154,350	336
- - - 合計	- - -	760.00	431,550	568
やりいか	静岡	596.00	410,942	690
	茨城	129.00	87,469	678
	東京	400.00	335,790	839
	愛知	32.00	56,448	1,764
	大阪	270.00	331,272	1,227
	兵庫	78.00	57,330	735
	福岡	287.00	439,940	1,533
- - - 合計	- - -	1,792.00	1,719,191	959
するめいか	北海道	1,300.00	467,250	359
	青森	234.00	129,420	553
	茨城	2,884.50	2,442,087	847
	東京	9,016.50	4,868,261	540
	愛知	110.20	154,787	1,405
	三重	80.00	64,674	808

冷凍

品名	産地	数量(kg)	金額(税込)	平均単価
- - - 合計	- - -	13,625.20	8,126,479	596
あかいか	東京	127.00	84,514	665
- - - 合計	- - -	127.00	84,514	665
その他いか	静岡	454.50	212,542	468
	青森	1,992.10	1,020,720	512
	岩手	22.50	11,340	504
	宮城	320.00	199,500	623
	千葉	6,720.00	3,084,974	459
	東京	50.00	28,872	577
	石川	6,440.00	2,161,098	336
	愛知	80.00	58,464	731
	三重	2,050.00	1,333,582	651
	徳島	216.00	317,622	1,470
	沖縄	221.20	331,270	1,498
- - - 合計	- - -	18,566.30	8,759,984	472
まだこ	静岡	13,599.10	17,603,493	1,294
	北海道	70.00	84,518	1,207
	岩手	66.00	103,950	1,575
	宮城	5.00	10,500	2,100
	茨城	740.00	1,229,122	1,661
	埼玉	50.00	40,950	819
	東京	12,550.50	10,717,795	854
	愛知	334.00	477,872	1,431
	大阪	631.20	636,580	1,009
- - - 合計	- - -	28,045.80	30,904,780	1,102
いいだこ	静岡	419.00	368,548	880
	東京	840.00	318,528	379
- - - 合計	- - -	1,259.00	687,076	546
あわび類	千葉	20.00	84,000	4,200
- - - 合計	- - -	20.00	84,000	4,200
ばい	宮城	4.80	12,284	2,559
	東京	10.00	14,174	1,417
- - - 合計	- - -	14.80	26,458	1,788
その他いがい	東京	32.40	20,978	647
- - - 合計	- - -	32.40	20,978	647

冷凍

品名	産地	数量(kg)	金額(税込)	平均単価
ほたてがい	静岡	3,020.00	2,121,728	703
	青森	60.00	115,284	1,921
	宮城	11.20	28,560	2,550
	東京	7,308.20	8,396,418	1,149
	愛知	13,571.00	10,624,845	783
- - - 合計	- - -	23,970.40	21,286,835	888
かき	愛知	40.00	28,560	714
	三重	210.00	188,994	900
	広島	110.00	90,926	827
- - - 合計	- - -	360.00	308,480	857
ばかがい	東京	130.00	204,218	1,571
- - - 合計	- - -	130.00	204,218	1,571
あさり	東京	670.00	458,312	684
	愛知	1,670.00	1,131,578	678
- - - 合計	- - -	2,340.00	1,589,890	679
はまぐり	東京	50.00	45,672	913
- - - 合計	- - -	50.00	45,672	913
その他二枚貝	東京	154.00	259,872	1,687
	愛知	50.00	31,500	630
	大阪	20.00	13,230	662
- - - 合計	- - -	224.00	304,602	1,360
もずく	愛知	216.00	192,780	893
	沖縄	144.00	51,970	361
- - - 合計	- - -	360.00	244,750	680
その他食品	静岡	419.00	352,770	842
	愛知	110.00	112,870	1,026
- - - 合計	- - -	529.00	465,640	880
冷凍	合計	778,093.09	692,311,007	890

塩蔵加工

品名	産地	数量(kg)	金額(税込)	平均単価
なまこ	愛知	31.00	76,018	2,452
- - - 合計	- - -	31.00	76,018	2,452
かずのこ	北海道	540.60	1,132,296	2,095
	宮城	62.40	108,360	1,737
	東京	26.00	359,100	13,812
	神奈川	457.40	1,621,618	3,545
	新潟	4.00	5,164	1,291
	岐阜	7.20	60,480	8,400
	愛知	120.00	125,364	1,045
- - - 合計	- - -	1,217.60	3,412,382	2,803
すじこ	北海道	10.00	26,880	2,688
	宮城	104.00	345,238	3,320
	大阪	292.00	579,906	1,986
- - - 合計	- - -	406.00	952,024	2,345
いくら	静岡	192.00	624,960	3,255
	北海道	1,624.60	6,611,586	4,070
	岩手	76.00	355,320	4,675
	東京	715.40	6,715,692	9,387
	大阪	56.00	70,350	1,256
	福岡	1,354.40	1,388,201	1,025
- - - 合計	- - -	4,018.40	15,766,109	3,923
たらこ	北海道	194.00	399,420	2,059
	宮城	344.00	469,962	1,366
	東京	779.00	1,613,344	2,071
	愛知	40.00	76,228	1,906
	福岡	764.00	1,917,416	2,510
- - - 合計	- - -	2,121.00	4,476,370	2,110
その他魚卵	北海道	120.00	73,080	609
	東京	31.43	133,990	4,263
	神奈川	44.40	208,088	4,687
	石川	23.50	169,572	7,216
	愛知	13.44	39,732	2,956
	兵庫	35.40	62,442	1,764
- - - 合計	- - -	268.17	686,904	2,561
白子	北海道	77.60	125,578	1,618
	宮城	1,893.00	5,468,333	2,889
	福島	1.20	2,520	2,100

塩蔵加工

品名	産地	数量(kg)	金額(税込)	平均単価
白子	千葉	188.00	246,224	1,310
	東京	64.00	56,280	879
	山口	35.00	33,390	954
	その他	32.00	30,240	945
	- - - 合計 - - -	2,290.80	5,962,565	2,603
塩さけ	静岡	933.90	701,477	751
	北海道	6,526.00	4,332,255	664
	青森	56.00	48,468	866
	宮城	11,299.00	8,672,034	768
	茨城	360.00	315,714	877
	千葉	25,640.00	18,177,348	709
	東京	9,536.60	6,335,266	664
	愛知	4,809.00	3,336,982	694
	三重	20.00	5,774	289
- - - 合計 - - -	59,180.50	41,925,318	708	
塩ます	北海道	264.50	171,036	647
	宮城	80.00	67,200	840
	千葉	1,176.00	661,332	562
	東京	120.50	204,010	1,693
- - - 合計 - - -	1,641.00	1,103,578	673	
塩さば	静岡	33.00	2,772	84
	青森	50.00	24,360	487
	千葉	4,653.80	3,300,238	709
	東京	2,922.00	1,677,578	574
	愛知	405.00	451,378	1,115
- - - 合計 - - -	8,063.80	5,456,326	677	
塩さんま	北海道	6,265.40	3,186,675	509
	- - - 合計 - - -	6,265.40	3,186,675	509
塩辛	静岡	2,338.30	2,031,765	869
	北海道	112.00	308,663	2,756
	青森	453.60	242,802	535
	宮城	3,734.50	4,426,574	1,185
	東京	95.00	94,654	996
	神奈川	831.90	353,687	425
	- - - 合計 - - -	7,565.30	7,458,145	986
開干	静岡	67,104.20	34,961,580	521
	北海道	250.00	119,070	476
	宮城	13.00	11,917	917
	茨城	9,345.20	6,877,994	736

塩蔵加工

品名	産地	数量(kg)	金額(税込)	平均単価
開干	栃木	108.00	36,854	341
	千葉	2,879.00	1,473,658	512
	東京	40.00	30,660	767
	神奈川	166.00	121,464	732
	愛知	40.80	63,756	1,563
	島根	391.20	403,362	1,031
	山口	1,857.80	1,877,126	1,010
	その他	1,522.00	533,358	350
- - - 合計	- - -	83,717.20	46,510,799	556
燻製	千葉	4.00	11,760	2,940
	東京	600.00	957,176	1,595
	大阪	14.40	16,380	1,138
- - - 合計	- - -	618.40	985,316	1,593
塩干	静岡	3,530.50	6,542,472	1,853
	北海道	182.80	259,260	1,418
	青森	652.60	968,217	1,484
	岩手	780.80	481,352	616
	宮城	9,905.20	5,413,990	547
	茨城	120.00	71,820	599
	千葉	742.00	540,642	729
	東京	5,847.00	3,824,912	654
	富山	32.00	40,213	1,257
	石川	143.00	171,391	1,199
	福井	12.00	5,984	499
	愛知	4,026.40	3,521,718	875
	三重	1,004.00	1,042,826	1,039
	滋賀	66.00	58,900	892
	兵庫	6.40	8,400	1,313
	鳥取	33.40	33,806	1,012
	島根	60.00	42,524	709
	広島	84.00	60,794	724
	山口	577.20	571,528	990
	徳島	232.00	216,298	932
	香川	227.60	247,632	1,088
	愛媛	96.00	56,070	584
福岡	337.00	569,330	1,689	
熊本	10.00	18,112	1,811	
- - - 合計	- - -	28,707.90	24,768,191	863
素干	静岡	454.89	696,825	1,532
	北海道	338.00	621,804	1,840
	青森	70.00	25,724	367
	宮城	27.00	12,071	447
	茨城	2,308.00	1,415,069	613
	千葉	40.00	46,200	1,155
	東京	2,700.00	1,809,714	670
福井	21.00	26,460	1,260	

塩蔵加工

品名	産地	数量(kg)	金額(税込)	平均単価
素干	愛知	40.00	12,600	315
	大阪	479.80	526,700	1,098
	山口	2,003.00	1,313,540	656
	福岡	316.80	295,962	934
	大分	1,020.00	1,023,960	1,004
- - - 合計	- - -	9,818.49	7,826,629	797
丸干	静岡	1,150.00	360,464	313
	北海道	15.00	28,350	1,890
	青森	14.00	40,866	2,919
	宮城	3.00	7,401	2,467
	千葉	13,394.00	5,571,341	416
	東京	398.00	389,383	978
	愛知	615.20	185,024	301
	三重	671.60	225,016	335
	兵庫	20.00	18,900	945
	島根	30.00	37,800	1,260
	山口	18.00	23,436	1,302
	大分	303.00	142,930	472
	鹿児島	492.00	113,442	231
- - - 合計	- - -	17,123.80	7,144,353	417
煮干	静岡	16,882.80	32,390,698	1,919
	青森	1,472.00	3,441,763	2,338
	宮城	0.70	1,312	1,874
	千葉	1,369.50	1,649,101	1,204
	東京	4,363.50	5,499,375	1,260
	愛知	947.40	1,682,823	1,776
	三重	1,644.70	2,197,111	1,336
	大阪	274.00	622,377	2,271
	兵庫	1,210.20	1,305,433	1,079
	和歌山	15.20	130,830	8,607
	広島	1,102.30	2,581,422	2,342
	香川	50.00	99,750	1,995
	福岡	931.80	1,166,503	1,252
その他	442.00	703,080	1,591	
- - - 合計	- - -	30,706.10	53,471,578	1,741
揚物	静岡	4,846.80	3,401,137	702
	岩手	180.00	68,549	381
	宮城	10,033.30	7,001,005	698
	福島	120.00	75,434	629
	茨城	308.40	92,350	299
	東京	297.00	173,755	585
	神奈川	103.00	57,740	561
	新潟	2,005.30	1,871,872	933
	石川	1,434.00	855,886	597
	愛知	25,817.10	11,844,772	459
	三重	6,470.40	2,031,050	314

塩蔵加工

品名	産地	数量(kg)	金額(税込)	平均単価
揚物	京 都	5,391.00	3,714,453	689
	兵 庫	1,508.00	856,464	568
	奈 良	28.00	29,400	1,050
	岡 山	325.00	301,379	927
	愛 媛	92.00	96,600	1,050
	長 崎	373.40	400,034	1,071
	鹿児島	74.90	333,164	4,448
	- - - 合 計 - - -		59,407.60	33,205,044
はんぺん	静 岡	10,985.45	5,653,565	515
	千 葉	64.00	30,240	473
	東 京	2.00	6,824	3,412
	新 潟	595.00	389,991	655
	石 川	17.00	12,474	734
	愛 知	195.50	173,047	885
	三 重	14.00	15,498	1,107
	長 崎	2.00	1,994	997
- - - 合 計 - - -		11,874.95	6,283,633	529
練製品	静 岡	15,756.85	20,987,602	1,332
	北海道	40.00	91,348	2,284
	青 森	1,020.00	74,970	74
	岩 手	396.00	138,680	350
	宮 城	2,600.40	1,860,596	716
	秋 田	580.50	478,808	825
	福 島	38.00	17,744	467
	東 京	9,138.00	5,915,016	647
	神奈川	596.00	375,850	631
	新 潟	4,843.00	4,497,036	929
	石 川	1,871.00	1,711,973	915
	岐 阜	5.00	3,464	693
	愛 知	42,637.80	32,808,839	769
	三 重	3,190.20	1,478,842	464
	京 都	36.00	44,074	1,224
	大 阪	112.00	451,080	4,028
	兵 庫	4,936.00	1,737,975	352
	島 根	434.00	599,442	1,381
	岡 山	209.00	179,259	858
	広 島	358.00	413,882	1,156
その他	5.00	6,614	1,323	
- - - 合 計 - - -		88,802.75	73,873,094	832
湯煮品	静 岡	5,950.00	7,934,687	1,334
	北海道	910.70	1,010,981	1,110
	宮 城	90.00	132,300	1,470
	福 島	60.00	31,500	525
	茨 城	25.20	112,454	4,462
	千 葉	1,392.00	2,009,700	1,444
	山 梨	4.00	60,900	15,225

塩蔵加工

品名	産地	数量(kg)	金額(税込)	平均単価
湯煮品	愛知	2,523.00	3,115,390	1,235
	三重	403.80	140,678	348
	大阪	8.00	4,200	525
	兵庫	117.60	118,440	1,007
	福岡	108.00	68,040	630
	その他	452.00	685,020	1,516
	- - - 合計 - - -		12,044.30	15,424,290
粕漬け	静岡	3,928.80	2,709,416	690
	宮城	1,360.20	2,515,712	1,850
	- - - 合計 - - -		5,289.00	5,225,128
糀漬け	静岡	13,027.90	8,578,327	658
	宮城	419.40	315,777	753
	- - - 合計 - - -		13,447.30	8,894,104
味付品	静岡	18.00	27,404	1,522
	青森	2,305.80	2,236,385	970
	岩手	117.30	55,643	474
	宮城	1,576.00	830,722	527
	茨城	23.80	47,648	2,002
	東京	222.00	172,490	777
	新潟	8.00	7,369	921
	三重	108.00	45,360	420
	大阪	33.60	77,484	2,306
	広島	28.00	21,868	781
	山口	309.40	330,004	1,067
	福岡	45.60	120,296	2,638
	熊本	163.50	125,434	767
	その他	171.00	85,269	499
	- - - 合計 - - -		5,130.00	4,183,376
調味漬品	静岡	16,880.00	7,198,864	426
	北海道	30.00	35,592	1,186
	青森	763.00	405,232	531
	宮城	73.80	87,312	1,183
	千葉	1,436.30	948,780	661
	東京	297.50	307,387	1,033
	神奈川	12.00	15,120	1,260
	新潟	117.00	127,209	1,087
	石川	6.00	8,820	1,470
	福井	82.50	396,894	4,811
	岐阜	72.00	49,560	688
	愛知	60.00	56,700	945
	京都	106.20	228,897	2,155
	兵庫	247.00	66,884	271
	福岡	4.00	9,240	2,310

塩蔵加工

品名	産地	数量(kg)	金額(税込)	平均単価
- - - 合計 - - -		20,187.30	9,942,491	493
鰻加工品	静 岡	5,712.81	16,740,311	2,930
	東 京	1,546.00	3,469,932	2,244
	愛 知	15.00	86,730	5,782
	三 重	40.00	56,700	1,418
	大 阪	900.00	1,525,118	1,695
	- - - 合計 - - -		8,213.81	21,878,791
乾節	千 葉	128.00	114,404	894
	愛 知	356.00	540,084	1,517
	- - - 合計 - - -		484.00	654,488
みりん干し	静 岡	1,863.00	1,324,924	711
	岩 手	260.00	81,900	315
	千 葉	65.70	80,606	1,227
	東 京	93.00	60,060	646
	愛 知	115.20	134,568	1,168
	三 重	921.00	316,694	344
	大 阪	807.60	296,992	368
	島 根	9.00	6,930	770
	山 口	439.40	464,685	1,058
	その他	1,150.60	974,882	847
- - - 合計 - - -		5,724.50	3,742,241	654
サラダ	静 岡	879.60	1,322,553	1,504
	千 葉	8.00	7,392	924
	東 京	91.00	109,985	1,209
	神奈川	26.40	43,402	1,644
	石 川	8.40	77,910	9,275
	岐 阜	2.00	1,386	693
	大 阪	8.00	7,560	945
	兵 庫	278.00	215,138	774
	熊 本	12.00	35,216	2,935
	- - - 合計 - - -		1,313.40	1,820,542
珍味	静 岡	761.30	3,789,580	4,978
	北海道	127.60	213,663	1,674
	青 森	1,321.60	866,781	656
	宮 城	547.40	867,419	1,585
	福 島	127.60	997,913	7,821
	茨 城	637.40	1,030,498	1,617
	埼 玉	65.60	332,908	5,075
	東 京	599.40	1,223,458	2,041
	神奈川	136.00	361,226	2,656
	新 潟	617.00	511,182	828

塩蔵加工

品名	産地	数量(kg)	金額(税込)	平均単価
珍味	山梨	7.20	31,626	4,393
	愛知	2,530.20	4,001,555	1,582
	三重	421.60	534,316	1,267
	大阪	1,391.40	1,013,402	728
	兵庫	381.60	623,958	1,635
	島根	69.00	144,900	2,100
	広島	1,309.20	586,758	448
	山口	145.20	260,332	1,793
	徳島	16.00	9,240	578
	愛媛	24.00	39,060	1,628
	福岡	8.80	43,260	4,916
	熊本	92.00	44,162	480
	- - - 合計 - - -		11,337.10	17,527,197
調味加工品	静岡	1,065.80	1,321,899	1,240
	北海道	376.00	744,660	1,980
	宮城	2,184.80	1,216,709	557
	茨城	10.00	7,874	787
	千葉	34.00	36,697	1,079
	東京	2,564.00	2,597,352	1,013
	神奈川	396.60	488,603	1,232
	新潟	410.60	458,933	1,118
	富山	20.00	15,120	756
	岐阜	35.00	18,792	537
	愛知	5,356.38	5,639,380	1,053
	三重	3,958.80	1,035,968	262
	大阪	722.70	1,413,453	1,956
	兵庫	1,069.80	893,947	836
	奈良	30.00	24,804	827
	和歌山	240.00	80,640	336
	岡山	858.40	797,368	929
	広島	1,891.60	1,292,769	683
	山口	51.80	72,119	1,392
	福岡	4.00	9,240	2,310
	熊本	3,730.40	625,949	168
その他	138.00	85,782	622	
- - - 合計 - - -		25,148.68	18,878,058	751
その他加工品	静岡	5,903.00	3,046,581	516
	北海道	15.80	46,536	2,945
	青森	1,588.20	1,567,599	987
	岩手	211.20	393,624	1,864
	宮城	21,848.60	10,532,251	482
	福島	1,523.60	653,919	429
	茨城	332.00	362,307	1,091
	埼玉	74.00	70,244	949
	千葉	1,157.20	937,925	811
	東京	10,571.40	6,902,484	653
	新潟	17.00	16,312	960
	岐阜	651.88	733,719	1,126

塩蔵加工

品名	産地	数量(kg)	金額(税込)	平均単価
その他加工品	愛知	1,366.68	1,512,668	1,107
	三重	1,378.00	1,304,826	947
	滋賀	7.20	74,654	10,369
	大阪	481.80	661,078	1,372
	兵庫	64.00	82,320	1,286
	島根	487.20	453,968	932
	広島	153.80	269,640	1,753
	山口	77.80	214,788	2,761
	徳島	41.00	54,072	1,319
	愛媛	9.60	36,288	3,780
	福岡	210.00	288,647	1,375
	その他	60.00	110,250	1,838
	- - - 合計	- - -	48,230.96	30,326,700
魚卵加工品	静岡	36.00	17,766	494
	東京	1,328.20	3,271,354	2,463
	新潟	3.00	1,512	504
	愛知	156.60	339,882	2,170
	大阪	172.00	214,724	1,248
	山口	84.00	234,674	2,794
	福岡	3,528.20	6,152,786	1,744
- - - 合計	- - -	5,308.00	10,232,698	1,928
鳥卵加工	静岡	3,437.60	1,984,613	577
	埼玉	235.40	323,719	1,375
	千葉	9.80	22,112	2,256
	東京	390.00	236,207	606
	神奈川	659.50	397,036	602
	新潟	4,330.40	4,124,363	952
	石川	50.00	37,800	756
	愛知	1,091.75	695,898	637
- - - 合計	- - -	10,204.45	7,821,748	767
ワライ	静岡	140.00	205,800	1,470
	宮城	220.00	138,600	630
	東京	652.40	343,704	527
	愛知	280.00	141,320	505
	香川	149.00	73,224	491
- - - 合計	- - -	1,441.40	902,648	626
ギョウザ	静岡	6,309.60	4,815,846	763
	群馬	860.00	389,142	452
	千葉	110.60	62,576	566
	東京	550.00	278,325	506
	神奈川	2,634.00	971,608	369
	新潟	12.00	9,828	819
	福井	8,599.60	1,645,987	191

塩蔵加工

品名	産地	数量(kg)	金額(税込)	平均単価
キョウサ'	三 重	290.00	171,467	591
	大 阪	69.60	34,037	489
	- - - 合 計 - - -	19,435.40	8,378,816	431
惣菜	静 岡	7,564.40	5,576,710	737
	宮 城	445.20	328,266	737
	山 形	220.00	249,480	1,134
	福 島	3,554.00	1,603,009	451
	茨 城	22,554.40	7,786,161	345
	栃 木	32.00	23,520	735
	群 馬	6.00	9,450	1,575
	埼 玉	207.00	171,464	828
	千 葉	627.60	532,243	848
	東 京	2,089.40	1,325,172	634
	神奈川	9,380.00	3,422,701	365
	新 潟	1,301.00	1,242,331	955
	富 山	11.80	11,150	945
	石 川	12.00	11,128	927
	福 井	5,651.30	2,943,646	521
	長 野	3.00	5,197	1,732
	岐 阜	4,547.10	2,444,150	538
	愛 知	2,875.90	1,869,389	650
	三 重	952.90	713,066	748
	京 都	6,737.30	4,135,435	614
	大 阪	1,623.40	1,206,601	743
	兵 庫	3,365.20	1,423,050	423
	奈 良	437.00	542,470	1,241
	鳥 取	31.00	9,450	305
	島 根	253.60	212,436	838
	岡 山	131.00	140,966	1,076
	広 島	815.60	536,797	658
山 口	439.60	486,654	1,107	
香 川	50.00	22,574	451	
福 岡	44.00	111,300	2,530	
長 崎	0.20	1,837	9,185	
その他	261.00	98,090	376	
- - - 合 計 - - -	76,223.90	39,195,893	514	
デザート	静 岡	1,045.20	956,144	915
	茨 城	744.00	328,224	441
	栃 木	84.00	128,514	1,530
	群 馬	107.00	55,082	515
	埼 玉	28.80	27,216	945
	千 葉	441.60	307,572	696
	神奈川	25.20	17,860	709
	福 井	25.20	9,523	378
	山 梨	30.00	26,774	892
	長 野	117.60	73,268	623
	岐 阜	1,077.00	545,370	506
	愛 知	4,838.60	2,394,907	495

塩蔵加工

品名	産地	数量(kg)	金額(税込)	平均単価
デザート	三重	1,560.00	504,834	324
	滋賀	126.00	46,304	367
	京都	0.30	157	523
	大阪	1,651.60	832,210	504
	島根	100.00	95,190	952
	広島	386.40	147,305	381
	その他	441.00	97,012	220
	- - - 合計 - - -		12,829.50	6,593,466
その他食品	静岡	12,747.36	7,765,905	609
	北海道	225.20	550,337	2,444
	青森	462.00	120,770	261
	岩手	17.20	20,034	1,165
	宮城	1,660.20	1,586,548	956
	秋田	1.00	2,100	2,100
	茨城	435.40	606,775	1,394
	栃木	6.00	7,560	1,260
	群馬	316.00	244,613	774
	千葉	549.00	630,109	1,148
	東京	8,269.20	6,082,113	736
	神奈川	145.20	114,291	787
	新潟	2,768.20	1,506,247	544
	石川	318.30	248,534	781
	福井	8,808.30	3,493,956	397
	山梨	30.00	36,224	1,207
	長野	39.00	94,972	2,435
	岐阜	2,443.92	1,822,258	746
	愛知	10,236.40	7,937,966	775
	三重	1,384.40	1,314,199	949
	京都	22.00	42,000	1,909
	大阪	1,873.80	611,185	326
	兵庫	326.20	226,937	696
	奈良	442.80	239,306	540
	和歌山	372.00	193,094	519
	鳥取	180.00	136,967	761
	島根	5,132.40	2,717,311	529
	岡山	383.80	333,816	870
	広島	28.80	17,388	604
	山口	419.00	275,054	656
	香川	4,976.00	2,515,832	506
	愛媛	18.00	10,080	560
	福岡	22.00	49,140	2,234
	長崎	297.00	334,444	1,126
大分	104.00	143,316	1,378	
その他	1,257.34	1,443,452	1,148	
- - - 合計 - - -		66,717.42	43,474,833	652

塩蔵加工

品名	産地	数量(kg)	金額(税込)	平均単価
塩蔵加工	合計	772,556.58	599,628,559	776
総合計		2,847,723.44	2,172,239,452	763