

市場月報

平成 2
19.

○ 水産物部

- 1 種別取扱高 本月の概要
- 2 種別日別取扱高
- 3 委託・買付別種別取扱高
- 4 県内・県外別種別取扱高
- 5 都道府県別種別取扱高
- 6 品目別取扱数量順位表
- 7 品目別取扱金額順位表
- 8~ 品目産地別取扱高

浜松市中央卸売市場

1 種別取扱高

数量 = kg
金額 = 円(税込)

種別	本月取扱高					一日平均取扱高	
	数量		金額		平均単価	数量	金額
生鮮魚	1,274,080.85	42.9 %	878,521,795	38.6 %	690	60,670.51	41,834,371
冷凍魚	852,788.88	28.7 %	737,592,102	32.4 %	865	40,608.99	35,123,433
塩加品	837,487.03	28.4 %	654,963,075	29 %	782	39,880.34	31,188,718
合計	2,964,356.76	100 %	2,271,076,972	100 %	766	141,159.84	108,146,522

種別	前月取扱高及び対比			
	数量		金額	
生鮮魚	1,297,073.77	98.2 %	880,299,886	99.8 %
冷凍魚	778,093.09	109.6 %	692,311,007	106.5 %
塩加品	772,556.58	108.4 %	599,628,559	109.2 %
合計	2,847,723.44	104.1 %	2,172,239,452	104.6 %

種別	前年同期取扱高及び対比			
	数量		金額	
生鮮魚	1,313,781.10	97.0 %	855,023,885	102.7 %
冷凍魚	1,560,062.83	54.7 %	807,640,698	91.3 %
塩加品	750,539.04	111.6 %	492,588,562	133.0 %
合計	3,624,382.97	81.8 %	2,155,253,145	105.4 %

本月の概要

- | | | | |
|---------|---------------------|---------|---------------------|
| 1 開市日数 | 21 日 | | |
| 2 最高入荷日 | 2月10日 203,624.07 kg | 4 最高売上日 | 2月10日 156,894,232 円 |
| 3 最低入荷日 | 2月7日 96,886.87 kg | 5 最低売上日 | 2月7日 69,841,851 円 |

編集方法

この市場月報は、浜松市中央卸売市場において、当該月中に取引された生鮮食料品(青果部・水産物部)に関し、卸売業者が浜松市中央卸売市場業務条例等の定めるところにより提出した各種報告書に基づいて作成しました。

- | | |
|--------|--------------------------------------|
| 単位 | kg・円(税込)にて表示してあります。 |
| 平均単価 | 有効桁において、単純平均値を用いています。 |
| 産地 | 原則として、当該出荷者の属する都道府県別(属人主義)による産地表示です。 |
| 端数処理 | 単位未満の数値を処理してあるため、合計と一致しない場合があります。 |
| お問い合わせ | 浜松市中央卸売市場 市場管理課 053-427-7406) |

2 種別日別取扱高

数量 = kg
金額 = 円(税込)

		生鮮魚		冷凍魚		塩加品	
日	曜日	数量	金額	数量	金額	数量	金額
2月1日	木	58,329.37	40,324,923	54,310.49	52,414,612	49,421.83	46,150,804
2月2日	金	53,223.69	39,033,583	34,984.47	32,772,790	36,695.98	27,311,702
2月3日	土	69,515.21	53,059,558	44,863.72	37,772,409	43,873.01	31,282,667
2月4日	日						
2月5日	月	54,265.41	40,719,619	51,327.96	35,848,762	41,454.74	28,520,755
2月6日	火	49,732.81	32,591,452	39,339.60	33,807,128	31,947.87	24,177,255
2月7日	水	43,771.29	26,733,150	24,227.86	20,506,626	28,887.72	22,602,075
2月8日	木	55,402.52	36,904,810	34,761.64	27,573,601	46,691.37	31,841,806
2月9日	金	67,521.78	46,523,120	33,365.97	30,434,464	34,323.14	26,325,352
2月10日	土	99,048.22	66,946,881	47,554.57	49,576,095	57,021.28	40,371,256
2月11日	日						
2月12日	月						
2月13日	火	67,209.53	43,121,231	34,894.78	30,393,011	38,363.15	29,721,200
2月14日	水	53,135.63	30,787,373	40,895.17	33,521,228	29,390.95	22,833,327
2月15日	木	49,325.67	33,228,734	31,543.90	25,609,838	26,148.91	20,835,434
2月16日	金	61,122.39	41,831,262	41,021.63	37,045,618	33,844.89	32,060,705
2月17日	土	68,922.89	49,248,430	45,199.52	40,942,923	46,241.04	35,116,499
2月18日	日						
2月19日	月	55,676.67	39,790,092	41,786.61	33,311,460	49,804.53	36,482,992
2月20日	火	54,223.52	38,877,452	34,619.82	29,592,195	44,092.11	37,640,172
2月21日	水						
2月22日	木	70,452.47	47,176,641	43,668.11	34,222,569	37,211.99	30,888,995
2月23日	金	62,854.72	43,987,389	40,488.50	36,293,499	32,791.82	28,904,491
2月24日	土	74,568.74	56,054,683	48,946.71	43,659,694	47,638.53	40,969,830
2月25日	日						
2月26日	月	58,647.39	36,607,213	38,595.50	31,576,929	41,880.22	30,287,971
2月27日	火	47,130.93	34,974,199	46,392.35	40,716,651	39,761.95	30,637,787
2月28日	水						

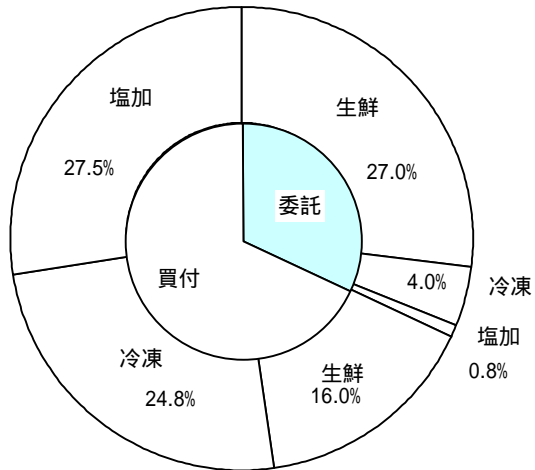
3 委託・買付別種別取扱高

数量 = kg
金額 = 円(税込)

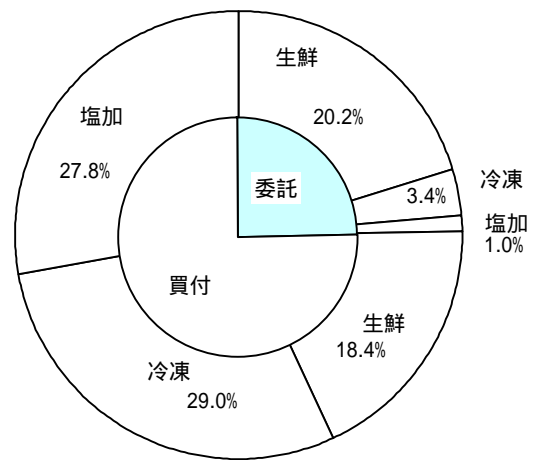
種別	項目	委託	%	買付	%	合計	%
生鮮魚	数量	801,040.66	62.8	473,040.19	37.2	1,274,080.85	100
	金額	459,634,237	52.3	418,887,558	47.7	878,521,795	100
冷凍魚	数量	118,641.40	13.9	734,147.48	86.1	852,788.88	100
	金額	78,190,306	10.6	659,401,796	89.4	737,592,102	100
塩加品	数量	23,445.73	2.7	814,041.30	97.3	837,487.03	100
	金額	23,623,126	3.6	631,339,949	96.4	654,963,075	100
合計	数量	943,127.79	31.8	2,021,228.97	68.2	2,964,356.76	100
	金額	561,447,669	24.7	1,709,629,303	75.3	2,271,076,972	100

委託・買付取扱高比率グラフ

数量



金額



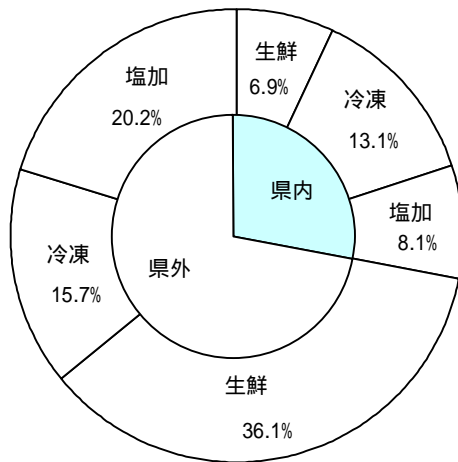
4 県内・県外別種別取扱高

数量 = kg
金額 = 円(税込)

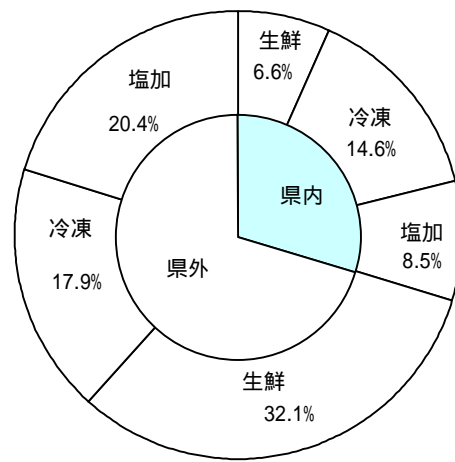
種別	項目	県内	%	県外	%	合計	%
生鮮魚	数量	204,463.98	16.0	1,069,616.87	84.0	1,274,080.85	100
	金額	150,629,985	17.1	727,891,810	82.9	878,521,795	100
冷凍魚	数量	388,151.63	45.5	464,637.25	54.5	852,788.88	100
	金額	331,631,548	44.9	405,960,554	55.1	737,592,102	100
塩加品	数量	239,166.44	28.5	598,320.59	71.5	837,487.03	100
	金額	192,149,779	29.3	462,813,296	70.7	654,963,075	100
合計	数量	831,782.05	28.0	2,132,574.71	72.0	2,964,356.76	100
	金額	674,411,312	29.6	1,596,665,660	70.4	2,271,076,972	100

県内・県外取扱高比率グラフ

数量



金額



6 品目別取扱数量順位表

数量 = kg

生 鮮 魚				冷 凍 魚			
順位	品 目	数 量	%	順位	品 目	数 量	%
1	ぶり	127,610.00	10.0	1	めばち	284,272.80	33.3
2	さば	121,376.85	9.5	2	きわだ	53,256.30	6.2
3	びんなが	77,880.40	6.1	3	さば	39,091.19	4.5
4	かつお	72,655.20	5.7	4	かつお	34,716.22	4.0
5	するめいか	65,159.40	5.1	5	ブラックタイガー	32,426.28	3.8
6	あじ	60,068.40	4.7	6	その他えび	32,375.25	3.7
7	さんま	58,386.30	4.5	7	その他いか	29,124.70	3.4
8	かき	54,607.30	4.2	8	まだこ	28,973.50	3.3
9	めばち	53,397.80	4.1	9	いんどまぐろ	26,538.90	3.1
10	あさり	47,605.21	3.7	10	その他魚類	23,676.20	2.7
11	かたくちいわし	36,740.00	2.8	11	その他まぐろ	21,474.60	2.5
12	まだい	31,440.05	2.4	12	ほたてがい	20,395.93	2.3
13	たら	28,467.20	2.2	13	ぎんざけ	18,742.80	2.1
14	さわら	26,899.40	2.1	14	ほっけ	16,905.50	1.9
15	かんぱち	25,762.80	2.0	15	ずわいがに	15,148.72	1.7
16	たちうお	21,227.10	1.6	16	するめいか	14,247.60	1.6
17	その他かれい	19,117.16	1.5	17	しろさけ	12,162.00	1.4
18	その他魚類	18,476.47	1.4	18	その他かれい	11,654.87	1.3
19	その他さけ	17,485.00	1.3	19	さんま	10,464.50	1.2
20	いなだ	16,916.80	1.3	20	めぬけ	10,223.11	1.1
	そ の 他	292,802.01	23.8		そ の 他	116,917.91	14.9
	合 計	1,274,080.85	100.0		合 計	852,788.88	100.0

7 品目別取扱金額順位表

単位 = 円(税込)

生 鮮 魚				冷 凍 魚			
順位	品 目	金 額	%	順位	品 目	金 額	%
1	ぶり	103,972,469	11.8	1	めばち	205,346,057	27.8
2	めばち	67,692,201	7.7	2	その他えび	53,089,184	7.1
3	かつお	48,557,660	5.5	3	きわだ	43,059,390	5.8
4	かき	41,610,737	4.7	4	ブラックタイガー	42,033,166	5.6
5	まだい	37,561,425	4.2	5	いんどまぐろ	34,313,950	4.6
6	さば	35,250,370	4.0	6	まだこ	32,326,217	4.3
7	かんぱち	30,333,812	3.4	7	かつお	31,870,969	4.3
8	するめいか	29,174,617	3.3	8	その他まぐろ	29,206,162	3.9
9	あじ	26,932,005	3.0	9	ずわいがに	22,584,351	3.0
10	あさり	25,284,499	2.8	10	ほたてがい	20,025,626	2.7
11	びんなが	22,652,403	2.5	11	さば	17,472,973	2.3
12	その他さけ	18,246,773	2.0	12	こういか	14,509,176	1.9
13	ひらめ	18,087,790	2.0	13	その他いか	13,853,889	1.8
14	たちうお	17,664,509	2.0	14	その他魚類	13,634,153	1.8
15	さわら	15,781,774	1.7	15	うなぎ	12,907,421	1.7
16	たら	15,252,116	1.7	16	ぎんざけ	12,611,017	1.7
17	うに	13,582,628	1.5	17	その他かれい	8,924,371	1.2
18	きんめだい	12,513,529	1.4	18	ぎんだら	8,722,701	1.1
19	ずわいがに	11,511,344	1.3	19	するめいか	8,601,192	1.1
20	さんま	11,480,842	1.3	20	びんなが	8,338,105	1.1
	そ の 他	275,378,292	32.2		そ の 他	104,162,032	15.2
	合 計	878,521,795	100.0		合 計	737,592,102	100.0

8 品目別産地別取扱高

生鮮

品名	産地	数量(kg)	金額(税込)	平均単価
ほんまぐろ	静岡	587.20	762,474	1,298
	岩手	68.70	215,259	3,133
	宮城	79.60	153,498	1,928
	東京	1,423.80	3,614,240	2,538
	神奈川	91.50	155,599	1,701
	新潟	145.40	412,186	2,835
	富山	41.80	114,397	2,737
	愛知	105.40	635,274	6,027
	山口	55.50	114,448	2,062
	福岡	2,042.00	1,424,583	698
	熊本	748.60	2,947,610	3,937
	宮崎	634.10	763,998	1,205
	- - - 合計 - - -		6,023.60	11,313,566
きわだ	静岡	1,649.80	750,873	455
	宮城	4.50	8,504	1,890
	千葉	483.80	295,546	611
	東京	184.90	198,327	1,073
	宮崎	814.70	530,558	651
	鹿児島	442.90	367,631	830
	沖縄	140.10	111,408	795
	その他	23.80	37,484	1,575
- - - 合計 - - -		3,744.50	2,300,331	614
めばち	静岡	618.00	727,236	1,177
	宮城	2,020.00	2,717,478	1,345
	福島	745.60	750,638	1,007
	千葉	19,389.10	29,378,759	1,515
	東京	4,633.60	4,565,642	985
	愛知	282.30	363,205	1,287
	三重	1,474.70	1,577,522	1,070
	大阪	1,262.60	1,726,604	1,367
	兵庫	3,239.20	2,868,087	885
	和歌山	6,740.80	10,419,890	1,546
	宮崎	1,290.40	1,412,399	1,095
	沖縄	11,497.20	10,786,676	938
	その他	204.30	398,065	1,948
- - - 合計 - - -		53,397.80	67,692,201	1,268
びんなが	静岡	11,309.70	4,116,142	364
	宮城	7,524.70	6,002,588	798
	千葉	1,880.20	1,058,057	563
	和歌山	36,263.60	3,291,883	91

生鮮

品名	産地	数量(kg)	金額(税込)	平均単価
びんなが	山 口	0.00	0	
	宮 崎	19,617.40	7,226,189	368
	沖 縄	1,092.80	836,584	766
	その他	192.00	120,960	630
	- - - 合 計 - - -	77,880.40	22,652,403	291
その他まぐろ	静 岡	414.96	597,493	1,440
	宮 城	326.70	553,990	1,696
	群 馬	77.20	183,944	2,383
	東 京	732.70	2,273,733	3,103
	愛 知	836.00	1,573,680	1,882
	福 岡	432.50	1,589,434	3,675
	熊 本	104.70	384,772	3,675
	その他	98.00	133,980	1,367
- - - 合 計 - - -	3,022.76	7,291,026	2,412	
かじき	宮 城	473.10	661,745	1,399
	東 京	11.00	19,634	1,785
	- - - 合 計 - - -	484.10	681,379	1,408
かつお	静 岡	16,532.90	9,414,693	569
	宮 城	111.00	81,578	735
	千 葉	10,086.00	7,438,245	737
	愛 知	533.50	548,224	1,028
	三 重	3,755.90	2,497,951	665
	兵 庫	2.30	3,622	1,575
	和歌山	3,314.60	2,399,566	724
	高 知	788.20	573,908	728
	福 岡	988.50	243,348	246
	長 崎	535.00	149,461	279
	宮 崎	27,300.20	18,446,547	676
	鹿児島	5,946.50	5,096,326	857
	沖 縄	2,760.60	1,664,191	603
	- - - 合 計 - - -	72,655.20	48,557,660	668
しろさけ	静 岡	425.00	383,405	902
	- - - 合 計 - - -	425.00	383,405	902
ぎんざけ	静 岡	151.20	138,766	918
	宮 城	7,698.00	6,861,266	891
	- - - 合 計 - - -	7,849.20	7,000,032	892
その他さけ	静 岡	4,050.40	4,861,567	1,200
	宮 城	1,324.00	1,073,407	811
	千 葉	1,472.70	1,411,081	958

生鮮

品名	産地	数量(kg)	金額(税込)	平均単価
その他さけ	東京	6,545.40	6,434,345	983
	福井	720.00	670,679	931
	愛知	922.20	1,109,195	1,203
	京都	404.60	407,027	1,006
	大阪	1,426.70	1,665,680	1,168
	兵庫	619.00	613,792	992
- - - 合計	- - -	17,485.00	18,246,773	1,044
ます	北海道	36.00	29,136	809
	青森	107.50	239,075	2,224
- - - 合計	- - -	143.50	268,211	1,869
その他ます	宮城	2,765.00	2,147,606	777
	愛知	30.00	34,650	1,155
- - - 合計	- - -	2,795.00	2,182,256	781
まいわし	静岡	845.00	445,620	527
	千葉	3,765.00	1,104,912	293
	東京	9.00	9,450	1,050
	愛知	1.00	1,574	1,574
	三重	256.00	57,750	226
	和歌山	75.00	19,740	263
- - - 合計	- - -	4,951.00	1,639,046	331
うるめいわし	静岡	1,390.00	419,790	302
	三重	2,248.00	549,674	245
	京都	800.00	338,520	423
	高知	500.00	70,770	142
	鹿児島	500.00	168,000	336
- - - 合計	- - -	5,438.00	1,546,754	284
かたくちいわし	静岡	4,023.00	626,534	156
	千葉	4,638.00	772,374	167
	三重	26,144.00	3,727,010	143
	京都	1,935.00	365,712	189
- - - 合計	- - -	36,740.00	5,491,630	149
その他いわし	静岡	556.00	151,722	273
	宮城	22.00	14,959	680
	福島	1,225.00	379,258	310
	茨城	2,492.00	1,001,068	402
	千葉	500.00	159,074	318
	東京	685.00	203,070	296
	神奈川	200.00	161,490	807
	島根	120.00	63,000	525

生鮮

品名	産地	数量(kg)	金額(税込)	平均単価
その他いわし	高知	200.00	42,000	210
- - - 合計	- - -	6,000.00	2,175,641	363
しらす	静岡	43.50	88,200	2,028
- - - 合計	- - -	43.50	88,200	2,028
このしろ	静岡	918.00	92,500	101
	千葉	506.00	213,882	423
	福井	0.00	0	
	愛知	273.30	63,103	231
	兵庫	2,284.00	266,908	117
	佐賀	60.00	28,874	481
- - - 合計	- - -	4,041.30	665,267	165
その他にしん・いわし	静岡	25.00	14,435	577
	熊本	65.00	155,651	2,395
	鹿児島	135.00	73,125	542
- - - 合計	- - -	225.00	243,211	1,081
あじ	静岡	8,507.80	4,100,626	482
	茨城	304.00	117,180	385
	千葉	1,750.00	686,490	392
	新潟	650.00	367,500	565
	富山	8,434.50	4,644,302	551
	福井	297.00	216,351	728
	三重	1,048.50	805,399	768
	京都	9,821.00	2,424,024	247
	兵庫	296.60	170,553	575
	和歌山	257.80	107,372	416
	鳥取	3,281.00	1,017,393	310
	島根	11,492.00	4,880,820	425
	山口	105.40	100,883	957
	愛媛	478.80	534,124	1,116
	高知	30.00	9,450	315
	福岡	7,797.00	3,191,370	409
	佐賀	27.00	63,000	2,333
	長崎	1,940.00	895,860	462
	大分	601.00	525,408	874
	宮崎	1,260.00	1,361,738	1,081
	鹿児島	1,689.00	712,162	422
- - - 合計	- - -	60,068.40	26,932,005	448
おあかむろ	静岡	500.00	63,000	126
	三重	1,560.00	251,370	161
	鹿児島	2,044.00	324,240	159

生鮮

品名	産地	数量(kg)	金額(税込)	平均単価
- - - 合計	- - -	4,104.00	638,610	156
その他あじ	静 岡	6,854.75	2,518,556	367
	愛 知	5.50	6,930	1,260
	三 重	189.40	345,279	1,823
	和歌山	816.00	131,040	161
	愛 媛	666.10	914,928	1,374
	福 岡	316.00	93,870	297
	鹿児島	900.00	238,980	266
	- - - 合計	- - -	9,747.75	4,249,583
さば	静 岡	24,758.30	7,409,770	299
	茨 城	3,295.00	1,024,484	311
	千 葉	15,961.00	4,423,118	277
	東 京	35.50	48,079	1,354
	神奈川	613.75	328,124	535
	新 潟	650.00	262,500	404
	富 山	390.00	295,048	757
	石 川	115.00	151,722	1,319
	三 重	43,323.50	10,669,986	246
	兵 庫	220.30	349,942	1,588
	和歌山	3,525.00	818,790	232
	愛 媛	95.20	146,609	1,540
	福 岡	10,422.00	3,622,388	348
	長 崎	17,705.00	5,514,488	311
	大 分	17.30	90,822	5,250
	その他	250.00	94,500	378
- - - 合計	- - -	121,376.85	35,250,370	290
ぶり	静 岡	6,514.70	5,802,829	891
	東 京	10,901.20	8,495,847	779
	神奈川	1,325.00	1,730,842	1,306
	新 潟	390.00	252,000	646
	富 山	366.10	509,074	1,391
	石 川	2,453.00	1,711,068	698
	福 井	221.90	139,796	630
	愛 知	444.10	314,193	707
	三 重	20,170.40	18,946,708	939
	京 都	105.30	145,419	1,381
	兵 庫	360.30	479,958	1,332
	鳥 取	2,862.20	2,274,459	795
	島 根	4,235.40	4,203,619	992
	愛 媛	53,353.40	41,334,519	775
	福 岡	22,937.30	16,582,939	723
	長 崎	969.70	1,049,199	1,082
- - - 合計	- - -	127,610.00	103,972,469	815

生鮮

品名	産地	数量(kg)	金額(税込)	平均単価
いなだ	静岡	1,634.00	572,164	350
	千葉	9,242.10	3,370,437	365
	東京	322.00	122,640	381
	富山	3,720.00	1,398,704	376
	鳥取	908.90	440,432	485
	島根	789.80	407,168	516
	福岡	300.00	63,000	210
- - - 合計	- - -	16,916.80	6,374,545	377
はまち	静岡	710.30	876,479	1,234
	東京	353.70	268,414	759
	愛知	210.70	173,697	824
	三重	178.80	160,500	898
	愛媛	238.30	128,966	541
- - - 合計	- - -	1,691.80	1,608,056	951
かんぱち	静岡	5,701.70	8,473,292	1,486
	東京	2,121.30	2,160,876	1,019
	愛知	707.80	875,066	1,236
	三重	7,969.40	8,786,971	1,103
	大阪	61.70	90,692	1,470
	兵庫	124.50	214,397	1,722
	愛媛	7,151.50	8,130,996	1,137
	福岡	642.10	527,468	821
	長崎	16.70	35,070	2,100
	熊本	370.00	322,819	872
	宮崎	431.70	355,859	824
	鹿児島	464.40	360,306	776
- - - 合計	- - -	25,762.80	30,333,812	1,177
ひらまさ	愛知	10.00	13,953	1,395
	山口	5.20	5,460	1,050
	長崎	393.20	587,385	1,494
	熊本	25.70	31,962	1,244
- - - 合計	- - -	434.10	638,760	1,471
ひらめ	静岡	2,955.80	7,797,945	2,638
	宮城	7.10	19,382	2,730
	秋田	8.70	27,404	3,150
	福島	282.60	292,981	1,037
	茨城	783.60	790,721	1,009
	千葉	1,200.50	3,029,025	2,523
	愛知	410.30	1,007,947	2,457
	三重	2,329.70	4,957,400	2,128
	島根	10.10	27,090	2,682
	高知	26.40	42,135	1,596
	福岡	57.00	95,760	1,680

生鮮

品名	産地	数量(kg)	金額(税込)	平均単価
- - - 合計	- - -	8,071.80	18,087,790	2,241
まこがれい	静 岡	1.30	955	735
	青 森	174.30	117,818	676
	宮 城	905.80	617,629	682
	福 島	142.60	88,435	620
	茨 城	203.50	172,773	849
	千 葉	165.50	148,048	895
	愛 知	0.80	840	1,050
	鳥 取	15.70	8,924	568
- - - 合計	- - -	1,609.50	1,155,422	718
その他かれい	静 岡	42.70	33,507	785
	北海道	894.76	428,651	479
	青 森	598.40	415,466	694
	宮 城	11,926.00	6,928,178	581
	山 形	2,502.60	1,426,699	570
	福 島	1,148.80	617,060	537
	千 葉	80.00	64,260	803
	石 川	132.50	85,784	647
	福 井	4.00	25,200	6,300
	愛 知	622.00	657,691	1,057
	鳥 取	1,053.60	646,330	613
	山 口	55.80	40,865	732
	福 岡	56.00	81,794	1,461
- - - 合計	- - -	19,117.16	11,451,485	599
したびらめ	静 岡	34.10	30,061	882
	宮 城	39.50	29,492	747
	愛 知	8.50	9,858	1,160
	兵 庫	260.80	184,185	706
- - - 合計	- - -	342.90	253,596	740
たら	静 岡	875.00	655,300	749
	北海道	2,295.50	1,605,152	699
	青 森	407.20	232,898	572
	宮 城	24,149.40	12,331,545	511
	秋 田	67.00	46,356	692
	山 形	413.00	189,612	459
	福 島	196.10	124,053	633
	東 京	64.00	67,200	1,050
- - - 合計	- - -	28,467.20	15,252,116	536
すけそうたら	北海道	550.00	313,738	570
	青 森	250.00	79,274	317
	宮 城	48.00	21,260	443

生鮮

品名	産地	数量(kg)	金額(税込)	平均単価
すけそうたら	福 島	79.00	39,268	497
- - - 合計	- - -	927.00	453,540	489
その他たら	宮 城	495.00	571,724	1,155
- - - 合計	- - -	495.00	571,724	1,155
ぐち	静 岡	38.60	12,083	313
	兵 庫	2,839.80	1,445,849	509
	和歌山	1,362.00	713,934	524
- - - 合計	- - -	4,240.40	2,171,866	512
はも	静 岡	110.30	34,159	310
	愛 知	1.00	314	314
	和歌山	1,240.00	156,240	126
	山 口	9.50	13,898	1,463
- - - 合計	- - -	1,360.80	204,611	150
まだい	静 岡	8,183.65	12,578,377	1,537
	宮 城	1.00	1,260	1,260
	千 葉	30.50	11,208	367
	東 京	173.50	137,124	790
	神奈川	1,182.40	1,170,894	990
	愛 知	90.90	206,961	2,277
	三 重	8,038.70	9,515,127	1,184
	和歌山	1,074.70	874,879	814
	鳥 取	71.40	114,213	1,600
	山 口	116.90	175,467	1,501
	愛 媛	6,522.00	6,887,405	1,056
	高 知	189.30	281,534	1,487
	福 岡	3,196.20	2,887,392	903
	長 崎	95.30	149,233	1,566
	熊 本	2,472.60	2,565,101	1,037
	鹿児島	1.00	5,250	5,250
- - - 合計	- - -	31,440.05	37,561,425	1,195
れんこだい	石 川	13.00	13,964	1,074
	愛 知	51.40	53,190	1,035
	和歌山	5.10	6,426	1,260
	鳥 取	56.00	68,958	1,231
	山 口	603.00	532,685	883
	高 知	196.10	194,170	990
	宮 崎	91.00	109,544	1,204
- - - 合計	- - -	1,015.60	978,937	964
その他たい	静 岡	250.10	455,389	1,821

生鮮

品名	産地	数量(kg)	金額(税込)	平均単価
その他たい	愛知	268.40	490,012	1,826
	香川	6.40	5,376	840
	- - - 合計 - - -	524.90	950,777	1,811
さわら	静岡	1,953.90	856,310	438
	千葉	47.80	87,044	1,821
	東京	443.60	397,415	896
	福井	210.80	406,350	1,928
	京都	273.60	319,103	1,166
	鳥取	1,049.30	923,710	880
	島根	31.90	46,892	1,470
	山口	2,493.50	1,978,094	793
	福岡	17,283.80	8,199,197	474
	長崎	2,005.00	735,840	367
	宮崎	1,106.20	1,831,819	1,656
- - - 合計 - - -	26,899.40	15,781,774	587	
かさご	静岡	102.30	91,650	896
	北海道	28.00	61,820	2,208
	青森	395.20	1,074,815	2,720
	宮城	248.30	371,490	1,496
	福島	96.00	28,663	299
	東京	75.10	60,615	807
	愛知	962.80	1,449,330	1,505
	三重	15.70	27,421	1,747
	福岡	225.00	193,987	862
	長崎	892.00	950,874	1,066
- - - 合計 - - -	3,040.40	4,310,665	1,418	
めぬけ	静岡	40.50	69,802	1,724
	青森	6.10	3,202	525
	宮城	626.00	579,746	926
	神奈川	61.30	297,030	4,846
- - - 合計 - - -	733.90	949,780	1,294	
めばる	静岡	1.80	3,338	1,854
	北海道	8.30	3,606	434
	青森	64.20	48,557	756
	秋田	129.20	196,348	1,520
	福島	20.80	21,671	1,042
	愛知	5.50	11,130	2,024
- - - 合計 - - -	229.80	284,650	1,239	
おこぜ	静岡	3.95	19,044	4,821
	北海道	65.00	19,161	295
	青森	21.10	7,065	335

生鮮

品名	産地	数量(kg)	金額(税込)	平均単価
おこげ	愛知	6.05	25,092	4,147
- - - 合計	- - -	96.10	70,362	732
いぼたい	静岡	837.70	420,303	502
	福島	123.80	70,196	567
	千葉	71.40	48,730	682
	東京	132.20	96,409	729
	富山	153.10	93,134	608
	愛知	4.40	6,788	1,543
	鳥取	279.60	167,027	597
	山口	1,723.90	1,302,315	755
	福岡	1,117.10	532,204	476
	長崎	747.60	641,625	858
	鹿児島	744.60	531,129	713
- - - 合計	- - -	5,935.40	3,909,860	659
あなご	静岡	20.90	25,640	1,227
	青森	217.90	353,901	1,624
	宮城	4.00	5,040	1,260
	福島	88.50	64,569	730
	茨城	68.40	172,561	2,523
	千葉	684.80	944,194	1,379
	東京	440.00	447,499	1,017
	愛知	878.80	1,375,446	1,565
	兵庫	20.00	37,800	1,890
	鳥根	79.40	86,684	1,092
	山口	497.00	711,216	1,431
	福岡	144.00	183,960	1,278
	大分	39.50	73,001	1,848
- - - 合計	- - -	3,183.20	4,481,511	1,408
えい	愛知	32.50	3,346	103
- - - 合計	- - -	32.50	3,346	103
いさき	静岡	64.60	74,190	1,148
	鳥取	240.00	245,384	1,022
	山口	333.10	359,538	1,079
	福岡	110.10	71,504	649
- - - 合計	- - -	747.80	750,616	1,004
すずき	静岡	1,026.95	1,564,179	1,523
	宮城	0.00	0	
	茨城	9.60	8,274	862
	千葉	1,399.30	627,820	449
	東京	40.00	67,200	1,680
	愛知	2,010.30	2,739,571	1,363

生鮮

品名	産地	数量(kg)	金額(税込)	平均単価
すずき	三重	521.70	621,757	1,192
	京都	125.40	124,897	996
	兵庫	595.30	526,342	884
	和歌山	168.80	122,246	724
	愛媛	62.80	79,128	1,260
- - - 合計	- - -	5,960.15	6,481,414	1,087
その他すずき類	静岡	9.60	75,600	7,875
- - - 合計	- - -	9.60	75,600	7,875
あいなめ	北海道	23.00	9,554	415
	青森	429.10	138,857	324
	宮城	97.10	167,284	1,723
	秋田	19.10	55,322	2,896
	福島	2.80	1,176	420
	千葉	11.80	22,354	1,894
	東京	30.00	47,564	1,585
	愛知	6.20	6,410	1,034
- - - 合計	- - -	619.10	448,521	724
ほっけ	青森	72.30	34,617	479
	宮城	96.60	32,610	338
- - - 合計	- - -	168.90	67,227	398
あんこう	静岡	147.40	125,114	849
	青森	6.80	8,777	1,291
	宮城	315.00	217,034	689
	山形	179.20	207,655	1,159
	福島	29.90	37,579	1,257
	千葉	470.40	251,843	535
	東京	541.60	893,966	1,651
	神奈川	95.00	40,320	424
	愛知	129.80	145,938	1,124
	京都	107.90	53,548	496
	兵庫	12.00	7,560	630
	和歌山	2.00	210	105
	島根	283.00	232,472	821
	山口	814.46	1,008,871	1,239
	愛媛	291.30	189,301	650
	福岡	611.10	305,812	500
- - - 合計	- - -	4,036.86	3,726,000	923
あまだい	静岡	31.90	44,299	1,389
	千葉	25.60	38,514	1,504
	愛知	5.80	13,573	2,340
	三重	23.40	77,563	3,315

生鮮

品名	産地	数量(kg)	金額(税込)	平均単価
あまだい	和歌山	0.80	2,520	3,150
	山口	26.80	62,630	2,337
	高知	8.60	35,594	4,139
	福岡	137.20	518,183	3,777
	長崎	130.00	74,811	575
- - - 合計	- - -	390.10	867,687	2,224
いしだい	静岡	36.75	132,220	3,598
	三重	28.80	101,227	3,515
- - - 合計	- - -	65.55	233,447	3,561
きんめだい	静岡	5,301.50	6,025,130	1,136
	青森	1,921.20	1,440,222	750
	福島	78.00	37,957	487
	千葉	2,517.70	3,882,239	1,542
	東京	395.10	648,847	1,642
	神奈川	56.70	161,781	2,853
	愛知	270.60	223,001	824
	鹿児島	63.20	94,352	1,493
- - - 合計	- - -	10,604.00	12,513,529	1,180
ふえだい	鹿児島	24.50	22,596	922
- - - 合計	- - -	24.50	22,596	922
いとよりだい	愛知	8.40	7,113	847
	山口	129.80	135,472	1,044
- - - 合計	- - -	138.20	142,585	1,032
ふえふきだい	静岡	7.20	1,386	193
- - - 合計	- - -	7.20	1,386	193
こち	静岡	90.70	118,569	1,307
	宮城	60.00	53,340	889
	愛知	151.10	233,909	1,548
- - - 合計	- - -	301.80	405,818	1,345
さより	静岡	239.10	614,598	2,570
	福島	23.00	19,530	849
	茨城	1,636.40	2,033,987	1,243
	千葉	402.50	541,798	1,346
	愛知	160.00	223,151	1,395
	三重	24.00	24,150	1,006
	大阪	6.00	8,610	1,435

生鮮

品名	産地	数量(kg)	金額(税込)	平均単価
さより	兵庫	161.10	289,986	1,800
	鳥取	61.00	117,074	1,919
	岡山	95.00	51,974	547
	広島	108.00	87,570	811
	- - - 合計 - - -	2,916.10	4,012,428	1,376
はた	静岡	30.00	134,721	4,491
	東京	508.30	572,714	1,127
	三重	17.30	48,037	2,777
	兵庫	128.20	122,576	956
	山口	46.80	97,448	2,082
	高知	3.20	6,720	2,100
	長崎	108.20	292,661	2,705
- - - 合計 - - -	842.00	1,274,877	1,514	
ほうぼう	静岡	329.60	539,399	1,637
	愛知	65.50	108,534	1,657
	三重	11.40	16,183	1,420
	和歌山	34.50	20,683	600
	山口	397.40	274,694	691
- - - 合計 - - -	838.40	959,493	1,144	
まとうだい	静岡	41.20	19,334	469
	青森	2.30	603	262
	福島	2.00	1,050	525
	千葉	20.00	7,244	362
	東京	10.00	7,874	787
	愛知	10.60	1,669	157
	三重	37.50	19,349	516
	和歌山	27.00	15,140	561
- - - 合計 - - -	150.60	72,263	480	
むつ	静岡	20.90	25,357	1,213
	福島	375.70	167,576	446
	愛知	958.20	1,531,022	1,598
	和歌山	12.00	15,120	1,260
	福岡	246.80	160,440	650
	長崎	118.50	172,357	1,454
	鹿児島	231.00	303,238	1,313
- - - 合計 - - -	1,963.10	2,375,110	1,210	
とらふぐ	静岡	17.45	146,954	8,421
	東京	14.70	54,757	3,725
	福井	33.20	108,360	3,264
	愛知	4.50	16,180	3,596
	山口	85.70	651,476	7,602

生鮮

品名	産地	数量(kg)	金額(税込)	平均単価
とらふぐ	愛媛	65.20	214,389	3,288
	長崎	5.00	23,624	4,725
	- - - 合計 - - -	225.75	1,215,740	5,385
その他ふぐ	静岡	467.45	2,275,153	4,867
	愛知	24.30	61,213	2,519
	三重	261.20	735,309	2,815
	島根	156.00	161,280	1,034
	山口	3,243.33	6,745,615	2,080
	愛媛	100.50	429,711	4,276
	福岡	48.00	40,320	840
- - - 合計 - - -	4,300.78	10,448,601	2,429	
かます	静岡	534.80	382,394	715
	千葉	75.00	96,390	1,285
	愛知	5.00	4,410	882
	三重	2,580.00	1,490,364	578
	和歌山	385.80	225,503	585
	山口	5.00	4,200	840
	高知	81.00	51,030	630
	- - - 合計 - - -	3,666.60	2,254,291	615
とびうお	鹿児島	60.00	14,804	247
- - - 合計 - - -	60.00	14,804	247	
かわはぎ	静岡	202.65	426,052	2,102
	茨城	23.50	15,854	675
	富山	90.00	77,174	857
	愛知	261.50	551,334	2,108
	三重	427.50	557,672	1,304
	和歌山	29.20	26,648	913
	鳥取	25.00	15,750	630
	島根	100.00	38,849	388
	山口	128.10	143,938	1,124
	- - - 合計 - - -	1,287.45	1,853,271	1,439
ぼら	静岡	3,842.10	1,326,964	345
	青森	28.00	5,880	210
	愛知	1,761.70	589,644	335
	三重	99.90	25,101	251
	兵庫	730.40	130,847	179
- - - 合計 - - -	6,462.10	2,078,436	322	
さめ	青森	10.00	1,574	157
	山形	45.80	13,475	294

生鮮

品名	産地	数量(kg)	金額(税込)	平均単価
さめ	山 口	14.00	10,500	750
- - - 合計	- - -	69.80	25,549	366
さんま	静 岡	1,335.00	247,376	185
	岩 手	120.00	21,420	179
	宮 城	13,480.00	3,298,428	245
	福 島	12,620.00	2,990,568	237
	千 葉	27,863.30	4,344,374	156
	東 京	2,968.00	578,676	195
- - - 合計	- - -	58,386.30	11,480,842	197
にぎす	石 川	280.00	134,924	482
	愛 知	3,623.20	2,061,256	569
- - - 合計	- - -	3,903.20	2,196,180	563
しいら	三 重	324.00	99,188	306
- - - 合計	- - -	324.00	99,188	306
たちうお	静 岡	2,800.40	2,441,172	872
	千 葉	538.90	704,782	1,308
	神奈川	80.00	105,524	1,319
	愛 知	659.70	548,406	831
	三 重	1,290.20	835,281	647
	兵 庫	1,502.60	1,185,563	789
	和歌山	3,193.30	3,294,268	1,032
	山 口	81.20	112,664	1,387
	徳 島	7,517.20	5,912,411	787
	愛 媛	1,157.00	782,380	676
	福 岡	1,624.90	1,332,746	820
	長 崎	278.90	234,276	840
	宮 崎	13.50	18,564	1,375
	鹿児島	489.30	156,472	320
- - - 合計	- - -	21,227.10	17,664,509	832
まなかつお	和歌山	6.50	13,166	2,026
	山 口	24.00	17,640	735
	福 岡	108.00	83,631	774
- - - 合計	- - -	138.50	114,437	826
その他魚類	静 岡	512.20	858,569	1,676
	青 森	280.20	766,864	2,737
	山 形	378.30	185,610	491
	福 島	121.52	650,388	5,352
	茨 城	491.65	1,705,423	3,469
	千 葉	12,471.50	3,251,446	261

生鮮

品名	産地	数量(kg)	金額(税込)	平均単価
その他魚類	東京	34.00	67,830	1,995
	福井	150.40	245,490	1,632
	愛知	2,083.60	1,798,677	863
	三重	1,636.50	320,190	196
	大阪	24.10	19,372	804
	兵庫	30.80	28,392	922
	鳥根	5.00	48,930	9,786
	高知	98.70	44,614	452
	佐賀	38.00	27,194	716
	宮崎	120.00	69,510	579
- - - 合計 - - -		18,476.47	10,088,499	546
雑魚	静岡	6,219.81	1,832,312	295
	北海道	53.00	67,876	1,281
	青森	18.00	31,500	1,750
	宮城	37.00	78,644	2,126
	茨城	1,215.00	293,411	241
	群馬	1,118.50	414,139	370
	千葉	511.50	368,781	721
	東京	1,081.20	1,409,128	1,303
	神奈川	131.10	173,526	1,324
	石川	9.00	9,450	1,050
	福井	47.40	124,414	2,625
	岐阜	3,939.00	1,265,973	321
	愛知	1,319.92	379,522	288
	三重	43.10	50,053	1,161
	兵庫	13.30	7,716	580
	和歌山	8.90	3,212	361
	鳥取	81.60	66,528	815
	山口	33.31	83,567	2,509
	熊本	80.00	27,716	346
- - - 合計 - - -		15,960.64	6,687,468	419
にじます	静岡	255.30	207,888	814
	長野	70.00	47,878	684
- - - 合計 - - -		325.30	255,766	786
やまめ	長野	91.90	154,392	1,680
	- - - 合計 - - -		91.90	154,392
うなぎ	静岡	5,146.40	8,691,964	1,689
	- - - 合計 - - -		5,146.40	8,691,964
あゆ	静岡	34.90	38,794	1,112
	滋賀	35.00	54,284	1,551

生鮮

品名	産地	数量(kg)	金額(税込)	平均単価
- - - 合計	- - -	69.90	93,078	1,332
わかさぎ	北海道	3,251.00	1,236,983	380
	青森	36.00	23,308	647
	秋田	302.10	200,614	664
	茨城	4.40	2,308	525
	滋賀	404.50	509,753	1,260
- - - 合計	- - -	3,998.00	1,972,966	493
どじょう	秋田	16.00	20,580	1,286
	千葉	170.00	154,609	909
- - - 合計	- - -	186.00	175,189	942
その他淡水魚	長野	26.20	26,834	1,024
	佐賀	20.80	48,192	2,317
- - - 合計	- - -	47.00	75,026	1,596
くるまえば	静岡	14.30	34,594	2,419
	東京	136.00	555,132	4,082
	愛知	5.50	37,537	6,825
	長崎	4.00	54,600	13,650
	鹿児島	864.00	4,292,390	4,968
	沖縄	60.00	346,500	5,775
- - - 合計	- - -	1,083.80	5,320,753	4,909
ブラックタイガー	愛知	6.00	41,580	6,930
	三重	239.00	414,690	1,735
- - - 合計	- - -	245.00	456,270	1,862
その他くるまえば	静岡	12.00	16,376	1,365
	北海道	2.90	6,090	2,100
	東京	49.30	88,746	1,800
	愛知	99.00	128,515	1,298
	滋賀	98.00	74,409	759
	和歌山	43.00	10,500	244
	熊本	34.50	36,392	1,055
	鹿児島	784.80	3,815,900	4,862
	沖縄	116.00	462,838	3,990
- - - 合計	- - -	1,239.50	4,639,766	3,743
あまえば	北海道	280.10	409,593	1,462
	石川	211.30	613,298	2,902
	兵庫	13.60	27,300	2,007

生鮮

品名	産地	数量(kg)	金額(税込)	平均単価
- - - 合計	- - -	505.00	1,050,191	2,080
こえび	静岡	499.00	945,993	1,896
	富山	53.90	319,589	5,929
- - - 合計	- - -	552.90	1,265,582	2,289
いせえび	静岡	433.25	2,051,884	4,736
	千葉	222.18	1,272,951	5,729
	東京	249.85	672,655	2,692
	愛知	100.00	661,500	6,615
	三重	27.67	141,099	5,099
	徳島	25.00	157,500	6,300
- - - 合計	- - -	1,057.95	4,957,589	4,686
オマール	静岡	4.90	4,344	887
	千葉	15.00	44,886	2,992
	東京	220.80	497,517	2,253
- - - 合計	- - -	240.70	546,747	2,271
その他えび	静岡	87.00	265,149	3,048
	愛知	2,483.70	1,726,007	695
	三重	162.00	247,482	1,528
	滋賀	163.50	122,055	747
	山口	81.00	45,685	564
- - - 合計	- - -	2,977.20	2,406,378	808
たらばがに	静岡	55.90	66,254	1,185
	北海道	1,302.00	1,974,850	1,517
	青森	7.20	15,750	2,188
	東京	274.00	282,092	1,030
	愛知	265.20	282,468	1,065
	大阪	82.00	146,580	1,788
- - - 合計	- - -	1,986.30	2,767,994	1,394
ずわいがに	静岡	0.50	1,055	2,110
	北海道	1,300.80	1,367,722	1,051
	青森	1,124.54	5,297,036	4,710
	岩手	102.40	181,230	1,770
	群馬	17.60	46,200	2,625
	東京	529.00	445,670	842
	石川	102.00	41,264	405
	愛知	179.00	209,894	1,173
	兵庫	51.60	173,250	3,358
	鳥取	138.70	241,320	1,740
	島根	891.40	3,487,803	3,913

生鮮

品名	産地	数量(kg)	金額(税込)	平均単価
ずわいがに	その他	6.00	18,900	3,150
- - - 合計	- - -	4,443.54	11,511,344	2,591
けがに	北海道	521.50	938,696	1,800
	宮 城	135.00	147,104	1,090
	福 島	2.00	3,674	1,837
	東 京	310.00	588,524	1,898
	石 川	9.00	14,698	1,633
	愛 知	70.00	127,834	1,826
- - - 合計	- - -	1,047.50	1,820,530	1,738
わたりがに	静 岡	1.50	3,150	2,100
- - - 合計	- - -	1.50	3,150	2,100
あさひがに	東 京	22.00	25,410	1,155
- - - 合計	- - -	22.00	25,410	1,155
しゃこ	愛 知	12.30	13,902	1,130
	岡 山	127.50	58,424	458
	福 岡	287.30	479,521	1,669
	長 崎	31.00	57,958	1,870
- - - 合計	- - -	458.10	609,805	1,331
その他かに	静 岡	21.20	19,223	907
	青 森	331.80	1,451,300	4,374
	宮 城	325.50	74,810	230
	愛 知	231.70	146,780	633
	大 阪	60.00	42,524	709
	兵 庫	18.72	45,360	2,423
	島 根	61.20	250,110	4,087
	高 知	41.60	196,558	4,725
	その他	43.00	87,360	2,032
- - - 合計	- - -	1,134.72	2,314,025	2,039
こういか	三 重	204.00	63,524	311
	和歌山	181.60	198,787	1,095
- - - 合計	- - -	385.60	262,311	680
あおりいか	静 岡	0.80	966	1,208
	和歌山	66.50	119,175	1,792
- - - 合計	- - -	67.30	120,141	1,785

生鮮

品名	産地	数量(kg)	金額(税込)	平均単価
やりいか	静 岡	676.20	730,072	1,080
	青 森	29.80	51,922	1,742
	宮 城	85.00	52,814	621
	福 島	234.20	177,110	756
	茨 城	5,181.70	3,392,347	655
	千 葉	324.70	188,538	581
	福 井	210.00	179,598	855
	愛 知	368.90	846,397	2,294
	三 重	67.00	35,910	536
	大 阪	14.40	26,460	1,838
	兵 庫	692.00	490,770	709
	和歌山	36.70	52,904	1,442
	山 口	30.00	47,248	1,575
- - - 合 計 - - -		7,950.60	6,272,090	789
その他やりいか	静 岡	23.70	33,629	1,419
	青 森	4,214.00	1,485,434	352
	福 島	9.30	5,502	592
	茨 城	2,180.50	1,009,174	463
	愛 知	867.60	185,360	214
	三 重	730.30	1,318,947	1,806
	和歌山	232.10	158,744	684
	島 根	999.00	499,902	500
	山 口	588.00	1,274,796	2,168
	高 知	30.00	47,250	1,575
- - - 合 計 - - -		9,874.50	6,018,738	610
するめいか	静 岡	2,422.00	1,167,008	482
	愛 知	2,005.40	949,973	474
	三 重	94.00	46,620	496
	鳥 取	22,985.00	10,148,870	442
	島 根	3,382.00	1,559,040	461
	山 口	1,845.00	762,718	413
	福 岡	30,626.00	13,448,074	439
	長 崎	1,800.00	1,092,314	607
- - - 合 計 - - -		65,159.40	29,174,617	448
あかいか	静 岡	305.10	446,803	1,464
	東 京	356.70	337,079	945
	愛 知	5.60	3,464	619
	三 重	20.00	28,560	1,428
	鹿児島	974.80	1,424,102	1,461
- - - 合 計 - - -		1,662.20	2,240,008	1,348
その他いか	静 岡	1,750.00	954,658	546
	北海道	64.00	52,290	817
	宮 城	1,938.00	1,223,450	631

生鮮

品名	産地	数量(kg)	金額(税込)	平均単価
その他いか	茨城	245.00	128,624	525
	富山	162.60	517,752	3,184
	愛知	369.10	308,238	835
	三重	37.60	88,410	2,351
	兵庫	1,619.25	3,221,601	1,990
	和歌山	2.50	6,037	2,415
	鳥取	391.20	511,033	1,306
	宮崎	180.40	129,202	716
	鹿児島	926.30	672,185	726
- - - 合計 - - -		7,685.95	7,813,480	1,017
まだこ	静岡	82.40	69,720	846
	北海道	85.00	132,349	1,557
	青森	2.30	1,207	525
	宮城	924.00	1,871,669	2,026
	山形	452.10	475,845	1,053
	福島	379.50	476,468	1,256
	石川	95.20	100,582	1,057
	愛知	486.70	517,895	1,064
	山口	50.26	35,814	713
- - - 合計 - - -		2,557.46	3,681,549	1,440
いいだこ	福島	1.00	472	472
	愛知	35.50	15,175	427
	兵庫	265.30	200,200	755
	岡山	27.00	11,812	437
	山口	1.00	4,724	4,724
	香川	101.20	46,641	461
	福岡	6.00	1,890	315
- - - 合計 - - -		437.00	280,914	643
その他たこ	静岡	869.30	1,136,006	1,307
	福島	445.00	531,029	1,193
	千葉	74.40	82,894	1,114
	愛知	201.90	159,051	788
	兵庫	10.30	19,466	1,890
	福岡	292.80	635,922	2,172
- - - 合計 - - -		1,893.70	2,564,368	1,354
うに	静岡	140.60	1,495,090	10,634
	北海道	514.57	7,785,837	15,131
	宮城	24.50	187,950	7,671
	埼玉	121.80	635,818	5,220
	千葉	21.60	121,170	5,610
	東京	87.50	765,652	8,750
	神奈川	15.20	140,798	9,263
	愛知	15.00	77,962	5,197

生鮮

品名	産地	数量(kg)	金額(税込)	平均単価
うに	京 都	73.40	507,984	6,921
	大 阪	37.90	280,874	7,411
	和歌山	65.75	416,952	6,341
	山 口	184.20	639,443	3,471
	長 崎	53.85	510,928	9,488
	その他	3.50	16,170	4,620
	- - - 合 計 - - -		1,359.37	13,582,628
なまこ	静 岡	263.20	174,473	663
	宮 城	69.00	181,124	2,625
	石 川	35.00	25,724	735
	愛 知	453.00	442,259	976
	和歌山	8.00	3,360	420
	広 島	46.00	93,030	2,022
	- - - 合 計 - - -		874.20	919,970
くじら	東 京	199.30	638,289	3,203
	大 阪	252.68	459,789	1,820
	山 口	298.80	661,154	2,213
	- - - 合 計 - - -		750.78	1,759,232
くらげ	広 島	6.00	8,190	1,365
	- - - 合 計 - - -		6.00	8,190
ほや	北海道	20.00	24,568	1,228
	宮 城	831.50	204,935	246
	東 京	10.00	6,720	672
	- - - 合 計 - - -		861.50	236,223
その他の水産動物類	東 京	4.90	16,976	3,464
	長 崎	18.10	40,214	2,222
	- - - 合 計 - - -		23.00	57,190
あわび類	静 岡	36.90	258,955	7,018
	宮 城	15.10	114,837	7,605
	山 形	13.50	56,700	4,200
	千 葉	298.76	2,037,306	6,819
	東 京	141.87	550,338	3,879
	神奈川	0.85	9,817	11,549
	福 井	2.60	10,920	4,200
	山 梨	17.00	68,144	4,008
	三 重	40.55	286,249	7,059
	島 根	59.29	400,011	6,747
	岡 山	55.00	307,648	5,594
	山 口	34.30	190,742	5,561

生鮮

品名	産地	数量(kg)	金額(税込)	平均単価
あわび類	愛 媛	5.00	18,374	3,675
	その他	41.00	118,700	2,895
	- - - 合 計 - - -	761.72	4,428,741	5,814
さざえ	静 岡	90.40	131,405	1,454
	千 葉	785.00	1,132,196	1,442
	神奈川	28.00	39,584	1,414
	石 川	65.00	45,673	703
	福 井	70.00	40,424	577
	愛 知	23.00	15,896	691
	三 重	415.00	406,348	979
	兵 庫	159.00	113,915	716
	鳥 根	931.60	857,875	921
	岡 山	26.00	32,864	1,264
	山 口	774.70	733,250	946
	愛 媛	70.00	73,500	1,050
	長 崎	60.00	51,450	858
- - - 合 計 - - -	3,497.70	3,674,380	1,051	
その他新紐舌目	愛 知	165.60	282,104	1,704
	- - - 合 計 - - -	165.60	282,104	1,704
ばい	北海道	2,083.00	1,743,767	837
	福 島	2.50	1,312	525
	茨 城	52.50	115,759	2,205
- - - 合 計 - - -	2,138.00	1,860,838	870	
ながらみ	静 岡	1,330.00	458,058	344
	愛 知	10,322.40	3,309,269	321
	- - - 合 計 - - -	11,652.40	3,767,327	323
その他巻貝	愛 知	6.00	8,190	1,365
	山 口	4.00	8,662	2,166
	- - - 合 計 - - -	10.00	16,852	1,685
あかがい	静 岡	133.00	189,516	1,425
	宮 城	412.60	1,008,852	2,445
	埼 玉	158.60	207,786	1,310
	千 葉	171.00	170,100	995
	大 阪	132.00	110,880	840
	兵 庫	84.00	79,642	948
	福 岡	100.00	242,018	2,420
	大 分	1.00	1,574	1,574
	- - - 合 計 - - -	1,192.20	2,010,368	1,686

生鮮

品名	産地	数量(kg)	金額(税込)	平均単価
たいらがい	北海道	322.70	1,240,678	3,845
	宮 城	250.40	777,251	3,104
	千 葉	32.00	58,376	1,824
	愛 知	480.00	114,093	238
	岡 山	15.00	34,650	2,310
	福 岡	112.00	117,600	1,050
	大 分	20.00	30,450	1,523
- - - 合 計	- - -	1,232.10	2,373,098	1,926
その他いがい	宮 城	10.00	2,100	210
- - - 合 計	- - -	10.00	2,100	210
ほたてがい	静 岡	43.00	59,020	1,373
	北海道	2,589.20	3,959,813	1,529
	青 森	2,689.50	1,391,746	517
	岩 手	1,019.00	1,842,143	1,808
	宮 城	1,560.00	1,773,111	1,137
	栃 木	300.00	258,300	861
	東 京	136.00	244,014	1,794
	福 井	74.80	164,882	2,204
	愛 知	91.50	107,100	1,170
- - - 合 計	- - -	8,503.00	9,800,129	1,153
かき	静 岡	14,265.50	15,914,480	1,116
	宮 城	863.51	1,016,956	1,178
	愛 知	130.00	7,560	58
	三 重	1,059.20	375,136	354
	兵 庫	3,217.40	2,009,490	625
	岡 山	11,387.24	7,677,706	674
	広 島	11,494.90	8,445,578	735
	山 口	12,189.55	6,163,831	506
	- - - 合 計	- - -	54,607.30	41,610,737
あおやぎ	千 葉	307.35	719,716	2,342
	東 京	10.00	42,000	4,200
	愛 知	11.40	2,036	179
	三 重	577.50	942,268	1,632
	長 崎	31.00	58,846	1,898
- - - 合 計	- - -	937.25	1,764,866	1,883
ばかがい	北海道	126.00	67,404	535
	青 森	161.00	53,285	331
	福 島	68.50	66,566	972
	千 葉	370.00	241,544	653
	愛 知	504.75	435,944	864

生鮮

品名	産地	数量(kg)	金額(税込)	平均単価
ばかがい	岡山	40.00	81,374	2,034
- - - 合計	- - -	1,270.25	946,117	745
あさり	静岡	29,823.86	15,580,517	522
	千葉	20.00	13,650	683
	愛知	17,629.85	9,552,268	542
	その他	131.50	138,064	1,050
- - - 合計	- - -	47,605.21	25,284,499	531
はまぐり	静岡	476.00	378,448	795
	千葉	287.30	482,347	1,679
	愛知	140.00	115,182	823
	三重	2,389.10	1,804,855	755
	愛媛	20.00	33,600	1,680
	大分	175.00	165,374	945
- - - 合計	- - -	3,487.40	2,979,806	854
その他あさり・はまぐり	千葉	100.00	58,274	583
	愛知	746.10	476,416	639
- - - 合計	- - -	846.10	534,690	632
しじみ	青森	660.00	790,542	1,198
	埼玉	20.00	15,750	788
	愛知	731.80	849,700	1,161
	三重	2,091.30	2,175,614	1,040
	島根	266.00	298,724	1,123
- - - 合計	- - -	3,769.10	4,130,330	1,096
その他二枚貝	静岡	4.00	1,890	473
	宮城	85.00	34,124	401
	千葉	21.00	157,500	7,500
	東京	8.00	21,000	2,625
	愛知	1,050.50	1,960,704	1,866
	三重	39.00	94,604	2,426
	山口	240.00	201,335	839
	愛媛	95.00	35,170	370
	福岡	21.00	111,350	5,302
	大分	16.00	65,624	4,102
- - - 合計	- - -	1,579.50	2,683,301	1,699
こんぶ	静岡	46.00	23,520	511
	北海道	13.00	23,306	1,793
	青森	32.00	10,710	335
	岩手	299.30	118,747	397
	宮城	510.00	191,345	375

生鮮

品名	産地	数量(kg)	金額(税込)	平均単価
こんぶ	神奈川	2,571.00	930,236	362
	三重	517.00	514,191	995
	広島	12.00	16,170	1,348
	山口	37.50	43,301	1,155
	- - - 合計 - - -	4,037.80	1,871,526	464
わかめ	静岡	1,364.60	560,556	411
	青森	228.00	67,143	294
	岩手	9.00	8,820	980
	宮城	7,544.10	3,835,115	508
	福島	1,414.00	404,868	286
	千葉	596.00	432,858	726
	東京	93.00	39,688	427
	愛知	15.00	1,890	126
	兵庫	240.00	108,360	452
	山口	150.50	93,383	620
- - - 合計 - - -	11,654.20	5,552,681	476	
のり	静岡	6,247.20	2,584,642	414
	熊本	20.00	12,074	604
	その他	102.00	107,100	1,050
- - - 合計 - - -	6,369.20	2,703,816	425	
ひじき	静岡	11.00	2,414	219
	神奈川	189.00	78,960	418
	三重	650.00	231,179	356
	山口	763.80	317,417	416
	福岡	78.75	37,527	477
- - - 合計 - - -	1,692.55	667,497	394	
もずく	東京	54.00	21,524	399
	石川	204.00	160,641	787
	福井	31.00	39,896	1,287
	愛知	1,701.40	764,661	449
	三重	140.80	66,140	470
	広島	10.80	14,364	1,330
	山口	212.00	142,790	674
	沖縄	288.00	124,424	432
	その他	156.00	70,560	452
- - - 合計 - - -	2,798.00	1,405,000	502	
その他海藻	静岡	10.00	8,400	840
	福島	4.00	4,032	1,008
	愛知	190.00	43,678	230
	三重	100.00	65,558	656
	山口	60.00	13,594	227

生鮮

品名	産地	数量(kg)	金額(税込)	平均単価
その他海藻	福岡	296.48	260,104	877
	熊本	960.00	353,577	368
- - -	合計 - - -	1,620.48	748,943	462
たらこ	宮城	707.00	434,910	615
	- - -	合計 - - -	707.00	434,910
白子	北海道	18.50	25,830	1,396
	宮城	104.00	349,230	3,358
	千葉	298.50	320,666	1,074
	山口	14.00	230,998	16,500
- - -	合計 - - -	435.00	926,724	2,130
生鮮	合計	1,274,080.85	878,521,795	690

冷凍

品名	産地	数量(kg)	金額(税込)	平均単価
ほんまぐろ	静 岡	566.60	2,737,086	4,831
	その他	1,125.44	2,486,896	2,210
- - - 合計	- - -	1,692.04	5,223,982	3,087
きわだ	静 岡	15,341.50	15,011,750	979
	神奈川	514.80	476,516	926
	その他	37,400.00	27,571,124	737
- - - 合計	- - -	53,256.30	43,059,390	809
めばち	静 岡	240,473.90	173,557,888	722
	東 京	499.10	727,354	1,457
	神奈川	21,107.60	18,006,867	853
	愛 知	3.00	6,930	2,310
	その他	22,189.20	13,047,018	588
- - - 合計	- - -	284,272.80	205,346,057	722
びんなが	静 岡	7,740.80	8,338,105	1,077
- - - 合計	- - -	7,740.80	8,338,105	1,077
いんどまぐろ	静 岡	26,210.20	33,943,034	1,295
	その他	328.70	370,916	1,128
- - - 合計	- - -	26,538.90	34,313,950	1,293
その他まぐろ	静 岡	15,409.50	17,339,390	1,125
	宮 城	1.00	1,364	1,364
	群 馬	32.00	73,920	2,310
	東 京	299.00	765,438	2,560
	愛 知	5,669.50	10,625,412	1,874
	大 阪	63.60	400,638	6,299
- - - 合計	- - -	21,474.60	29,206,162	1,360
かじき	静 岡	2,061.00	2,031,607	986
	宮 城	40.00	27,300	683
- - - 合計	- - -	2,101.00	2,058,907	980
かつお	静 岡	33,445.42	30,501,983	912
	愛 知	1,270.80	1,368,986	1,077
- - - 合計	- - -	34,716.22	31,870,969	918
しろさけ	静 岡	1,258.00	895,860	712

冷凍

品名	産地	数量(kg)	金額(税込)	平均単価
しろさけ	北海道	7,762.00	3,871,804	499
	東京	3,142.00	1,558,528	496
	- - - 合計 - - -	12,162.00	6,326,192	520
ぎんざけ	静岡	5.60	9,324	1,665
	岩手	375.00	250,686	668
	宮城	582.20	446,247	766
	千葉	1,456.00	983,136	675
	東京	9,793.00	6,543,984	668
	愛知	2,475.00	1,377,337	556
	その他	4,056.00	3,000,303	740
- - - 合計 - - -	18,742.80	12,611,017	673	
べにざけ	北海道	106.00	76,398	721
	青森	68.04	50,008	735
	宮城	24.00	13,860	578
	千葉	720.00	703,080	977
	愛知	748.44	564,127	754
	三重	232.00	129,108	557
- - - 合計 - - -	1,898.48	1,536,581	809	
その他さけ	静岡	116.60	139,670	1,198
	東京	390.00	524,264	1,344
	愛知	18.00	20,474	1,137
- - - 合計 - - -	524.60	684,408	1,305	
ます	静岡	80.92	129,658	1,602
	北海道	1,140.00	488,768	429
	青森	180.00	62,370	347
	宮城	10.00	1,784	178
	東京	3,160.00	2,248,520	712
	愛知	1,200.00	1,465,794	1,221
- - - 合計 - - -	5,770.92	4,396,894	762	
その他ます	静岡	102.33	155,857	1,523
	宮城	60.00	22,044	367
	東京	1,365.00	1,258,203	922
	愛知	36.00	50,400	1,400
- - - 合計 - - -	1,563.33	1,486,504	951	
まいわし	静岡	210.00	48,502	231
	東京	512.00	170,226	332
	愛知	103.00	62,914	611
- - - 合計 - - -	825.00	281,642	341	

冷凍

品名	産地	数量(kg)	金額(税込)	平均単価
その他いわし	千葉	537.52	399,932	744
	愛知	405.00	297,360	734
	- - - 合計	942.52	697,292	740
しらす	東京	382.00	233,177	610
	- - - 合計	382.00	233,177	610
にしん	北海道	78.00	101,114	1,296
	宮城	14.00	4,262	304
	- - - 合計	92.00	105,376	1,145
あじ	静岡	337.82	153,171	453
	千葉	62.00	35,437	572
	東京	724.00	255,526	353
	愛知	2,124.00	584,842	275
	三重	748.00	217,392	291
	大阪	60.00	25,724	429
- - - 合計	4,055.82	1,272,092	314	
その他あじ	愛知	12.00	33,600	2,800
	- - - 合計	12.00	33,600	2,800
さば	静岡	328.99	392,078	1,192
	北海道	1,290.00	364,140	282
	青森	16,510.00	7,622,150	462
	千葉	165.00	105,628	640
	東京	8,131.20	3,690,691	454
	石川	10.00	6,824	682
	愛知	5,051.00	1,771,168	351
	三重	1,390.00	699,404	503
	大阪	5,270.00	2,189,246	415
	その他	945.00	631,644	668
- - - 合計	39,091.19	17,472,973	447	
ぶり	静岡	14.20	31,715	2,233
	宮城	130.00	62,790	483
	東京	20.00	10,500	525
	福岡	432.40	528,759	1,223
	長崎	1,810.00	991,410	548
- - - 合計	2,406.60	1,625,174	675	
ひらまさ	東京	140.00	135,446	967

冷凍

品名	産地	数量(kg)	金額(税込)	平均単価
- - - 合計	- - -	140.00	135,446	967
ひらめ	愛知	20.00	12,600	630
- - - 合計	- - -	20.00	12,600	630
その他かれい	静岡	219.87	361,956	1,646
	宮城	1,250.00	804,714	644
	東京	9,494.00	7,162,767	754
	愛知	158.00	198,238	1,255
	三重	369.00	237,098	643
	京都	4.00	3,360	840
	その他	160.00	156,238	976
- - - 合計	- - -	11,654.87	8,924,371	766
たら	静岡	52.01	78,179	1,503
	東京	1,384.57	1,377,645	995
	愛知	1,102.00	1,029,413	934
	鳥取	10.00	9,450	945
- - - 合計	- - -	2,548.58	2,494,687	979
すけそうたら	宮城	190.00	91,140	480
- - - 合計	- - -	190.00	91,140	480
メルルーサ	静岡	23.04	36,940	1,603
	東京	826.00	770,520	933
	石川	360.00	358,574	996
	愛知	540.00	515,332	954
- - - 合計	- - -	1,749.04	1,681,366	961
その他たら	静岡	27.00	24,095	892
	東京	1,112.40	628,278	565
	愛知	378.80	182,145	481
	三重	240.00	80,640	336
- - - 合計	- - -	1,758.20	915,158	521
ぎんだら	静岡	42.50	132,439	3,116
	宮城	10.00	7,140	714
	福島	327.14	482,516	1,475
	東京	3,719.52	5,326,082	1,432
	愛知	880.00	1,279,740	1,454
	三重	1,020.60	1,494,784	1,465
- - - 合計	- - -	5,999.76	8,722,701	1,454

冷凍

品名	産地	数量(kg)	金額(税込)	平均単価
れんこだい	静岡	140.00	88,200	630
	東京	720.00	426,296	592
- - -	合計	860.00	514,496	598
その他たい	静岡	280.00	78,463	280
	東京	786.00	566,462	721
	愛知	46.00	45,990	1,000
	三重	180.00	103,948	577
	その他	35.00	54,274	1,551
- - -	合計	1,327.00	849,137	640
さわら	静岡	321.84	332,972	1,035
	東京	8,321.00	4,053,165	487
	愛知	622.00	431,162	693
	三重	132.00	64,302	487
	山口	324.00	210,924	651
- - -	合計	9,720.84	5,092,525	524
めぬけ	静岡	23.11	35,093	1,519
	宮城	46.00	16,630	362
	東京	7,367.00	4,592,721	623
	愛知	1,182.00	900,050	761
	三重	609.00	306,713	504
	京都	996.00	845,450	849
- - -	合計	10,223.11	6,696,657	655
いぼたい	静岡	17.21	20,134	1,170
	東京	816.00	434,258	532
	愛知	171.00	106,174	621
	三重	350.00	208,734	596
	大阪	240.00	105,840	441
- - -	合計	1,594.21	875,140	549
あなご	静岡	20.00	70,560	3,528
	東京	472.00	1,032,738	2,188
	岐阜	247.20	601,020	2,431
	愛知	35.00	90,824	2,595
	大阪	60.00	75,600	1,260
	福岡	50.00	75,600	1,512
	長崎	40.00	65,100	1,628
- - -	合計	924.20	2,011,442	2,176
すずき	愛知	60.00	59,846	997

冷凍

品名	産地	数量(kg)	金額(税込)	平均単価
- - - 合計	- - -	60.00	59,846	997
ほっけ	北海道	16,815.00	2,380,131	142
	東京	80.00	40,320	504
	愛知	6.00	5,984	997
	その他	4.50	3,937	875
- - - 合計	- - -	16,905.50	2,430,372	144
あんこう	兵庫	108.00	56,700	525
	- - - 合計	- - -	108.00	56,700
あまだい	東京	70.00	97,334	1,390
	- - - 合計	- - -	70.00	97,334
きんめだい	静岡	19.31	34,839	1,804
	宮城	590.00	724,284	1,228
	東京	448.00	595,864	1,330
	愛知	6.00	8,924	1,487
	三重	20.00	19,950	998
- - - 合計	- - -	1,083.31	1,383,861	1,277
いとよりだい	東京	6.00	2,100	350
	- - - 合計	- - -	6.00	2,100
こち	三重	66.00	68,250	1,034
	- - - 合計	- - -	66.00	68,250
さより	東京	10.00	13,860	1,386
	愛知	184.00	436,798	2,374
	- - - 合計	- - -	194.00	450,658
むつ	静岡	45.94	178,539	3,886
	東京	520.20	924,933	1,778
	大阪	290.00	708,218	2,442
	- - - 合計	- - -	856.14	1,811,690
その他ふぐ	山口	50.00	49,874	997
	- - - 合計	- - -	50.00	49,874

冷凍

品名	産地	数量(kg)	金額(税込)	平均単価
さんま	北海道	7,469.00	1,096,900	147
	宮 城	1,140.00	157,710	138
	東 京	1,477.50	429,730	291
	愛 知	48.00	43,680	910
	その他	330.00	88,408	268
- - - 合 計	- - -	10,464.50	1,816,428	174
にぎす	愛 知	172.00	207,648	1,207
	- - - 合 計	- - -	172.00	207,648
しいら	宮 城	210.00	85,890	409
	- - - 合 計	- - -	210.00	85,890
たちうお	静 岡	25.54	33,138	1,297
	東 京	3,604.00	1,430,508	397
	愛 知	428.00	229,422	536
	その他	185.00	89,762	485
	- - - 合 計	- - -	4,242.54	1,782,830
まなかつお	静 岡	4.80	16,380	3,413
	東 京	50.00	61,110	1,222
	- - - 合 計	- - -	54.80	77,490
その他魚類	静 岡	14,892.30	7,241,411	486
	埼 玉	6.00	6,090	1,015
	千 葉	343.00	267,479	780
	東 京	4,586.50	3,550,072	774
	愛 知	506.40	576,877	1,139
	三 重	1,949.50	984,394	505
	大 阪	10.00	15,224	1,522
	兵 庫	120.00	108,150	901
	鳥 取	1,005.00	748,482	745
	山 口	257.50	135,974	528
	- - - 合 計	- - -	23,676.20	13,634,153
雑魚	東 京	716.00	540,958	756
	愛 知	490.00	330,501	674
	島 根	10.00	10,500	1,050
	- - - 合 計	- - -	1,216.00	881,959
うなぎ	静 岡	1,416.83	2,124,757	1,500
	東 京	5,873.24	10,563,530	1,799
	愛 知	75.00	219,134	2,922

冷凍

品名	産地	数量(kg)	金額(税込)	平均単価
- - - 合計	- - -	7,365.07	12,907,421	1,753
あゆ	東京	200.00	364,348	1,822
- - - 合計	- - -	200.00	364,348	1,822
わかさぎ	東京	2,040.00	660,094	324
- - - 合計	- - -	2,040.00	660,094	324
ブラックタイガー	静岡	2,264.20	2,821,122	1,246
	東京	13,377.40	17,160,642	1,283
	福井	810.00	968,624	1,196
	岐阜	1,960.60	2,642,104	1,348
	愛知	10,489.68	13,671,568	1,303
	三重	1,116.00	1,813,134	1,625
	大阪	1,892.40	2,764,326	1,461
	兵庫	516.00	191,646	371
- - - 合計	- - -	32,426.28	42,033,166	1,296
その他くるまえび	静岡	858.00	1,489,948	1,737
	東京	1,061.88	2,348,893	2,212
	愛知	2,204.70	3,999,285	1,814
- - - 合計	- - -	4,124.58	7,838,126	1,900
あまえび	静岡	159.00	178,342	1,122
	東京	3,910.50	4,202,933	1,075
	神奈川	668.00	1,001,238	1,499
	愛知	46.00	60,690	1,319
	三重	437.00	542,422	1,241
	兵庫	1,726.00	2,098,686	1,216
- - - 合計	- - -	6,946.50	8,084,311	1,164
こえび	静岡	565.50	1,860,303	3,290
	東京	60.00	29,924	499
	愛知	34.00	15,676	461
- - - 合計	- - -	659.50	1,905,903	2,890
いせえび	静岡	210.00	431,650	2,055
	東京	67.74	268,526	3,964
	愛知	464.00	1,255,290	2,705
	三重	913.24	2,803,092	3,069
- - - 合計	- - -	1,654.98	4,758,558	2,875

冷凍

品名	産地	数量(kg)	金額(税込)	平均単価
その他えび	静岡	2,549.95	3,095,447	1,214
	北海道	10.00	21,000	2,100
	栃木	200.00	260,400	1,302
	東京	9,099.70	11,465,940	1,260
	神奈川	499.60	1,382,946	2,768
	岐阜	2,165.80	3,669,148	1,694
	愛知	12,866.10	25,913,865	2,014
	三重	3,141.60	4,418,560	1,406
	大阪	1,810.50	2,777,038	1,534
	徳島	20.00	67,200	3,360
	福岡	12.00	17,640	1,470
- - - 合計 - - -		32,375.25	53,089,184	1,640
たらばがに	静岡	304.00	946,784	3,114
	北海道	64.00	203,700	3,183
	岩手	144.00	52,920	368
	茨城	32.00	58,800	1,838
	栃木	43.20	378,000	8,750
	千葉	10.80	26,460	2,450
	東京	948.80	930,464	981
	愛知	80.00	145,320	1,817
	大阪	80.00	113,820	1,423
	鳥取	10.00	32,550	3,255
	島根	15.00	55,440	3,696
	山口	1,540.00	4,182,726	2,716
	福岡	92.00	210,420	2,287
- - - 合計 - - -		3,363.80	7,337,404	2,181
ずわいがに	静岡	1,060.00	1,601,556	1,511
	北海道	90.00	92,240	1,025
	岩手	348.00	808,014	2,322
	東京	5,283.10	6,909,246	1,308
	神奈川	98.80	169,092	1,711
	福井	126.00	203,360	1,614
	愛知	3,835.40	5,076,245	1,324
	三重	695.00	953,394	1,372
	大阪	300.00	538,917	1,796
	兵庫	400.22	1,054,037	2,634
	鳥取	2,030.00	3,625,428	1,786
	島根	838.00	1,460,002	1,742
	福岡	34.20	74,970	2,192
	その他	10.00	17,850	1,785
- - - 合計 - - -		15,148.72	22,584,351	1,491
わたりがに	東京	1,176.00	596,482	507
	愛知	828.00	451,332	545
	三重	190.00	113,292	596
- - - 合計 - - -		2,194.00	1,161,106	529

冷凍

品名	産地	数量(kg)	金額(税込)	平均単価
しゃこ	福 岡	8.00	14,647	1,831
- - - 合計	- - -	8.00	14,647	1,831
その他かに	静 岡	118.00	227,228	1,926
	青 森	192.00	409,878	2,135
	岩 手	192.00	476,910	2,484
	東 京	3,807.60	2,964,316	779
	三 重	948.00	493,290	520
	鳥 取	344.40	1,153,970	3,351
	その他	14.20	10,016	705
- - - 合計	- - -	5,616.20	5,735,608	1,021
こういか	静 岡	1,274.00	1,479,548	1,161
	東 京	5,571.75	10,626,610	1,907
	三 重	1,428.00	2,101,774	1,472
	徳 島	216.00	301,244	1,395
- - - 合計	- - -	8,489.75	14,509,176	1,709
あおりいか	静 岡	438.00	404,712	924
	東 京	90.00	126,000	1,400
- - - 合計	- - -	528.00	530,712	1,005
やりいか	静 岡	470.00	376,480	801
	茨 城	594.00	387,345	652
	東 京	150.00	193,200	1,288
	愛 知	32.00	56,448	1,764
	大 阪	500.00	642,492	1,285
	兵 庫	198.00	146,790	741
	福 岡	392.00	600,066	1,531
- - - 合計	- - -	2,336.00	2,402,821	1,029
するめいか	静 岡	28.00	25,200	900
	北海道	500.00	147,000	294
	青 森	554.00	302,798	547
	宮 城	100.00	17,850	179
	茨 城	3,330.00	2,734,565	821
	東 京	8,802.00	3,986,631	453
	愛 知	813.60	1,290,556	1,586
	三 重	120.00	96,592	805
- - - 合計	- - -	14,247.60	8,601,192	604
あかいか	東 京	27.00	24,664	913

冷凍

品名	産地	数量(kg)	金額(税込)	平均単価
- - - 合計	- - -	27.00	24,664	913
その他いか	静 岡	310.00	125,892	406
	青 森	3,553.70	1,558,573	439
	岩 手	345.00	173,880	504
	宮 城	200.00	125,474	627
	千 葉	11,612.50	5,220,326	450
	東 京	454.00	306,384	675
	石 川	7,896.00	2,646,879	335
	愛 知	34.10	44,350	1,301
	三 重	3,540.00	2,219,636	627
	徳 島	392.00	476,668	1,216
	福 岡	305.00	220,948	724
	沖 縄	482.40	734,879	1,523
- - - 合計	- - -	29,124.70	13,853,889	476
まだこ	静 岡	12,688.30	16,723,511	1,318
	北海道	90.00	108,666	1,207
	岩 手	60.00	93,870	1,565
	宮 城	5.00	10,500	2,100
	茨 城	1,652.00	2,524,362	1,528
	埼 玉	100.00	81,900	819
	東 京	13,336.00	11,498,146	862
	愛 知	186.00	310,670	1,670
	大 阪	856.20	974,592	1,138
- - - 合計	- - -	28,973.50	32,326,217	1,116
いいだこ	静 岡	115.00	82,948	721
	東 京	60.00	23,940	399
	愛 知	60.00	30,996	517
- - - 合計	- - -	235.00	137,884	587
ばい	宮 城	14.40	36,852	2,559
	東 京	110.00	164,753	1,498
- - - 合計	- - -	124.40	201,605	1,621
その他いがい	東 京	135.60	88,134	650
- - - 合計	- - -	135.60	88,134	650
ほたてがい	静 岡	2,860.00	2,918,558	1,020
	北海道	120.00	289,270	2,411
	青 森	48.00	91,976	1,916
	宮 城	78.40	199,920	2,550
	東 京	7,939.60	8,724,156	1,099
	愛 知	9,280.00	7,594,054	818

冷凍

品名	産地	数量(kg)	金額(税込)	平均単価
ほたてがい	その他	69.93	207,692	2,970
- - - 合計	- - -	20,395.93	20,025,626	982
かき	東京	12.80	30,092	2,351
	愛知	10.00	7,140	714
	三重	170.00	134,396	791
	広島	60.00	53,546	892
- - - 合計	- - -	252.80	225,174	891
ばかがい	東京	100.00	158,540	1,585
- - - 合計	- - -	100.00	158,540	1,585
あさり	静岡	200.00	136,498	682
	東京	1,738.00	1,168,536	672
	愛知	1,990.00	1,334,748	671
- - - 合計	- - -	3,928.00	2,639,782	672
はまぐり	東京	138.00	130,826	948
- - - 合計	- - -	138.00	130,826	948
その他二枚貝	静岡	20.00	24,464	1,223
	東京	140.00	251,368	1,795
	愛知	76.00	69,636	916
	大阪	50.00	34,124	682
- - - 合計	- - -	286.00	379,592	1,327
もずく	愛知	252.00	224,910	893
	沖縄	180.00	63,310	352
- - - 合計	- - -	432.00	288,220	667
その他食品	静岡	385.00	376,584	978
	愛知	120.00	122,844	1,024
- - - 合計	- - -	505.00	499,428	989
冷凍	合計	852,788.88	737,592,102	865

塩蔵加工

品名	産地	数量(kg)	金額(税込)	平均単価
なまこ	愛知	26.00	47,248	1,817
- - - 合計	- - -	26.00	47,248	1,817
かずのこ	北海道	453.60	1,124,002	2,478
	宮城	7.20	22,680	3,150
	東京	9.60	136,710	14,241
	神奈川	406.00	1,391,352	3,427
	新潟	4.00	4,704	1,176
	愛知	234.00	245,064	1,047
- - - 合計	- - -	1,114.40	2,924,512	2,624
すじこ	北海道	22.00	67,200	3,055
	東京	16.00	117,600	7,350
	大阪	494.00	2,945,870	5,963
- - - 合計	- - -	532.00	3,130,670	5,885
いくら	静岡	122.00	549,884	4,507
	北海道	2,055.60	7,282,694	3,543
	岩手	103.00	450,324	4,372
	宮城	20.40	111,636	5,472
	東京	866.40	11,242,558	12,976
	大阪	206.40	792,750	3,841
	福岡	1,040.00	919,428	884
- - - 合計	- - -	4,413.80	21,349,274	4,837
たらこ	北海道	541.28	1,150,891	2,126
	宮城	182.50	328,910	1,802
	福島	2.60	2,730	1,050
	東京	617.00	1,150,086	1,864
	福岡	736.00	1,725,670	2,345
- - - 合計	- - -	2,079.38	4,358,287	2,096
その他魚卵	北海道	10.00	12,074	1,207
	青森	7.20	20,790	2,888
	東京	60.41	275,946	4,568
	神奈川	127.20	431,424	3,392
	石川	15.00	68,250	4,550
	愛知	82.00	99,036	1,208
	兵庫	7.20	12,699	1,764
- - - 合計	- - -	309.01	920,219	2,978
白子	北海道	14.00	12,127	866
	宮城	1,470.50	3,865,042	2,628

塩蔵加工

品名	産地	数量(kg)	金額(税込)	平均単価
白子	千葉	297.00	350,276	1,179
	東京	396.00	423,990	1,071
	山口	136.00	57,540	423
	- - - 合計 - - -	2,313.50	4,708,975	2,035
塩さけ	静岡	6,373.50	3,765,375	591
	北海道	10,574.50	6,521,091	617
	青森	72.00	62,244	865
	宮城	10,646.00	8,142,792	765
	茨城	240.00	213,192	888
	千葉	31,360.00	21,618,492	689
	東京	9,928.40	6,339,427	639
	愛知	8,258.50	5,661,746	686
- - - 合計 - - -	77,452.90	52,324,359	676	
塩ます	北海道	362.00	217,976	602
	宮城	228.00	175,350	769
	千葉	16.00	12,600	788
	東京	379.60	273,730	721
- - - 合計 - - -	985.60	679,656	690	
塩さば	青森	1,961.00	1,196,474	610
	千葉	5,964.20	3,961,524	664
	東京	1,982.00	1,214,524	613
	愛知	372.00	470,908	1,266
	大阪	1,511.80	390,336	258
- - - 合計 - - -	11,791.00	7,233,766	613	
塩さんま	静岡	9.00	118,120	13,124
	北海道	7,768.70	2,224,766	286
- - - 合計 - - -	7,777.70	2,342,886	301	
塩辛	静岡	2,793.60	2,534,052	907
	北海道	227.00	337,559	1,487
	青森	589.20	299,174	508
	宮城	4,093.60	4,628,286	1,131
	東京	27.60	49,738	1,802
	神奈川	980.50	374,689	382
	新潟	5.00	8,924	1,785
	大阪	3.00	37,422	12,474
	- - - 合計 - - -	8,719.50	8,269,844	948
開干	静岡	75,532.00	41,979,023	556
	北海道	255.00	119,490	469
	宮城	12.00	9,072	756

塩蔵加工

品名	産地	数量(kg)	金額(税込)	平均単価
開干	茨城	9,389.60	6,874,118	732
	栃木	234.00	81,268	347
	千葉	2,940.00	1,493,933	508
	東京	239.40	167,958	702
	神奈川	108.00	120,288	1,114
	愛知	26.40	40,824	1,546
	島根	329.40	377,320	1,145
	山口	1,576.80	1,509,679	957
	その他	729.00	252,294	346
- - - 合計 - - -		91,371.60	53,025,267	580
燻製	千葉	4.00	11,760	2,940
	東京	868.00	1,423,588	1,640
	大阪	21.60	24,570	1,138
	愛媛	18.00	8,568	476
- - - 合計 - - -		911.60	1,468,486	1,611
塩干	静岡	816.10	809,447	992
	北海道	373.00	368,922	989
	青森	844.60	1,364,844	1,616
	岩手	820.40	354,187	432
	宮城	9,607.50	6,708,635	698
	茨城	4.00	25,200	6,300
	千葉	913.00	713,052	781
	東京	6,928.27	4,379,004	632
	新潟	10.00	36,750	3,675
	富山	39.20	102,896	2,625
	石川	252.00	294,052	1,167
	愛知	22,238.80	12,965,075	583
	三重	925.40	862,569	932
	滋賀	96.00	85,672	892
	兵庫	71.60	77,490	1,082
	鳥取	4.00	12,600	3,150
	島根	60.00	42,524	709
	広島	114.80	232,994	2,030
	山口	918.00	712,206	776
	徳島	321.20	360,674	1,123
香川	280.40	326,928	1,166	
愛媛	200.00	147,420	737	
福岡	618.20	902,312	1,460	
熊本	20.00	37,274	1,864	
- - - 合計 - - -		46,476.47	31,922,727	687
素干	静岡	509.05	688,895	1,353
	北海道	252.00	466,302	1,850
	青森	40.00	29,400	735
	宮城	11.00	16,849	1,532
	茨城	1,622.00	931,324	574
	東京	5,080.00	2,732,765	538

塩蔵加工

品名	産地	数量(kg)	金額(税込)	平均単価
素干	愛知	40.00	12,600	315
	大阪	1,072.40	927,400	865
	山口	908.00	744,600	820
	福岡	475.20	442,308	931
	大分	3,634.00	2,312,730	636
- - - 合計 - - -		13,643.65	9,305,173	682
丸干	静岡	1,360.00	339,486	250
	青森	56.90	73,878	1,298
	宮城	4.00	9,868	2,467
	千葉	10,256.60	4,249,028	414
	東京	101.50	510,629	5,031
	愛知	407.20	143,969	354
	三重	1,135.14	681,937	601
	大阪	70.00	49,349	705
	兵庫	182.00	124,530	684
	島根	179.00	138,074	771
	山口	199.00	258,300	1,298
	大分	1,069.50	526,289	492
	鹿児島	192.00	40,320	210
- - - 合計 - - -		15,212.84	7,145,657	470
煮干	静岡	16,235.80	30,796,545	1,897
	青森	1,628.00	3,849,259	2,364
	茨城	282.00	362,292	1,285
	千葉	2,267.50	3,476,618	1,533
	東京	7,510.30	8,324,196	1,108
	愛知	508.80	1,273,543	2,503
	三重	814.50	1,361,384	1,671
	大阪	315.60	483,131	1,531
	兵庫	418.00	686,364	1,642
	和歌山	2.00	16,800	8,400
	広島	1,658.50	2,465,001	1,486
	香川	50.00	70,874	1,417
	福岡	655.00	766,802	1,171
その他	36.00	21,420	595	
- - - 合計 - - -		32,382.00	53,954,229	1,666
揚物	静岡	3,913.77	2,853,032	729
	岩手	8.00	3,276	410
	宮城	10,062.30	6,895,655	685
	福島	147.80	93,673	634
	茨城	343.40	120,295	350
	東京	308.20	161,009	522
	神奈川	151.00	83,346	552
	新潟	2,294.10	2,009,388	876
	石川	1,744.00	1,068,865	613
	岐阜	58.00	35,923	619
	愛知	24,317.20	11,260,868	463

塩蔵加工

品名	産地	数量(kg)	金額(税込)	平均単価
揚物	三重	5,626.80	1,752,875	312
	京都	5,184.10	3,443,872	664
	兵庫	1,822.00	943,571	518
	奈良	16.00	16,800	1,050
	岡山	305.00	283,760	930
	愛媛	10.00	3,412	341
	長崎	402.00	410,406	1,021
	- - - 合計 - - -		56,713.67	31,440,026
はんぺん	静岡	10,774.40	5,419,841	503
	千葉	32.00	15,120	473
	神奈川	4.00	8,400	2,100
	新潟	838.00	534,545	638
	石川	5.00	3,150	630
	愛知	275.00	181,089	659
	三重	10.00	11,088	1,109
	長崎	1.00	997	997
- - - 合計 - - -		11,939.40	6,174,230	517
練製品	静岡	14,830.76	19,116,194	1,289
	北海道	45.00	70,874	1,575
	青森	840.00	61,740	74
	岩手	356.00	122,028	343
	宮城	3,532.50	1,723,714	488
	秋田	430.00	436,014	1,014
	福島	4.00	1,364	341
	群馬	6.00	6,300	1,050
	東京	10,160.00	6,541,582	644
	神奈川	730.00	509,259	698
	新潟	4,096.00	3,734,690	912
	石川	2,155.00	1,777,796	825
	岐阜	50.00	35,774	715
	愛知	36,840.90	28,478,068	773
	三重	4,076.80	1,794,697	440
	京都	33.20	39,357	1,185
	大阪	124.00	484,470	3,907
	兵庫	4,985.20	1,754,034	352
	島根	172.00	243,684	1,417
	岡山	586.00	456,257	779
	広島	478.00	551,224	1,153
長崎	18.00	11,340	630	
その他	40.00	39,898	997	
- - - 合計 - - -		84,589.36	67,990,358	804
湯煮品	静岡	6,012.20	7,894,832	1,313
	北海道	813.00	981,582	1,207
	宮城	90.00	132,300	1,470
	福島	60.00	31,500	525
	茨城	28.80	128,515	4,462

塩蔵加工

品名	産地	数量(kg)	金額(税込)	平均単価
湯煮品	千葉	2,112.00	2,918,664	1,382
	東京	9.00	17,671	1,963
	岐阜	3.60	13,230	3,675
	愛知	907.00	1,014,289	1,118
	兵庫	53.60	200,760	3,746
	福岡	378.00	242,486	641
	その他	372.00	429,660	1,155
- - - 合計	- - -	10,839.20	14,005,489	1,292
粕漬け	静岡	4,603.00	3,307,690	719
	宮城	1,427.80	2,181,335	1,528
- - - 合計	- - -	6,030.80	5,489,025	910
糀漬け	静岡	14,093.00	9,276,942	658
	宮城	543.80	354,741	652
- - - 合計	- - -	14,636.80	9,631,683	658
味付品	静岡	30.00	45,674	1,522
	青森	3,113.20	2,933,128	942
	岩手	132.60	53,580	404
	宮城	1,982.70	1,031,992	520
	茨城	115.20	103,778	901
	東京	130.00	101,000	777
	新潟	6.00	5,164	861
	三重	484.20	78,565	162
	大阪	47.60	106,780	2,243
	広島	20.00	15,620	781
	山口	368.80	390,035	1,058
	福岡	46.80	98,132	2,097
	熊本	133.50	101,814	763
	- - - 合計	- - -	6,610.60	5,065,262
調味漬品	静岡	21,114.20	8,183,359	388
	北海道	20.00	23,728	1,186
	青森	829.00	478,986	578
	宮城	96.30	93,057	966
	千葉	400.40	334,088	834
	東京	306.00	261,841	856
	神奈川	24.00	42,520	1,772
	新潟	115.00	148,744	1,293
	福井	30.00	144,896	4,830
	岐阜	36.00	28,560	793
	愛知	20.00	18,900	945
	京都	99.60	188,470	1,892
	大阪	10.00	8,924	892
	兵庫	324.00	82,740	255
山口	16.00	19,152	1,197	

塩蔵加工

品名	産地	数量(kg)	金額(税込)	平均単価
- - - 合計	- - -	23,440.50	10,057,965	429
鰻加工品	静 岡	6,467.35	15,309,471	2,367
	東 京	10,255.00	19,891,876	1,940
	愛 知	68.00	255,360	3,755
	三 重	490.00	699,822	1,428
	大 阪	1,530.00	2,248,566	1,470
	- - - 合計	- - -	18,810.35	38,405,095
乾節	千 葉	67.00	67,564	1,008
	愛 知	287.60	497,571	1,730
- - - 合計	- - -	354.60	565,135	1,594
みりん干し	静 岡	1,217.50	1,268,556	1,042
	岩 手	660.00	207,900	315
	宮 城	1.00	1,837	1,837
	茨 城	2.00	12,914	6,457
	千 葉	24.00	20,412	851
	東 京	179.00	110,544	618
	愛 知	84.00	101,430	1,208
	三 重	427.20	134,628	315
	山 口	549.80	551,192	1,003
	その他	1,071.00	903,683	844
- - - 合計	- - -	4,215.50	3,313,096	786
サラダ	静 岡	1,005.80	1,498,423	1,490
	千 葉	16.00	14,784	924
	東 京	114.00	137,022	1,202
	神奈川	66.80	133,846	2,004
	石 川	12.00	33,390	2,783
	大 阪	8.00	7,560	945
	兵 庫	307.00	238,185	776
	- - - 合計	- - -	1,529.60	2,063,210
珍味	静 岡	702.60	3,682,401	5,241
	北海道	110.00	308,099	2,801
	青 森	1,688.20	1,091,731	647
	岩 手	160.00	94,500	591
	宮 城	655.40	754,448	1,151
	福 島	195.80	1,085,248	5,543
	茨 城	871.40	1,357,320	1,558
	埼 玉	138.00	846,022	6,131
	千 葉	131.40	124,172	945
	東 京	550.80	1,162,687	2,111
	神奈川	215.20	602,346	2,799
	新 潟	739.40	610,759	826

塩蔵加工

品名	産地	数量(kg)	金額(税込)	平均単価
珍味	石川	12.00	20,790	1,733
	山梨	1.60	4,032	2,520
	岐阜	9.60	35,280	3,675
	愛知	3,449.00	4,991,428	1,447
	三重	400.40	471,198	1,177
	大阪	2,016.20	1,230,842	610
	兵庫	447.20	645,074	1,442
	島根	164.20	238,182	1,451
	広島	1,326.20	580,685	438
	山口	687.20	392,077	571
	徳島	16.00	9,240	578
	愛媛	60.00	56,196	937
	福岡	22.00	95,550	4,343
	熊本	76.00	37,694	496
- - - 合計 - - -		14,845.80	20,528,001	1,383
調味加工品	静岡	1,244.20	1,482,341	1,191
	北海道	252.00	555,554	2,205
	宮城	2,993.50	1,280,539	428
	千葉	44.00	45,570	1,036
	東京	2,427.00	2,467,928	1,017
	神奈川	737.20	983,836	1,335
	新潟	426.40	482,643	1,132
	岐阜	5.00	2,624	525
	愛知	7,016.46	7,469,956	1,065
	三重	2,925.80	966,836	330
	大阪	1,204.30	1,598,782	1,328
	兵庫	1,244.40	886,594	712
	奈良	45.00	37,272	828
	和歌山	520.00	174,720	336
	岡山	886.00	808,184	912
	広島	2,044.80	1,483,524	726
	山口	131.80	134,109	1,018
	福岡	16.00	37,800	2,363
	熊本	3,947.20	742,918	188
	その他	18.00	43,468	2,415
- - - 合計 - - -		28,129.06	21,685,198	771
その他加工品	静岡	5,279.75	3,458,964	655
	北海道	24.40	53,508	2,193
	青森	729.40	1,278,116	1,752
	岩手	211.20	410,256	1,943
	宮城	17,386.80	8,632,282	496
	福島	3,491.80	1,346,134	386
	茨城	437.60	568,128	1,298
	埼玉	50.00	47,564	951
	千葉	1,701.40	1,029,890	605
	東京	7,508.40	5,192,273	692
	新潟	13.00	11,270	867
	岐阜	699.80	812,856	1,162

塩蔵加工

品名	産地	数量(kg)	金額(税込)	平均単価
その他加工品	愛知	2,104.60	1,960,420	931
	三重	1,412.00	1,246,342	883
	滋賀	14.40	149,308	10,369
	大阪	503.40	650,306	1,292
	兵庫	112.00	141,960	1,268
	島根	924.00	858,556	929
	岡山	48.00	9,828	205
	広島	65.80	112,980	1,717
	山口	62.40	69,426	1,113
	徳島	21.00	70,558	3,360
	愛媛	8.80	33,264	3,780
	福岡	244.50	304,473	1,245
	- - - 合計 - - -		43,054.45	28,448,662
魚卵加工品	静岡	180.00	88,830	494
	東京	732.20	1,482,720	2,025
	愛知	211.20	645,748	3,058
	三重	4.00	6,300	1,575
	大阪	188.00	216,300	1,151
	山口	108.00	270,060	2,501
	福岡	3,550.00	6,499,345	1,831
	- - - 合計 - - -		4,973.40	9,209,303
鳥卵加工	静岡	2,968.60	1,608,877	542
	埼玉	298.00	403,874	1,355
	千葉	28.20	117,114	4,153
	東京	466.00	281,097	603
	神奈川	618.00	371,413	601
	新潟	4,305.30	4,064,026	944
	石川	25.00	34,860	1,394
	愛知	967.75	636,975	658
	- - - 合計 - - -		9,676.85	7,518,236
ワライ	静岡	10.00	13,456	1,346
	宮城	370.00	233,100	630
	東京	818.40	431,840	528
	愛知	571.00	283,643	497
	大阪	153.60	222,012	1,445
	香川	85.00	51,784	609
	- - - 合計 - - -		2,008.00	1,235,835
ギョウザ	静岡	7,373.30	5,410,021	734
	群馬	512.00	248,713	486
	千葉	244.40	170,479	698
	東京	836.20	334,379	400
	神奈川	2,182.40	790,258	362
	福井	3,765.40	1,271,188	338

塩蔵加工

品名	産地	数量(kg)	金額(税込)	平均単価
キョウサ'	愛知	24.00	19,278	803
	三重	291.70	172,734	592
	大阪	82.80	42,221	510
	- - - 合計 - - -	15,312.20	8,459,271	552
惣菜	静岡	21,996.20	10,819,661	492
	宮城	518.00	381,212	736
	山形	139.50	154,947	1,111
	福島	4,238.00	2,028,482	479
	茨城	9,578.30	3,353,722	350
	栃木	50.00	48,300	966
	埼玉	182.00	150,007	824
	千葉	454.80	439,644	967
	東京	1,755.90	1,166,548	664
	神奈川	10,025.60	3,640,263	363
	新潟	1,481.60	1,380,696	932
	富山	2.00	4,200	2,100
	石川	27.00	20,684	766
	福井	6,154.50	2,982,954	485
	岐阜	6,186.80	3,163,563	511
	愛知	2,467.60	1,726,691	700
	三重	1,592.20	1,100,146	691
	京都	6,256.30	3,759,126	601
	大阪	1,950.70	1,124,240	576
	兵庫	3,382.00	1,544,902	457
	奈良	368.00	433,391	1,178
	鳥取	13.00	8,188	630
	島根	294.00	252,124	858
	岡山	78.00	80,448	1,031
	広島	755.40	558,120	739
	山口	781.00	838,822	1,074
	香川	41.00	23,958	584
	愛媛	36.00	18,648	518
	福岡	33.60	31,500	938
	長崎	1.20	3,674	3,062
	熊本	4.00	31,500	7,875
	その他	292.00	75,096	257
- - - 合計 - - -	81,136.20	41,345,457	510	
デザート	静岡	1,328.60	1,181,252	889
	茨城	912.00	439,839	482
	栃木	99.20	154,596	1,558
	群馬	143.29	55,364	386
	千葉	144.00	114,910	798
	神奈川	36.00	25,514	709
	福井	256.50	102,843	401
	山梨	26.40	25,830	978
	長野	86.40	56,132	650
	岐阜	1,124.00	683,787	608
	愛知	6,065.30	3,123,916	515

塩蔵加工

品名	産地	数量(kg)	金額(税込)	平均単価
デザート	三重	2,036.00	676,496	332
	滋賀	14.00	7,717	551
	大阪	2,259.20	1,049,022	464
	奈良	2,027.00	405,946	200
	島根	130.00	117,804	906
	岡山	72.40	49,580	685
	広島	499.20	179,701	360
	熊本	25.20	9,072	360
	その他	1,005.00	185,369	184
- - - 合計 - - -		18,289.69	8,644,690	473
その他食品	静岡	10,270.16	8,649,135	842
	北海道	206.20	431,521	2,093
	青森	524.00	210,524	402
	岩手	77.20	35,154	455
	宮城	2,609.00	2,998,925	1,149
	山形	15.00	39,690	2,646
	茨城	315.60	702,582	2,226
	群馬	417.30	392,218	940
	千葉	3,044.00	2,160,039	710
	東京	8,850.80	6,993,816	790
	神奈川	386.60	332,857	861
	新潟	1,670.00	959,078	574
	石川	189.00	127,338	674
	福井	5,395.20	2,315,025	429
	山梨	18.00	21,734	1,207
	長野	90.00	217,664	2,418
	岐阜	3,385.64	2,470,223	730
	愛知	9,334.60	8,868,607	950
	三重	1,640.70	1,372,628	837
	大阪	3,273.50	1,478,725	452
	兵庫	253.30	298,545	1,179
	奈良	171.00	112,349	657
	和歌山	300.00	143,954	480
	鳥取	154.00	117,198	761
	島根	2,426.20	1,960,157	808
	岡山	200.40	200,443	1,000
	広島	38.40	23,184	604
	山口	572.40	313,360	547
	香川	5,164.00	2,509,484	486
	福岡	131.00	171,380	1,308
	長崎	329.00	370,954	1,128
	熊本	90.00	11,906	132
大分	128.00	176,390	1,378	
その他	1,167.85	1,389,826	1,190	
- - - 合計 - - -		62,838.05	48,576,613	773

塩蔵加工

品名	産地	数量(kg)	金額(税込)	平均単価
塩蔵加工	合計	837,487.03	654,963,075	782
総合計		2,964,356.76	2,271,076,972	766