

市場月報

平成 3
19.

○ 青果部

- 1 種別取扱高 本月の概要
- 2 種別日別取扱高
- 3 委託・買付別種別取扱高
- 4 県内・県外別種別取扱高
- 5 都道府県別種別取扱高
- 6 品目別取扱数量順位表
- 7 品目別取扱金額順位表
- 8~ 品目産地別取扱高

浜松市中央卸売市場

1 種別取扱高

数量 = kg
金額 = 円(税込)

種別	本月取扱高					一日平均取扱高	
	数量		金額		平均単価	数量	金額
野菜	7,433,817.28	72.5 %	1,405,558,780	58.3 %	189	309,742.38	58,564,949
果実	2,472,425.10	24.1 %	933,050,901	38.7 %	377	103,017.71	38,877,120
その他	333,198.34	3.4 %	68,239,032	3 %	205	13,883.27	2,843,294
合計	10,239,440.72	100 %	2,406,848,713	100 %	235	426,643.36	100,285,363

種別	前月取扱高及び対比			
	数量		金額	
野菜	6,654,951.01	111.7 %	1,144,733,110	122.8 %
果実	2,243,724.46	110.2 %	841,981,887	110.8 %
その他	276,288.88	120.6 %	56,769,738	120.2 %
合計	9,174,964.35	111.6 %	2,043,484,735	117.8 %

種別	前年同期取扱高及び対比			
	数量		金額	
野菜	7,430,815.14	100.0 %	1,393,006,420	100.9 %
果実	2,647,049.92	93.4 %	835,690,256	111.7 %
その他	299,828.70	111.1 %	61,068,184	111.7 %
合計	10,377,693.76	98.7 %	2,289,764,860	105.1 %

本月の概要

- 1 開市日数 24 日
- 2 最高入荷日 3月1日 529,820.62 kg 4 最高売上日 3月1日 121,288,320 円
- 3 最低入荷日 3月7日 289,130.24 kg 5 最低売上日 3月7日 69,532,415 円

編集方法

この市場月報は、浜松市中央卸売市場において、当該月中に取引された生鮮食料品(青果部・水産物部)に関し、卸売業者が浜松市中央卸売市場業務条例等の定めるところにより提出した各種報告書に基づいて作成しました。

- 単位 kg・円(税込)にて表示してあります。
- 平均単価 有効桁において、単純平均値を用いています。
- 産地 原則として、原産地を採用していますが、一部当該出荷者の属する都道府県別(属人主義)による産地表示となっている場合があります。
- 端数処理 単位未満の数値を処理してあるため、合計と一致しない場合があります。
- お問い合わせ 浜松市中央卸売市場 市場管理課 053-427-7406)

2 種別日別取扱高

数量 = kg
金額 = 円(税込)

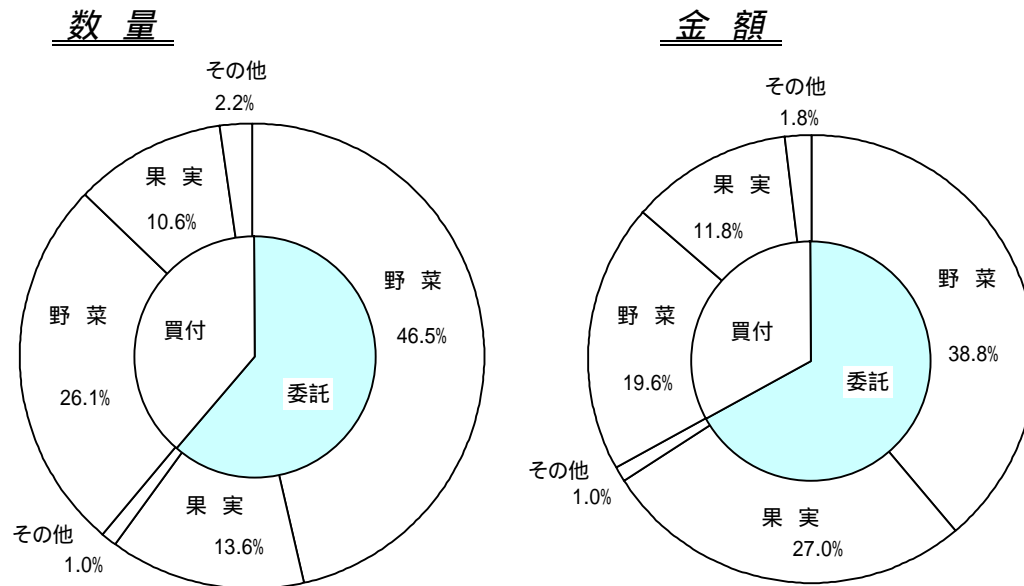
日		野菜		果実		その他	
		数量	金額	数量	金額	数量	金額
3月1日	木	384,476.34	68,088,681	130,621.92	50,111,280	14,722.36	3,088,359
3月2日	金	318,468.64	52,768,644	109,316.99	42,213,828	13,463.81	3,078,015
3月3日	土	333,298.12	65,363,907	102,206.70	40,949,471	14,955.83	3,113,145
3月4日	日						
3月5日	月	349,587.01	61,436,787	106,011.38	44,337,857	14,373.39	2,819,301
3月6日	火	282,108.78	51,740,137	87,895.30	35,822,568	9,524.75	2,147,854
3月7日	水	218,635.98	39,371,245	60,813.28	28,119,743	9,680.98	2,041,427
3月8日	木	295,433.97	50,406,350	82,523.06	32,963,819	9,824.77	2,110,609
3月9日	金	279,615.00	47,613,676	109,733.36	39,165,753	12,543.41	2,640,757
3月10日	土	325,806.29	54,712,351	96,244.50	37,518,778	15,374.10	3,299,259
3月11日	日						
3月12日	月	348,035.64	57,218,319	129,429.63	46,878,757	15,926.45	2,881,768
3月13日	火	331,461.93	57,568,463	102,947.40	37,627,429	16,786.66	3,125,089
3月14日	水						
3月15日	木	343,437.50	61,342,379	118,436.94	45,762,612	18,284.57	4,565,038
3月16日	金	295,528.74	52,814,371	102,576.30	36,292,945	10,948.63	2,515,884
3月17日	土	330,110.62	62,019,085	107,863.94	37,804,854	14,289.30	3,103,593
3月18日	日						
3月19日	月	306,282.34	61,759,412	127,516.75	45,686,775	12,850.14	2,791,837
3月20日	火	323,522.15	63,585,760	97,945.52	36,356,510	13,545.78	2,981,643
3月21日	水						
3月22日	木	332,161.18	67,633,365	119,059.76	49,147,853	12,936.11	2,353,751
3月23日	金	288,480.13	59,358,894	85,367.60	32,101,222	13,182.18	2,837,449
3月24日	土	292,947.22	63,884,321	92,798.08	35,799,310	14,375.96	3,844,145
3月25日	日						
3月26日	月	295,021.83	65,219,637	111,752.76	40,835,045	13,968.09	2,551,380
3月27日	火	277,761.65	63,016,883	100,838.78	34,719,060	14,826.12	2,782,511
3月28日	水						
3月29日	木	308,991.83	65,401,204	114,429.39	41,216,539	15,124.20	2,881,710
3月30日	金	290,944.52	56,524,969	84,394.66	28,851,556	18,375.57	2,404,937
3月31日	土	281,699.87	56,709,940	91,701.10	32,767,337	13,315.18	2,279,571

3 委託・買付別種別取扱高

数量 = kg
金額 = 円(税込)

種別	項目	委託	%	買付	%	合計	%
野菜	数量	4,759,972.87	64.0	2,673,844.41	36.0	7,433,817.28	100
	金額	934,494,510	66.4	471,064,270	33.6	1,405,558,780	100
果実	数量	1,389,319.29	56.1	1,083,105.81	43.9	2,472,425.10	100
	金額	649,071,660	69.5	283,979,241	30.5	933,050,901	100
その他	数量	103,609.73	31.0	229,588.61	69.0	333,198.34	100
	金額	24,546,397	35.9	43,692,635	64.1	68,239,032	100
合計	数量	6,252,901.89	61.0	3,986,538.83	39.0	10,239,440.72	100
	金額	1,608,112,567	66.8	798,736,146	33.2	2,406,848,713	100

委託・買付取扱高比率グラフ



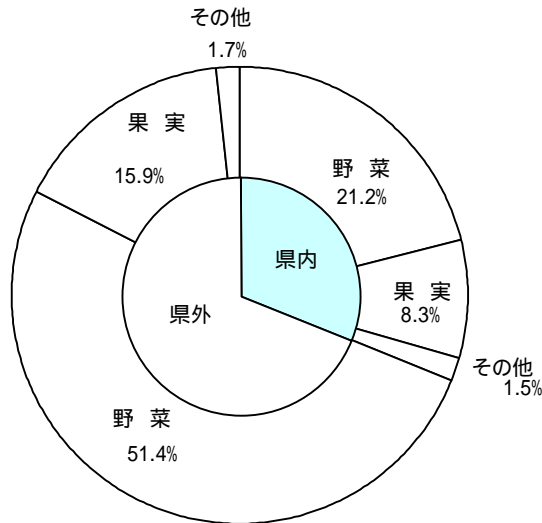
4 県内・県外別種別取扱高

数量 = kg
金額 = 円(税込)

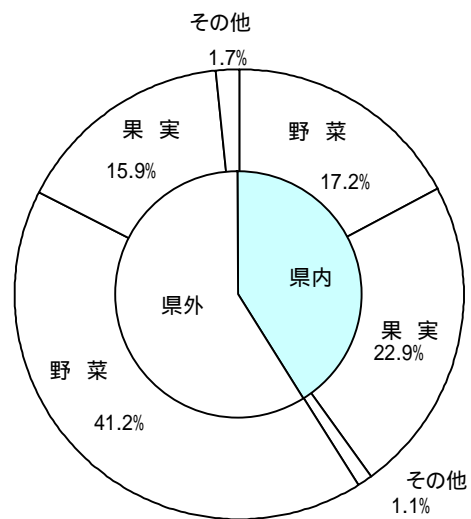
種別	項目	県内	%	県外	%	合計	%
野菜	数量	2,173,950.79	29.2	5,259,866.49	70.8	7,433,817.28	100
	金額	412,780,201	29.3	992,778,579	70.7	1,405,558,780	100
果実	数量	849,036.37	34.3	1,623,388.73	65.7	2,472,425.10	100
	金額	550,929,679	59.0	382,121,222	41.0	933,050,901	100
その他	数量	157,697.55	47.3	175,500.79	52.7	333,198.34	100
	金額	27,468,646	40.2	40,770,386	59.8	68,239,032	100
合計	数量	3,180,684.71	31.0	7,058,756.01	69.0	10,239,440.72	100
	金額	991,178,526	41.1	1,415,670,187	58.9	2,406,848,713	100

県内・県外取扱高比率グラフ

数量



金額



5 都道府県別種別取扱高

数量 = kg
金額 = 円(税込)

県名	野菜		果実		その他		合計	
	数量	金額	数量	金額	数量	金額	数量	金額
浜松市内	1,451,799.32	264,834,855	288,425.77	139,013,596	140,833.11	22,993,119	1,881,058.20	426,841,570
静岡県(浜松市以外)	722,151.47	147,945,346	560,610.60	411,916,083	16,864.44	4,475,527	1,299,626.51	564,336,956
北海道	1,051,645.20	110,708,724			26,217.00	8,344,296	1,077,862.20	119,053,020
青森	99,239.50	26,104,799	606,539.70	152,807,158	2,276.60	534,248	708,055.80	179,446,205
岩手	353.60	44,624					353.60	44,624
宮城	48.25	61,738					48.25	61,738
秋田	260.30	528,649			204.00	85,680	464.30	614,329
山形	1,058.15	4,084,772	560.00	165,690	2.40	1,795	1,620.55	4,252,257
福島	16.31	39,016			52,760.05	7,923,193	52,776.36	7,962,209
茨城	666,273.06	143,752,870	325.00	292,424	319.00	341,784	666,917.06	144,387,078
栃木	9,895.36	3,934,152			252.00	22,782	10,147.36	3,956,934
群馬	193,466.10	47,828,874	192.00	99,328	2,174.90	398,518	195,833.00	48,326,720
埼玉	817.98	493,351			467.00	216,436	1,284.98	709,787
千葉	537,710.42	66,873,000	64.00	105,000	1,086.40	836,213	538,860.82	67,814,213
東京	2,244.80	2,171,131					2,244.80	2,171,131
神奈川	25,726.80	4,366,940	188.00	122,214			25,914.80	4,489,154
新潟	17,804.60	7,745,336			128.00	21,504	17,932.60	7,766,840
富山	766.00	362,656			196.50	109,567	962.50	472,223
山梨	375.00	98,962	3,838.20	1,621,890	1,032.90	222,889	5,246.10	1,943,741
長野	187,612.76	54,425,421	8.70	136,500	219.10	61,383	187,840.56	54,623,304
岐阜	4,218.17	1,808,361	270.00	278,774	1,729.60	458,936	6,217.77	2,546,071
愛知	1,159,784.67	181,544,420	6,167.90	4,730,092	5,687.30	1,470,574	1,171,639.87	187,745,086
三重	1,915.32	1,799,741	63,880.00	15,078,118			65,795.32	16,877,859
滋賀	3,242.00	2,939,059					3,242.00	2,939,059
京都	993.90	384,090					993.90	384,090
大阪	144.00	41,894					144.00	41,894
兵庫	35,067.70	3,835,871			22.80	3,150	35,090.50	3,839,021
奈良			240.00	275,310			240.00	275,310
和歌山			53,623.50	11,807,924			53,623.50	11,807,924
鳥根	3.50	5,668					3.50	5,668
岡山	1,166.96	1,421,646					1,166.96	1,421,646
広島	231.90	476,655	4,440.00	862,148	0.56	39,996	4,672.46	1,378,799
山口	45.00	63,210					45.00	63,210
徳島	130,604.98	15,364,704	3,405.00	623,802			134,009.98	15,988,506
香川	1,670.50	1,228,312					1,670.50	1,228,312
愛媛	1,160.00	492,550	126,040.22	28,910,432	610.44	439,996	127,810.66	29,842,978
高知	51,933.90	31,801,243	4,922.00	1,692,898	43.60	34,230	56,899.50	33,528,371
福岡	4,885.00	2,402,620	735.00	353,794	890.00	508,718	6,510.00	3,265,132
佐賀	10,670.18	7,958,731	550.00	285,912			11,220.18	8,244,643
長崎	133,711.75	13,261,264	123.50	196,346	3,263.16	1,374,909	137,098.41	14,832,519
熊本	128,425.00	41,790,345	47,307.50	20,999,337			175,732.50	62,789,682
大分	7.00	14,700					7.00	14,700
宮崎	197,277.40	78,671,612	1,106.00	1,029,508	3,751.20	2,328,280	202,134.60	82,029,400
鹿児島	159,035.64	37,815,901	2,965.25	1,289,763	750.00	281,500	162,750.89	39,387,164
沖縄	4,290.74	2,079,238	239.00	148,468	330.00	282,020	4,859.74	2,509,726
豪州	158.50	135,920	339.00	340,512	48.00	6,048	545.50	482,480
カナダ					3.00	850	3.00	850
中国	111,593.95	23,398,243	93.00	22,256	67,383.48	13,009,384	179,070.43	36,429,883
エクアドル			6,760.00	1,178,864			6,760.00	1,178,864
イスラエル			2,778.00	480,792			2,778.00	480,792
韓国	4,518.00	3,469,753			60.00	42,210	4,578.00	3,511,963
メキシコ	6,941.00	3,818,817	35,089.70	12,206,721	270.00	61,004	42,300.70	16,086,542
オランダ	240.30	162,172					240.30	162,172
NZ	175,265.00	21,749,739	1,410.00	1,839,381	72.50	19,340	176,747.50	23,608,460
比国	1,845.36	1,050,372	548,983.40	91,126,467	888.40	366,363	551,717.16	92,543,202
タイ	2,520.70	2,358,701	298.50	198,764	252.00	43,444	3,071.20	2,600,909
台湾	697.68	252,126	2,208.00	542,820			2,905.68	794,946
米国	22,086.00	8,686,426	90,918.16	26,663,385	579.70	330,426	113,583.86	35,680,237
その他	108,200.60	26,869,460	6,780.50	3,608,430	1,529.20	548,720	116,510.30	31,026,610
合計	7,433,817.28	1,405,558,780	2,472,425.10	933,050,901	333,198.34	68,239,032	10,239,440.72	2,406,848,713

6 品目別取扱数量順位表

数量 = kg

野 菜				果 実			
順位	品 目	数 量	%	順位	品 目	数 量	%
1	キャベツ	1,048,236.50	14.1	1	バナナ	485,283.40	19.6
2	たまねぎ	860,280.40	11.5	2	ふじ	449,471.70	18.1
3	だいこん	697,088.60	9.3	3	章姫いちご	301,645.54	12.2
4	にんじん	536,630.40	7.2	4	あまなつかん	124,597.00	5.0
5	はくさい	438,642.00	5.9	5	いよかん	107,715.00	4.3
6	レタス	401,131.00	5.3	6	その他いちご類	101,095.19	4.0
7	きゅうり	330,871.00	4.4	7	ネーブルオレンジ	94,230.55	3.8
8	男爵	283,190.00	3.8	8	普通温州みかん	90,887.50	3.6
9	トマト	209,978.90	2.8	9	ジョナゴールド	84,511.50	3.4
10	かぼちゃ	194,124.60	2.6	10	その他柑橘類	82,572.20	3.3
11	メークイン	186,760.00	2.5	11	はっさく	77,598.00	3.1
12	ばれいしょ	179,830.90	2.4	12	パインアップル	67,085.00	2.7
13	なす	179,273.00	2.4	13	アールスメロン	59,662.69	2.4
14	かんしょ	153,986.00	2.0	14	王林	56,878.50	2.3
15	白ねぎ	144,173.10	1.9	15	清見	47,512.00	1.9
16	ほうれんそう	121,293.40	1.6	16	キウイフルーツ	41,968.22	1.6
17	えのきだけ	113,617.20	1.5	17	バレンシアオレンジ	40,348.00	1.6
18	ピーマン	104,074.95	1.4	18	グレープフルーツ	35,190.00	1.4
19	セルリー	100,983.25	1.3	19	ハネジウメロン	25,554.00	1.0
20	ごぼう	99,922.90	1.3	20	レモン	23,682.50	0.9
	そ の 他	1,049,729.18	14.8		そ の 他	74,936.61	3.8
	合 計	7,433,817.28	100.0		合 計	2,472,425.10	100.0

7 品目別取扱金額順位表

単位 = 円 (税込)

野 菜				果 実			
順位	品 目	金 額	%	順位	品 目	金 額	%
1	トマト	97,953,648	6.9	1	章姫いちご	279,025,979	29.9
2	きゅうり	92,969,462	6.6	2	ふじ	108,063,156	11.5
3	たまねぎ	85,731,645	6.0	3	その他いちご類	98,230,425	10.5
4	レタス	77,269,943	5.4	4	バナナ	78,297,710	8.3
5	ピーマン	62,408,757	4.4	5	アールスメロン	66,825,267	7.1
6	キャベツ	53,620,617	3.8	6	普通温州みかん	32,603,825	3.4
7	なす	51,866,507	3.6	7	その他柑橘類	28,614,352	3.0
8	だいこん	46,095,871	3.2	8	あまなつかん	24,513,593	2.6
9	ほうれんそう	42,636,294	3.0	9	ネーブルオレンジ	24,304,578	2.6
10	ばれいしょ	40,537,662	2.8	10	ジョナゴール	21,651,540	2.3
11	にんじん	39,501,464	2.8	11	いよかん	21,237,781	2.2
12	しめじ	38,271,776	2.7	12	キウイフルーツ	18,367,504	1.9
13	生しいたけ	33,948,956	2.4	13	王林	18,223,042	1.9
14	はくさい	30,834,642	2.1	14	はっさく	14,540,507	1.5
15	ミニトマト	30,281,028	2.1	15	清見	14,179,332	1.5
16	男爵	30,249,356	2.1	16	バレンシアオレンジ	12,538,600	1.3
17	かんしょ	26,874,929	1.9	17	パインアップル	12,021,167	1.2
18	セルリー	26,079,265	1.8	18	レモン	10,456,224	1.1
19	さやえんどう	25,913,874	1.8	19	ハネジウメロン	7,329,458	0.7
20	れんこん	23,845,570	1.6	20	グレープフルーツ	5,949,324	0.6
	そ の 他	448,667,514	33.0		そ の 他	36,077,537	4.9
	合 計	1,405,558,780	100.0		合 計	933,050,901	100.0

8 品目別産地別取扱高

野菜

品名	産地	数量(kg)	金額(税込)	平均単価
だいこん	浜松市内	448,805.40	27,350,135	61
	静岡県(浜松市以外)	94,823.00	3,662,813	39
	北海道	230.00	6,510	28
	茨城	2,960.00	212,414	72
	群馬	23.00	6,035	262
	千葉	116,120.00	11,184,940	96
	神奈川	1,300.00	68,250	53
	長野	3.00	472	157
	愛知	32,445.00	3,575,662	110
	三重	10.20	8,104	795
	京都	11.00	3,422	311
	宮崎	150.00	12,914	86
	その他	208.00	4,200	20
	- - - 合計 - - -		697,088.60	46,095,871
かぶ	浜松市内	5,189.90	266,798	51
	青森	8.00	524	66
	埼玉	106.50	18,663	175
	千葉	40,249.40	6,345,519	158
- - - 合計 - - -		45,553.80	6,631,504	146
にんじん	浜松市内	2,040.00	43,260	21
	静岡県(浜松市以外)	2,000.00	66,832	33
	茨城	19,593.00	1,097,942	56
	埼玉	7.00	22,680	3,240
	千葉	284,607.90	21,313,855	75
	愛知	85,900.00	3,228,938	38
	岡山	10.00	4,200	420
	徳島	127,270.00	12,842,763	101
	香川	42.50	17,848	420
	宮崎	100.00	7,664	77
	鹿児島	1,770.00	148,470	84
	中国	1,690.00	61,737	37
	その他	11,600.00	645,275	56
- - - 合計 - - -		536,630.40	39,501,464	74
ごぼう	浜松市内	1,168.70	456,632	391
	静岡県(浜松市以外)	2,450.40	723,764	295
	青森	9,392.00	2,745,703	292
	茨城	43,465.50	10,159,070	234
	栃木	6,572.90	1,984,520	302
	群馬	2,420.00	495,696	205

野菜

品名	産地	数量(kg)	金額(税込)	平均単価
ごぼう	千葉	310.00	54,074	174
	熊本	84.00	78,538	935
	鹿児島	1,436.00	1,133,200	789
	中国	32,623.40	3,518,745	108
	- - - 合計 - - -	99,922.90	21,349,942	214
たけのこ	浜松市内	2,781.70	2,493,408	896
	静岡県(浜松市以外)	2,216.80	2,815,754	1,270
	福岡	1,128.00	592,200	525
	熊本	4.00	4,514	1,129
	中国	5,810.00	3,324,720	572
	- - - 合計 - - -	11,940.50	9,230,596	773
れんこん	浜松市内	7,430.50	3,814,655	513
	茨城	37,404.00	18,862,537	504
	千葉	2,000.00	1,162,288	581
	その他	12.00	6,090	508
	- - - 合計 - - -	46,846.50	23,845,570	509
その他根菜類	浜松市内	0.40	420	1,050
	静岡県(浜松市以外)	362.80	97,318	268
	茨城	15.50	10,446	674
	長野	830.65	164,003	197
	愛知	602.10	647,005	1,075
	京都	41.20	32,567	790
	高知	13.50	7,559	560
	- - - 合計 - - -	1,866.15	959,318	514
はくさい	浜松市内	71,040.00	2,918,689	41
	静岡県(浜松市以外)	2,790.00	96,810	35
	青森	10.00	3,464	346
	茨城	216,483.00	17,351,629	80
	千葉	20.00	9,450	473
	愛知	10,890.00	951,610	87
	兵庫	32,334.00	2,406,430	74
	長崎	102,555.00	6,892,546	67
	熊本	2,025.00	179,130	88
	その他	495.00	24,884	50
	- - - 合計 - - -	438,642.00	30,834,642	70
つけな	浜松市内	4,618.80	763,233	165
	静岡県(浜松市以外)	11.20	4,410	394
	- - - 合計 - - -	4,630.00	767,643	166

野菜

品名	産地	数量(kg)	金額(税込)	平均単価
こまつな	浜松市内	41,435.80	10,935,243	264
	静岡県(浜松市以外)	5,140.00	1,998,148	389
	茨城	10.00	1,574	157
	- - - 合計 - - -	46,585.80	12,934,965	278
つまみ菜	愛知	51.40	69,090	1,344
	- - - 合計 - - -	51.40	69,090	1,344
キャベツ	浜松市内	97,526.50	5,404,240	55
	静岡県(浜松市以外)	162,055.00	8,608,358	53
	茨城	4,750.00	348,232	73
	千葉	4,500.00	430,080	96
	神奈川	21,860.00	2,815,674	129
	愛知	757,165.00	35,991,983	48
	鹿児島	230.00	19,950	87
	その他	150.00	2,100	14
	- - - 合計 - - -	1,048,236.50	53,620,617	51
グリーンボール	浜松市内	230.00	20,842	91
	茨城	810.00	80,167	99
	- - - 合計 - - -	1,040.00	101,009	97
ほうれんそう	浜松市内	83,462.65	28,949,766	347
	静岡県(浜松市以外)	5,947.35	2,230,503	375
	茨城	10,839.40	4,300,507	397
	群馬	5,622.00	2,124,984	378
	埼玉	105.00	79,012	752
	千葉	1,678.00	832,793	496
	岐阜	1,800.00	715,933	398
	愛知	974.00	442,938	455
	宮崎	9,125.00	1,724,618	189
	その他	1,740.00	1,235,240	710
- - - 合計 - - -	121,293.40	42,636,294	352	
青ねぎ	浜松市内	42,926.99	16,131,063	376
	静岡県(浜松市以外)	4,017.60	2,355,285	586
	群馬	38.00	13,964	367
	千葉	69.00	34,754	504
	愛知	607.50	310,588	511
	京都	8.50	16,431	1,933
	- - - 合計 - - -	47,667.59	18,862,085	396

野菜

品名	産地	数量(kg)	金額(税込)	平均単価
白ねぎ	浜松市内	31,755.00	3,128,557	99
	静岡県(浜松市以外)	1,734.10	240,745	139
	北海道	315.00	29,504	94
	茨城	28,555.00	3,695,148	129
	栃木	300.00	81,581	272
	群馬	52,930.00	6,546,226	124
	千葉	16,895.00	4,268,436	253
	東京	75.00	9,450	126
	中国	10,894.00	1,330,332	122
	NZ	265.00	36,854	139
	その他	455.00	75,704	166
	- - - 合計 - - -	144,173.10	19,442,537	135
わけぎ	浜松市内	15,385.95	3,876,066	252
	静岡県(浜松市以外)	681.75	202,223	297
	千葉	900.00	487,614	542
	愛知	1,047.00	317,464	303
	- - - 合計 - - -	18,014.70	4,883,367	271
ふき	浜松市内	530.90	38,112	72
	静岡県(浜松市以外)	4.40	3,464	787
	岐阜	40.00	13,650	341
	愛知	14,033.00	3,984,966	284
	その他	100.00	26,144	261
	- - - 合計 - - -	14,708.30	4,066,336	276
うど	茨城	8.00	3,150	394
	栃木	1,948.00	1,347,132	692
	群馬	56.00	43,154	771
	埼玉	60.00	38,324	639
	東京	32.00	21,000	656
	- - - 合計 - - -	2,104.00	1,452,760	690
みつば	浜松市内	6,513.60	5,517,076	847
	静岡県(浜松市以外)	2,019.80	1,216,388	602
	山形	22.00	40,740	1,852
	茨城	64.20	76,854	1,197
	愛知	0.20	6,404	32,020
	- - - 合計 - - -	8,619.80	6,857,462	796
しゅんぎく	浜松市内	4,446.80	1,182,009	266
	静岡県(浜松市以外)	488.00	90,298	185
	群馬	2,336.00	976,602	418

野菜

品名	産地	数量(kg)	金額(税込)	平均単価
しゅんぎく	その他	1,128.00	516,492	458
- - -	合計 - - -	8,398.80	2,765,401	329
せり	浜松市内	63.70	44,800	703
	茨城	853.75	618,583	725
	大分	5.00	7,350	1,470
- - -	合計 - - -	922.45	670,733	727
にら	茨城	6,916.00	2,395,680	346
	栃木	368.00	157,446	428
	愛知	1.60	2,518	1,574
	岡山	34.00	117,594	3,459
	高知	24,966.00	11,560,056	463
	宮崎	365.00	151,092	414
	その他	2,580.00	1,156,075	448
- - -	合計 - - -	35,230.60	15,540,461	441
セルリー	浜松市内	67,561.50	17,340,389	257
	静岡県(浜松市以外)	33,405.25	8,727,852	261
	愛知	16.50	11,024	668
- - -	合計 - - -	100,983.25	26,079,265	258
アスパラガス	浜松市内	67.30	105,265	1,564
	静岡県(浜松市以外)	1,624.00	2,052,380	1,264
	千葉	1.92	2,016	1,050
	長野	85.50	119,645	1,399
	愛知	330.00	452,003	1,370
	愛媛	50.00	84,000	1,680
	福岡	15.00	26,248	1,750
	佐賀	4,785.00	6,007,301	1,255
	長崎	180.00	297,937	1,655
	メキシコ	4,941.00	3,572,067	723
	比国	824.36	509,938	619
	タイ	587.60	909,323	1,548
	米国	13.00	9,691	745
	その他	115.60	177,445	1,535
- - -	合計 - - -	13,620.28	14,325,259	1,052
カリフラワー	浜松市内	7,594.00	1,430,781	188
	静岡県(浜松市以外)	4,547.00	832,312	183
	愛知	150.00	75,074	500
	徳島	564.00	154,454	274
	福岡	18.00	8,504	472

野菜

品名	産地	数量(kg)	金額(税込)	平均単価
- - -	合計 - - -	12,873.00	2,501,125	194
ブロッコリー	浜松市内	8,898.00	2,242,432	252
	静岡県(浜松市以外)	6,578.00	2,113,939	321
	東京	135.00	37,800	280
	愛知	13,147.00	3,557,166	271
	兵庫	2,430.00	1,355,170	558
	岡山	560.00	410,664	733
	山口	30.00	45,150	1,505
	徳島	33.00	28,086	851
	長崎	1,315.00	1,349,880	1,027
	中国	702.00	245,700	350
	米国	20,187.00	7,709,284	382
- - -	合計 - - -	54,015.00	19,095,271	354
レタス	浜松市内	45,709.00	6,809,860	149
	静岡県(浜松市以外)	227,782.00	41,499,525	182
	茨城	92,673.00	22,453,952	242
	愛知	6,797.00	2,333,647	343
	兵庫	300.00	59,850	200
	徳島	150.00	21,262	142
	長崎	27,720.00	4,091,847	148
	- - -	合計 - - -	401,131.00	77,269,943
その他レタス	浜松市内	7,296.00	1,709,032	234
	静岡県(浜松市以外)	3,778.00	806,588	213
	茨城	28,225.50	11,635,802	412
	埼玉	4.00	1,680	420
	千葉	60.00	5,670	95
	愛知	11,417.00	3,161,356	277
	兵庫	3.50	13,597	3,885
	福岡	16.00	6,086	380
	長崎	1,880.00	572,460	305
	- - -	合計 - - -	52,680.00	17,912,271
サラダ菜	浜松市内	5,748.00	2,483,854	432
	静岡県(浜松市以外)	531.00	225,091	424
	千葉	27.00	12,702	470
	神奈川	70.50	43,938	623
	新潟	5.00	2,100	420
	- - -	合計 - - -	6,381.50	2,767,685
パセリ	浜松市内	6,824.80	2,355,832	345
	静岡県(浜松市以外)	275.00	41,156	150

野菜

品名	産地	数量(kg)	金額(税込)	平均単価
パセリ	愛知	95.00	13,544	143
- - -	合計 - - -	7,194.80	2,410,532	335
チンゲンサイ	浜松市内	5,301.80	945,711	178
	静岡県(浜松市以外)	20,698.60	5,305,584	256
- - -	合計 - - -	26,000.40	6,251,295	240
タアサイ	浜松市内	20.00	2,624	131
	静岡県(浜松市以外)	1,060.00	218,749	206
- - -	合計 - - -	1,080.00	221,373	205
その他葉茎菜類	浜松市内	24,867.80	9,790,044	394
	静岡県(浜松市以外)	9,161.95	2,598,091	284
	山形	2.40	10,080	4,200
	茨城	11,534.00	3,324,551	288
	栃木	62.00	59,420	958
	埼玉	3.00	3,150	1,050
	千葉	1,311.00	1,800,291	1,373
	東京	54.20	27,457	507
	神奈川	67.50	74,002	1,096
	長野	1.00	346	346
	岐阜	69.20	46,052	665
	愛知	998.10	696,000	697
	京都	92.20	152,752	1,657
	岡山	35.00	10,416	298
	広島	15.00	12,600	840
	徳島	548.00	674,310	1,230
	香川	408.00	585,266	1,434
	高知	244.00	345,974	1,418
	豪州	22.50	43,470	1,932
	中国	3,235.00	1,000,844	309
	オランダ	64.00	67,200	1,050
	米国	959.00	771,532	805
	その他	1,954.00	1,047,199	536
- - -	合計 - - -	55,708.85	23,141,047	415
きゅうり	浜松市内	18,666.00	4,839,225	259
	静岡県(浜松市以外)	760.00	209,682	276
	茨城	4,860.00	1,520,118	313
	栃木	590.00	175,874	298
	群馬	122,390.00	34,299,564	280
	埼玉	500.00	152,250	305
	千葉	4,200.00	1,000,853	238
	山梨	375.00	98,962	264
	愛知	11,365.00	3,221,757	283
	高知	6,050.00	1,508,141	249

野菜

品名	産地	数量(kg)	金額(税込)	平均単価
きゅうり	宮 崎	95,775.00	29,105,438	304
	鹿児島	1,145.00	214,828	188
	その他	64,195.00	16,622,770	259
	- - - 合 計 - - -	330,871.00	92,969,462	281
かぼちゃ	浜松市内	47.00	38,640	822
	北海道	1,200.00	114,974	96
	宮 崎	367.60	320,218	871
	沖 縄	2,330.00	1,143,240	491
	メキシコ	2,000.00	246,750	123
	N Z	171,260.00	18,503,485	108
	その他	16,920.00	1,870,835	111
	- - - 合 計 - - -	194,124.60	22,238,142	115
なす	浜松市内	4,914.20	1,418,186	289
	静岡県(浜松市以外)	1,565.00	512,504	327
	新 潟	9.00	2,520	280
	愛 知	69,010.00	20,725,351	300
	大 阪	144.00	41,894	291
	高 知	2,117.00	783,814	370
	福 岡	2,544.00	944,916	371
	佐 賀	5,880.80	1,931,170	328
	熊 本	90,387.00	24,626,073	272
	鹿児島	244.00	57,644	236
	その他	2,458.00	822,435	335
	- - - 合 計 - - -	179,273.00	51,866,507	289
こなす	愛 知	3.00	2,520	840
	山 口	10.00	9,660	966
	高 知	254.00	161,690	637
- - - 合 計 - - -	267.00	173,870	651	
トマト	浜松市内	45,648.50	22,938,854	503
	静岡県(浜松市以外)	9,476.50	5,779,305	610
	群 馬	4,572.00	2,099,941	459
	岐 阜	564.00	296,414	526
	愛 知	82,743.50	37,213,925	450
	三 重	40.00	24,150	604
	福 岡	616.00	325,710	529
	熊 本	32,680.00	14,062,042	430
	宮 崎	33,094.40	14,890,590	450
	その他	544.00	322,717	593
- - - 合 計 - - -	209,978.90	97,953,648	466	

野菜

品名	産地	数量(kg)	金額(税込)	平均単価
ミニトマト	浜松市内	10,633.60	8,446,859	794
	静岡県(浜松市以外)	7,534.80	5,459,318	725
	群馬	129.60	113,652	877
	愛知	19,069.90	16,224,298	851
	徳島	2.30	13,281	5,774
	熊本	27.00	23,620	875
	- - - 合計 - - -		37,397.20	30,281,028
ピーマン	茨城	47,262.50	27,406,288	580
	愛知	629.20	399,985	636
	高知	297.00	344,082	1,159
	宮崎	47,671.95	27,836,043	584
	鹿児島	243.00	135,512	558
	韓国	4,215.00	3,059,957	726
	オランダ	1.30	3,106	2,389
	NZ	3,740.00	3,209,400	858
	比国	15.00	14,384	959
	- - - 合計 - - -		104,074.95	62,408,757
ししとうがらし	千葉	5.00	17,114	3,423
	東京	9.00	12,284	1,365
	高知	1,942.50	3,792,581	1,952
	韓国	303.00	409,796	1,352
- - - 合計 - - -		2,259.50	4,231,775	1,873
オクラ	東京	36.00	16,380	455
	愛知	20.00	14,700	735
	高知	18.40	39,290	2,135
	比国	1,006.00	526,050	523
	タイ	1,484.00	982,170	662
- - - 合計 - - -		2,564.40	1,578,590	616
とうがん	沖縄	1,525.00	384,440	252
- - - 合計 - - -		1,525.00	384,440	252
その他果菜類	浜松市内	244.00	67,248	276
	静岡県(浜松市以外)	81.00	34,020	420
	宮崎	2,278.95	1,802,451	791
	沖縄	10.00	4,200	420
- - - 合計 - - -		2,613.95	1,907,919	730
いんげん	浜松市内	274.45	272,086	991

野菜

品名	産地	数量(kg)	金額(税込)	平均単価
いんげん	静岡県(浜松市以外)	61.48	56,090	912
	宮 城	40.00	42,524	1,063
	愛 知	22.00	15,748	716
	高 知	270.00	342,400	1,268
	福 岡	378.00	380,310	1,006
	鹿児島	2,927.40	3,420,244	1,168
	沖 縄	400.00	462,310	1,156
	その他	2,884.00	2,044,849	709
- - - 合 計 - - -		7,257.33	7,036,561	970
さやえんどう	浜松市内	1,457.52	1,216,682	835
	静岡県(浜松市以外)	3,697.02	3,849,682	1,041
	愛 知	13,836.63	16,033,953	1,159
	高 知	30.00	32,130	1,071
	熊 本	2,370.00	2,418,376	1,020
	鹿児島	531.00	345,709	651
	中 国	3,732.40	2,017,342	540
- - - 合 計 - - -		25,654.57	25,913,874	1,010
ピース	浜松市内	495.68	1,141,974	2,304
	静岡県(浜松市以外)	344.80	941,994	2,732
	鹿児島	4,773.24	4,125,538	864
- - - 合 計 - - -		5,613.72	6,209,506	1,106
そらまめ	鹿児島	5,966.00	3,526,086	591
- - - 合 計 - - -		5,966.00	3,526,086	591
えだまめ	静岡県(浜松市以外)	40.00	84,000	2,100
	東 京	40.80	17,010	417
	中 国	714.00	254,620	357
	台 湾	697.68	252,126	361
- - - 合 計 - - -		1,492.48	607,756	407
その他豆科野菜類	浜松市内	40.00	14,274	357
	静岡県(浜松市以外)	29.70	9,186	309
- - - 合 計 - - -		69.70	23,460	337
かんしょ	浜松市内	4,526.00	618,648	137
	静岡県(浜松市以外)	90.00	12,106	135
	茨 城	108,755.00	17,661,274	162
	千 葉	38,720.00	7,889,958	204
	神奈川	30.00	8,610	287

野菜

品名	産地	数量(kg)	金額(税込)	平均単価
かんしょ	徳島	1,600.00	641,073	401
	宮崎	265.00	43,260	163
	- - - 合計 - - -	153,986.00	26,874,929	175
ばれいしょ	浜松市内	36,481.90	15,179,349	416
	静岡県(浜松市以外)	933.00	347,601	373
	北海道	2,016.00	237,678	118
	京都	830.00	122,744	148
	鹿児島	139,570.00	24,650,290	177
	- - - 合計 - - -	179,830.90	40,537,662	225
メークイン	浜松市内	5,737.00	935,827	163
	静岡県(浜松市以外)	2,993.00	755,010	252
	北海道	177,300.00	18,252,161	103
	熊本	530.00	55,334	104
	鹿児島	200.00	38,430	192
	- - - 合計 - - -	186,760.00	20,036,762	107
男爵	北海道	283,190.00	30,249,356	107
- - - 合計 - - -	283,190.00	30,249,356	107	
さといも	浜松市内	6,181.00	1,362,121	220
	静岡県(浜松市以外)	598.00	116,084	194
	千葉	15,185.00	4,346,031	286
	岐阜	210.00	64,676	308
	愛知	180.00	30,554	170
	愛媛	1,110.00	408,550	368
	宮崎	8,054.50	2,774,174	344
	- - - 合計 - - -	31,518.50	9,102,190	289
セレベス	浜松市内	571.00	109,667	192
- - - 合計 - - -	571.00	109,667	192	
ながいも	浜松市内	73.00	7,664	105
	北海道	15,720.00	3,342,617	213
	青森	79,440.40	15,380,698	194
	長野	85.00	30,660	361
	中国	270.00	66,150	245
	その他	550.00	115,184	209
	- - - 合計 - - -	96,138.40	18,942,973	197

野菜

品名	産地	数量(kg)	金額(税込)	平均単価
やまのいも	浜松市内	17.50	17,587	1,005
	静岡県(浜松市以外)	27.59	12,862	466
	青 森	100.00	28,350	284
	群 馬	2,924.00	1,049,680	359
	千 葉	6,248.00	3,409,494	546
- - - 合 計 - - -		9,317.09	4,517,973	485
たまねぎ	浜松市内	217,858.00	20,908,933	96
	静岡県(浜松市以外)	40,435.40	3,870,145	96
	北海道	571,275.00	57,878,504	101
	岩 手	350.00	35,174	100
	愛 知	14,670.00	1,521,652	104
	宮 崎	30.00	3,150	105
	豪 州	135.00	91,768	680
	中 国	14,600.00	1,226,400	84
	米 国	927.00	195,919	211
- - - 合 計 - - -		860,280.40	85,731,645	100
にんにく	浜松市内	60.80	46,817	770
	北海道	4.00	22,260	5,565
	青 森	10,258.10	7,918,185	772
	千 葉	226.00	56,017	248
	中 国	13,822.90	2,518,097	182
- - - 合 計 - - -		24,371.80	10,561,376	433
らっきょう	浜松市内	229.00	43,952	192
- - - 合 計 - - -		229.00	43,952	192
エシャレット	浜松市内	9,652.70	5,545,940	575
	静岡県(浜松市以外)	1,446.00	723,876	501
	豪 州	1.00	682	682
	オランダ	175.00	91,866	525
	その他	15.00	10,080	672
- - - 合 計 - - -		11,289.70	6,372,444	564
ゆりね	北海道	48.00	42,416	884
- - - 合 計 - - -		48.00	42,416	884
その他土物類	北海道	5.60	11,213	2,002
	青 森	9.00	16,535	1,837
	茨 城	7.00	5,932	847

野菜

品名	産地	数量(kg)	金額(税込)	平均単価
- - -	合計 - - -	21.60	33,680	1,559
わさび	静岡県(浜松市以外)	105.50	381,985	3,621
	愛知	1.00	3,150	3,150
	山口	1.00	5,250	5,250
	徳島	17.20	44,346	2,578
	大分	2.00	7,350	3,675
	- - -	合計 - - -	126.70	442,081
しょうが	浜松市内	184.00	98,540	536
	静岡県(浜松市以外)	3,253.00	4,051,399	1,245
	青森	20.00	2,100	105
	千葉	4,155.00	1,927,839	464
	長野	80.00	12,022	150
	愛知	690.00	472,804	685
	高知	14,998.70	11,578,473	772
	熊本	258.00	204,118	791
	中国	12,064.25	3,492,516	289
- - -	合計 - - -	35,702.95	21,839,811	612
とうがらし	京都	11.00	56,174	5,107
- - -	合計 - - -	11.00	56,174	5,107
め類	浜松市内	72.30	99,118	1,371
	静岡県(浜松市以外)	0.42	299	712
	山形	19.00	78,750	4,145
	福島	1.80	2,582	1,434
	岐阜	23.80	19,475	818
	愛知	58.77	1,799,657	30,622
	広島	188.10	400,680	2,130
- - -	合計 - - -	364.19	2,400,561	6,592
かいわれ	静岡県(浜松市以外)	7,057.40	3,051,367	432
	千葉	155.00	185,220	1,195
	神奈川	2,115.80	1,147,842	543
	愛知	0.25	524	2,096
	佐賀	0.70	6,508	9,297
- - -	合計 - - -	9,329.15	4,391,461	471
しそ	愛知	173.74	1,059,688	6,099
- - -	合計 - - -	173.74	1,059,688	6,099

野菜

品名	産地	数量(kg)	金額(税込)	平均単価
おおば	愛知	5,907.20	15,485,714	2,621
- - -	合計 - - -	5,907.20	15,485,714	2,621
みょうが	宮城	5.25	7,454	1,420
	茨城	49.00	60,635	1,237
	栃木	10.50	17,639	1,680
	群馬	15.50	22,626	1,460
	愛知	11.75	21,262	1,810
	高知	583.50	1,065,066	1,825
- - -	合計 - - -	675.50	1,194,682	1,769
その他香辛つま物	浜松市内	1,141.36	633,514	555
	静岡県(浜松市以外)	2,767.65	1,793,638	648
	北海道	23.60	97,237	4,120
	青森	2.00	9,240	4,620
	岩手	3.60	9,450	2,625
	秋田	14.00	70,140	5,010
	山形	43.15	135,636	3,143
	福島	2.03	21,692	10,686
	茨城	24.71	83,675	3,386
	栃木	24.50	71,610	2,923
	群馬	4.00	7,350	1,838
	埼玉	32.48	177,592	5,468
	千葉	50.80	41,372	814
	東京	2.80	16,904	6,037
	神奈川	283.00	208,624	737
	長野	0.66	4,588	6,952
	岐阜	12.42	108,631	8,746
	愛知	1,695.34	4,653,583	2,745
	三重	37.12	142,927	3,850
	兵庫	0.20	824	4,120
	島根	3.50	5,668	1,619
	広島	28.80	63,375	2,201
	山口	4.00	3,150	788
	徳島	15.98	85,996	5,381
	高知	70.30	118,189	1,681
	佐賀	3.68	13,752	3,737
	沖縄	25.74	85,048	3,304
	タイ	449.10	467,208	1,040
- - -	合計 - - -	6,766.52	9,130,613	1,349
生しいたけ	浜松市内	7,043.90	7,392,087	1,049
	静岡県(浜松市以外)	9,768.71	11,514,926	1,179
	北海道	318.00	424,294	1,334
	秋田	60.00	94,495	1,575
	東京	1,860.00	2,012,846	1,082
	富山	10.00	14,700	1,470

野菜

品名	産地	数量(kg)	金額(税込)	平均単価
生しいたけ	長野	591.30	557,727	943
	岐阜	82.25	81,952	996
	愛知	2,907.85	2,750,934	946
	三重	1,828.00	1,624,560	889
	滋賀	3,242.00	2,939,059	907
	長崎	61.75	56,594	917
	中国	11,436.00	4,341,040	380
	その他	97.00	143,742	1,482
- - - 合計 - - -		39,306.76	33,948,956	864
なめこ	静岡県(浜松市以外)	3,500.00	1,483,020	424
	新潟	798.00	357,630	448
	長野	14,918.80	6,125,859	411
	岐阜	1,176.00	389,340	331
- - - 合計 - - -		20,392.80	8,355,849	410
えのきだけ	浜松市内	6,600.00	1,068,475	162
	静岡県(浜松市以外)	85.00	13,387	157
	新潟	1,140.00	223,016	196
	長野	105,792.20	21,015,636	199
- - - 合計 - - -		113,617.20	22,320,514	196
しめじ	浜松市内	14,433.00	6,858,266	475
	静岡県(浜松市以外)	16,895.00	7,862,005	465
	新潟	5,213.80	1,808,143	347
	富山	756.00	347,956	460
	長野	53,986.10	20,699,124	383
	岐阜	240.00	71,084	296
	香川	1,220.00	625,198	512
- - - 合計 - - -		92,743.90	38,271,776	413
その他きのこ類	浜松市内	9,086.00	4,565,365	502
	静岡県(浜松市以外)	10,442.40	4,936,552	473
	千葉	13.20	49,350	3,739
	新潟	10,638.80	5,351,927	503
	長野	11,238.55	5,695,339	507
	岐阜	0.50	1,154	2,308
	愛知	68.64	32,130	468
	岡山	527.96	878,772	1,664
	福岡	140.00	68,774	491
- - - 合計 - - -		42,156.05	21,579,363	512
わらび	浜松市内	85.87	75,101	875
	静岡県(浜松市以外)	237.60	296,705	1,249

野菜

品名	産地	数量(kg)	金額(税込)	平均単価
わらび	茨城	155.00	386,710	2,495
	栃木	18.50	37,796	2,043
	福岡	30.00	49,872	1,662
	- - - 合計 - - -	526.97	846,184	1,606
その他山菜類	浜松市内	24.95	54,754	2,195
	宮城	3.00	11,760	3,920
	秋田	110.30	268,206	2,432
	山形	961.20	3,799,208	3,953
	群馬	6.00	29,400	4,900
	徳島	43.00	143,324	3,333
- - - 合計 - - -	1,148.45	4,306,652	3,750	
ゆず	浜松市内	1,995.00	49,140	25
	徳島	79.00	156,776	1,985
	高知	78.00	120,328	1,543
	- - - 合計 - - -	2,152.00	326,244	152
ぎんなん	愛知	1.00	8,504	8,504
	熊本	60.00	138,600	2,310
	- - - 合計 - - -	61.00	147,104	2,412
その他野菜	浜松市内	82.60	219,134	2,653
	静岡県(浜松市以外)	1,742.50	952,218	546
	秋田	76.00	95,808	1,261
	山形	10.40	20,358	1,958
	福島	12.48	14,742	1,181
	栃木	0.96	1,134	1,181
	千葉	3.20	5,270	1,647
	愛知	52.50	23,047	439
	徳島	282.50	559,033	1,979
	高知	1.00	1,470	1,470
	- - - 合計 - - -	2,264.14	1,892,214	836
野菜	合計	7,433,817.28	1,405,558,780	189

果実

品名	産地	数量(kg)	金額(税込)	平均単価
普通温州みかん	浜松市内	58,399.50	18,453,245	316
	静岡県(浜松市以外)	32,488.00	14,150,580	436
	- - - 合計 - - -	90,887.50	32,603,825	359
ネーブルオレンジ	浜松市内	68,771.65	17,586,633	256
	静岡県(浜松市以外)	25,273.90	6,652,321	263
	徳島	185.00	65,624	355
	- - - 合計 - - -	94,230.55	24,304,578	258
あまなつかん	浜松市内	8,467.00	1,047,479	124
	静岡県(浜松市以外)	47,965.00	8,939,252	186
	愛知	1,000.00	128,624	129
	三重	54,985.00	11,716,660	213
	愛媛	400.00	75,600	189
	熊本	9,280.00	2,087,490	225
	鹿児島	2,500.00	518,488	207
- - - 合計 - - -	124,597.00	24,513,593	197	
いよかん	浜松市内	7,927.00	1,277,003	161
	静岡県(浜松市以外)	8,100.00	1,704,566	210
	愛媛	91,688.00	18,256,212	199
	- - - 合計 - - -	107,715.00	21,237,781	197
はっさく	浜松市内	7,513.90	1,000,676	133
	静岡県(浜松市以外)	1,203.00	173,719	144
	和歌山	46,191.10	9,411,514	204
	広島	4,440.00	862,148	194
	徳島	3,220.00	558,178	173
	愛媛	15,030.00	2,534,272	169
- - - 合計 - - -	77,598.00	14,540,507	187	
ぶんたん	浜松市内	474.00	69,506	147
	静岡県(浜松市以外)	150.00	18,584	124
	高知	4,475.00	1,343,460	300
	熊本	146.00	41,578	285
- - - 合計 - - -	5,245.00	1,473,128	281	
ポンカン	浜松市内	259.00	45,611	176
	静岡県(浜松市以外)	95.00	21,210	223
	愛知	115.00	41,054	357
	愛媛	1,884.00	333,270	177

果実

品名	産地	数量(kg)	金額(税込)	平均単価
- - - 合計 - - -		2,353.00	441,145	187
レモン	浜松市内	2,218.00	801,707	361
	静岡県(浜松市以外)	1,134.50	376,116	332
	メキシコ	1,885.00	1,237,068	656
	比 国	340.00	155,084	456
	米 国	18,105.00	7,886,249	436
	- - - 合計 - - -		23,682.50	10,456,224
バレンシアオレンジ	イスラエル	2,778.00	480,792	173
	米 国	37,570.00	12,057,808	321
	- - - 合計 - - -		40,348.00	12,538,600
グレープフルーツ	比 国	425.00	51,660	122
	米 国	34,765.00	5,897,664	170
	- - - 合計 - - -		35,190.00	5,949,324
セミノール	浜松市内	81.00	16,422	203
	三 重	7,350.00	2,681,166	365
	- - - 合計 - - -		7,431.00	2,697,588
清見	浜松市内	24,499.00	7,421,178	303
	静岡県(浜松市以外)	16,930.00	4,901,864	290
	和歌山	5,220.00	1,436,190	275
	愛 媛	373.00	171,042	459
	佐 賀	490.00	249,058	508
	- - - 合計 - - -		47,512.00	14,179,332
きんかん	浜松市内	158.50	37,493	237
	静岡県(浜松市以外)	54.20	49,244	909
	宮 崎	108.00	99,320	920
	- - - 合計 - - -		320.70	186,057
その他柑橘類	浜松市内	18,094.50	5,477,235	303
	静岡県(浜松市以外)	37,333.20	10,913,728	292
	青 森	480.00	109,094	227
	愛 知	720.00	364,448	506
	三 重	1,185.00	529,092	446
	和歌山	1,982.00	855,956	432
	愛 媛	3,690.00	1,927,858	522

果実

品名	産地	数量(kg)	金額(税込)	平均単価
その他柑橘類	佐賀	60.00	36,854	614
	熊本	18,480.00	8,139,165	440
	宮崎	447.50	227,322	508
	鹿児島	100.00	33,600	336
	- - - 合計 - - -	82,572.20	28,614,352	347
ジョナゴールド	青森	83,951.50	21,485,850	256
	山形	560.00	165,690	296
	- - - 合計 - - -	84,511.50	21,651,540	256
紅玉	青森	1,990.00	417,732	210
	- - - 合計 - - -	1,990.00	417,732	210
むつ	青森	7,810.00	2,845,214	364
	- - - 合計 - - -	7,810.00	2,845,214	364
世界一	青森	2,490.00	732,990	294
	- - - 合計 - - -	2,490.00	732,990	294
ふじ	青森	449,471.70	108,063,156	240
	- - - 合計 - - -	449,471.70	108,063,156	240
王林	青森	56,878.50	18,223,042	320
	- - - 合計 - - -	56,878.50	18,223,042	320
その他りんご類	青森	3,010.00	653,930	217
	- - - 合計 - - -	3,010.00	653,930	217
びわ	長崎	48.50	154,556	3,187
	熊本	64.50	165,584	2,567
	鹿児島	275.25	646,325	2,348
	- - - 合計 - - -	388.25	966,465	2,489
もも	浜松市内	4.50	2,362	525
	- - - 合計 - - -	4.50	2,362	525

果実

品名	産地	数量(kg)	金額(税込)	平均単価
おうとう	長野	8.70	136,500	15,690
- - -	合計 - - -	8.70	136,500	15,690
その他ぶどう類	青森	26.00	21,000	808
	中国	80.00	13,230	165
	台湾	164.00	76,332	465
	米国	36.00	0	0
	その他	1,876.00	1,337,015	713
- - -	合計 - - -	2,182.00	1,447,577	663
くり	中国	8.00	5,460	683
- - -	合計 - - -	8.00	5,460	683
いちじく	浜松市内	153.20	258,140	1,685
	静岡県(浜松市以外)	390.80	673,301	1,723
- - -	合計 - - -	544.00	931,441	1,712
章姫いちご	浜松市内	44,047.20	40,200,525	913
	静岡県(浜松市以外)	256,473.34	237,867,434	927
	愛知	762.00	803,460	1,054
	三重	360.00	151,200	420
	その他	3.00	3,360	1,120
- - -	合計 - - -	301,645.54	279,025,979	925
その他いちご類	浜松市内	12,706.72	12,796,717	1,007
	静岡県(浜松市以外)	85,686.57	82,904,406	968
	岐阜	270.00	278,774	1,032
	愛知	2,101.90	1,883,868	896
	奈良	240.00	275,310	1,147
	鹿児島	90.00	91,350	1,015
- - -	合計 - - -	101,095.19	98,230,425	972
アールスメロン	浜松市内	24,844.50	28,505,996	1,147
	静岡県(浜松市以外)	32,485.19	36,287,209	1,117
	青森	432.00	255,150	591
	愛知	1,469.00	1,508,638	1,027
	宮崎	132.00	151,200	1,145
	N Z	300.00	117,074	390
- - -	合計 - - -	59,662.69	66,825,267	1,120

果実

品名	産地	数量(kg)	金額(税込)	平均単価
ハネジューメロン	メキシコ	25,554.00	7,329,458	287
- - - 合計 - - -		25,554.00	7,329,458	287
アンデスメロン	熊本	8,180.00	5,812,516	711
- - - 合計 - - -		8,180.00	5,812,516	711
その他メロン類	茨城	325.00	292,424	900
	高知	132.00	175,980	1,333
	長崎	75.00	41,790	557
	熊本	100.00	68,878	689
	宮崎	390.50	371,802	952
- - - 合計 - - -		1,022.50	950,874	930
すいか	静岡県(浜松市以外)	572.00	246,644	431
	高知	315.00	173,458	551
	熊本	10,927.00	4,610,522	422
	沖縄	200.00	112,350	562
- - - 合計 - - -		12,014.00	5,142,974	428
こだますいか	群馬	192.00	99,328	517
	熊本	130.00	73,604	566
- - - 合計 - - -		322.00	172,932	537
バナナ	エクアドル	6,760.00	1,178,864	174
	比国	476,779.40	76,705,592	161
	台湾	1,744.00	413,254	237
- - - 合計 - - -		485,283.40	78,297,710	161
パイナップル	比国	66,785.00	11,967,933	179
	台湾	300.00	53,234	177
- - - 合計 - - -		67,085.00	12,021,167	179
キウイフルーツ	浜松市内	9,620.50	3,846,558	400
	静岡県(浜松市以外)	14,274.90	6,034,015	423
	神奈川	175.00	92,818	530
	山梨	3,838.20	1,621,890	423
	和歌山	230.40	104,264	453
	愛媛	12,975.22	5,612,178	433
	福岡	735.00	353,794	481

果実

品名	産地	数量(kg)	金額(税込)	平均単価
キウイフルーツ	N Z	99.00	669,479	6,762
	その他	20.00	32,508	1,625
	- - - 合計 - - -	41,968.22	18,367,504	438
パパイヤ	浜松市内	121.10	77,032	636
	沖 縄	6.00	4,724	787
	比 国	2,716.00	1,298,570	478
	米 国	42.00	28,138	670
	- - - 合計 - - -	2,885.10	1,408,464	488
アボガド	メキシコ	6,470.00	2,800,173	433
- - - 合計 - - -	6,470.00	2,800,173	433	
その他熱帯性果実	宮 崎	28.00	179,864	6,424
	沖 縄	33.00	31,394	951
	豪 州	339.00	340,512	1,004
	メキシコ	1,165.00	774,712	665
	比 国	1,938.00	947,628	489
	タ イ	228.50	177,974	779
	その他	4,762.50	2,079,718	437
	- - - 合計 - - -	8,494.00	4,531,802	534
その他の果実	浜松市内	65.00	92,078	1,417
	静岡県(浜松市以外)	1.00	1,890	1,890
	千 葉	64.00	105,000	1,641
	神奈川	13.00	29,396	2,261
	中 国	5.00	3,566	713
	メキシコ	15.70	65,310	4,160
	N Z	1,011.00	1,052,828	1,041
	タ イ	70.00	20,790	297
	米 国	400.16	793,526	1,983
	その他	119.00	155,829	1,309
- - - 合計 - - -	1,763.86	2,320,213	1,315	
果実	合 計	2,472,425.10	933,050,901	377

その他

品名	産地	数量(kg)	金額(税込)	平均単価
冷凍野菜	北海道	105.00	47,774	455
	茨城	3.00	787	262
	埼玉	3.00	850	283
	カナダ	3.00	850	283
	中国	390.00	94,759	243
	NZ	72.50	19,340	267
- - - 合計 - - -		576.50	164,360	285
切りぼし大根	浜松市内	3,888.85	1,702,071	438
	静岡県(浜松市以外)	884.00	158,586	179
	北海道	573.60	705,056	1,229
	宮崎	597.50	412,634	691
	中国	40.00	12,600	315
	- - - 合計 - - -		5,983.95	2,990,947
その他乾燥野菜	浜松市内	197.53	553,120	2,800
	静岡県(浜松市以外)	531.50	997,383	1,877
	青森	0.60	6,930	11,550
	茨城	105.00	128,619	1,225
	愛知	38.40	52,388	1,364
	宮崎	13.70	40,476	2,954
	中国	13,204.80	2,994,796	227
	メキシコ	270.00	61,004	226
- - - 合計 - - -		14,361.53	4,834,716	337
野菜びん缶詰	長野	21.00	24,568	1,170
	岐阜	20.00	14,174	709
	愛知	6.60	11,340	1,718
	中国	356.50	215,441	604
- - - 合計 - - -		404.10	265,523	657
野菜ジュース	長野	5.70	1,890	332
	宮崎	30.00	9,576	319
- - - 合計 - - -		35.70	11,466	321
野菜水煮	北海道	60.00	22,050	368
	群馬	24.00	9,450	394
	愛媛	18.00	11,340	630
	福岡	890.00	508,718	572
	中国	18,967.40	3,648,043	192
	韓国	60.00	42,210	704
	その他	6.00	2,624	437

その他

品名	産地	数量(kg)	金額(税込)	平均単価
- - - 合計 - - -		20,025.40	4,244,435	212
豆もやし	浜松市内	101,608.85	9,894,616	97
	静岡県(浜松市以外)	5,230.90	496,648	95
	福 島	50,728.00	6,162,649	121
	新 潟	128.00	21,504	168
	山 梨	1,019.50	190,129	186
	岐 阜	718.40	137,078	191
	- - - 合計 - - -		159,433.65	16,902,624
その他加工野菜	浜松市内	125.00	14,437	115
	静岡県(浜松市以外)	1,777.04	340,560	192
	北海道	403.50	176,714	438
	福 島	54.00	9,450	175
	群 馬	2,150.90	389,068	181
	愛 知	1,108.30	240,888	217
	宮 崎	6.00	2,016	336
	中 国	22,836.88	2,242,072	98
	米 国	80.00	8,294	104
- - - 合計 - - -		28,541.62	3,423,499	120
つけもの	浜松市内	10,017.05	1,640,704	164
	静岡県(浜松市以外)	186.00	36,380	196
	福 島	750.00	576,650	769
	愛 知	140.80	104,826	745
	高 知	43.60	34,230	785
	宮 崎	3,104.00	1,863,578	600
	鹿児島	542.00	229,420	423
	中 国	250.00	101,932	408
- - - 合計 - - -		15,033.45	4,587,720	305
ほし柿	中 国	1,855.00	680,818	367
- - - 合計 - - -		1,855.00	680,818	367
その他乾燥果実	福 島	662.60	781,366	1,179
	埼 玉	134.00	49,140	367
	富 山	196.50	109,567	558
	中 国	768.00	264,692	345
	米 国	263.00	174,722	664
- - - 合計 - - -		2,024.10	1,379,487	682
果実びん缶詰	中 国	306.00	59,724	195

その他

品名	産地	数量(kg)	金額(税込)	平均単価
果実びん缶詰	比 国	412.80	146,160	354
	その他	197.20	42,840	217
	- - - 合 計 - - -	916.00	248,724	272
果実ジュース	静岡県(浜松市以外)	402.00	173,880	433
	青 森	2,276.00	527,318	232
	秋 田	204.00	85,680	420
	長 野	23.40	8,435	360
	- - - 合 計 - - -	2,905.40	795,313	274
その他加工果実	静岡県(浜松市以外)	840.00	842,047	1,002
	長 野	3.00	1,134	378
	愛 媛	592.44	428,656	724
	長 崎	3,101.88	1,300,732	419
	中 国	465.50	439,839	945
	比 国	406.00	164,539	405
	米 国	229.90	145,994	635
	その他	2.80	4,200	1,500
	- - - 合 計 - - -	5,641.52	3,327,141	590
その他の食品	浜松市内	13,478.88	3,448,734	256
	静岡県(浜松市以外)	6,769.00	1,336,953	198
	北海道	113.90	70,748	621
	山 形	2.40	1,795	748
	福 島	565.45	393,078	695
	茨 城	211.00	212,378	1,007
	栃 木	252.00	22,782	90
	埼 玉	330.00	166,446	504
	千 葉	1,086.40	836,213	770
	山 梨	13.40	32,760	2,445
	長 野	6.00	5,196	866
	岐 阜	991.20	307,684	310
	愛 知	2,329.80	666,621	286
	兵 庫	22.80	3,150	138
	広 島	0.56	39,996	71,421
	長 崎	161.28	74,177	460
	豪 州	48.00	6,048	126
	中 国	6,813.40	1,780,068	261
	比 国	69.60	55,664	800
	タ イ	252.00	43,444	172
米 国	6.80	1,416	208	
その他	71.00	13,648	192	
- - - 合 計 - - -	33,594.87	9,518,999	283	
その他	浜松市内	11,516.95	5,739,437	498
	静岡県(浜松市以外)	244.00	93,090	382

その他

品名	産地	数量(kg)	金額(税込)	平均単価
その他	北海道	24,961.00	7,321,954	293
	長野	160.00	20,160	126
	愛知	2,063.40	394,511	191
	鹿児島	208.00	52,080	250
	沖縄	330.00	282,020	855
	中国	1,130.00	474,600	420
	その他	1,252.20	485,408	388
- - - 合計 - - -		41,865.55	14,863,260	355
その他	合計	333,198.34	68,239,032	205
総合計		10,239,440.72	2,406,848,713	235