

市場月報

平成 3
19.

○ 水産物部

- 1 種別取扱高 本月の概要
- 2 種別日別取扱高
- 3 委託・買付別種別取扱高
- 4 県内・県外別種別取扱高
- 5 都道府県別種別取扱高
- 6 品目別取扱数量順位表
- 7 品目別取扱金額順位表
- 8~ 品目産地別取扱高

浜松市中央卸売市場

1 種別取扱高

数量 = kg
金額 = 円(税込)

種別	本月取扱高					一日平均取扱高	
	数量		金額		平均単価	数量	金額
生鮮魚	1,530,494.30	40.9 %	1,061,707,076	34.9 %	694	63,770.59	44,237,794
冷凍魚	1,184,357.26	31.6 %	1,115,990,004	36.7 %	942	49,348.21	46,499,583
塩加品	1,025,354.20	27.5 %	860,036,291	28.4 %	839	42,723.10	35,834,846
合計	3,740,205.76	100 %	3,037,733,371	100 %	812	155,841.90	126,572,223

種別	前月取扱高及び対比				
	数量		金額		
生鮮魚	1,274,080.85	120.1 %	878,521,795	120.9 %	
冷凍魚	852,788.88	138.9 %	737,592,102	151.3 %	
塩加品	837,487.03	122.4 %	654,963,075	131.3 %	
合計	2,964,356.76	126.2 %	2,271,076,972	133.8 %	

種別	前年同期取扱高及び対比				
	数量		金額		
生鮮魚	1,705,960.81	89.7 %	1,190,211,110	89.2 %	
冷凍魚	809,835.29	146.2 %	704,317,625	158.4 %	
塩加品	968,892.50	105.8 %	761,062,530	113.0 %	
合計	3,484,688.60	107.3 %	2,655,591,265	114.4 %	

本月の概要

- | | | | |
|---------|---------------------|---------|---------------------|
| 1 開市日数 | 24 日 | | |
| 2 最高入荷日 | 3月24日 239,951.87 kg | 4 最高売上日 | 3月24日 213,796,795 円 |
| 3 最低入荷日 | 3月7日 111,784.07 kg | 5 最低売上日 | 3月7日 71,064,989 円 |

編集方法

この市場月報は、浜松市中央卸売市場において、当該月中に取引された生鮮食料品(青果部・水産物部)に関し、卸売業者が浜松市中央卸売市場業務条例等の定めるところにより提出した各種報告書に基づいて作成しました。

- | | |
|--------|--------------------------------------|
| 単位 | kg・円(税込)にて表示してあります。 |
| 平均単価 | 有効桁において、単純平均値を用いています。 |
| 産地 | 原則として、当該出荷者の属する都道府県別(属人主義)による産地表示です。 |
| 端数処理 | 単位未満の数値を処理してあるため、合計と一致しない場合があります。 |
| お問い合わせ | 浜松市中央卸売市場 市場管理課 053-427-7406) |

2 種別日別取扱高

数量 = kg
金額 = 円(税込)

		生鮮魚		冷凍魚		塩加品	
日	曜日	数量	金額	数量	金額	数量	金額
3月1日	木	61,858.69	47,552,100	53,396.88	50,719,246	53,280.92	54,974,544
3月2日	金	49,214.11	41,193,633	56,142.06	49,217,647	45,024.25	40,176,556
3月3日	土	77,787.69	60,947,119	54,575.96	48,792,058	45,911.28	38,195,153
	日						
3月5日	月	62,083.99	43,091,386	38,887.26	33,942,365	52,299.19	45,630,787
3月6日	火	43,677.30	28,746,512	33,868.53	29,051,716	38,473.33	35,107,281
3月7日	水	56,992.47	26,589,044	30,655.88	25,131,551	24,135.72	19,344,394
3月8日	木	41,498.17	31,443,448	44,143.10	44,393,679	38,270.71	33,566,639
3月9日	金	53,940.56	41,985,297	44,318.80	38,332,571	34,109.67	27,221,942
3月10日	土	77,464.07	55,789,050	48,519.50	81,868,684	43,294.63	34,203,805
	日						
3月12日	月	56,997.40	36,454,171	49,355.52	37,890,979	40,180.63	28,498,982
3月13日	火	79,892.49	38,507,157	39,436.58	34,532,195	62,858.86	44,723,587
	水						
3月15日	木	65,215.53	45,571,183	38,038.43	33,467,917	43,825.23	37,701,155
3月16日	金	76,456.83	54,069,498	44,673.93	39,435,623	42,089.20	36,056,574
3月17日	土	80,138.75	54,164,370	57,873.45	48,721,219	44,193.17	34,573,205
	日						
3月19日	月	55,955.45	42,433,556	39,702.36	34,163,712	45,542.14	35,140,254
3月20日	火	66,512.08	45,777,506	55,746.27	46,708,652	51,767.65	45,880,287
	水						
3月22日	木	70,190.23	44,109,518	51,158.60	42,288,099	44,904.47	44,127,565
3月23日	金	68,231.94	48,584,924	48,654.20	44,170,486	33,963.26	32,809,208
3月24日	土	77,605.23	57,531,368	116,989.51	116,271,833	45,357.13	39,993,594
	日						
3月26日	月	52,710.08	36,275,182	37,001.43	40,945,095	40,111.00	30,217,156
3月27日	火	64,122.00	42,557,111	46,685.13	51,141,030	38,501.37	32,877,280
	水						
3月29日	木	74,358.07	48,728,358	44,510.07	41,550,474	37,671.36	28,727,081
3月30日	金	49,820.09	37,692,173	47,975.48	45,185,665	32,124.17	24,517,256
3月31日	土	67,771.08	51,913,412	62,048.33	58,067,508	47,464.86	35,772,006

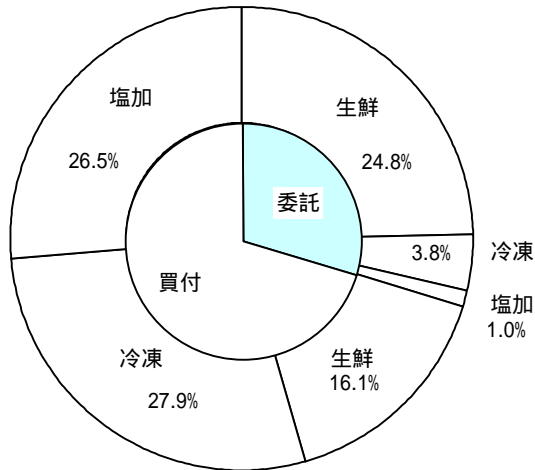
3 委託・買付別種別取扱高

数量 = kg
金額 = 円(税込)

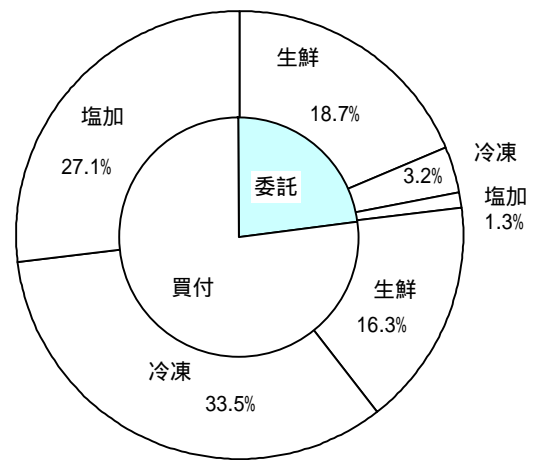
種別	項目	委託	%	買付	%	合計	%
生鮮魚	数量	929,253.91	60.7	601,240.39	39.3	1,530,494.30	100
	金額	568,041,760	53.5	493,665,316	46.5	1,061,707,076	100
冷凍魚	数量	142,021.40	11.9	1,042,335.86	88.1	1,184,357.26	100
	金額	96,909,113	8.6	1,019,080,891	91.4	1,115,990,004	100
塩加品	数量	35,846.00	3.4	989,508.20	96.6	1,025,354.20	100
	金額	38,243,109	4.4	821,793,182	95.6	860,036,291	100
合計	数量	1,107,121.31	29.6	2,633,084.45	70.4	3,740,205.76	100
	金額	703,193,982	23.1	2,334,539,389	76.9	3,037,733,371	100

委託・買付取扱高比率グラフ

数量



金額



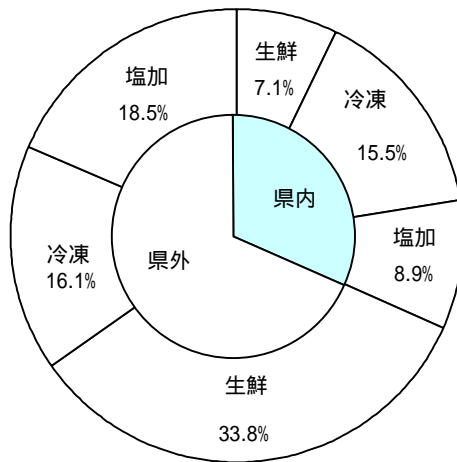
4 県内・県外別種別取扱高

数量 = kg
金額 = 円(税込)

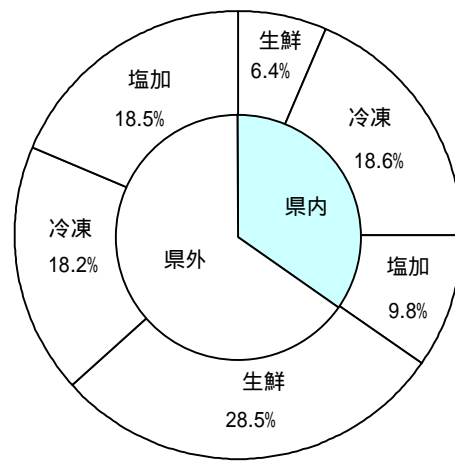
種別	項目	県内	%	県外	%	合計	%
生鮮魚	数量	265,801.05	17.3	1,264,693.25	82.7	1,530,494.30	100
	金額	195,592,513	18.4	866,114,563	81.6	1,061,707,076	100
冷凍魚	数量	580,715.36	49.0	603,641.90	51.0	1,184,357.26	100
	金額	563,515,442	50.4	552,474,562	49.6	1,115,990,004	100
塩加品	数量	334,401.48	32.6	690,952.72	67.4	1,025,354.20	100
	金額	297,503,116	34.5	562,533,175	65.5	860,036,291	100
合計	数量	1,180,917.89	31.5	2,559,287.87	68.5	3,740,205.76	100
	金額	1,056,611,071	34.7	1,981,122,300	65.3	3,037,733,371	100

県内・県外取扱高比率グラフ

数量



金額



5 都道府県別種別取扱高

数量 = kg
金額 = 円(税込)

県名	生 鮮 魚		冷 凍 魚		塩 加 品		合 計	
	数量	金額	数量	金額	数量	金額	数量	金額
静 岡	265,801.05	195,592,513	580,715.36	563,515,442	334,401.48	297,503,116	1,180,917.89	1,056,611,071
北海道	19,008.67	32,000,863	40,883.50	12,074,100	24,333.10	23,346,262	84,225.27	67,421,225
青 森	12,907.58	15,922,245	26,048.18	11,854,286	17,394.80	15,714,267	56,350.56	43,490,798
岩 手	1,741.20	2,622,622	3,231.50	3,105,597	1,929.00	1,844,096	6,901.70	7,572,315
宮 城	94,531.95	61,079,273	10,531.80	6,091,035	72,732.70	54,965,261	177,796.45	122,135,569
秋 田	1,219.70	1,220,071			240.10	311,604	1,459.80	1,531,675
山 形	3,653.20	2,566,042			157.00	197,232	3,810.20	2,763,274
福 島	17,465.70	6,999,318	471.64	718,356	5,866.20	4,018,697	23,803.54	11,736,371
茨 城	14,463.25	11,003,546	10,580.90	10,311,031	27,691.70	18,866,901	52,735.85	40,181,478
栃 木	20.00	17,430	187.00	890,924	330.40	266,626	537.40	1,174,980
群 馬	1,505.61	791,510	289.00	124,750	1,307.00	883,516	3,101.61	1,799,777
埼 玉	314.80	695,029	76.00	63,840	931.40	1,755,168	1,322.20	2,514,036
千 葉	122,819.70	92,597,545	15,944.90	6,733,202	62,543.30	43,773,409	201,307.90	143,104,156
東 京	45,155.72	53,369,826	202,716.37	194,258,196	115,483.61	123,493,927	363,355.70	371,121,949
神奈川	13,584.80	8,324,168	40,279.30	43,469,531	24,421.20	12,409,639	78,285.30	64,203,338
新 潟	786.00	410,780			18,528.10	15,664,941	19,314.10	16,075,721
富 山	13,580.00	8,589,707			64.20	81,748	13,644.20	8,671,455
石 川	21,506.50	6,433,226	8,854.00	3,473,170	8,054.40	5,638,853	38,414.90	15,545,249
福 井	2,940.70	3,415,717	798.00	1,191,704	20,414.30	8,306,327	24,153.00	12,913,748
山 梨	4.00	60,900			61.90	181,020	65.90	241,920
長 野	160.69	201,537			325.20	428,460	485.89	629,997
岐 阜	4,548.00	1,464,676	6,326.10	8,821,971	14,394.84	9,241,696	25,268.94	19,528,343
愛 知	86,644.22	67,131,748	97,756.07	124,705,398	131,501.51	105,636,943	315,901.80	297,474,089
三 重	181,108.25	105,901,851	33,352.22	33,947,197	26,994.10	20,084,389	241,454.57	159,933,437
滋 賀	792.80	1,048,252			673.80	368,499	1,466.60	1,416,751
京 都	22,911.50	7,721,244	1,254.00	1,067,632	13,565.00	8,803,179	37,730.50	17,592,055
大 阪	4,641.51	6,388,157	17,931.00	17,152,773	20,359.80	21,696,189	42,932.31	45,237,119
兵 庫	15,791.54	15,112,418	4,243.42	5,316,945	15,280.70	8,385,068	35,315.66	28,814,431
奈 良					4,678.80	1,689,902	4,678.80	1,689,902
和歌山	63,934.70	28,648,932			564.00	332,640	64,498.70	28,981,572
鳥 取	14,471.20	10,092,496	4,420.30	7,447,350	446.40	418,604	19,337.90	17,958,450
島 根	25,297.45	18,813,061	1,512.00	2,774,330	2,618.50	3,410,824	29,427.95	24,998,215
岡 山	13,559.10	6,146,534			3,021.60	2,528,301	16,580.70	8,674,835
広 島	7,205.95	4,414,749	30.00	26,774	7,502.30	5,188,148	14,738.25	9,629,671
山 口	29,945.64	24,708,330	1,548.00	1,018,880	10,175.10	8,912,575	41,668.74	34,639,785
徳 島	2,765.60	3,042,767	1,046.00	1,246,076	1,075.10	1,148,819	4,886.70	5,437,662
香 川	49,092.50	4,762,048			8,313.60	4,154,619	57,406.10	8,916,667
愛 媛	61,239.52	53,540,041			804.80	547,680	62,044.32	54,087,721
高 知	7,982.20	4,047,002					7,982.20	4,047,002
福 岡	97,446.75	59,461,278	2,914.20	3,534,555	10,727.90	16,878,968	111,088.85	79,874,801
佐 賀	302.80	196,946			48.00	23,940	350.80	220,886
長 崎	22,422.20	14,120,661	470.00	314,790	1,218.00	1,335,326	24,110.20	15,770,777
熊 本	6,362.50	7,791,817	44.00	157,080	5,622.90	1,418,235	12,029.40	9,367,132
大 分	1,549.20	1,822,596			1,409.10	1,020,466	2,958.30	2,843,062
宮 崎	77,526.10	44,010,642					77,526.10	44,010,642
鹿 児 島	59,278.50	44,525,865			1,194.40	1,459,919	60,472.90	45,985,784
沖 縄	19,666.80	21,277,450	777.20	943,939			20,444.00	22,221,389
その他	836.95	1,601,647	69,125.30	49,639,150	5,952.86	5,700,292	75,915.11	56,941,089
合計	1,530,494.30	1,061,707,076	1,184,357.26	1,115,990,004	1,025,354.20	860,036,291	3,740,205.76	3,037,733,371

6 品目別取扱数量順位表

数量 = kg

生 鮮 魚				冷 凍 魚			
順位	品 目	数 量	%	順位	品 目	数 量	%
1	さば	163,806.30	10.7	1	めばち	441,231.20	37.2
2	かつお	137,423.50	8.9	2	いんどまぐろ	61,998.90	5.2
3	ぶり	131,878.90	8.6	3	その他えび	53,185.55	4.4
4	びんなが	84,545.70	5.5	4	さば	52,609.36	4.4
5	あさり	73,282.89	4.7	5	ブラックタイガー	50,528.17	4.2
6	あじ	68,984.95	4.5	6	かつお	45,405.70	3.8
7	めばち	61,982.50	4.0	7	まだこ	37,241.80	3.1
8	さんま	55,596.00	3.6	8	ほたてがい	29,784.58	2.5
9	その他いわし	54,071.50	3.5	9	ずわいがに	29,050.06	2.4
10	するめいか	45,555.90	2.9	10	その他いか	28,738.50	2.4
11	かき	43,861.85	2.8	11	その他まぐろ	28,090.28	2.3
12	まだい	41,806.95	2.7	12	その他魚類	27,680.90	2.3
13	かたくちいわし	41,271.00	2.6	13	するめいか	25,028.70	2.1
14	かんぱち	31,812.15	2.0	14	きわだ	23,258.40	1.9
15	さわら	26,616.40	1.7	15	ぎんざけ	22,102.70	1.8
16	その他かれい	26,532.45	1.7	16	ほっけ	21,487.00	1.8
17	その他さけ	23,330.10	1.5	17	その他かれい	15,205.10	1.2
18	雑魚	19,971.92	1.3	18	さんま	13,625.58	1.1
19	その他魚類	19,042.40	1.2	19	びんなが	12,275.10	1.0
20	たら	16,445.90	1.0	20	さわら	12,232.33	1.0
	そ の 他	362,675.04	24.6		そ の 他	153,597.35	13.9
	合 計	1,530,494.30	100.0		合 計	1,184,357.26	100.0

7 品目別取扱金額順位表

単位 = 円 (税込)

生 鮮 魚				冷 凍 魚			
順位	品 目	金 額	%	順位	品 目	金 額	%
1	かつお	97,356,054	9.1	1	めばち	371,120,401	33.2
2	ぶり	95,849,518	9.0	2	その他えび	83,036,969	7.4
3	めばち	85,838,786	8.0	3	いんどまぐろ	78,021,172	6.9
4	まだい	50,612,534	4.7	4	ブラックタイガー	62,640,306	5.6
5	さば	40,592,442	3.8	5	まだこ	42,448,830	3.8
6	あさり	39,793,019	3.7	6	かつお	39,238,865	3.5
7	かんぱち	36,856,489	3.4	7	ずわいがに	39,121,162	3.5
8	あじ	34,572,783	3.2	8	その他まぐろ	38,604,462	3.4
9	びんなが	28,531,125	2.6	9	ほたてがい	28,044,321	2.5
10	するめいか	26,182,015	2.4	10	その他かれい	24,366,518	2.1
11	その他さけ	25,392,657	2.3	11	さば	24,050,399	2.1
12	かき	25,019,001	2.3	12	きわだ	22,313,726	1.9
13	ひらめ	19,148,253	1.8	13	たらばがに	20,095,098	1.8
14	うに	18,265,432	1.7	14	うなぎ	19,508,531	1.7
15	さわら	17,415,267	1.6	15	その他魚類	19,222,814	1.7
16	たちうお	16,769,695	1.5	16	ぎんざけ	15,228,577	1.3
17	ずわいがに	15,428,628	1.4	17	するめいか	14,207,080	1.2
18	その他かれい	15,224,398	1.4	18	その他いか	14,136,349	1.2
19	きんめだい	14,384,931	1.3	19	その他くるまえび	13,978,380	1.2
20	ほんまぐろ	14,237,828	1.3	20	びんなが	13,068,896	1.1
	そ の 他	344,236,221	33.5		そ の 他	133,537,148	12.9
	合 計	1,061,707,076	100.0		合 計	1,115,990,004	100.0

8 品目別産地別取扱高

生鮮

品名	産地	数量(kg)	金額(税込)	平均単価
ほんまぐろ	静 岡	1,419.00	1,805,351	1,272
	宮 城	24.50	11,864	484
	千 葉	70.20	180,589	2,572
	東 京	2,743.30	5,896,247	2,149
	神奈川	359.20	491,629	1,369
	愛 知	177.30	1,024,700	5,779
	福 岡	2,241.10	2,499,993	1,116
	熊 本	591.10	2,327,455	3,937
- - - 合 計 - - -		7,625.70	14,237,828	1,867
きわだ	静 岡	1,187.90	588,091	495
	千 葉	2,048.80	1,423,843	695
	東 京	2,100.70	1,317,877	627
	愛 知	140.20	151,598	1,081
	和歌山	93.70	82,519	881
	福 岡	302.20	268,600	889
	宮 崎	457.50	369,106	807
	鹿児島	1,972.70	1,531,857	777
	沖 縄	2,072.60	1,409,493	680
	その他	98.90	181,964	1,840
- - - 合 計 - - -		10,475.20	7,324,948	699
めばち	静 岡	508.50	983,403	1,934
	宮 城	1,305.50	2,267,039	1,737
	福 島	593.30	576,680	972
	千 葉	21,726.00	34,116,663	1,570
	東 京	9,135.10	11,725,492	1,284
	愛 知	956.80	1,045,629	1,093
	三 重	1,493.20	1,601,668	1,073
	大 阪	2,286.00	3,197,702	1,399
	兵 庫	438.40	552,372	1,260
	和歌山	6,042.00	9,241,836	1,530
	宮 崎	1,239.90	1,487,272	1,200
	沖 縄	16,197.80	18,866,630	1,165
	その他	60.00	176,400	2,940
- - - 合 計 - - -		61,982.50	85,838,786	1,385
びんなが	静 岡	13,811.80	6,145,629	445
	宮 城	4,604.60	4,281,183	930
	千 葉	3,563.70	1,409,057	395
	愛 知	169.00	67,198	398
	和歌山	34,237.10	4,689,163	137
	愛 媛	13.80	11,592	840

生鮮

品名	産地	数量(kg)	金額(税込)	平均単価
びんなが	宮崎	27,656.70	11,607,831	420
	沖縄	489.00	319,472	653
- - -	合計 - - -	84,545.70	28,531,125	337
いんどまぐろ	宮城	70.00	30,450	435
	- - -	合計 - - -	70.00	30,450
その他まぐろ	静岡	507.50	755,521	1,489
	宮城	396.70	697,084	1,757
	群馬	99.61	249,944	2,509
	東京	611.40	2,264,406	3,704
	愛知	1,036.50	1,957,660	1,889
	福岡	704.80	2,564,460	3,639
	熊本	175.80	609,146	3,465
	その他	180.00	242,886	1,349
- - -	合計 - - -	3,712.31	9,341,107	2,516
かじき	宮城	481.90	659,129	1,368
	- - -	合計 - - -	481.90	659,129
かつお	静岡	28,276.50	19,359,097	685
	宮城	147.00	119,690	814
	千葉	13,148.20	13,317,953	1,013
	神奈川	216.40	139,576	645
	愛知	57.20	30,030	525
	三重	12,193.00	7,730,615	634
	和歌山	2,869.90	3,675,891	1,281
	愛媛	807.00	323,678	401
	高知	4,348.60	2,971,129	683
	福岡	1,638.30	586,054	358
	長崎	222.60	137,313	617
	宮崎	45,848.30	28,077,343	612
	鹿児島	26,851.10	20,248,354	754
	沖縄	799.40	639,331	800
- - -	合計 - - -	137,423.50	97,356,054	708
しろさけ	静岡	305.00	272,210	892
	- - -	合計 - - -	305.00	272,210
ぎんざけ	静岡	756.00	681,349	901
	宮城	8,316.00	7,416,087	892
	- - -	合計 - - -	9,072.00	8,097,436

生鮮

品名	産地	数量(kg)	金額(税込)	平均単価
その他さけ	静 岡	5,604.80	6,663,807	1,189
	宮 城	2,364.00	2,068,330	875
	千 葉	2,505.40	2,586,576	1,032
	東 京	7,428.80	7,869,518	1,059
	福 井	962.00	890,073	925
	愛 知	1,452.00	1,710,093	1,178
	京 都	568.60	619,289	1,089
	大 阪	1,784.00	2,269,857	1,272
	兵 庫	660.50	715,114	1,083
- - - 合 計 - - -		23,330.10	25,392,657	1,088
ます	静 岡	1.00	52	52
	北海道	87.60	66,578	760
	青 森	323.20	674,450	2,087
	秋 田	21.10	33,430	1,584
	東 京	17.20	14,448	840
- - - 合 計 - - -		450.10	788,958	1,753
その他ます	宮 城	3,800.00	2,703,630	711
	愛 知	80.00	92,400	1,155
- - - 合 計 - - -		3,880.00	2,796,030	721
まいわし	静 岡	400.00	154,770	387
	岩 手	200.00	120,750	604
	千 葉	3,440.20	1,008,050	293
	東 京	55.00	19,687	358
	三 重	120.00	22,680	189
	島 根	228.00	35,910	158
	福 岡	1,352.00	311,954	231
	鹿児島	120.00	82,320	686
- - - 合 計 - - -		5,915.20	1,756,121	297
うるめいわし	静 岡	752.00	276,150	367
	千 葉	220.00	115,500	525
	富 山	114.00	80,324	705
	石 川	9.00	6,300	700
	三 重	3,292.80	842,885	256
	鹿児島	3,465.00	998,126	288
- - - 合 計 - - -		7,852.80	2,319,285	295
かたくちいわし	静 岡	750.00	161,280	215
	千 葉	4,020.00	605,848	151
	富 山	6,561.00	1,057,502	161
	石 川	16,593.00	2,872,684	173
	三 重	4,047.00	560,804	139
	京 都	9,300.00	1,533,464	165

生鮮

品名	産地	数量(kg)	金額(税込)	平均単価
- - - 合計	- - -	41,271.00	6,791,582	165
その他いわし	静 岡	148.00	42,743	289
	宮 城	3.00	1,680	560
	茨 城	1,616.00	470,610	291
	千 葉	1,340.00	388,814	290
	神奈川	40.00	42,000	1,050
	三 重	1,044.00	342,928	328
	和歌山	20.00	2,100	105
	鳥 取	80.00	34,020	425
	鳥 根	480.00	115,500	241
	香 川	48,850.50	4,411,199	90
	福 岡	450.00	115,500	257
- - - 合計	- - -	54,071.50	5,967,094	110
しらす	静 岡	687.80	1,187,978	1,727
- - - 合計	- - -	687.80	1,187,978	1,727
このしろ	静 岡	611.70	89,425	146
	福 島	14.50	761	52
	千 葉	819.00	417,839	510
	愛 知	543.60	117,410	216
	兵 庫	237.30	50,462	213
- - - 合計	- - -	2,226.10	675,897	304
にしん	青 森	6.90	7,244	1,050
- - - 合計	- - -	6.90	7,244	1,050
その他にしん・いわし	静 岡	29.00	15,065	519
	熊 本	72.00	242,016	3,361
	鹿児島	300.00	164,736	549
- - - 合計	- - -	401.00	421,817	1,052
あじ	静 岡	13,681.75	7,193,113	526
	福 島	9.00	944	105
	茨 城	224.00	117,600	525
	千 葉	910.80	408,450	448
	東 京	136.00	121,378	892
	新 潟	780.00	405,300	520
	富 山	4,257.00	2,922,722	687
	石 川	1,075.00	458,742	427
	三 重	3,498.10	1,875,092	536
	京 都	11,745.50	3,417,430	291
	兵 庫	59.30	38,548	650
	和歌山	1,869.50	840,077	449

生鮮

品名	産地	数量(kg)	金額(税込)	平均単価
あじ	鳥取	1,080.00	547,782	507
	島根	10,611.80	6,144,242	579
	山口	2,816.00	1,720,068	611
	徳島	400.00	160,020	400
	愛媛	733.40	852,661	1,163
	高知	364.00	189,734	521
	福岡	8,096.00	3,187,168	394
	佐賀	17.80	65,100	3,657
	長崎	1,055.00	477,750	453
	大分	976.00	904,248	926
	宮崎	153.00	184,270	1,204
	鹿児島	4,436.00	2,340,344	528
	- - - 合計 - - -		68,984.95	34,572,783
おあかむろ	三重	1,008.00	218,610	217
	高知	800.00	140,070	175
	鹿児島	2,400.00	482,474	201
- - - 合計 - - -		4,208.00	841,154	200
その他あじ	静岡	3,823.00	1,842,920	482
	東京	9.20	13,544	1,472
	神奈川	915.60	356,314	389
	愛知	13.50	14,174	1,050
	三重	1,146.20	583,894	509
	和歌山	3,941.00	807,550	205
	山口	30.00	12,600	420
	愛媛	586.10	787,955	1,344
	福岡	346.00	67,410	195
- - - 合計 - - -		10,810.60	4,486,361	415
さば	静岡	44,819.70	12,440,374	278
	茨城	275.00	69,300	252
	千葉	7,250.00	1,453,094	200
	東京	33.50	65,071	1,942
	神奈川	6,425.70	2,415,000	376
	石川	50.00	96,600	1,932
	三重	76,715.00	16,670,414	217
	兵庫	100.20	165,374	1,650
	和歌山	5,065.00	1,012,408	200
	山口	100.00	127,050	1,271
	愛媛	286.40	485,255	1,694
	高知	2,100.00	447,300	213
	福岡	2,637.40	1,304,936	495
	長崎	5,660.00	1,602,928	283
	大分	38.40	201,598	5,250
	鹿児島	12,250.00	2,035,740	166
- - - 合計 - - -		163,806.30	40,592,442	248

生鮮

品名	産地	数量(kg)	金額(税込)	平均単価
ぶり	静岡	5,133.40	4,215,902	821
	東京	9,184.50	6,860,759	747
	神奈川	673.70	869,288	1,290
	富山	446.20	368,281	825
	石川	318.20	167,054	525
	愛知	119.40	139,051	1,165
	三重	35,842.00	29,642,052	827
	京都	331.30	208,718	630
	兵庫	81.90	103,194	1,260
	和歌山	387.50	264,390	682
	愛媛	41,295.50	32,042,244	776
	福岡	31,588.80	17,663,918	559
	長崎	5,827.10	2,777,989	477
	大分	120.80	157,142	1,301
宮崎	528.60	369,536	699	
- - - 合計	- - -	131,878.90	95,849,518	727
いなだ	静岡	347.30	196,510	566
	千葉	2,740.00	1,175,264	429
	東京	50.00	15,750	315
	富山	30.00	72,450	2,415
	石川	325.00	143,850	443
	鳥取	547.40	329,656	602
	島根	570.00	333,164	584
	福岡	200.00	63,000	315
- - - 合計	- - -	4,809.70	2,329,644	484
はまち	静岡	348.00	370,305	1,064
	東京	959.50	536,902	560
	石川	856.20	360,895	422
	愛知	323.90	252,261	779
	三重	235.30	214,354	911
	島根	285.10	149,677	525
	愛媛	444.50	283,742	638
- - - 合計	- - -	3,452.50	2,168,136	628
かんぱち	静岡	7,394.65	10,956,885	1,482
	東京	2,079.80	2,082,658	1,001
	愛知	776.30	964,008	1,242
	三重	10,938.20	11,954,607	1,093
	大阪	87.10	128,030	1,470
	兵庫	138.20	240,527	1,740
	愛媛	7,117.60	7,873,495	1,106
	福岡	1,264.50	1,046,350	827
	長崎	327.20	184,095	563
	熊本	660.00	586,572	889
	宮崎	894.80	740,857	828

生鮮

品名	産地	数量(kg)	金額(税込)	平均単価
かんぱち	鹿児島	133.80	98,405	735
- - - 合計	- - -	31,812.15	36,856,489	1,159
ひらまさ	長崎	92.40	153,908	1,666
	熊本	20.70	26,082	1,260
- - - 合計	- - -	113.10	179,990	1,591
ひらめ	静岡	3,748.90	9,362,496	2,497
	宮城	10.20	29,451	2,887
	秋田	2.90	8,526	2,940
	福島	160.70	138,690	863
	茨城	1,166.60	1,281,026	1,098
	埼玉	6.60	13,860	2,100
	千葉	1,240.30	2,691,465	2,170
	愛知	363.30	829,490	2,283
	三重	2,449.10	4,793,249	1,957
- - - 合計	- - -	9,148.60	19,148,253	2,093
まがれい	北海道	3.00	2,047	682
	青森	4.00	840	210
- - - 合計	- - -	7.00	2,887	412
まこがれい	静岡	2.30	3,279	1,426
	青森	236.10	180,680	765
	宮城	266.00	205,327	772
	山形	4.60	4,346	945
	福島	104.80	76,865	733
	茨城	329.40	298,880	907
	千葉	358.50	359,096	1,002
	石川	61.70	74,919	1,214
	愛知	5.20	5,838	1,123
- - - 合計	- - -	1,368.60	1,209,230	884
その他かれい	静岡	73.80	75,934	1,029
	北海道	1,432.55	859,489	600
	青森	435.00	324,008	745
	宮城	17,326.50	8,943,204	516
	山形	2,933.90	1,871,741	638
	福島	692.90	399,956	577
	茨城	222.00	150,672	679
	千葉	165.90	177,456	1,070
	石川	110.40	105,367	954
	愛知	268.60	336,013	1,251
	和歌山	1.60	504	315
	鳥取	2,855.30	1,965,354	688
	福岡	14.00	14,700	1,050

生鮮

品名	産地	数量(kg)	金額(税込)	平均単価
- - - 合計 - - -		26,532.45	15,224,398	574
したびらめ	静 岡	18.15	19,539	1,077
	愛 知	89.90	149,949	1,668
	兵 庫	335.90	219,612	654
- - - 合計 - - -		443.95	389,100	876
たら	静 岡	250.00	42,000	168
	北海道	728.00	518,698	712
	青 森	160.60	96,645	602
	宮 城	14,945.40	7,746,882	518
	福 島	186.90	72,781	389
	千 葉	10.00	5,250	525
	鳥 取	165.00	17,324	105
- - - 合計 - - -		16,445.90	8,499,580	517
すけそうたら	青 森	140.00	35,490	254
	宮 城	100.00	27,300	273
	福 島	69.00	11,864	172
- - - 合計 - - -		309.00	74,654	242
その他たら	宮 城	385.00	444,672	1,155
- - - 合計 - - -		385.00	444,672	1,155
ぐち	静 岡	140.70	62,275	443
	愛 知	31.10	16,650	535
	三 重	4.90	2,828	577
	兵 庫	3,033.60	1,812,605	598
	和歌山	762.80	471,463	618
- - - 合計 - - -		3,973.10	2,365,821	595
にべ	静 岡	65.50	49,874	761
	愛 知	35.70	21,371	599
	和歌山	21.10	13,806	654
	宮 崎	20.30	16,022	789
- - - 合計 - - -		142.60	101,073	709
はも	静 岡	189.50	56,801	300
	大 阪	8.00	15,960	1,995
	和歌山	1,340.00	168,840	126
	山 口	48.50	73,936	1,524
- - - 合計 - - -		1,586.00	315,537	199

生鮮

品名	産地	数量(kg)	金額(税込)	平均単価
まだい	静岡	12,320.45	19,810,451	1,608
	茨城	222.80	176,216	791
	千葉	23.00	11,066	481
	東京	557.70	504,205	904
	神奈川	1,420.10	1,447,529	1,019
	愛知	174.90	315,290	1,803
	三重	9,761.30	11,429,348	1,171
	兵庫	17.60	9,238	525
	和歌山	937.10	715,826	764
	鳥取	94.70	149,812	1,582
	島根	96.20	135,386	1,407
	山口	488.90	595,671	1,218
	愛媛	7,180.20	7,192,272	1,002
	高知	81.60	124,292	1,523
	福岡	5,092.80	4,507,642	885
	長崎	117.10	160,302	1,369
熊本	3,181.90	3,286,282	1,033	
鹿児島	38.60	41,706	1,080	
- - - 合計 - - -		41,806.95	50,612,534	1,211
れんこだい	静岡	11.95	14,414	1,206
	石川	48.00	59,344	1,236
	愛知	122.30	140,024	1,145
	和歌山	25.40	34,555	1,360
	鳥取	131.30	172,754	1,316
	山口	712.50	718,958	1,009
	高知	28.00	32,760	1,170
	福岡	15.00	20,474	1,365
	宮崎	89.00	102,573	1,153
- - - 合計 - - -		1,183.45	1,295,856	1,095
その他たい	静岡	2,901.80	3,465,781	1,194
	愛知	546.50	732,738	1,341
	兵庫	12.20	10,361	849
- - - 合計 - - -		3,460.50	4,208,880	1,216
さわら	静岡	1,690.40	1,224,931	725
	茨城	1.40	882	630
	千葉	55.00	28,140	512
	東京	858.10	877,341	1,022
	富山	290.70	239,632	824
	石川	160.60	387,112	2,410
	福井	420.70	815,250	1,938
	京都	823.40	1,143,193	1,388
	鳥取	605.70	700,832	1,157
	島根	500.00	160,020	320
	山口	2,576.00	2,059,014	799

生鮮

品名	産地	数量(kg)	金額(税込)	平均単価
さわら	愛媛	243.90	366,695	1,503
	福岡	15,687.50	7,642,917	487
	佐賀	250.00	52,500	210
	長崎	2,095.00	795,374	380
	宮崎	358.00	921,434	2,574
- - - 合計	- - -	26,616.40	17,415,267	654
かさご	静岡	65.30	161,551	2,474
	北海道	2.00	4,430	2,215
	青森	142.60	239,929	1,683
	宮城	516.80	602,700	1,166
	秋田	2.30	3,139	1,365
	山形	9.00	33,074	3,675
	千葉	24.20	101,640	4,200
	愛知	1,549.90	2,329,202	1,503
	三重	27.70	34,274	1,237
	福岡	175.10	189,299	1,081
	長崎	872.00	1,026,998	1,178
	鹿児島	39.00	43,154	1,107
- - - 合計	- - -	3,425.90	4,769,390	1,392
めぬけ	静岡	199.95	314,771	1,574
	宮城	810.00	748,440	924
	神奈川	65.70	317,448	4,832
- - - 合計	- - -	1,075.65	1,380,659	1,284
めばる	静岡	2.90	5,197	1,792
	北海道	9.00	3,622	402
	青森	102.20	77,848	762
	秋田	163.20	264,155	1,619
	山形	67.70	91,127	1,346
	福島	37.20	30,762	827
- - - 合計	- - -	382.20	472,711	1,237
おこぜ	静岡	2.50	13,961	5,584
	北海道	118.00	28,137	238
	青森	19.80	7,275	367
	福島	10.10	3,181	315
	愛知	1.80	9,186	5,103
- - - 合計	- - -	152.20	61,740	406
いぼたい	静岡	413.70	251,359	608
	福島	123.40	81,972	664
	千葉	3.50	1,102	315
	東京	49.50	41,580	840
	富山	83.40	64,300	771

生鮮

品名	産地	数量(kg)	金額(税込)	平均単価
いぼたい	愛知	47.20	60,657	1,285
	鳥取	372.20	260,471	700
	島根	319.50	172,856	541
	山口	1,732.90	1,252,023	723
	愛媛	36.00	56,700	1,575
	福岡	1,022.80	687,892	673
	長崎	861.00	734,156	853
	鹿児島	178.60	152,979	857
- - - 合計	- - -	5,243.70	3,818,047	728
えそ	愛知	38.00	3,296	87
	- - - 合計	- - -	38.00	3,296
あなご	静岡	34.60	51,636	1,492
	青森	463.40	744,183	1,606
	福島	58.90	39,573	672
	茨城	126.40	144,898	1,146
	千葉	1,018.00	1,523,964	1,497
	東京	366.00	391,733	1,070
	愛知	1,618.80	2,242,543	1,385
	兵庫	686.00	201,978	294
	島根	4.00	5,460	1,365
	山口	691.00	1,164,828	1,686
	福岡	120.00	183,960	1,533
- - - 合計	- - -	5,187.10	6,694,756	1,291
えい	静岡	64.80	6,895	106
	愛知	24.00	2,792	116
	和歌山	4.50	472	105
- - - 合計	- - -	93.30	10,159	109
いさき	静岡	223.00	380,788	1,708
	神奈川	12.30	17,270	1,404
	和歌山	6.00	5,354	892
	鳥取	133.70	151,398	1,132
	山口	1,456.00	1,728,474	1,187
	福岡	450.50	373,482	829
- - - 合計	- - -	2,281.50	2,656,766	1,164
すずき	静岡	3,008.93	3,888,104	1,292
	千葉	4,193.30	1,972,601	470
	東京	96.90	155,909	1,609
	愛知	1,591.10	1,971,778	1,239
	三重	370.20	439,239	1,186
	兵庫	1,063.90	890,932	837
	和歌山	97.50	76,391	783

生鮮

品名	産地	数量(kg)	金額(税込)	平均単価
すずき	愛媛	28.10	35,406	1,260
- - - 合計	- - -	10,449.93	9,430,360	902
その他すずき類	愛知	2.70	7,600	2,815
- - - 合計	- - -	2.70	7,600	2,815
あいなめ	北海道	16.00	11,077	692
	青森	413.60	154,507	374
	宮城	35.50	61,108	1,721
	秋田	61.20	239,410	3,912
	福島	8.00	3,778	472
	東京	50.00	79,274	1,585
- - - 合計	- - -	584.30	549,154	940
ほっけ	青森	306.30	121,141	395
	宮城	80.00	30,028	375
- - - 合計	- - -	386.30	151,169	391
あんこう	静岡	184.15	112,993	614
	青森	10.60	11,302	1,066
	宮城	7.70	3,654	475
	山形	13.00	8,190	630
	福島	11.40	15,560	1,365
	千葉	360.00	165,372	459
	東京	207.80	349,540	1,682
	石川	5.00	2,624	525
	愛知	65.70	60,899	927
	京都	60.00	73,918	1,232
	和歌山	1.80	188	104
	愛媛	54.00	27,090	502
	福岡	150.00	23,624	157
- - - 合計	- - -	1,131.15	854,954	756
あまだい	静岡	13.10	68,774	5,250
	千葉	85.40	100,747	1,180
	福井	15.40	42,462	2,757
	愛知	24.00	67,071	2,795
	三重	3.30	11,780	3,570
	大阪	20.00	18,900	945
	山口	29.90	61,003	2,040
	高知	6.30	29,767	4,725
	福岡	49.00	129,358	2,640
	長崎	2,170.70	1,901,026	876
- - - 合計	- - -	2,417.10	2,430,888	1,006

生鮮

品名	産地	数量(kg)	金額(税込)	平均単価
いしだい	静 岡	155.35	522,443	3,363
	三 重	53.70	184,033	3,427
	和歌山	3.20	10,080	3,150
	- - - 合 計 - - -	212.25	716,556	3,376
きんめだい	静 岡	5,177.50	6,546,080	1,264
	山 形	18.00	66,150	3,675
	福 島	496.00	246,452	497
	千 葉	4,450.60	6,490,470	1,458
	東 京	506.30	735,361	1,452
	神奈川	21.20	64,665	3,050
	愛 知	253.70	226,807	894
	高 知	7.10	8,946	1,260
- - - 合 計 - - -	10,930.40	14,384,931	1,316	
いとよりだい	静 岡	35.75	37,510	1,049
	東 京	29.70	33,331	1,122
	愛 知	19.00	14,164	745
	山 口	199.60	258,656	1,296
	福 岡	8.00	46,200	5,775
	長 崎	432.00	354,900	822
- - - 合 計 - - -	724.05	744,761	1,029	
ふえふきだい	静 岡	102.70	101,757	991
- - - 合 計 - - -	102.70	101,757	991	
こち	静 岡	39.15	75,278	1,923
	宮 城	84.00	70,140	835
	茨 城	2.60	1,501	577
	愛 知	188.40	290,246	1,541
	三 重	2.40	10,105	4,210
	山 口	10.00	3,150	315
- - - 合 計 - - -	326.55	450,420	1,379	
さより	静 岡	559.70	1,293,148	2,310
	福 島	119.00	127,150	1,068
	茨 城	2,225.50	2,683,755	1,206
	千 葉	35.50	113,608	3,200
	東 京	24.00	26,460	1,103
	神奈川	44.40	194,763	4,387
	石 川	162.00	196,140	1,211
	愛 知	252.00	71,095	282
	大 阪	48.00	69,822	1,455
	兵 庫	158.70	320,091	2,017
	鳥 取	315.00	669,741	2,126
	広 島	228.00	191,520	840

生鮮

品名	産地	数量(kg)	金額(税込)	平均単価
- - - 合計	- - -	4,171.80	5,957,293	1,428
はた	静 岡	76.30	817,419	10,713
	青 森	12.30	9,166	745
	東 京	627.50	715,568	1,140
	三 重	14.80	46,620	3,150
	山 口	35.30	83,052	2,353
	愛 媛	134.80	784,764	5,822
	長 崎	199.40	450,184	2,258
	鹿児島	55.50	217,465	3,918
- - - 合計	- - -	1,155.90	3,124,238	2,703
ほうぼう	静 岡	452.30	610,595	1,350
	宮 城	21.00	9,922	472
	福 島	1.70	1,338	787
	茨 城	144.00	117,859	818
	愛 知	269.70	376,560	1,396
	三 重	33.80	31,869	943
	和歌山	109.40	77,624	710
	山 口	386.60	263,989	683
	愛 媛	25.70	19,430	756
- - - 合計	- - -	1,444.20	1,509,186	1,045
まとうだい	静 岡	145.80	62,343	428
	東 京	20.00	15,748	787
	愛 知	160.00	37,288	233
	三 重	4.80	2,520	525
- - - 合計	- - -	330.60	117,899	357
むつ	静 岡	77.50	129,294	1,668
	福 島	18.50	10,027	542
	東 京	30.30	64,638	2,133
	愛 知	1,596.40	2,774,558	1,738
	三 重	4.80	5,040	1,050
	和歌山	18.00	22,680	1,260
	福 岡	250.00	185,265	741
	長 崎	1,084.00	730,955	674
- - - 合計	- - -	3,079.50	3,922,457	1,274
とらふぐ	静 岡	4.90	19,372	3,953
	愛 知	1.00	6,614	6,614
	三 重	14.70	10,772	733
	山 口	159.00	549,333	3,455
	愛 媛	53.82	165,020	3,066
- - - 合計	- - -	233.42	751,111	3,218

生鮮

品名	産地	数量(kg)	金額(税込)	平均単価
その他ふぐ	静岡	169.75	772,874	4,553
	愛知	44.90	122,668	2,732
	三重	114.40	333,099	2,912
	島根	120.00	122,850	1,024
	山口	1,220.60	2,125,132	1,741
	愛媛	22.20	94,814	4,271
	福岡	60.00	50,400	840
	その他	10.00	23,100	2,310
- - - 合計	- - -	1,761.85	3,644,937	2,069
かます	静岡	180.60	121,761	674
	愛知	19.10	23,436	1,227
	三重	380.00	343,140	903
	和歌山	100.60	84,798	843
	山口	78.00	23,100	296
	福岡	70.00	39,270	561
	- - - 合計	- - -	828.30	635,505
とびうお	鹿児島	166.00	46,198	278
- - - 合計	- - -	166.00	46,198	278
かわはぎ	静岡	622.60	1,160,432	1,864
	茨城	275.20	197,859	719
	千葉	46.45	71,918	1,548
	東京	50.00	25,200	504
	愛知	253.80	532,140	2,097
	三重	552.00	712,232	1,290
	山口	227.30	241,382	1,062
- - - 合計	- - -	2,027.35	2,941,163	1,451
ぼら	静岡	3,397.90	938,561	276
	千葉	2,856.00	859,540	301
	愛知	1,837.70	391,435	213
	三重	444.40	111,333	251
	兵庫	106.40	19,959	188
	高知	241.20	63,314	262
- - - 合計	- - -	8,883.60	2,384,142	268
さんま	静岡	1,830.00	410,282	224
	岩手	120.00	18,900	158
	宮城	17,900.00	4,315,726	241
	福島	11,812.00	2,837,730	240
	千葉	22,646.00	4,370,708	193
	東京	1,288.00	235,872	183

生鮮

品名	産地	数量(kg)	金額(税込)	平均単価
- - - 合計 - - -		55,596.00	12,189,218	219
にぎす	石川	130.00	89,774	691
	愛知	3,571.00	2,369,098	663
	和歌山	88.50	38,839	439
	- - - 合計 - - -	3,789.50	2,497,711	659
しいら	静岡	526.90	184,115	349
	三重	175.60	54,862	312
	和歌山	115.80	32,738	283
	鹿児島	644.60	203,048	315
	- - - 合計 - - -	1,462.90	474,763	325
たちうお	静岡	1,569.40	1,686,011	1,074
	千葉	589.80	1,016,564	1,724
	愛知	141.00	179,548	1,273
	三重	57.70	50,814	881
	兵庫	2,571.40	2,695,738	1,048
	和歌山	4,696.10	5,068,092	1,079
	山口	96.40	132,300	1,372
	徳島	2,323.50	2,818,719	1,213
	愛媛	2,055.00	1,972,159	960
	鹿児島	1,880.00	1,149,750	612
	- - - 合計 - - -	15,980.30	16,769,695	1,049
まなかつお	福岡	20.30	14,920	735
- - - 合計 - - -	20.30	14,920	735	
その他魚類	静岡	304.20	418,258	1,375
	北海道	3.00	944	315
	青森	74.80	342,928	4,585
	岩手	40.40	247,694	6,131
	宮城	81.20	506,884	6,242
	秋田	72.00	44,520	618
	山形	244.70	98,629	403
	福島	106.00	710,586	6,704
	茨城	142.35	846,132	5,944
	千葉	14,241.00	3,710,853	261
	東京	94.20	127,154	1,350
	石川	838.50	379,885	453
	福井	48.00	101,640	2,118
	愛知	2,090.25	1,952,371	934
	三重	272.00	153,981	566
	兵庫	108.90	131,354	1,206
	島根	0.90	7,560	8,400
	宮崎	280.00	134,398	480

生鮮

品名	産地	数量(kg)	金額(税込)	平均単価
- - - 合計	- - -	19,042.40	9,915,771	521
雑魚	静岡	7,620.70	2,609,621	342
	北海道	45.00	72,194	1,604
	青森	36.80	56,700	1,541
	宮城	10.00	32,970	3,297
	秋田	67.00	67,724	1,011
	茨城	1,515.00	365,861	241
	群馬	1,402.00	528,336	377
	千葉	148.30	448,459	3,024
	東京	1,515.60	1,952,825	1,288
	神奈川	125.30	163,024	1,301
	石川	12.00	47,250	3,938
	福井	61.40	158,748	2,585
	岐阜	4,548.00	1,464,676	322
	愛知	2,491.02	582,109	234
	三重	16.40	16,798	1,024
	兵庫	7.80	6,930	888
	和歌山	26.00	11,170	430
	鳥取	115.20	96,264	836
	山口	60.90	104,261	1,712
	熊本	140.00	48,508	346
	その他	7.50	26,774	3,570
- - - 合計	- - -	19,971.92	8,861,202	444
にじます	静岡	580.50	453,821	782
	長野	60.00	35,698	595
- - - 合計	- - -	640.50	489,519	764
やまめ	静岡	95.00	45,670	481
	長野	94.59	159,225	1,683
	徳島	39.00	47,648	1,222
- - - 合計	- - -	228.59	252,543	1,105
うなぎ	静岡	4,702.90	7,570,083	1,610
- - - 合計	- - -	4,702.90	7,570,083	1,610
その他はぜ類	愛知	70.40	22,030	313
- - - 合計	- - -	70.40	22,030	313
あゆ	静岡	644.94	704,186	1,092
	愛知	20.00	27,824	1,391
	滋賀	335.70	534,339	1,592
- - - 合計	- - -	1,000.64	1,266,349	1,266

生鮮

品名	産地	数量(kg)	金額(税込)	平均単価
わかさぎ	静 岡	22.00	27,510	1,250
	北海道	3,812.20	1,883,603	494
	青 森	86.00	49,454	575
	秋 田	830.00	559,167	674
	茨 城	6.80	3,570	525
	滋 賀	198.00	340,826	1,721
	- - - 合 計 - - -		4,955.00	2,864,130
どじょう	千 葉	170.00	198,574	1,168
	神奈川	8.00	12,600	1,575
	- - - 合 計 - - -		178.00	211,174
その他淡水魚	長 野	6.10	6,614	1,084
	滋 賀	3.80	3,990	1,050
	佐 賀	35.00	79,346	2,267
	- - - 合 計 - - -		44.90	89,950
くるまえば	静 岡	7.30	16,482	2,258
	東 京	45.00	175,770	3,906
	愛 知	5.10	34,807	6,825
	長 崎	12.00	25,200	2,100
	鹿児島	1,241.00	6,717,468	5,413
	- - - 合 計 - - -		1,310.40	6,969,727
ブラックタイガー	愛 知	3.00	7,874	2,625
	三 重	369.00	679,281	1,841
	- - - 合 計 - - -		372.00	687,155
その他くるまえば	静 岡	18.72	34,838	1,861
	茨 城	30.00	34,650	1,155
	東 京	77.30	201,194	2,603
	愛 知	292.30	304,379	1,041
	滋 賀	61.00	40,314	661
	和歌山	123.00	23,940	195
	愛 媛	9.10	9,271	1,019
	鹿児島	1,036.90	5,357,404	5,167
	- - - 合 計 - - -		1,648.32	6,005,990
あまえば	静 岡	13.00	8,939	688
	北海道	796.20	2,101,349	2,639
	富 山	1.00	6,300	6,300
	石 川	137.50	382,198	2,780
	兵 庫	39.20	76,440	1,950

生鮮

品名	産地	数量(kg)	金額(税込)	平均単価
- - - 合計	- - -	986.90	2,575,226	2,609
こえび	静岡	841.00	1,117,296	1,329
	富山	44.60	290,320	6,509
- - - 合計	- - -	885.60	1,407,616	1,589
いせえび	静岡	387.97	2,413,427	6,221
	千葉	162.35	728,424	4,487
	東京	141.40	582,935	4,123
	三重	36.10	183,661	5,088
	大阪	4.10	30,134	7,350
	徳島	3.10	16,380	5,284
	その他	43.05	469,321	10,902
- - - 合計	- - -	778.07	4,424,282	5,686
オマール	千葉	79.60	250,777	3,150
	東京	153.60	405,923	2,643
- - - 合計	- - -	233.20	656,700	2,816
その他えび	静岡	84.10	207,238	2,464
	愛知	1,807.25	2,312,474	1,280
	三重	175.00	270,109	1,543
	滋賀	194.30	128,783	663
	山口	13.50	16,128	1,195
- - - 合計	- - -	2,274.15	2,934,732	1,290
たらばがに	静岡	40.00	4,200	105
	北海道	309.30	687,050	2,221
	青森	21.60	45,360	2,100
	東京	66.40	73,814	1,112
	大阪	24.00	16,800	700
- - - 合計	- - -	461.30	827,224	1,793
ずわいがに	静岡	60.85	43,777	719
	北海道	1,322.50	1,573,704	1,190
	青森	1,397.58	6,676,838	4,777
	岩手	116.00	201,600	1,738
	宮城	2.40	7,560	3,150
	群馬	4.00	13,230	3,308
	東京	1,112.60	1,123,920	1,010
	石川	75.00	40,632	542
	愛知	392.20	535,456	1,365
	兵庫	67.20	242,654	3,611
	鳥取	27.90	154,548	5,539
	島根	1,187.70	4,814,709	4,054

生鮮

品名	産地	数量(kg)	金額(税込)	平均単価
- - - 合計	- - -	5,765.93	15,428,628	2,676
けがに	北海道	1,117.00	1,986,384	1,778
	宮 城	778.00	664,310	854
	山 形	2.60	2,100	808
	福 島	65.40	63,000	963
	東 京	405.00	736,204	1,818
	石 川	18.00	35,172	1,954
	愛 知	125.00	271,420	2,171
- - - 合計	- - -	2,511.00	3,758,590	1,497
わたりがに	愛 知	1.00	314	314
- - - 合計	- - -	1.00	314	314
あさひがに	東 京	143.00	161,698	1,131
- - - 合計	- - -	143.00	161,698	1,131
しゃこ	静 岡	1.65	3,543	2,147
	東 京	3.00	13,230	4,410
	岡 山	30.00	11,968	399
	福 岡	273.40	461,201	1,687
	長 崎	30.00	73,898	2,463
- - - 合計	- - -	338.05	563,840	1,668
その他かに	静 岡	32.97	44,825	1,360
	北海道	240.00	209,048	871
	青 森	450.80	1,971,782	4,374
	宮 城	252.00	221,130	878
	福 島	24.00	25,200	1,050
	愛 知	247.70	192,631	778
	大 阪	30.00	28,350	945
	兵 庫	14.04	33,264	2,369
	和歌山	64.70	36,540	565
	島 根	59.00	276,948	4,694
	愛 媛	22.40	28,224	1,260
	高 知	5.40	39,690	7,350
	その他	8.00	14,280	1,785
	- - - 合計	- - -	1,451.01	3,121,912
こういか	静 岡	257.70	301,832	1,171
	和歌山	157.30	186,345	1,185
	鳥 取	41.90	22,434	535
	山 口	29.00	19,950	688
- - - 合計	- - -	485.90	530,561	1,092

生鮮

品名	産地	数量(kg)	金額(税込)	平均単価
あおりいか	静岡	0.90	661	734
	和歌山	37.50	75,063	2,002
	- - - 合計 - - -	38.40	75,724	1,972
やりいか	静岡	176.00	341,941	1,943
	青森	351.00	317,666	905
	宮城	1,646.00	877,850	533
	福島	143.10	107,738	753
	茨城	3,610.00	2,636,147	730
	千葉	1,299.50	1,134,228	873
	福井	42.00	22,050	525
	愛知	365.10	1,025,079	2,808
	三重	26.00	24,360	937
	兵庫	1,289.00	903,205	701
	和歌山	13.10	13,261	1,012
	山口	12.00	6,404	534
	福岡	495.00	318,150	643
- - - 合計 - - -	9,467.80	7,728,079	816	
その他やりいか	静岡	106.68	135,379	1,269
	青森	3,750.00	1,207,500	322
	宮城	69.00	37,484	543
	茨城	2,202.20	1,245,798	566
	千葉	28.00	19,320	690
	福井	48.00	7,056	147
	愛知	1,267.20	831,456	656
	三重	291.70	732,867	2,512
	和歌山	534.00	606,525	1,136
	島根	1,451.50	611,414	421
	山口	422.00	1,172,104	2,777
福岡	9.00	25,200	2,800	
- - - 合計 - - -	10,179.28	6,632,103	652	
するめいか	静岡	1,753.80	1,005,770	573
	富山	600.00	278,880	465
	福井	3.00	3,780	1,260
	愛知	2,712.10	1,537,627	567
	和歌山	2.00	1,050	525
	鳥取	7,330.00	4,250,388	580
	島根	8,354.00	4,338,174	519
	山口	3,015.00	1,236,582	410
	福岡	21,486.00	13,327,324	620
	長崎	300.00	202,440	675
- - - 合計 - - -	45,555.90	26,182,015	575	
あかいか	静岡	461.25	686,495	1,488

生鮮

品名	産地	数量(kg)	金額(税込)	平均単価
あかいか	東京	389.20	367,793	945
	愛知	22.70	78,445	3,456
	三重	10.00	21,000	2,100
	長崎	4.00	28,350	7,088
	鹿児島	1,519.20	2,215,345	1,458
- - - 合計 - - -		2,406.35	3,397,428	1,412
その他いか	静岡	873.00	644,917	739
	北海道	88.00	77,868	885
	宮城	3,303.00	2,031,800	615
	茨城	24.00	12,600	525
	千葉	111.00	87,360	787
	富山	1,152.10	3,208,996	2,785
	福井	1,252.20	1,188,928	949
	愛知	360.00	268,126	745
	兵庫	2,691.50	4,307,862	1,601
	和歌山	108.50	148,704	1,371
	鳥取	575.90	569,718	989
	山口	703.50	334,292	475
	鹿児島	550.50	398,992	725
- - - 合計 - - -		11,793.20	13,280,163	1,126
まだこ	静岡	376.20	321,385	854
	北海道	216.00	310,325	1,437
	宮城	1,351.00	2,703,428	2,001
	山形	335.70	383,125	1,141
	福島	215.70	293,337	1,360
	石川	138.40	180,247	1,302
	愛知	517.10	573,459	1,109
	三重	6.10	3,202	525
	山口	89.84	72,656	809
	香川	15.00	7,874	525
	大分	3.00	7,728	2,576
- - - 合計 - - -		3,264.04	4,856,766	1,488
いいだこ	福島	1.20	630	525
	石川	30.00	38,744	1,291
	愛知	4.60	2,602	566
	兵庫	226.10	168,243	744
	広島	16.00	12,600	788
	香川	52.00	25,875	498
	福岡	9.00	3,780	420
	その他	15.00	9,450	630
- - - 合計 - - -		353.90	261,924	740
その他たこ	静岡	812.20	1,112,474	1,370
	北海道	240.00	252,000	1,050

生鮮

品名	産地	数量(kg)	金額(税込)	平均単価
その他たこ	宮 城	3.00	6,720	2,240
	福 島	595.00	692,199	1,163
	愛 知	249.60	304,713	1,221
	兵 庫	6.50	2,047	315
	山 口	20.00	8,924	446
	福 岡	376.80	818,118	2,171
- - - 合 計 - - -		2,303.10	3,197,195	1,388
うに	静 岡	102.40	2,017,260	19,700
	北海道	784.32	11,383,664	14,514
	青 森	24.00	16,800	700
	宮 城	43.90	469,244	10,689
	埼 玉	75.60	419,575	5,550
	千 葉	14.40	105,418	7,321
	東 京	175.15	1,417,069	8,091
	神奈川	32.60	398,150	12,213
	京 都	82.70	725,232	8,769
	大 阪	26.40	267,750	10,142
	和歌山	13.50	108,150	8,011
	山 口	104.70	600,700	5,737
	長 崎	43.20	336,420	7,788
- - - 合 計 - - -		1,522.87	18,265,432	11,994
なまこ	静 岡	520.10	288,910	555
	栃 木	20.00	17,430	872
	千 葉	49.80	47,060	945
	石 川	15.00	15,224	1,015
	愛 知	558.50	514,951	922
	広 島	62.00	122,430	1,975
	山 口	1,975.10	2,110,367	1,068
- - - 合 計 - - -		3,200.50	3,116,372	974
くじら	岩 手	27.80	72,972	2,625
	東 京	272.90	863,683	3,165
	大 阪	187.91	215,912	1,149
	山 口	334.90	773,208	2,309
- - - 合 計 - - -		823.51	1,925,775	2,338
ほや	北海道	27.00	47,827	1,771
	宮 城	847.60	321,267	379
- - - 合 計 - - -		874.60	369,094	422
その他の水産動物類	静 岡	7.30	23,571	3,229
	東 京	10.17	37,589	3,696
	長 崎	25.20	77,594	3,079

生鮮

品名	産地	数量(kg)	金額(税込)	平均単価
- - - 合計	- - -	42.67	138,754	3,252
あわび類	静 岡	77.20	472,764	6,124
	宮 城	16.95	175,968	10,382
	千 葉	269.35	1,854,973	6,887
	東 京	361.40	1,347,044	3,727
	神奈川	7.60	72,030	9,478
	山 梨	4.00	60,900	15,225
	三 重	52.30	427,859	8,181
	島 根	25.65	165,372	6,447
	山 口	15.00	84,000	5,600
	長 崎	114.80	982,376	8,557
- - - 合計	- - -	944.25	5,643,286	5,976
さざえ	静 岡	290.70	389,477	1,340
	千 葉	1,100.30	1,541,050	1,401
	神奈川	90.00	128,623	1,429
	三 重	363.50	485,105	1,335
	大 阪	20.00	27,300	1,365
	兵 庫	460.00	375,900	817
	島 根	846.10	1,041,329	1,231
	山 口	580.00	447,820	772
	愛 媛	70.00	112,874	1,612
	長 崎	837.50	856,739	1,023
	その他	90.00	121,798	1,353
- - - 合計	- - -	4,748.10	5,528,015	1,164
その他新紐舌目	愛 知	289.40	449,304	1,553
	山 口	10.00	8,400	840
- - - 合計	- - -	299.40	457,704	1,529
ばい	北海道	2,255.00	2,472,405	1,096
	青 森	80.00	20,580	257
	茨 城	60.00	132,296	2,205
	石 川	33.00	55,440	1,680
- - - 合計	- - -	2,428.00	2,680,721	1,104
ながらみ	静 岡	1,997.40	959,265	480
	愛 知	8,756.20	3,699,001	422
- - - 合計	- - -	10,753.60	4,658,266	433
その他巻貝	静 岡	4.80	5,040	1,050
	愛 知	3.50	1,102	315
	福 岡	15.50	6,510	420

生鮮

品名	産地	数量(kg)	金額(税込)	平均単価
- - - 合計	- - -	23.80	12,652	532
あかがい	静 岡	231.00	329,168	1,425
	北海道	36.00	26,460	735
	宮 城	369.00	994,236	2,694
	埼 玉	232.60	261,594	1,125
	千 葉	119.00	152,250	1,279
	愛 知	20.00	12,600	630
	大 阪	116.00	101,640	876
	兵 庫	304.00	286,064	941
	香 川	175.00	317,100	1,812
	福 岡	20.00	45,672	2,284
長 崎	10.00	12,600	1,260	
- - - 合計	- - -	1,632.60	2,539,384	1,555
たいらがい	北海道	723.60	2,434,320	3,364
	宮 城	328.10	1,123,388	3,424
	千 葉	30.80	73,332	2,381
	愛 知	755.00	169,057	224
	岡 山	174.00	105,471	606
	福 岡	155.80	162,592	1,044
	大 分	80.00	118,650	1,483
- - - 合計	- - -	2,247.30	4,186,810	1,863
ほたてがい	静 岡	52.00	58,611	1,127
	北海道	4,290.40	4,781,171	1,114
	青 森	2,373.70	1,507,348	635
	岩 手	1,023.00	1,872,512	1,830
	宮 城	2,220.60	2,501,483	1,126
	東 京	204.00	368,542	1,807
	福 井	68.00	165,782	2,438
	愛 知	156.00	234,990	1,506
- - - 合計	- - -	10,387.70	11,490,439	1,106
かき	静 岡	15,181.50	10,982,154	723
	宮 城	240.50	224,066	932
	三 重	429.00	146,066	340
	兵 庫	635.80	423,990	667
	岡 山	13,160.10	5,829,598	443
	広 島	6,878.35	4,066,653	591
	山 口	7,336.60	3,346,474	456
- - - 合計	- - -	43,861.85	25,019,001	570
あおやぎ	千 葉	598.15	1,168,547	1,954
	愛 知	25.80	6,483	251
	三 重	776.10	1,284,880	1,656

生鮮

品名	産地	数量(kg)	金額(税込)	平均単価
あおやぎ	長崎	17.00	33,072	1,945
- - - 合計	- - -	1,417.05	2,492,982	1,759
ばかがい	静岡	7.00	8,450	1,207
	北海道	246.00	119,690	487
	青森	188.70	61,267	325
	山形	24.00	7,560	315
	福島	90.00	56,070	623
	千葉	690.00	443,140	642
	愛知	604.55	582,558	964
	岡山	35.00	66,150	1,890
- - - 合計	- - -	1,885.25	1,344,885	713
あさり	静岡	44,108.64	23,409,754	531
	愛知	28,973.75	16,172,751	558
	岡山	0.00	0	
	その他	200.50	210,514	1,050
- - - 合計	- - -	73,282.89	39,793,019	543
はまぐり	静岡	1,348.30	936,705	695
	千葉	224.50	454,016	2,022
	東京	12.00	20,790	1,733
	愛知	379.80	290,038	764
	三重	8,285.75	7,285,514	879
	大分	325.00	409,500	1,260
- - - 合計	- - -	10,575.35	9,396,563	889
その他あさり・はまぐり	千葉	320.00	195,824	612
	愛知	890.00	656,762	738
	岡山	160.00	133,347	833
- - - 合計	- - -	1,370.00	985,933	720
しじみ	静岡	20.00	6,300	315
	青森	750.00	915,174	1,220
	千葉	1.00	425	425
	愛知	733.00	785,840	1,072
	三重	2,550.50	2,556,526	1,002
	島根	158.00	182,490	1,155
	山口	10.00	9,450	945
- - - 合計	- - -	4,222.50	4,456,205	1,055
その他二枚貝	静岡	10.30	3,243	315
	青森	24.00	8,820	368
	宮城	122.00	50,190	411
	福島	5.00	1,574	315

生鮮

品名	産地	数量(kg)	金額(税込)	平均単価
その他二枚貝	茨城	42.00	15,434	367
	千葉	70.90	435,328	6,140
	東京	20.00	35,700	1,785
	愛知	7,858.00	7,313,261	931
	三重	48.00	79,800	1,663
	山口	290.00	242,022	835
	愛媛	20.00	14,700	735
	大分	4.00	17,640	4,410
- - - 合計 - - -		8,514.20	8,217,712	965
こんぶ	北海道	51.00	80,479	1,578
	岩手	205.00	79,374	387
	宮城	723.00	263,311	364
	神奈川	2,916.00	1,105,639	379
	三重	345.00	195,849	568
	山口	23.00	52,749	2,293
	熊本	48.00	27,006	563
	- - - 合計 - - -		4,311.00	1,804,407
わかめ	静岡	1,861.10	937,284	504
	青森	522.00	39,320	75
	岩手	9.00	8,820	980
	宮城	7,585.40	4,031,308	531
	福島	1,687.00	369,770	219
	千葉	930.00	682,284	734
	東京	36.00	32,128	892
	新潟	6.00	5,480	913
	愛知	30.00	5,250	175
	兵庫	240.00	108,360	452
	山口	370.60	164,836	445
	熊本	3.00	3,780	1,260
	大分	2.00	6,090	3,045
	- - - 合計 - - -		13,282.10	6,394,710
のり	静岡	7,641.00	3,150,580	412
	福島	6.00	3,150	525
	三重	10.80	1,512	140
	熊本	40.00	23,096	577
	その他	112.00	117,600	1,050
- - - 合計 - - -		7,809.80	3,295,938	422
ひじき	神奈川	211.00	88,620	420
	愛知	50.00	4,830	97
	三重	685.00	244,509	357
	山口	929.00	391,514	421
	福岡	78.75	36,215	460

生鮮

品名	産地	数量(kg)	金額(税込)	平均単価
- - - 合計	- - -	1,953.75	765,688	392
もずく	北海道	10.00	6,300	630
	宮城	33.00	23,906	724
	東京	612.00	269,324	440
	石川	305.00	237,029	777
	福井	20.00	19,948	997
	愛知	2,323.00	1,051,392	453
	三重	167.60	78,886	471
	広島	21.60	21,546	998
	山口	392.00	223,312	570
	長崎	13.00	4,094	315
	沖縄	108.00	42,524	394
	その他	12.00	7,560	630
- - - 合計	- - -	4,017.20	1,985,821	494
その他海藻	静岡	10.00	8,400	840
	愛知	140.00	32,126	229
	三重	116.00	77,908	672
	山口	111.00	30,708	277
	福岡	521.40	467,770	897
	熊本	1,430.00	611,874	428
- - - 合計	- - -	2,328.40	1,228,786	528
たらこ	宮城	505.00	316,050	626
- - - 合計	- - -	505.00	316,050	626
その他魚卵	三重	15.00	39,794	2,653
- - - 合計	- - -	15.00	39,794	2,653
白子	千葉	198.00	197,656	998
	三重	19.00	44,624	2,349
	山口	3.50	57,750	16,500
- - - 合計	- - -	220.50	300,030	1,361
生鮮	合計	1,530,494.30	1,061,707,076	694

冷凍

品名	産地	数量(kg)	金額(税込)	平均単価
ほんまぐろ	静岡	1,605.25	6,490,573	4,043
	その他	151.50	281,032	1,855
- - - 合計	- - -	1,756.75	6,771,605	3,855
きわだ	静岡	8,213.40	12,124,500	1,476
	その他	15,045.00	10,189,226	677
- - - 合計	- - -	23,258.40	22,313,726	959
めばち	静岡	357,254.80	298,959,258	837
	東京	1,109.60	965,928	871
	神奈川	37,690.90	38,794,326	1,029
	愛知	6.00	13,860	2,310
	熊本	44.00	157,080	3,570
	その他	45,125.90	32,229,949	714
- - - 合計	- - -	441,231.20	371,120,401	841
びんなが	静岡	12,275.10	13,068,896	1,065
	- - - 合計	- - -	12,275.10	13,068,896
いんどまぐろ	静岡	60,756.30	76,851,605	1,265
	千葉	55.20	139,104	2,520
	神奈川	340.80	526,081	1,544
	その他	846.60	504,382	596
- - - 合計	- - -	61,998.90	78,021,172	1,258
その他まぐろ	静岡	20,349.38	24,242,133	1,191
	群馬	289.00	124,750	432
	東京	340.00	863,085	2,538
	愛知	7,041.50	12,914,102	1,834
	大阪	70.40	460,392	6,540
- - - 合計	- - -	28,090.28	38,604,462	1,374
かじき	静岡	3,296.00	3,242,412	984
	宮城	220.00	150,150	683
	東京	32.00	41,160	1,286
- - - 合計	- - -	3,548.00	3,433,722	968
かつお	静岡	43,954.90	37,728,129	858
	愛知	1,450.80	1,510,736	1,041
- - - 合計	- - -	45,405.70	39,238,865	864

冷凍

品名	産地	数量(kg)	金額(税込)	平均単価
しろさけ	静 岡	2,246.40	1,493,931	665
	北海道	5,165.00	2,639,606	511
	東 京	2,416.00	1,250,078	517
	愛 知	280.00	145,214	519
	その他	272.20	441,115	1,621
	- - - 合 計 - - -		10,379.60	5,969,944
ぎんざけ	静 岡	7.70	12,704	1,650
	岩 手	2,125.00	1,427,730	672
	宮 城	904.00	692,905	766
	千 葉	2,456.00	1,648,164	671
	東 京	11,460.00	7,626,083	665
	その他	5,150.00	3,820,991	742
- - - 合 計 - - -		22,102.70	15,228,577	689
べにざけ	静 岡	9.80	18,374	1,875
	北海道	277.50	194,932	702
	青 森	22.68	16,669	735
	東 京	16.00	15,120	945
	愛 知	1,338.12	968,778	724
	三 重	205.36	123,569	602
- - - 合 計 - - -		1,869.46	1,337,442	715
その他さけ	静 岡	130.62	148,134	1,134
	東 京	288.00	461,580	1,603
	愛 知	102.72	142,019	1,383
- - - 合 計 - - -		521.34	751,733	1,442
ます	静 岡	37.42	58,695	1,569
	北海道	1,260.00	545,146	433
	青 森	108.00	37,422	347
	東 京	2,705.00	2,306,312	853
	愛 知	1,170.00	1,494,142	1,277
	- - - 合 計 - - -		5,280.42	4,441,717
その他ます	静 岡	237.22	366,724	1,546
	宮 城	70.00	25,718	367
	東 京	1,760.00	1,779,164	1,011
	愛 知	54.00	76,650	1,419
	- - - 合 計 - - -		2,121.22	2,248,256
まいわし	静 岡	240.00	55,899	233
	千 葉	4,633.90	690,926	149

冷凍

品名	産地	数量(kg)	金額(税込)	平均単価
まいわし	東京	240.00	44,940	187
	愛知	66.00	44,688	677
	山口	80.00	8,400	105
	- - - 合計 - - -	5,259.90	844,853	161
その他いわし	千葉	120.00	82,824	690
	愛知	495.00	353,850	715
	- - - 合計 - - -	615.00	436,674	710
にしん	北海道	114.00	148,990	1,307
	宮城	16.00	8,400	525
	岐阜	9.00	11,550	1,283
	- - - 合計 - - -	139.00	168,940	1,215
あじ	静岡	890.98	231,720	260
	千葉	54.00	32,528	602
	東京	1,598.74	477,899	299
	愛知	2,552.00	703,280	276
	三重	2,036.00	546,252	268
	大阪	200.00	42,000	210
	その他	5.40	3,780	700
	- - - 合計 - - -	7,337.12	2,037,459	278
その他あじ	愛知	12.00	33,600	2,800
- - - 合計 - - -	12.00	33,600	2,800	
さば	静岡	523.66	628,183	1,200
	北海道	1,120.00	338,310	302
	青森	19,680.00	8,689,576	442
	宮城	200.00	44,100	221
	千葉	55.00	33,074	601
	東京	15,590.70	7,226,484	464
	石川	150.00	102,370	682
	愛知	3,581.00	1,529,142	427
	三重	2,688.00	1,463,382	544
	大阪	7,640.00	3,028,720	396
	その他	1,381.00	967,058	700
	- - - 合計 - - -	52,609.36	24,050,399	457
ぶり	静岡	18.00	35,594	1,977
	青森	10.00	5,564	556
	宮城	40.00	19,320	483
	東京	60.00	28,980	483
	愛知	7.20	9,448	1,312
	福岡	130.00	91,872	707

冷凍

品名	産地	数量(kg)	金額(税込)	平均単価
ぶり	長崎	450.00	282,240	627
- - - 合計	- - -	715.20	473,018	661
ひらまさ	東京	230.00	230,472	1,002
- - - 合計	- - -	230.00	230,472	1,002
ひらめ	愛知	20.00	18,900	945
	三重	110.00	196,350	1,785
- - - 合計	- - -	130.00	215,250	1,656
その他かれい	静岡	300.30	384,095	1,279
	青森	40.00	30,240	756
	宮城	3,410.00	1,949,530	572
	東京	10,257.80	20,988,124	2,046
	岐阜	12.00	25,830	2,153
	愛知	192.00	251,576	1,310
	三重	603.00	390,629	648
	京都	160.00	121,800	761
	その他	230.00	224,694	977
- - - 合計	- - -	15,205.10	24,366,518	1,603
たら	静岡	112.57	186,663	1,658
	宮城	310.00	292,950	945
	東京	238.05	274,600	1,154
	愛知	488.00	456,689	936
	京都	10.00	6,824	682
- - - 合計	- - -	1,158.62	1,217,726	1,051
すけそうたら	宮城	50.00	16,800	336
	東京	80.00	42,000	525
- - - 合計	- - -	130.00	58,800	452
メルルーサ	静岡	44.58	80,089	1,797
	東京	825.80	780,456	945
	石川	640.00	637,342	996
	愛知	450.00	436,586	970
- - - 合計	- - -	1,960.38	1,934,473	987
その他たら	静岡	6.42	5,728	892
	東京	1,142.20	648,443	568
	愛知	1,729.60	819,359	474
	三重	480.00	161,280	336

冷凍

品名	産地	数量(kg)	金額(税込)	平均単価
- - - 合計	- - -	3,358.22	1,634,810	487
ぎんだら	静 岡	5.75	19,267	3,351
	福 島	471.64	718,356	1,523
	東 京	2,935.04	4,214,343	1,436
	愛 知	890.80	1,105,104	1,241
	三 重	1,406.16	2,067,759	1,471
- - - 合計	- - -	5,709.39	8,124,829	1,423
れんこだい	東 京	1,060.00	655,188	618
	- - - 合計	- - -	1,060.00	655,188
その他たい	静 岡	106.40	37,418	352
	東 京	792.00	435,314	550
	岐 阜	5.30	16,138	3,045
	愛 知	12.00	16,064	1,339
	三 重	50.00	28,872	577
	その他	88.00	99,213	1,127
- - - 合計	- - -	1,053.70	633,019	601
さわら	静 岡	272.85	304,125	1,115
	東 京	7,754.50	4,582,850	591
	愛 知	3,278.98	1,697,495	518
	三 重	76.00	37,674	496
	山 口	850.00	570,022	671
- - - 合計	- - -	12,232.33	7,192,166	588
めぬけ	静 岡	56.33	88,254	1,567
	宮 城	36.00	16,064	446
	東 京	6,137.00	3,921,623	639
	愛 知	2,364.48	1,771,605	749
	三 重	882.00	460,397	522
	京 都	1,084.00	939,008	866
	福 岡	1,050.00	639,442	609
- - - 合計	- - -	11,609.81	7,836,393	675
いぼたい	静 岡	10.42	12,046	1,156
	東 京	2,169.00	1,077,899	497
	愛 知	382.00	267,118	699
	三 重	10.00	5,774	577
- - - 合計	- - -	2,571.42	1,362,837	530
あなご	静 岡	74.88	182,206	2,433

冷凍

品名	産地	数量(kg)	金額(税込)	平均単価
あなご	東京	720.00	1,507,170	2,093
	岐阜	356.90	863,414	2,419
	愛知	140.00	235,200	1,680
	大阪	40.00	50,400	1,260
	長崎	20.00	32,550	1,628
- - - 合計	- - -	1,351.78	2,870,940	2,124
すずき	愛知	30.00	29,922	997
	- - - 合計	- - -	30.00	29,922
その他すずき類	愛知	150.00	141,750	945
	- - - 合計	- - -	150.00	141,750
ほっけ	北海道	21,465.00	3,122,114	145
	東京	22.00	14,700	668
	- - - 合計	- - -	21,487.00	3,136,814
あんこう	兵庫	132.00	69,300	525
	- - - 合計	- - -	132.00	69,300
あまだい	東京	110.00	152,876	1,390
	- - - 合計	- - -	110.00	152,876
きんめだい	静岡	170.10	300,298	1,765
	宮城	1,340.00	1,567,854	1,170
	東京	636.00	820,134	1,290
	三重	170.00	163,268	960
	- - - 合計	- - -	2,316.10	2,851,554
いとよりだい	東京	72.00	41,998	583
	- - - 合計	- - -	72.00	41,998
こち	三重	114.00	118,650	1,041
	- - - 合計	- - -	114.00	118,650
さより	東京	10.00	13,860	1,386
	愛知	350.00	959,908	2,743
	- - - 合計	- - -	360.00	973,768

冷凍

品名	産地	数量(kg)	金額(税込)	平均単価
むつ	静岡	17.86	74,371	4,164
	宮城	10.00	16,800	1,680
	東京	415.00	828,240	1,996
	大阪	330.00	840,516	2,547
	- - - 合計 - - -	772.86	1,759,927	2,277
その他ふぐ	山口	80.00	79,798	997
	- - - 合計 - - -	80.00	79,798	997
さんま	静岡	598.08	554,957	928
	北海道	8,510.00	1,184,971	139
	宮城	2,824.00	413,384	146
	東京	1,284.00	370,080	288
	愛知	12.00	11,340	945
	その他	397.50	101,744	256
	- - - 合計 - - -	13,625.58	2,636,476	193
にぎす	静岡	180.00	277,934	1,544
	愛知	470.00	441,420	939
	- - - 合計 - - -	650.00	719,354	1,107
しいら	静岡	17.20	16,590	965
	宮城	620.00	256,830	414
	- - - 合計 - - -	637.20	273,420	429
たちうお	静岡	14.36	18,704	1,303
	東京	5,658.00	2,207,239	390
	愛知	196.00	124,632	636
	その他	142.50	89,770	630
	- - - 合計 - - -	6,010.86	2,440,345	406
まなかつお	静岡	14.40	56,700	3,938
	東京	60.00	72,660	1,211
	- - - 合計 - - -	74.40	129,360	1,739
その他魚類	静岡	12,733.00	8,222,481	646
	埼玉	6.00	6,090	1,015
	千葉	546.00	409,912	751
	東京	6,705.40	5,494,775	819
	愛知	1,113.00	826,247	742
	三重	3,904.50	2,221,821	569
	大阪	200.00	304,500	1,523
	兵庫	440.00	392,700	893

冷凍

品名	産地	数量(kg)	金額(税込)	平均単価
その他魚類	鳥 取	1,395.00	1,026,110	736
	山 口	518.00	303,436	586
	徳 島	120.00	14,742	123
	- - - 合 計 - - -	27,680.90	19,222,814	694
雑魚	宮 城	30.00	45,674	1,522
	東 京	192.00	141,120	735
	愛 知	890.00	619,942	697
	- - - 合 計 - - -	1,112.00	806,736	725
うなぎ	静 岡	3,274.30	7,572,299	2,313
	東 京	4,871.84	9,755,184	2,002
	愛 知	730.00	2,181,048	2,988
	- - - 合 計 - - -	8,876.14	19,508,531	2,198
あゆ	東 京	440.00	848,396	1,928
	- - - 合 計 - - -	440.00	848,396	1,928
わかさぎ	東 京	2,235.00	724,472	324
	- - - 合 計 - - -	2,235.00	724,472	324
ブラックタイガー	静 岡	6,784.00	6,190,434	913
	東 京	15,159.20	20,614,121	1,360
	福 井	216.00	214,200	992
	岐 阜	4,848.20	6,637,082	1,369
	愛 知	15,031.97	19,487,819	1,296
	三 重	6,481.80	6,841,706	1,056
	大 阪	1,563.00	2,482,450	1,588
	兵 庫	444.00	172,494	389
	- - - 合 計 - - -	50,528.17	62,640,306	1,240
その他くるまえば	静 岡	708.00	1,117,830	1,579
	東 京	1,814.00	4,207,448	2,319
	愛 知	5,598.90	8,653,102	1,546
	- - - 合 計 - - -	8,120.90	13,978,380	1,721
あまえば	静 岡	246.90	270,861	1,097
	北海道	36.00	49,140	1,365
	東 京	5,491.90	5,764,684	1,050
	神奈川	1,399.00	1,722,692	1,231
	愛 知	242.00	307,962	1,273
	三 重	815.00	917,480	1,126
	兵 庫	2,845.00	3,474,024	1,221

冷凍

品名	産地	数量(kg)	金額(税込)	平均単価
- - - 合計	- - -	11,075.80	12,506,843	1,129
こえび	静 岡	825.00	2,703,084	3,276
	愛 知	129.00	59,314	460
- - - 合計	- - -	954.00	2,762,398	2,896
いせえび	静 岡	250.00	552,588	2,210
	東 京	10.08	54,923	5,449
	神奈川	72.00	517,440	7,187
	愛 知	570.00	1,720,104	3,018
	三 重	1,771.00	5,241,596	2,960
- - - 合計	- - -	2,673.08	8,086,651	3,025
その他えび	静 岡	2,758.55	4,363,560	1,582
	北海道	50.00	105,000	2,100
	栃 木	100.00	130,200	1,302
	東 京	16,710.50	21,960,646	1,314
	神奈川	668.40	1,726,628	2,583
	岐 阜	1,094.70	1,267,957	1,158
	愛 知	23,861.80	41,984,654	1,759
	三 重	4,559.40	7,051,998	1,547
	大 阪	3,300.60	4,212,596	1,276
	徳 島	40.00	132,300	3,308
	福 岡	41.60	101,430	2,438
- - - 合計	- - -	53,185.55	83,036,969	1,561
たらばがに	静 岡	4,310.00	13,320,720	3,091
	北海道	168.00	543,056	3,232
	宮 城	4.00	2,100	525
	茨 城	21.90	114,974	5,250
	栃 木	87.00	760,724	8,744
	千 葉	34.80	83,160	2,390
	東 京	2,830.60	3,720,672	1,314
	神奈川	4.20	10,332	2,460
	愛 知	124.00	202,964	1,637
	大 阪	136.00	192,780	1,418
	鳥 取	23.00	97,754	4,250
	島 根	7.80	27,720	3,554
	山 口	20.00	57,224	2,861
福 岡	454.80	960,918	2,113	
- - - 合計	- - -	8,226.10	20,095,098	2,443
ずわいがに	静 岡	10,609.00	11,064,304	1,043
	北海道	933.00	1,136,089	1,218
	岩 手	385.00	927,327	2,409
	宮 城	8.00	4,200	525

冷凍

品名	産地	数量(kg)	金額(税込)	平均単価
ずわいがに	東 京	2,724.24	3,910,039	1,435
	神奈川	104.00	172,032	1,654
	福 井	582.00	977,504	1,680
	愛 知	5,684.80	7,254,597	1,276
	大 阪	3,215.00	4,394,622	1,367
	兵 庫	346.42	1,181,967	3,412
	鳥 取	2,427.40	4,483,364	1,847
	島 根	1,456.20	2,678,780	1,840
	福 岡	485.00	775,687	1,599
	その他	90.00	160,650	1,785
- - - 合 計 - - -		29,050.06	39,121,162	1,347
わたりがに	東 京	1,020.00	524,768	514
	愛 知	369.60	188,496	510
	三 重	220.00	143,322	651
	その他	12.60	15,876	1,260
- - - 合 計 - - -		1,622.20	872,462	538
しゃこ	福 岡	48.80	62,684	1,285
- - - 合 計 - - -		48.80	62,684	1,285
その他かに	静 岡	28.00	53,970	1,928
	青 森	156.00	332,640	2,132
	岩 手	156.00	381,780	2,447
	東 京	2,445.88	1,909,413	781
	愛 知	28.80	54,432	1,890
	三 重	492.00	256,536	521
	鳥 取	574.90	1,840,122	3,201
	島 根	48.00	67,830	1,413
	その他	32.40	53,424	1,649
- - - 合 計 - - -		3,961.98	4,950,147	1,249
こういか	静 岡	1,706.00	2,562,308	1,502
	東 京	3,902.80	6,233,626	1,597
	三 重	1,678.00	2,555,902	1,523
	徳 島	496.00	495,516	999
- - - 合 計 - - -		7,782.80	11,847,352	1,522
あおりいか	静 岡	915.00	844,640	923
- - - 合 計 - - -		915.00	844,640	923
やりいか	静 岡	1,072.00	715,418	667
	茨 城	1,938.00	1,259,679	650
	東 京	60.00	76,124	1,269
	愛 知	52.00	99,036	1,905

冷凍

品名	産地	数量(kg)	金額(税込)	平均単価
やりいか	三 重	40.00	32,338	808
	大 阪	230.00	270,792	1,177
	兵 庫	36.00	26,460	735
	福 岡	504.00	771,216	1,530
	- - - 合 計 - - -	3,932.00	3,251,063	827
するめいか	静 岡	110.00	22,050	200
	北海道	1,005.00	484,312	482
	青 森	282.00	96,326	342
	茨 城	5,014.00	3,949,277	788
	東 京	17,761.50	8,491,686	478
	愛 知	686.20	1,026,727	1,496
	三 重	170.00	136,702	804
	- - - 合 計 - - -	25,028.70	14,207,080	568
その他いか	静 岡	144.00	68,352	475
	青 森	5,563.50	2,460,109	442
	岩 手	487.50	245,910	504
	宮 城	290.00	182,174	628
	千 葉	7,990.00	3,613,510	452
	東 京	689.50	483,147	701
	石 川	8,064.00	2,733,458	339
	愛 知	32.80	35,448	1,081
	三 重	4,290.00	2,699,000	629
	徳 島	390.00	603,518	1,547
	福 岡	200.00	131,306	657
	沖 縄	597.20	880,417	1,474
	- - - 合 計 - - -	28,738.50	14,136,349	492
まだこ	静 岡	15,587.10	21,054,878	1,351
	北海道	230.00	285,068	1,239
	岩 手	78.00	122,850	1,575
	宮 城	5.00	10,500	2,100
	茨 城	3,607.00	4,987,101	1,383
	埼 玉	70.00	57,750	825
	東 京	16,312.70	14,482,344	888
	愛 知	396.00	609,458	1,539
	大 阪	956.00	838,881	877
	- - - 合 計 - - -	37,241.80	42,448,830	1,140
いいだこ	静 岡	225.00	148,050	658
	東 京	156.00	62,496	401
	愛 知	1,056.00	322,686	306
	- - - 合 計 - - -	1,437.00	533,232	371
ばい	青 森	40.00	20,160	504

冷凍

品名	産地	数量(kg)	金額(税込)	平均単価
ばい	宮 城	43.20	111,822	2,588
	東 京	30.00	42,522	1,417
	- - - 合 計 - - -	113.20	174,504	1,542
たいらがい	東 京	10.00	23,100	2,310
	- - - 合 計 - - -	10.00	23,100	2,310
その他いがい	東 京	140.00	86,986	621
	- - - 合 計 - - -	140.00	86,986	621
ほたてがい	静 岡	3,001.08	3,256,524	1,085
	北海道	550.00	1,297,366	2,359
	青 森	146.00	165,580	1,134
	宮 城	101.60	263,760	2,596
	東 京	18,021.20	15,260,954	847
	愛 知	7,810.00	7,343,891	940
	その他	154.70	456,246	2,949
	- - - 合 計 - - -	29,784.58	28,044,321	942
かき	三 重	100.00	84,940	849
	広 島	30.00	26,774	892
	- - - 合 計 - - -	130.00	111,714	859
ばかがい	東 京	203.20	334,690	1,647
	- - - 合 計 - - -	203.20	334,690	1,647
あさり	静 岡	800.00	549,456	687
	東 京	2,225.00	1,531,182	688
	愛 知	3,500.00	2,372,570	678
	- - - 合 計 - - -	6,525.00	4,453,208	682
はまぐり	東 京	220.00	196,344	892
	愛 知	10.00	9,974	997
	- - - 合 計 - - -	230.00	206,318	897
その他二枚貝	静 岡	12.00	6,824	569
	東 京	109.40	355,252	3,247
	愛 知	32.00	33,600	1,050
	大 阪	50.00	34,124	682
	- - - 合 計 - - -	203.40	429,800	2,113

冷凍

品名	産地	数量(kg)	金額(税込)	平均単価
もずく	愛知	312.00	278,460	893
	沖縄	180.00	63,522	353
	- - - 合計 - - -	492.00	341,982	695
その他食品	静岡	567.00	497,902	878
	愛知	183.00	308,690	1,687
	- - - 合計 - - -	750.00	806,592	1,075
冷凍	合計	1,184,357.26	1,115,990,004	942

塩蔵加工

品名	産地	数量(kg)	金額(税込)	平均単価
なまこ	愛知	21.00	28,348	1,350
- - - 合計	- - -	21.00	28,348	1,350
かずのこ	北海道	404.00	1,255,398	3,107
	宮城	3.60	11,340	3,150
	東京	19.20	272,160	14,175
	神奈川	430.20	1,641,570	3,816
	新潟	5.00	6,455	1,291
	愛知	126.00	132,920	1,055
- - - 合計	- - -	988.00	3,319,843	3,360
すじこ	北海道	10.00	26,880	2,688
	東京	14.40	122,220	8,488
	大阪	408.00	469,654	1,151
	その他	115.00	250,404	2,177
- - - 合計	- - -	547.40	869,158	1,588
いくら	静岡	406.00	1,691,760	4,167
	北海道	2,070.00	8,073,552	3,900
	岩手	131.00	604,044	4,611
	宮城	36.00	529,200	14,700
	東京	830.80	6,364,360	7,661
	愛知	10.00	37,800	3,780
	京都	48.00	166,320	3,465
	大阪	323.20	747,810	2,314
	福岡	1,458.40	1,358,901	932
- - - 合計	- - -	5,313.40	19,573,747	3,684
たらこ	北海道	734.00	1,605,344	2,187
	東京	419.00	868,476	2,073
	山口	20.00	48,300	2,415
	福岡	1,218.00	2,815,407	2,312
- - - 合計	- - -	2,391.00	5,337,527	2,232
その他魚卵	北海道	21.80	48,572	2,228
	東京	74.80	302,210	4,040
	神奈川	219.60	605,934	2,759
	石川	19.50	133,084	6,825
	兵庫	14.40	25,398	1,764
- - - 合計	- - -	350.10	1,115,198	3,185
白子	北海道	0.70	1,470	2,100
	宮城	250.00	738,723	2,955

塩蔵加工

品名	産地	数量(kg)	金額(税込)	平均単価
白子	千葉	252.00	276,040	1,095
	東京	80.00	64,680	809
	山口	13.00	26,984	2,076
	- - - 合計 - - -	595.70	1,107,897	1,860
塩さけ	静岡	505.60	345,967	684
	北海道	9,465.00	5,130,334	542
	青森	80.00	68,880	861
	宮城	16,470.00	12,209,546	741
	茨城	440.00	394,296	896
	千葉	30,662.00	21,814,884	711
	東京	13,351.50	8,842,656	662
	愛知	10,313.00	6,899,517	669
	三重	20.00	5,774	289
- - - 合計 - - -	81,307.10	55,711,854	685	
塩ます	北海道	308.10	144,686	470
	宮城	264.00	225,540	854
	東京	192.00	317,202	1,652
	愛知	1.00	19,424	19,424
- - - 合計 - - -	765.10	706,852	924	
塩さば	静岡	19.80	2,772	140
	青森	840.00	407,400	485
	千葉	7,279.80	4,915,530	675
	東京	7,141.00	3,672,478	514
	愛知	536.00	691,086	1,289
	大阪	65.00	233,730	3,596
- - - 合計 - - -	15,881.60	9,922,996	625	
塩さんま	静岡	22.00	288,740	13,125
	北海道	7,826.20	2,022,424	258
- - - 合計 - - -	7,848.20	2,311,164	294	
塩辛	静岡	3,029.10	2,629,450	868
	北海道	117.00	365,630	3,125
	青森	609.20	351,288	577
	宮城	4,956.60	5,787,913	1,168
	東京	54.80	83,064	1,516
	神奈川	1,385.10	742,951	536
	その他	17.00	6,021	354
	- - - 合計 - - -	10,168.80	9,966,317	980
開干	静岡	85,607.20	46,634,467	545
	北海道	365.00	169,680	465

塩蔵加工

品名	産地	数量(kg)	金額(税込)	平均単価
開干	宮 城	20.00	10,080	504
	茨 城	11,952.00	9,668,135	809
	栃 木	180.00	66,148	367
	千 葉	4,466.00	2,378,347	533
	東 京	225.00	525,734	2,337
	神奈川	116.00	111,048	957
	新 潟	30.00	23,730	791
	愛 知	122.80	88,494	721
	三 重	25.60	8,736	341
	鳥 取	0.00	0	
	島 根	718.70	781,418	1,087
	山 口	3,091.80	3,220,525	1,042
	佐 賀	48.00	23,940	499
	長 崎	185.00	203,532	1,100
- - - 合 計 - - -		107,153.10	63,914,014	596
燻製	宮 城	108.00	283,500	2,625
	東 京	868.00	1,364,784	1,572
	大 阪	18.40	28,140	1,529
- - - 合 計 - - -		994.40	1,676,424	1,686
塩干	静 岡	19,919.10	11,324,083	569
	北海道	399.00	431,424	1,081
	青 森	2,570.80	1,603,835	624
	岩 手	855.60	493,984	577
	宮 城	11,065.50	8,229,689	744
	千 葉	908.40	779,332	858
	東 京	10,135.41	7,095,793	700
	富 山	50.00	64,150	1,283
	石 川	960.20	933,550	972
	愛 知	6,218.20	4,546,404	731
	三 重	1,123.40	1,116,806	994
	滋 賀	132.00	121,584	921
	大 阪	148.00	207,270	1,400
	兵 庫	44.00	68,144	1,549
	鳥 取	109.40	92,920	849
	島 根	89.80	63,644	709
	広 島	107.90	109,881	1,018
	山 口	531.60	538,978	1,014
	徳 島	927.60	1,008,471	1,087
	香 川	241.60	266,112	1,101
	愛 媛	196.00	179,340	915
	福 岡	837.20	1,020,348	1,219
	熊 本	30.00	55,911	1,864
- - - 合 計 - - -		57,600.71	40,351,653	701
素干	静 岡	635.80	1,083,022	1,703
	北海道	415.40	682,388	1,643
	青 森	1,204.00	595,770	495

塩蔵加工

品名	産地	数量(kg)	金額(税込)	平均単価
素干	宮 城	6.00	7,180	1,197
	茨 城	2,442.00	1,198,740	491
	千 葉	30.00	27,300	910
	東 京	1,903.00	1,583,180	832
	愛 知	1,208.00	448,658	371
	大 阪	367.60	892,730	2,429
	山 口	2,517.00	1,775,228	705
	福 岡	241.20	235,110	975
	大 分	644.00	542,220	842
- - - 合 計 - - -		11,614.00	9,071,526	781
丸干	静 岡	540.00	148,680	275
	北海道	4.00	10,500	2,625
	青 森	35.30	99,036	2,806
	宮 城	2.00	4,934	2,467
	千 葉	9,834.20	3,854,469	392
	東 京	167.60	319,450	1,906
	愛 知	191.40	83,175	435
	三 重	132.50	50,788	383
	山 口	30.00	39,060	1,302
	大 分	653.10	323,908	496
	鹿児島	280.00	58,800	210
- - - 合 計 - - -		11,870.10	4,992,800	421
煮干	静 岡	25,317.70	41,321,937	1,632
	青 森	1,861.00	4,437,661	2,385
	千 葉	3,052.00	3,463,343	1,135
	東 京	8,689.20	11,574,385	1,332
	愛 知	7,457.80	13,887,012	1,862
	三 重	6,408.20	9,108,906	1,421
	大 阪	357.00	488,240	1,368
	兵 庫	887.20	475,250	536
	和歌山	24.00	151,200	6,300
	広 島	515.00	822,862	1,598
	香 川	30.00	69,300	2,310
	福 岡	993.00	1,255,078	1,264
	鹿児島	145.00	274,050	1,890
	その他	1,188.00	1,536,570	1,293
- - - 合 計 - - -		56,925.10	88,865,794	1,561
揚物	静 岡	5,110.22	3,484,128	682
	宮 城	11,694.90	7,831,482	670
	福 島	178.00	110,185	619
	茨 城	302.40	88,064	291
	東 京	1,158.90	395,681	341
	神奈川	175.40	100,998	576
	新 潟	1,426.00	1,326,471	930
	石 川	3,136.00	1,666,750	531
	愛 知	21,038.10	9,603,527	456

塩蔵加工

品名	産地	数量(kg)	金額(税込)	平均単価
揚物	三重	3,360.80	1,123,135	334
	京都	6,030.80	4,056,881	673
	兵庫	1,330.60	692,695	521
	奈良	22.00	23,100	1,050
	岡山	1,823.00	1,427,479	783
	山口	8.00	7,560	945
	愛媛	28.00	29,400	1,050
	福岡	61.20	38,556	630
	長崎	551.00	578,929	1,051
	鹿児島	738.80	1,048,351	1,419
- - - 合計 - - -		58,174.12	33,633,372	578
はんぺん	静岡	15,580.04	6,573,925	422
	宮城	4.00	2,666	667
	千葉	24.00	11,340	473
	東京	2.00	6,824	3,412
	新潟	982.00	596,104	607
	石川	14.00	10,710	765
	愛知	206.90	82,849	400
	三重	18.00	19,782	1,099
	長崎	2.00	1,364	682
- - - 合計 - - -		16,832.94	7,305,564	434
練製品	静岡	17,436.52	22,330,608	1,281
	北海道	63.00	138,600	2,200
	青森	1,140.00	83,790	74
	岩手	116.00	40,044	345
	宮城	4,381.30	2,265,343	517
	秋田	236.10	307,384	1,302
	東京	13,624.20	8,634,338	634
	神奈川	4,140.20	832,009	201
	新潟	4,402.00	3,896,848	885
	石川	3,044.00	2,430,219	798
	愛知	36,909.40	28,434,105	770
	三重	3,801.00	1,719,669	452
	京都	58.50	82,173	1,405
	大阪	146.00	571,830	3,917
	兵庫	5,783.80	2,034,723	352
	島根	24.00	59,094	2,462
	岡山	190.00	184,240	970
	広島	514.00	593,182	1,154
	山口	16.00	9,238	577
	長崎	26.00	16,380	630
鹿児島	30.60	78,718	2,572	
その他	95.00	76,544	806	
- - - 合計 - - -		96,177.62	74,819,079	778
湯煮品	静岡	10,943.10	14,332,457	1,310
	北海道	1,175.50	1,334,844	1,136

塩蔵加工

品名	産地	数量(kg)	金額(税込)	平均単価
湯煮品	岩手	12.00	10,710	893
	宮城	130.00	191,100	1,470
	茨城	84.60	377,520	4,462
	千葉	2,232.00	2,725,380	1,221
	愛知	4,873.50	5,842,924	1,199
	三重	365.60	550,410	1,505
	兵庫	124.80	330,350	2,647
	福岡	468.00	295,406	631
	その他	132.00	204,120	1,546
- - - 合計	- - -	20,541.10	26,195,221	1,275
粕漬け	静岡	5,372.10	4,130,172	769
	宮城	1,546.50	2,512,594	1,625
	岐阜	12.00	13,608	1,134
- - - 合計	- - -	6,930.60	6,656,374	960
糀漬け	静岡	17,012.20	10,971,795	645
	宮城	615.00	386,651	629
- - - 合計	- - -	17,627.20	11,358,446	644
味付品	静岡	72.00	103,948	1,444
	青森	4,005.30	3,618,823	904
	岩手	306.00	165,274	540
	宮城	2,248.80	1,358,545	604
	茨城	145.40	151,156	1,040
	千葉	16.00	15,308	957
	東京	15.00	11,650	777
	新潟	123.00	91,790	746
	愛知	140.00	16,170	116
	三重	120.00	50,400	420
	大阪	60.00	129,142	2,152
	広島	20.00	15,620	781
	山口	379.80	412,836	1,087
	熊本	210.00	118,205	563
	その他	145.00	153,247	1,057
- - - 合計	- - -	8,006.30	6,412,114	801
調味漬品	静岡	25,762.60	9,635,729	374
	北海道	64.00	54,008	844
	青森	1,484.00	872,372	588
	宮城	61.40	60,182	980
	千葉	292.50	253,457	867
	東京	211.00	175,320	831
	神奈川	22.80	36,096	1,583
	新潟	134.00	150,089	1,120
	福井	82.50	398,466	4,830
	岐阜	52.00	40,656	782

塩蔵加工

品名	産地	数量(kg)	金額(税込)	平均単価
調味漬品	愛知	35.00	36,750	1,050
	京都	95.00	153,557	1,616
	大阪	65.00	110,250	1,696
	兵庫	467.50	153,656	329
	福岡	2.00	9,828	4,914
- - - 合計	- - -	28,831.30	12,140,416	421
鰻加工品	静岡	33,545.90	73,429,176	2,189
	東京	28,292.00	46,379,960	1,639
	愛知	161.00	587,790	3,651
	大阪	4,732.00	7,578,584	1,602
- - - 合計	- - -	66,730.90	127,975,510	1,918
乾節	千葉	143.00	114,688	802
	愛知	381.00	587,514	1,542
	三重	30.00	37,800	1,260
- - - 合計	- - -	554.00	740,002	1,336
みりん干し	静岡	1,607.50	1,612,343	1,003
	岩手	220.00	68,250	310
	宮城	13.20	10,080	764
	千葉	36.00	38,790	1,078
	東京	299.00	242,570	811
	愛知	144.00	166,320	1,155
	三重	708.00	218,922	309
	大阪	116.00	90,194	778
	山口	593.20	590,591	996
	その他	1,479.00	1,175,960	795
- - - 合計	- - -	5,215.90	4,214,020	808
サラダ	静岡	1,804.60	1,968,020	1,091
	千葉	108.00	90,128	835
	東京	173.00	208,263	1,204
	神奈川	64.80	125,868	1,942
	新潟	47.00	26,352	561
	石川	7.20	33,390	4,638
	岐阜	12.00	7,828	652
	大阪	83.00	80,796	973
	兵庫	371.00	285,904	771
	熊本	6.00	17,514	2,919
- - - 合計	- - -	2,676.60	2,844,063	1,063
珍味	静岡	1,079.50	7,115,424	6,591
	北海道	87.40	218,493	2,500
	青森	1,683.40	1,351,537	803
	岩手	6.40	20,160	3,150

塩蔵加工

品名	産地	数量(kg)	金額(税込)	平均単価
珍味	宮 城	894.00	1,055,543	1,181
	福 島	215.40	1,244,622	5,778
	茨 城	1,073.80	1,718,043	1,600
	埼 玉	189.60	946,588	4,993
	東 京	750.20	1,570,107	2,093
	神奈川	222.40	556,940	2,504
	新 潟	1,029.20	963,444	936
	石 川	9.60	20,160	2,100
	山 梨	9.10	129,360	14,215
	愛 知	3,337.00	4,422,194	1,325
	三 重	660.00	630,262	955
	大 阪	2,723.20	1,506,192	553
	兵 庫	675.00	886,004	1,313
	島 根	99.00	208,530	2,106
	広 島	1,313.00	636,429	485
	山 口	546.20	363,218	665
	愛 媛	4.80	40,320	8,400
	福 岡	66.00	287,174	4,351
	長 崎	36.00	64,260	1,785
	熊 本	96.00	56,300	586
その他	17.00	6,021	354	
- - - 合 計 - - -		16,823.20	26,017,325	1,547
調味加工品	静 岡	1,541.80	1,890,966	1,226
	北海道	476.00	962,010	2,021
	宮 城	3,185.10	1,496,370	470
	山 形	10.00	15,960	1,596
	茨 城	20.00	15,748	787
	栃 木	24.00	20,160	840
	千 葉	36.00	38,640	1,073
	東 京	3,319.00	3,234,997	975
	神奈川	982.80	1,205,728	1,227
	新 潟	698.60	714,473	1,023
	岐 阜	15.00	16,064	1,071
	愛 知	8,273.84	8,385,368	1,013
	三 重	2,806.20	672,903	240
	大 阪	809.10	1,380,309	1,706
	兵 庫	1,413.80	1,047,451	741
	奈 良	95.50	145,842	1,527
	和歌山	480.00	161,280	336
	岡 山	811.60	740,418	912
	広 島	3,513.20	2,142,084	610
	山 口	110.50	107,395	972
福 岡	226.00	447,300	1,979	
熊 本	5,270.90	1,158,545	220	
その他	104.60	107,711	1,030	
- - - 合 計 - - -		34,223.54	26,107,722	763
その他加工品	静 岡	6,960.42	3,499,384	503
	北海道	40.60	93,072	2,292

塩蔵加工

品名	産地	数量(kg)	金額(税込)	平均単価
その他加工品	青森	1,191.60	1,994,210	1,674
	岩手	211.20	410,256	1,943
	宮城	11,580.00	6,883,180	594
	福島	1,503.20	685,523	456
	茨城	590.40	693,843	1,175
	埼玉	84.00	80,008	952
	千葉	1,748.80	1,400,988	801
	東京	7,397.70	5,709,922	772
	新潟	27.00	24,871	921
	岐阜	986.08	1,168,216	1,185
	愛知	3,309.40	2,615,487	790
	三重	1,632.00	1,486,578	911
	滋賀	10.80	111,981	10,369
	大阪	732.80	931,496	1,271
	兵庫	216.00	275,520	1,276
	島根	166.00	208,272	1,255
	広島	30.00	10,080	336
	山口	19.20	24,822	1,293
	徳島	97.50	117,598	1,206
	愛媛	520.00	245,700	473
福岡	273.60	302,778	1,107	
その他	168.00	162,222	966	
- - - 合計 - - -		39,496.30	29,136,007	738
魚卵加工品	静岡	108.00	53,298	494
	北海道	80.00	173,250	2,166
	東京	673.60	1,689,676	2,508
	愛知	281.60	916,646	3,255
	大阪	298.00	455,174	1,527
	山口	86.00	221,130	2,571
	福岡	4,404.40	8,361,517	1,898
	- - - 合計 - - -		5,931.60	11,870,691
鳥卵加工	静岡	3,611.60	1,939,761	537
	埼玉	399.80	516,993	1,293
	千葉	25.00	59,322	2,373
	東京	394.00	235,641	598
	神奈川	817.50	489,696	599
	新潟	4,548.30	4,271,459	939
	石川	270.00	85,050	315
	愛知	1,309.75	832,941	636
	京都	262.00	192,570	735
	- - - 合計 - - -		11,637.95	8,623,433
ワイ	静岡	16.00	44,100	2,756
	宮城	340.00	214,200	630
	千葉	50.00	18,374	367
	東京	1,188.80	616,074	518
	愛知	391.00	213,244	545

塩蔵加工

品名	産地	数量(kg)	金額(税込)	平均単価
ワライ	大 阪	15.00	12,600	840
	香 川	105.00	68,918	656
	- - - 合 計 - - -	2,105.80	1,187,510	564
キヨガ'	静 岡	9,279.40	6,805,597	733
	群 馬	718.00	345,742	482
	千 葉	199.40	123,801	621
	東 京	573.20	341,171	595
	神奈川	4,302.60	1,606,636	373
	福 井	5,652.00	1,362,012	241
	愛 知	60.00	41,580	693
	三 重	386.20	232,638	602
	大 阪	129.20	101,790	788
	- - - 合 計 - - -	21,300.00	10,960,967	515
惣菜	静 岡	26,538.10	12,856,570	484
	宮 城	429.60	328,356	764
	秋 田	4.00	4,220	1,055
	山 形	142.00	168,042	1,183
	福 島	3,969.60	1,978,367	498
	茨 城	9,125.70	3,063,973	336
	栃 木	16.00	13,440	840
	群 馬	6.00	8,126	1,354
	埼 玉	258.00	211,579	820
	千 葉	704.40	684,367	972
	東 京	2,455.30	1,676,499	683
	神奈川	10,616.40	3,747,004	353
	新 潟	2,813.20	2,329,480	828
	石 川	62.00	36,644	591
	福 井	9,980.50	4,606,277	462
	岐 阜	7,968.00	4,331,362	544
	愛 知	3,944.40	2,283,712	579
	三 重	1,603.00	1,105,879	690
	滋 賀	425.00	79,652	187
	京 都	7,070.70	4,151,678	587
	大 阪	1,374.60	1,219,823	887
	兵 庫	3,697.80	1,773,248	480
	奈 良	306.40	307,413	1,003
	鳥 取	10.00	3,780	378
	島 根	202.00	169,782	841
	岡 山	125.00	113,794	910
	広 島	982.80	656,222	668
	山 口	1,069.40	1,045,214	977
	香 川	61.00	37,502	615
	福 岡	139.20	80,287	577
長 崎	1.00	4,593	4,593	
その他	247.00	68,820	279	
- - - 合 計 - - -	96,348.10	49,145,705	510	

塩蔵加工

品名	産地	数量(kg)	金額(税込)	平均単価
デザート	静岡	1,400.80	1,247,044	890
	茨城	1,066.00	514,811	483
	栃木	110.40	166,878	1,512
	群馬	141.00	108,164	767
	千葉	172.80	149,271	864
	新潟	10.60	11,948	1,127
	福井	352.80	129,643	367
	山梨	52.80	51,660	978
	長野	199.20	127,636	641
	岐阜	2,238.60	1,276,038	570
	愛知	9,072.60	4,335,189	478
	三重	2,409.00	853,767	354
	滋賀	106.00	55,282	522
	大阪	4,296.40	1,840,823	428
	奈良	3,329.00	752,970	226
	島根	286.00	235,616	824
	広島	463.20	175,706	379
	愛媛	56.00	52,920	945
	その他	836.00	194,701	233
- - - 合計 - - -		26,599.20	12,280,067	462
その他食品	静岡	13,616.78	8,007,793	588
	北海道	206.40	403,703	1,956
	青森	690.20	229,665	333
	岩手	70.80	31,374	443
	宮城	2,427.20	2,331,324	960
	山形	5.00	13,230	2,646
	茨城	449.40	982,572	2,186
	群馬	442.00	421,484	954
	千葉	271.00	540,310	1,994
	東京	10,791.00	8,992,402	833
	神奈川	925.40	607,161	656
	新潟	2,252.20	1,231,427	547
	富山	14.20	17,598	1,239
	石川	531.90	289,296	544
	福井	4,346.50	1,809,929	416
	長野	126.00	300,824	2,387
	岐阜	3,111.16	2,387,924	768
	愛知	11,427.82	9,369,795	820
	三重	1,384.60	1,091,234	788
	大阪	3,092.30	2,619,612	847
	兵庫	254.80	336,725	1,322
	奈良	925.90	460,577	497
	和歌山	60.00	20,160	336
	鳥取	327.00	321,904	984
	島根	1,033.00	1,684,468	1,631
	岡山	72.00	62,370	866
	広島	43.20	26,082	604
	山口	1,143.40	481,496	421
	徳島	50.00	22,750	455
	香川	7,876.00	3,712,787	471

塩蔵加工

品名	産地	数量(kg)	金額(税込)	平均単価
その他食品	福 岡	339.70	371,278	1,093
	長 崎	417.00	466,268	1,118
	熊 本	10.00	11,760	1,176
	大 分	112.00	154,338	1,378
	その他	1,409.26	1,757,951	1,247
- - - 合 計 - - -		70,255.12	51,569,571	734
塩蔵加工	合 計	1,025,354.20	860,036,291	839
総 合 計		3,740,205.76	3,037,733,371	812