

市場月報

平成
19. 4

○ 青果部

- 1 種別取扱高 本月の概要
- 2 種別日別取扱高
- 3 委託・買付別種別取扱高
- 4 県内・県外別種別取扱高
- 5 都道府県別種別取扱高
- 6 品目別取扱数量順位表
- 7 品目別取扱金額順位表
- 8~ 品目産地別取扱高

浜松市中央卸売市場

1 種別取扱高

数量 = kg
金額 = 円(税込)

種別	本月取扱高					一日平均取扱高	
	数量		金額		平均単価	数量	金額
野菜	6,807,522.81	74.8 %	1,393,787,859	65.3 %	205	309,432.85	63,353,993
果実	1,992,690.81	21.9 %	681,487,646	31.9 %	342	90,576.85	30,976,711
その他	291,400.14	3.3 %	58,814,415	2.8 %	202	13,245.47	2,673,383
合計	9,091,613.76	100 %	2,134,089,920	100 %	235	413,255.17	97,004,087

種別	前月取扱高及び対比			
	数量		金額	
野菜	7,433,817.28	91.6 %	1,405,558,780	99.2 %
果実	2,472,425.10	80.6 %	933,050,901	73.0 %
その他	333,198.34	87.5 %	68,239,032	86.2 %
合計	10,239,440.72	88.8 %	2,406,848,713	88.7 %

種別	前年同期取扱高及び対比			
	数量		金額	
野菜	6,886,426.33	98.9 %	1,483,941,968	93.9 %
果実	2,330,935.06	85.5 %	646,669,320	105.4 %
その他	285,436.42	102.1 %	58,766,208	100.1 %
合計	9,502,797.81	95.7 %	2,189,377,496	97.5 %

本月の概要

- 1 開市日数 22 日
- 2 最高入荷日 4月2日 523,437.10 kg 4 最高売上日 4月26日 125,797,387 円
- 3 最低入荷日 4月4日 298,137.51 kg 5 最低売上日 4月4日 68,830,204 円

編集方法

この市場月報は、浜松市中央卸売市場において、当該月中に取引された生鮮食料品(青果部・水産物部)に関し、卸売業者が浜松市中央卸売市場業務条例等の定めるところにより提出した各種報告書に基づいて作成しました。

- 単位 kg・円(税込)にて表示してあります。
- 平均単価 有効桁において、単純平均値を用いています。
- 産地 原則として、原産地を採用していますが、一部当該出荷者の属する都道府県別(属人主義)による産地表示となっている場合があります。
- 端数処理 単位未満の数値を処理してあるため、合計と一致しない場合があります。
- お問い合わせ 浜松市中央卸売市場 053-427-7406

2 種別日別取扱高

数量 = kg
金額 = 円(税込)

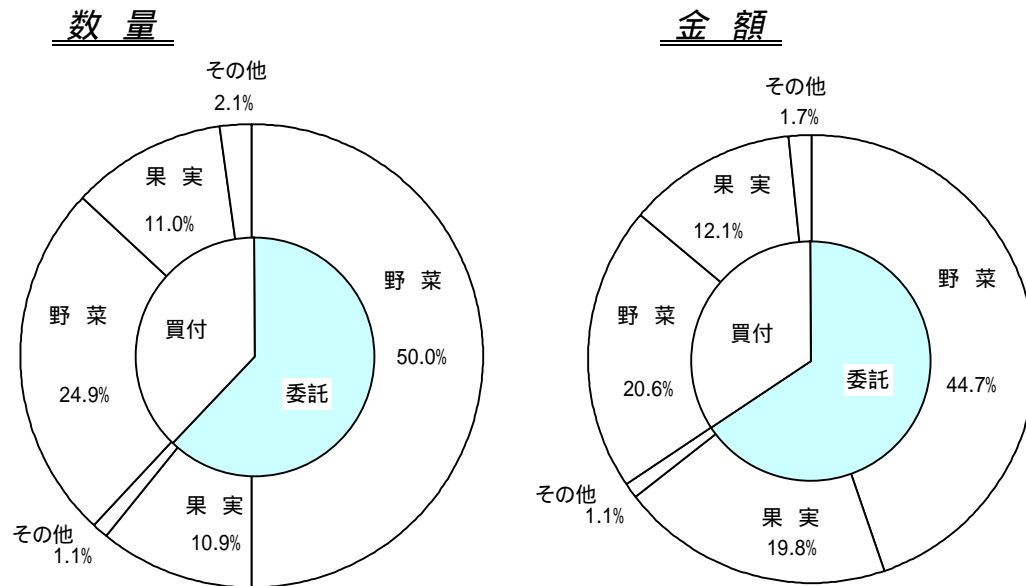
		野 菜		果 実		そ の 他	
日	曜日	数 量	金 額	数 量	金 額	数 量	金 額
4月1日	日						
4月2日	月	397,436.38	76,757,674	111,110.28	37,493,074	14,890.44	2,971,078
4月3日	火	279,586.48	52,010,607	80,175.39	26,859,242	11,586.95	2,423,460
4月4日	水	224,729.39	43,995,492	61,454.94	22,440,791	11,953.18	2,393,921
4月5日	木	273,327.12	52,896,476	82,535.92	28,006,078	9,756.12	1,891,876
4月6日	金	260,857.28	51,256,658	80,149.80	27,895,207	12,151.78	2,731,136
4月7日	土	311,963.33	62,060,349	77,287.60	26,236,667	14,866.94	2,769,971
4月8日	日						
4月9日	月	311,640.19	66,548,122	104,825.09	36,101,219	14,322.38	2,526,786
4月10日	火	308,673.38	70,149,071	95,151.13	30,413,468	16,831.37	2,991,111
4月11日	水						
4月12日	木	345,931.25	73,483,772	113,644.87	39,590,830	17,031.95	3,670,630
4月13日	金	318,804.56	62,589,729	80,833.23	28,367,644	12,323.03	2,468,433
4月14日	土	346,500.46	72,958,711	91,866.64	29,617,033	15,933.72	3,335,116
4月15日	日						
4月16日	月	345,697.45	69,505,607	98,198.58	34,715,098	13,026.40	2,332,462
4月17日	火	260,941.85	54,459,354	65,583.84	21,857,211	11,806.12	2,534,648
4月18日	水	229,578.12	48,167,267	65,934.89	25,904,684	14,039.35	3,633,200
4月19日	木	269,046.39	55,093,584	73,365.57	24,801,505	9,531.76	1,872,058
4月20日	金	284,982.57	56,438,944	87,868.85	29,909,538	10,682.87	2,529,018
4月21日	土	303,961.05	62,879,215	81,100.66	26,604,924	13,078.07	2,592,155
4月22日	日						
4月23日	月	315,473.48	66,321,145	93,356.20	34,031,343	12,699.71	2,138,109
4月24日	火	336,122.28	70,027,407	101,905.81	32,124,713	14,096.47	2,626,907
4月25日	水						
4月26日	木	358,367.59	75,371,922	134,304.01	47,532,533	14,246.27	2,892,932
4月27日	金	341,438.90	68,365,504	119,613.88	40,968,893	8,902.35	1,843,076
4月28日	土	382,463.31	82,451,249	92,423.63	30,015,951	17,642.91	3,646,332
4月29日	日						
4月30日	月						

3 委託・買付別種別取扱高

数量 = kg
金額 = 円(税込)

種別	項目	委託	%	買付	%	合計	%
野菜	数量	4,544,237.55	66.7	2,263,285.26	33.3	6,807,522.81	100
	金額	954,083,973	68.4	439,703,886	31.6	1,393,787,859	100
果実	数量	994,966.87	49.9	997,723.94	50.1	1,992,690.81	100
	金額	423,466,195	62.1	258,021,451	37.9	681,487,646	100
その他	数量	99,460.00	34.1	191,940.14	65.9	291,400.14	100
	金額	22,756,143	38.6	36,058,272	61.4	58,814,415	100
合計	数量	5,638,664.42	62.0	3,452,949.34	38.0	9,091,613.76	100
	金額	1,400,306,311	65.6	733,783,609	34.4	2,134,089,920	100

委託・買付取扱高比率グラフ



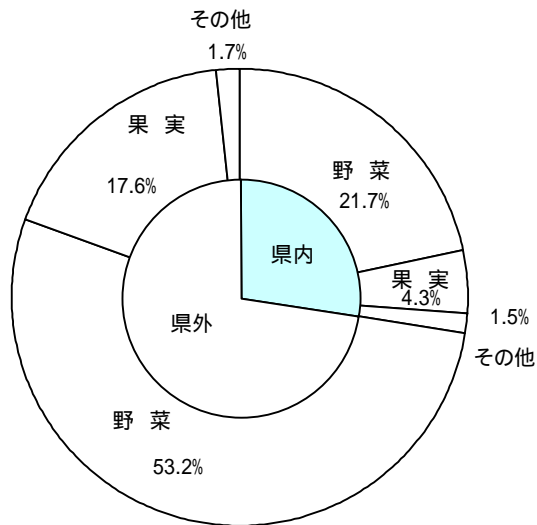
4 県内・県外別種別取扱高

数量 = kg
金額 = 円(税込)

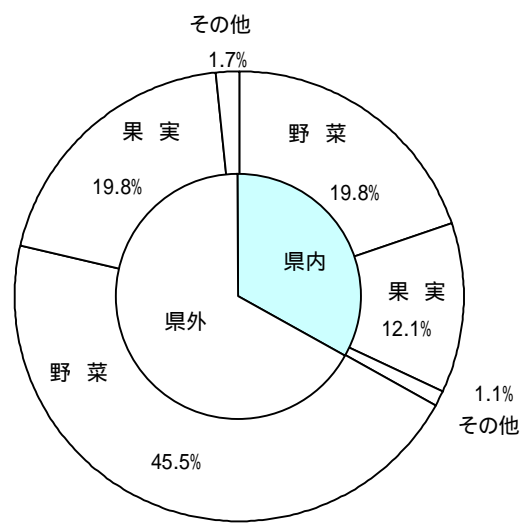
種別	項目	県内	%	県外	%	合計	%
野菜	数量	1,975,317.82	29.0	4,832,204.99	71.0	6,807,522.81	100
	金額	422,014,129	30.2	971,773,730	69.8	1,393,787,859	100
果実	数量	390,388.86	19.5	1,602,301.95	80.5	1,992,690.81	100
	金額	259,153,402	38.0	422,334,244	62.0	681,487,646	100
その他	数量	132,431.10	45.4	158,969.04	54.6	291,400.14	100
	金額	23,229,933	39.4	35,584,482	60.6	58,814,415	100
合計	数量	2,498,137.78	27.4	6,593,475.98	72.6	9,091,613.76	100
	金額	704,397,464	33.0	1,429,692,456	67.0	2,134,089,920	100

県内・県外取扱高比率グラフ

数量



金額



5 都道府県別種別取扱高

数量 = kg
金額 = 円(税込)

県名	野菜		果実		その他		合計	
	数量	金額	数量	金額	数量	金額	数量	金額
浜松市内	1,279,828.50	265,463,999	139,019.02	86,642,551	113,943.48	16,986,812	1,532,791.00	369,093,362
静岡県(浜松市以外)	695,489.32	156,550,130	251,369.84	172,510,851	18,487.62	6,243,121	965,346.78	335,304,102
北海道	725,443.40	78,758,049			21,581.00	6,577,762	747,024.40	85,335,811
青森	69,663.50	18,737,724	436,805.50	126,630,210	2,580.60	644,688	509,049.60	146,012,622
岩手					4.80	1,260	4.80	1,260
宮城	10.50	12,494					10.50	12,494
秋田	492.10	480,212			40.00	13,860	532.10	494,072
山形	528.10	1,497,826	47.52	57,960			575.62	1,555,786
福島	22.82	48,307			47,945.44	6,522,936	47,968.26	6,571,243
茨城	1,054,212.08	193,554,325	25,850.00	15,018,028	270.30	288,245	1,080,332.38	208,860,598
栃木	7,444.05	3,187,336					7,444.05	3,187,336
群馬	199,308.35	48,916,680	210.00	86,834	1,610.90	320,128	201,129.25	49,323,642
埼玉	3,592.59	1,379,493			206.80	110,250	3,799.39	1,489,743
千葉	216,302.71	40,241,322	306.20	189,313	403.60	377,368	217,012.51	40,808,003
東京	1,851.40	1,631,425					1,851.40	1,631,425
神奈川	103,122.15	12,777,543	34.00	41,368			103,156.15	12,818,911
新潟	17,289.20	7,145,849			128.00	21,504	17,417.20	7,167,353
富山	867.00	380,880					867.00	380,880
山梨	710.00	203,910	1,063.26	4,085,180	911.10	167,445	2,684.36	4,456,535
長野	136,588.30	54,750,239	485.30	1,375,896	506.35	178,593	137,579.95	56,304,728
岐阜	5,216.44	2,020,610			978.00	249,588	6,194.44	2,270,198
愛知	1,145,174.78	194,785,122	8,893.10	5,044,991	13,879.40	3,628,161	1,167,947.28	203,458,274
三重	2,676.00	2,595,799	112,374.00	30,389,939			115,050.00	32,985,738
滋賀	4,067.00	3,648,407					4,067.00	3,648,407
京都	33.50	101,738					33.50	101,738
大阪	316.00	142,268					316.00	142,268
兵庫	8,029.00	3,922,580					8,029.00	3,922,580
奈良	187.10	109,649					187.10	109,649
和歌山	242.90	189,868	18,536.40	5,467,389			18,779.30	5,657,257
鳥根			16.00	50,820			16.00	50,820
岡山	697.98	897,142					697.98	897,142
広島	312.82	502,629	456.00	134,084	0.28	19,998	769.10	656,711
山口	32.00	43,952					32.00	43,952
徳島	67,495.70	9,519,526					67,495.70	9,519,526
香川	860.00	469,182					860.00	469,182
愛媛	30.00	55,124	52,447.60	16,513,189	1,636.06	1,173,366	54,113.66	17,741,679
高知	43,435.60	29,605,484	1,065.00	437,426	113.00	83,790	44,613.60	30,126,700
福岡	5,338.00	2,262,850	216.00	107,100	744.00	424,877	6,298.00	2,794,827
佐賀	20,141.10	4,976,414	560.00	172,514			20,701.10	5,148,928
長崎	4,595.00	1,085,170	299.50	401,394	3,646.14	1,536,760	8,540.64	3,023,324
熊本	128,245.60	46,255,320	167,757.70	47,767,990			296,003.30	94,023,310
大分	68.50	86,834	68.70	165,805			137.20	252,639
宮崎	191,968.45	61,399,221	1,553.80	2,037,394	3,276.60	2,062,272	196,798.85	65,498,887
鹿児島	263,557.49	54,248,008	4,076.25	3,077,538	738.00	340,304	268,371.74	57,665,850
沖縄	7,532.28	3,313,897	145.90	147,208			7,678.18	3,461,105
豪州	112.70	104,074	5.00	4,934			117.70	109,008
カナダ					13.00	3,685	13.00	3,685
中国	115,817.62	19,826,622	212.60	100,218	54,803.05	9,626,093	170,833.27	29,552,933
エクアドル			5,967.00	1,093,702			5,967.00	1,093,702
イスラエル			4,985.00	931,340			4,985.00	931,340
韓国	4,137.00	2,993,947					4,137.00	2,993,947
メキシコ	949.00	683,385	87,165.56	17,009,931			88,114.56	17,693,316
オランダ	259.70	182,202					259.70	182,202
N Z	173,180.00	26,167,638	18,364.30	9,766,949	53.00	14,622	191,597.30	35,949,209
比国	2,855.30	1,632,906	526,163.70	95,466,340	447.92	217,144	529,466.92	97,316,390
タイ	1,859.50	1,892,986	920.76	519,452	408.00	72,828	3,188.26	2,485,266
台湾	6,421.08	1,199,285	4,130.60	1,045,379			10,551.68	2,244,664
米国	26,554.90	11,953,337	111,216.70	32,515,995	444.30	293,312	138,215.90	44,762,644
その他	62,356.70	19,196,940	9,903.00	4,480,434	1,599.40	613,643	73,859.10	24,291,017
合計	6,807,522.81	1,393,787,859	1,992,690.81	681,487,646	291,400.14	58,814,415	9,091,613.76	2,134,089,920

6 品目別取扱数量順位表

数量 = kg

野 菜				果 実			
順位	品 目	数 量	%	順位	品 目	数 量	%
1	キャベツ	918,729.00	13.4	1	バナナ	452,823.30	22.7
2	たまねぎ	771,876.10	11.3	2	ふじ	335,944.00	16.8
3	だいこん	598,042.00	8.7	3	章姫いちご	151,036.94	7.5
4	にんじん	456,599.00	6.7	4	あまなつかん	149,696.00	7.5
5	はくさい	400,001.00	5.8	5	すいか	144,886.00	7.2
6	きゅうり	340,874.00	5.0	6	ハネジウメロン	75,856.00	3.8
7	ばれいしょ	330,414.00	4.8	7	パインアップル	75,482.88	3.7
8	レタス	308,456.00	4.5	8	ジョナゴール	67,895.00	3.4
9	トマト	251,079.80	3.6	9	紅ほっぺ	67,378.32	3.3
10	かぼちゃ	175,010.50	2.5	10	その他柑橘類	54,279.90	2.7
11	なす	169,877.20	2.4	11	バレンシアオレンジ	54,268.00	2.7
12	男爵	167,430.00	2.4	12	アールスメロン	50,899.60	2.5
13	メークイン	145,490.00	2.1	13	グレープフルーツ	42,959.00	2.1
14	かんしょ	137,758.00	2.0	14	はっさく	37,799.40	1.8
15	白ねぎ	122,921.50	1.8	15	キウイフルーツ	36,083.40	1.8
16	ピーマン	122,520.60	1.7	16	セミノール	30,168.00	1.5
17	セルリー	110,632.22	1.6	17	王林	27,741.50	1.3
18	ほうれんそう	110,349.75	1.6	18	その他メロン類	26,112.00	1.3
19	しめじ	82,435.20	1.2	19	レモン	23,444.00	1.1
20	ながいも	80,868.00	1.1	20	その他熱帯性果実	16,291.30	0.8
	そ の 他	1,006,158.94	15.8		そ の 他	71,646.27	4.5
	合 計	6,807,522.81	100.0		合 計	1,992,690.81	100.0

7 品目別取扱金額順位表

単位 = 円(税込)

野 菜				果 実			
順位	品 目	金 額	%	順位	品 目	金 額	%
1	トマト	99,303,095	7.1	1	章姫いちご	122,674,160	18.0
2	きゅうり	90,654,994	6.5	2	ふじ	97,002,348	14.2
3	キャベツ	76,050,479	5.4	3	バナナ	79,760,184	11.7
4	ばれいしょ	64,479,604	4.6	4	紅ほっぺ	55,704,195	8.1
5	たまねぎ	62,838,115	4.5	5	アールスメロン	53,361,686	7.8
6	レタス	61,823,489	4.4	6	すいか	36,329,480	5.3
7	にんじん	57,467,073	4.1	7	あまなつかん	29,203,077	4.2
8	なす	52,967,224	3.8	8	その他柑橘類	21,253,042	3.1
9	だいこん	52,718,495	3.7	9	ジョナゴールド	18,443,322	2.7
10	ピーマン	52,139,258	3.7	10	バレンシアオレンジ	17,043,927	2.5
11	ほうれんそう	39,451,948	2.8	11	キウイフルーツ	16,551,515	2.4
12	しょうが	34,492,991	2.4	12	その他メロン類	14,367,599	2.1
13	しめじ	32,805,746	2.3	13	パインアップル	14,325,321	2.1
14	セルリー	31,621,887	2.2	14	ハネジウメロン	11,459,957	1.6
15	ミニトマト	29,846,265	2.1	15	セミノール	10,882,790	1.5
16	生しいたけ	29,294,005	2.1	16	レモン	9,876,297	1.4
17	はくさい	28,487,351	2.0	17	王林	9,098,938	1.3
18	かぼちゃ	26,636,671	1.9	18	その他熱帯性果実	8,289,200	1.2
19	かんしょ	24,963,068	1.7	19	はっさく	8,289,152	1.2
20	白ねぎ	22,739,766	1.6	20	グレープフルーツ	7,460,103	1.0
	そ の 他	423,006,335	31.1		そ の 他	40,111,353	6.6
	合 計	1,393,787,859	100.0		合 計	681,487,646	100.0

8 品目別産地別取扱高

野菜

品名	産地	数量(kg)	金額(税込)	平均単価
だいこん	浜松市内	316,751.00	25,574,534	81
	静岡県(浜松市以外)	39,418.00	2,053,858	52
	茨城	48,380.00	5,028,957	104
	群馬	27.00	19,214	712
	千葉	90,770.00	10,251,866	113
	愛知	102,240.00	9,748,592	95
	三重	6.00	3,990	665
	宮崎	450.00	37,484	83
- - - 合計 - - -		598,042.00	52,718,495	88
かぶ	浜松市内	2,054.90	146,312	71
	千葉	33,392.40	4,741,148	142
	- - - 合計 - - -		35,447.30	4,887,460
にんじん	浜松市内	201,888.30	25,200,386	125
	静岡県(浜松市以外)	158,860.00	21,961,663	138
	北海道	500.00	55,120	110
	茨城	920.00	43,417	47
	埼玉	7.50	15,538	2,072
	千葉	4,110.70	320,410	78
	和歌山	2.50	8,452	3,381
	徳島	63,620.00	7,457,401	117
	熊本	30.00	9,764	325
	宮崎	5,430.00	782,870	144
	中国	21,180.00	1,605,752	76
	その他	50.00	6,300	126
- - - 合計 - - -		456,599.00	57,467,073	126
ごぼう	浜松市内	1,086.90	504,652	464
	静岡県(浜松市以外)	2,186.60	639,217	292
	青森	4,897.60	1,252,512	256
	茨城	39,309.00	10,390,045	264
	栃木	3,051.30	1,035,849	339
	群馬	2,810.00	579,068	206
	愛知	20.00	4,410	221
	熊本	2,151.00	1,455,607	677
	宮崎	150.00	54,390	363
	鹿児島	268.00	212,096	791
	中国	20,377.50	2,326,558	114
	台湾	3,090.00	444,883	144

野菜

品名	産地	数量(kg)	金額(税込)	平均単価
- - - 合計 - - -		79,397.90	18,899,287	238
たけのこ	浜松市内	35,735.40	6,231,013	174
	静岡県(浜松市以外)	19,975.00	6,339,229	317
	中国	134.00	71,084	530
	- - - 合計 - - -	55,844.40	12,641,326	226
れんこん	浜松市内	4,426.60	2,782,013	628
	茨城	21,652.00	14,610,113	675
	千葉	416.00	304,814	733
	徳島	1.00	5,460	5,460
	熊本	6.00	16,590	2,765
	中国	18.00	7,560	420
	- - - 合計 - - -	26,519.60	17,726,550	668
その他根菜類	静岡県(浜松市以外)	219.40	58,355	266
	茨城	19.00	27,666	1,456
	長野	34.40	17,110	497
	愛知	550.00	363,800	661
	京都	3.00	9,607	3,202
	中国	1.60	5,040	3,150
	- - - 合計 - - -	827.40	481,578	582
はくさい	浜松市内	8,150.00	539,064	66
	静岡県(浜松市以外)	2,445.00	33,264	14
	茨城	389,406.00	27,915,023	72
	- - - 合計 - - -	400,001.00	28,487,351	71
つけな	浜松市内	3,785.40	720,479	190
	山形	4.00	2,100	525
	- - - 合計 - - -	3,789.40	722,579	191
こまつな	浜松市内	40,240.00	9,527,623	237
	静岡県(浜松市以外)	4,148.00	1,632,538	394
	宮崎	266.00	50,274	189
	- - - 合計 - - -	44,654.00	11,210,435	251
つまみ菜	愛知	0.12	1,260	10,500
	- - - 合計 - - -	0.12	1,260	10,500

野菜

品名	産地	数量(kg)	金額(税込)	平均単価
キャベツ	浜松市内	79,737.00	8,215,521	103
	静岡県(浜松市以外)	149,775.00	10,400,881	69
	茨城	32,960.00	3,569,252	108
	神奈川	100,930.00	11,582,063	115
	愛知	551,187.00	41,977,214	76
	宮崎	1,000.00	77,700	78
	鹿児島	2,890.00	204,224	71
	その他	250.00	23,624	94
- - - 合計 - - -		918,729.00	76,050,479	83
グリーンボール	茨城	40,830.00	4,188,541	103
	鹿児島	100.00	8,400	84
- - - 合計 - - -		40,930.00	4,196,941	103
ほうれんそう	浜松市内	76,437.25	26,681,482	349
	静岡県(浜松市以外)	6,435.70	2,523,404	392
	北海道	308.00	157,920	513
	茨城	9,698.30	3,673,204	379
	群馬	665.00	339,332	510
	千葉	1,755.00	850,756	485
	岐阜	320.00	109,514	342
	愛知	85.50	27,562	322
	宮崎	7,828.00	1,421,212	182
その他	6,817.00	3,667,562	538	
- - - 合計 - - -		110,349.75	39,451,948	358
青ねぎ	浜松市内	41,931.68	17,025,806	406
	静岡県(浜松市以外)	3,217.40	2,110,435	656
	愛知	582.00	284,648	489
	京都	11.50	15,485	1,347
- - - 合計 - - -		45,742.58	19,436,374	425
白ねぎ	浜松市内	14,285.50	2,101,913	147
	静岡県(浜松市以外)	3,033.00	625,842	206
	茨城	35,429.00	7,429,569	210
	栃木	294.00	100,323	341
	群馬	37,490.00	6,370,212	170
	千葉	11,890.00	3,437,895	289
	東京	100.00	12,600	126
	中国	20,345.00	2,653,328	130
N Z	55.00	8,084	147	
- - - 合計 - - -		122,921.50	22,739,766	185

野菜

品名	産地	数量(kg)	金額(税込)	平均単価
わけぎ	浜松市内	5,720.75	1,416,713	248
	静岡県(浜松市以外)	186.00	53,780	289
	千葉	1,336.50	970,468	726
	- - - 合計 - - -	7,243.25	2,440,961	337
ふき	浜松市内	4,051.00	281,730	70
	静岡県(浜松市以外)	1,531.40	276,292	180
	岐阜	199.00	51,344	258
	愛知	13,379.00	3,807,871	285
- - - 合計 - - -	19,160.40	4,417,237	231	
うど	浜松市内	6.70	2,760	412
	秋田	10.00	7,874	787
	茨城	56.00	36,434	651
	栃木	984.00	687,210	698
	群馬	150.00	113,818	759
	東京	12.00	6,930	578
- - - 合計 - - -	1,218.70	855,026	702	
みつば	浜松市内	5,534.55	4,638,068	838
	静岡県(浜松市以外)	1,440.00	826,968	574
	茨城	147.20	115,914	787
- - - 合計 - - -	7,121.75	5,580,950	784	
しゅんぎく	浜松市内	957.65	286,740	299
	静岡県(浜松市以外)	16.00	3,780	236
	栃木	542.00	339,778	627
	群馬	1,309.00	711,686	544
	愛知	0.70	628	897
	その他	287.00	148,994	519
- - - 合計 - - -	3,112.35	1,491,606	479	
せり	浜松市内	90.20	67,322	746
	茨城	617.75	314,441	509
	愛知	8.00	10,080	1,260
	大分	10.50	15,540	1,480
- - - 合計 - - -	726.45	407,383	561	
にら	茨城	8,564.00	2,678,592	313
	栃木	1,740.00	684,410	393
	愛知	0.10	157	1,570
	奈良	44.00	23,100	525

野菜

品名	産地	数量(kg)	金額(税込)	平均単価
にら	岡山	10.50	32,652	3,110
	高知	20,316.00	9,041,795	445
	宮崎	65.00	27,300	420
	その他	798.00	359,411	450
	- - - 合計 - - -	31,537.60	12,847,417	407
セルリー	浜松市内	40,304.00	11,527,137	286
	静岡県(浜松市以外)	69,949.72	20,021,776	286
	愛知	3.50	3,674	1,050
	米国	375.00	69,300	185
	- - - 合計 - - -	110,632.22	31,621,887	286
アスパラガス	浜松市内	66.00	104,870	1,589
	静岡県(浜松市以外)	394.90	522,793	1,324
	北海道	769.20	1,319,965	1,716
	長野	5,935.10	10,502,333	1,770
	愛知	115.00	211,831	1,842
	香川	70.00	139,650	1,995
	愛媛	30.00	55,124	1,837
	福岡	50.00	100,800	2,016
	佐賀	1,330.00	2,220,212	1,669
	長崎	235.00	418,106	1,779
	熊本	155.00	222,912	1,438
	大分	10.00	26,250	2,625
	メキシコ	949.00	683,385	720
	比国	492.30	328,182	667
	タイ	661.40	988,814	1,495
	米国	2,600.80	2,539,868	977
	その他	39.90	29,712	745
- - - 合計 - - -	13,903.60	20,414,807	1,468	
カリフラワー	浜松市内	499.00	88,718	178
	茨城	924.00	192,776	209
	山梨	250.00	68,670	275
	長野	168.00	30,030	179
	愛知	3,596.00	889,599	247
	徳島	1,308.00	362,612	277
	その他	30.00	8,400	280
	- - - 合計 - - -	6,775.00	1,640,805	242
ブロッコリー	浜松市内	3,298.00	979,844	297
	静岡県(浜松市以外)	550.00	173,880	316
	茨城	30.00	29,294	976
	埼玉	150.00	117,684	785
	愛知	2,206.00	673,202	305
	兵庫	7,829.00	3,906,936	499

野菜

品名	産地	数量(kg)	金額(税込)	平均単価
ブロッコリー	岡山	220.00	117,600	535
	山口	32.00	43,952	1,374
	徳島	10.00	5,774	577
	長崎	150.00	89,250	595
	中国	855.00	280,770	328
	米 国	22,041.00	8,831,324	401
	- - - 合 計 - - -		37,371.00	15,249,510
レタス	浜松市内	19,866.00	2,722,116	137
	静岡県(浜松市以外)	64,340.00	10,673,695	166
	青 森	200.00	39,900	200
	茨 城	204,636.00	44,166,999	216
	群 馬	11,700.00	1,827,000	156
	愛 知	5,612.00	2,055,301	366
	徳 島	72.00	26,838	373
	長 崎	2,010.00	308,070	153
	その他	20.00	3,570	179
	- - - 合 計 - - -		308,456.00	61,823,489
その他レタス	浜松市内	2,089.00	699,396	335
	静岡県(浜松市以外)	280.00	142,378	508
	茨 城	30,177.00	16,044,644	532
	群 馬	8.00	3,780	473
	千 葉	100.00	22,048	220
	長 野	4,065.00	1,755,431	432
	愛 知	1,460.00	499,686	342
	福 岡	24.00	11,340	473
- - - 合 計 - - -		38,203.00	19,178,703	502
サラダ菜	浜松市内	5,348.00	2,581,714	483
	静岡県(浜松市以外)	503.00	198,350	394
	千 葉	69.00	36,956	536
- - - 合 計 - - -		5,920.00	2,817,020	476
パセリ	浜松市内	6,008.80	3,134,234	522
	静岡県(浜松市以外)	535.00	258,138	483
- - - 合 計 - - -		6,543.80	3,392,372	518
チンゲンサイ	浜松市内	4,158.80	882,188	212
	静岡県(浜松市以外)	17,156.00	4,774,656	278
- - - 合 計 - - -		21,314.80	5,656,844	265

野菜

品名	産地	数量(kg)	金額(税込)	平均単価	
タアサイ	浜松市内	246.00	26,982	110	
	静岡県(浜松市以外)	1,144.00	253,290	221	
	- - - 合計 - - -	1,390.00	280,272	202	
その他葉茎菜類	浜松市内	20,475.55	7,212,641	352	
	静岡県(浜松市以外)	7,343.45	1,912,550	260	
	北海道	1.30	4,094	3,149	
	山形	24.00	9,134	381	
	茨城	15,619.20	3,745,011	240	
	栃木	85.00	85,040	1,000	
	群馬	20.00	9,134	457	
	埼玉	16.00	8,400	525	
	千葉	39.50	96,178	2,435	
	東京	37.00	17,218	465	
	神奈川	49.15	46,286	942	
	長野	25.00	21,420	857	
	岐阜	32.00	63,944	1,998	
	愛知	493.50	410,494	832	
	三重	3.00	6,508	2,169	
	大阪	15.00	4,724	315	
	岡山	40.00	23,940	599	
	広島	13.00	8,190	630	
	徳島	151.20	137,875	912	
	高知	164.00	130,830	798	
	大分	40.00	32,970	824	
	豪州	61.70	67,220	1,089	
	中国	3,007.30	911,799	303	
	オランダ	58.00	64,050	1,104	
	台湾	15.00	4,724	315	
	米国	312.00	246,262	789	
	その他	1,970.00	1,242,344	631	
	- - - 合計 - - -	50,110.85	16,522,980	330	
	きゅうり	浜松市内	27,034.00	7,188,862	266
		静岡県(浜松市以外)	4,455.00	1,165,068	262
茨城		2,200.00	776,138	353	
栃木		700.00	197,714	282	
群馬		142,855.00	37,895,986	265	
埼玉		2,735.00	823,880	301	
千葉		220.00	38,324	174	
山梨		460.00	135,240	294	
愛知		9,210.00	2,479,937	269	
高知		140.00	22,890	164	
宮崎		103,075.00	28,077,022	272	
鹿児島		990.00	151,830	153	
その他		46,800.00	11,702,103	250	
- - - 合計 - - -	340,874.00	90,654,994	266		

野菜

品名	産地	数量(kg)	金額(税込)	平均単価
かぼちゃ	浜松市内	463.50	235,930	509
	静岡県(浜松市以外)	1.00	210	210
	千葉	17.00	24,044	1,414
	宮崎	369.00	385,654	1,045
	鹿児島	1,380.00	685,020	496
	沖縄	3,980.00	1,981,034	498
	NZ	168,800.00	23,324,779	138
	- - - 合計 - - -		175,010.50	26,636,671
なす	浜松市内	3,100.10	817,635	264
	静岡県(浜松市以外)	12.00	5,250	438
	愛知	77,475.00	24,334,731	314
	大阪	251.00	122,844	489
	奈良	135.00	76,124	564
	高知	2,302.50	851,006	370
	福岡	4,828.00	1,810,826	375
	佐賀	7,179.60	2,395,844	334
	熊本	68,850.00	20,663,432	300
	鹿児島	1,844.00	541,694	294
	その他	3,900.00	1,347,838	346
	- - - 合計 - - -		169,877.20	52,967,224
こなす	浜松市内	324.70	123,354	380
	愛知	2.00	1,260	630
	高知	145.00	90,604	625
	- - - 合計 - - -		471.70	215,218
トマト	浜松市内	48,406.70	20,626,871	426
	静岡県(浜松市以外)	5,867.20	3,334,387	568
	群馬	500.00	212,204	424
	埼玉	480.00	245,910	512
	岐阜	3,120.00	1,141,873	366
	愛知	107,781.50	40,994,088	380
	奈良	4.80	2,688	560
	長崎	200.00	68,774	344
	熊本	54,281.20	21,310,807	393
	宮崎	30,438.40	11,365,493	373
	- - - 合計 - - -		251,079.80	99,303,095
ミニトマト	浜松市内	12,459.40	7,511,453	603
	静岡県(浜松市以外)	10,115.80	5,619,764	556
	茨城	2.80	16,170	5,775
	群馬	165.60	88,830	536
	愛知	25,751.10	16,347,755	635
	奈良	3.30	7,737	2,345
	熊本	453.00	250,524	553

野菜

品名	産地	数量(kg)	金額(税込)	平均単価
ミニトマト	その他	4.80	4,032	840
- - -	合計 - - -	48,955.80	29,846,265	610
ピーマン	茨城	80,443.75	31,992,783	398
	愛知	1,404.60	765,139	545
	高知	192.00	206,374	1,075
	佐賀	9.00	12,600	1,400
	宮崎	32,807.55	13,599,474	415
	鹿児島	495.00	193,220	390
	韓国	3,900.00	2,709,044	695
	オランダ	3.70	7,388	1,997
	N Z	3,265.00	2,653,236	813
- - -	合計 - - -	122,520.60	52,139,258	426
ししとうがらし	茨城	54.00	70,872	1,312
	千葉	1.90	6,720	3,537
	東京	18.00	24,568	1,365
	京都	4.00	13,754	3,439
	高知	1,944.00	3,136,786	1,614
	韓国	237.00	284,903	1,202
	比国	27.00	29,610	1,097
	タイ	18.00	24,568	1,365
- - -	合計 - - -	2,303.90	3,591,781	1,559
とうもろこし	宮崎	841.50	610,569	726
- - -	合計 - - -	841.50	610,569	726
オクラ	東京	24.00	12,810	534
	徳島	3.00	5,040	1,680
	高知	226.00	270,577	1,197
	福岡	56.00	55,860	998
	鹿児島	916.00	1,709,344	1,866
	沖縄	31.50	50,082	1,590
	比国	2,336.00	1,275,114	546
	タイ	756.00	485,100	642
- - -	合計 - - -	4,348.50	3,863,927	889
とうがん	高知	10.00	2,520	252
	沖縄	2,731.00	735,727	269
- - -	合計 - - -	2,741.00	738,247	269
しろうり	静岡県(浜松市以外)	6.00	11,234	1,872

野菜

品名	産地	数量(kg)	金額(税込)	平均単価
- - - 合計 - - -		6.00	11,234	1,872
その他果菜類	浜松市内	361.10	109,322	303
	静岡県(浜松市以外)	54.00	22,680	420
	和歌山	0.40	398	995
	宮崎	4,963.50	3,360,157	677
	沖縄	441.40	151,934	344
	- - - 合計 - - -		5,820.40	3,644,491
いんげん	浜松市内	126.20	85,614	678
	静岡県(浜松市以外)	657.70	573,806	872
	愛知	97.20	69,508	715
	高知	236.00	275,516	1,167
	福岡	380.00	284,024	747
	鹿児島	4,100.80	4,258,238	1,038
	沖縄	280.50	291,162	1,038
	その他	374.00	267,906	716
- - - 合計 - - -		6,252.40	6,105,774	977
さやえんどう	浜松市内	1,387.10	1,025,812	740
	静岡県(浜松市以外)	7,570.72	6,232,178	823
	愛知	11,322.90	11,295,413	998
	和歌山	240.00	181,018	754
	徳島	371.00	379,309	1,022
	熊本	2,024.00	1,907,470	942
	鹿児島	195.00	125,525	644
	中国	1,915.26	838,873	438
- - - 合計 - - -		25,025.98	21,985,598	879
ピーズ	浜松市内	511.65	814,830	1,593
	静岡県(浜松市以外)	731.70	1,518,991	2,076
	鹿児島	4,256.69	4,267,764	1,003
- - - 合計 - - -		5,500.04	6,601,585	1,200
そらまめ	浜松市内	21.20	5,732	270
	静岡県(浜松市以外)	97.80	49,263	504
	徳島	4.00	2,730	683
	鹿児島	7,382.00	4,286,974	581
- - - 合計 - - -		7,505.00	4,344,699	579
えだまめ	浜松市内	198.00	57,854	292
	静岡県(浜松市以外)	296.00	387,028	1,308

野菜

品名	産地	数量(kg)	金額(税込)	平均単価
えだまめ	中国	558.96	108,360	194
	台湾	3,166.08	733,928	232
	- - - 合計 - - -	4,219.04	1,287,170	305
その他豆科野菜類	静岡県(浜松市以外)	18.00	7,244	402
	- - - 合計 - - -	18.00	7,244	402
かんしょ	浜松市内	5,153.00	617,914	120
	静岡県(浜松市以外)	220.00	31,762	144
	茨城	91,585.00	15,960,885	174
	千葉	38,985.00	7,573,151	194
	徳島	1,815.00	779,356	429
	- - - 合計 - - -	137,758.00	24,963,068	181
ばれいしょ	浜松市内	91,407.00	26,379,920	289
	静岡県(浜松市以外)	7,589.00	2,254,499	297
	北海道	2,008.00	252,396	126
	佐賀	20.00	3,570	179
	長崎	2,000.00	200,970	100
	鹿児島	227,390.00	35,388,249	156
	- - - 合計 - - -	330,414.00	64,479,604	195
メークイン	浜松市内	15,257.00	3,122,685	205
	静岡県(浜松市以外)	27,733.00	5,763,201	208
	北海道	91,420.00	10,644,452	116
	鹿児島	11,080.00	2,001,230	181
	- - - 合計 - - -	145,490.00	21,531,568	148
男爵	浜松市内	4,810.00	1,139,556	237
	静岡県(浜松市以外)	1,170.00	232,574	199
	北海道	161,450.00	19,361,342	120
	- - - 合計 - - -	167,430.00	20,733,472	124
さといも	浜松市内	2,404.00	548,520	228
	静岡県(浜松市以外)	235.00	48,518	206
	埼玉	60.00	29,504	492
	千葉	15,058.00	3,785,542	251
	兵庫	200.00	15,644	78
	宮崎	3,344.50	1,279,774	383
	鹿児島	270.00	214,200	793
	沖縄	53.00	43,888	828

野菜

品名	産地	数量(kg)	金額(税込)	平均単価
- - -	合計 - - -	21,624.50	5,965,590	276
セレベス	浜松市内	131.00	27,402	209
	千葉	455.00	106,574	234
	- - - 合計 - - -	586.00	133,976	229
ながいも	浜松市内	311.00	49,506	159
	静岡県(浜松市以外)	310.00	77,857	251
	北海道	20,220.00	4,318,904	214
	青森	58,890.00	11,643,795	198
	長野	25.00	13,650	546
	愛知	200.00	51,240	256
	中国	162.00	39,690	245
	その他	750.00	171,674	229
- - -	合計 - - -	80,868.00	16,366,316	202
やまのいも	浜松市内	204.00	26,144	128
	青森	108.00	32,970	305
	群馬	1,520.00	688,064	453
	千葉	6,400.00	3,482,155	544
- - -	合計 - - -	8,232.00	4,229,333	514
たまねぎ	浜松市内	62,750.00	4,007,711	64
	静岡県(浜松市以外)	10,510.00	834,095	79
	北海道	448,500.00	42,264,148	94
	愛知	219,870.00	13,549,021	62
	大阪	50.00	14,700	294
	佐賀	11,600.00	335,474	29
	豪州	50.00	34,124	682
	中国	16,200.00	1,342,530	83
	N Z	1,060.00	181,539	171
	米国	1,226.10	266,583	217
その他	60.00	8,190	137	
- - -	合計 - - -	771,876.10	62,838,115	81
にんにく	浜松市内	3,615.25	2,063,474	571
	静岡県(浜松市以外)	1,701.00	891,652	524
	北海道	4.00	19,530	4,883
	青森	5,565.90	5,760,147	1,035
	中国	9,906.75	2,304,354	233
	- - -	合計 - - -	20,792.90	11,039,157

野菜

品名	産地	数量(kg)	金額(税込)	平均単価
らっきょう	浜松市内	1,093.00	223,646	205
	静岡県(浜松市以外)	55.60	12,321	222
	高知	160.00	123,478	772
	宮崎	940.00	269,848	287
	沖縄	2.00	4,200	2,100
	- - - 合計 - - -		2,250.60	633,493
エシャレット	浜松市内	10,341.10	5,691,919	550
	静岡県(浜松市以外)	833.50	438,352	526
	豪州	1.00	2,730	2,730
	オランダ	161.00	86,616	538
	その他	15.00	9,408	627
	- - - 合計 - - -		11,351.60	6,229,025
ゆりね	北海道	65.00	34,124	525
- - - 合計 - - -		65.00	34,124	525
その他土物類	浜松市内	6.00	210	35
	静岡県(浜松市以外)	1.78	3,254	1,828
	北海道	10.00	12,598	1,260
	茨城	3.57	11,760	3,294
	- - - 合計 - - -		21.35	27,822
わさび	浜松市内	26.00	30,974	1,191
	静岡県(浜松市以外)	56.90	292,208	5,135
	福島	6.50	14,700	2,262
	栃木	3.00	2,520	840
	群馬	3.00	6,300	2,100
	長野	5.50	10,604	1,928
	愛知	1.00	3,568	3,568
	徳島	24.30	65,000	2,675
	大分	4.00	7,874	1,969
	- - - 合計 - - -		130.20	433,748
しょうが	浜松市内	593.00	154,766	261
	静岡県(浜松市以外)	13,654.00	12,912,081	946
	茨城	450.00	245,484	546
	千葉	10,960.00	3,727,792	340
	愛知	1,005.00	574,074	571
	高知	16,537.70	13,468,730	814
	熊本	180.00	153,090	851
	中国	11,368.75	3,226,104	284
	タイ	63.00	15,120	240
	台湾	150.00	15,750	105

野菜

品名	産地	数量(kg)	金額(税込)	平均単価
- - -	合計 - - -	54,961.45	34,492,991	628
とうがらし	千葉	4.00	10,814	2,704
	京都	15.00	62,892	4,193
- - -	合計 - - -	19.00	73,706	3,879
め類	浜松市内	64.00	67,200	1,050
	福島	1.80	2,675	1,486
	埼玉	0.35	8,609	24,597
	岐阜	19.90	15,949	801
	愛知	62.25	1,495,219	24,020
	広島	181.30	388,290	2,142
- - -	合計 - - -	329.60	1,977,942	6,001
かいわれ	静岡県(浜松市以外)	6,822.20	3,007,857	441
	千葉	166.00	244,020	1,470
	神奈川	1,896.00	963,254	508
	広島	81.00	40,214	496
- - -	合計 - - -	8,965.20	4,255,345	475
しそ	愛知	149.74	867,806	5,795
- - -	合計 - - -	149.74	867,806	5,795
おおば	愛知	5,440.00	14,740,836	2,710
- - -	合計 - - -	5,440.00	14,740,836	2,710
みょうが	宮城	10.50	12,494	1,190
	茨城	6.25	7,978	1,276
	栃木	43.75	52,182	1,193
	千葉	54.50	80,426	1,476
	高知	886.00	1,695,750	1,914
- - -	合計 - - -	1,001.00	1,848,830	1,847
その他香辛つま物	浜松市内	363.70	368,488	1,013
	静岡県(浜松市以外)	3,357.28	1,592,408	474
	北海道	22.90	85,244	3,722
	青森	2.00	8,400	4,200
	秋田	42.30	54,808	1,296
	山形	64.80	87,685	1,353
	福島	3.00	17,324	5,775

野菜

品名	産地	数量(kg)	金額(税込)	平均単価
その他香辛つま物	茨城	59.26	196,557	3,317
	群馬	17.50	12,284	702
	埼玉	23.74	101,618	4,280
	千葉	39.91	27,267	683
	東京	10.40	60,268	5,795
	神奈川	247.00	185,940	753
	岐阜	11.14	98,232	8,818
	愛知	1,301.89	3,772,183	2,897
	三重	20.00	74,331	3,717
	広島	37.52	65,935	1,757
	徳島	7.60	18,814	2,476
	高知	108.50	99,734	919
	佐賀	2.50	8,714	3,486
	沖縄	12.68	52,930	4,174
	中国	8.00	2,940	368
	オランダ	37.00	24,148	653
	タイ	361.10	379,384	1,051
- - - 合計 - - -		6,161.72	7,395,636	1,200
生しいたけ	浜松市内	5,106.90	5,416,895	1,061
	静岡県(浜松市以外)	7,541.85	8,708,253	1,155
	北海道	165.00	228,212	1,383
	秋田	81.00	129,144	1,594
	東京	1,650.00	1,497,031	907
	長野	404.50	384,036	949
	岐阜	102.40	96,768	945
	愛知	2,451.45	2,415,807	985
	三重	2,647.00	2,510,970	949
	滋賀	4,067.00	3,648,407	897
	中国	9,775.50	4,097,680	419
	その他	102.00	160,802	1,576
	- - - 合計 - - -		34,094.60	29,294,005
なめこ	静岡県(浜松市以外)	3,886.00	1,578,672	406
	新潟	1,513.00	618,865	409
	長野	11,929.00	4,946,439	415
	岐阜	1,188.00	370,122	312
	愛知	50.00	22,312	446
	その他	89.00	35,070	394
- - - 合計 - - -		18,655.00	7,571,480	406
えのきだけ	浜松市内	6,960.00	1,272,579	183
	静岡県(浜松市以外)	192.00	30,764	160
	秋田	200.00	33,074	165
	埼玉	120.00	28,350	236
	新潟	66.00	15,592	236
	長野	62,100.90	16,378,377	264

野菜

品名	産地	数量(kg)	金額(税込)	平均単価
- - - 合計 - - -		69,638.90	17,758,736	255
しめじ	浜松市内	16,566.00	7,306,250	441
	静岡県(浜松市以外)	12,709.00	5,451,803	429
	新潟	6,987.20	2,411,733	345
	富山	867.00	380,880	439
	長野	44,292.00	16,852,684	380
	岐阜	224.00	72,864	325
	香川	790.00	329,532	417
	- - - 合計 - - -		82,435.20	32,805,746
その他きのこ類	浜松市内	11,071.00	5,456,313	493
	静岡県(浜松市以外)	9,037.20	3,805,088	421
	山形	2.30	5,942	2,583
	群馬	68.25	39,768	583
	千葉	16.40	39,270	2,395
	新潟	8,723.00	4,099,659	470
	長野	7,603.90	3,838,125	505
	愛知	16.68	14,574	874
	岡山	427.48	722,950	1,691
	- - - 合計 - - -		36,966.21	18,021,689
わらび	浜松市内	632.10	428,540	678
	静岡県(浜松市以外)	740.52	580,897	784
	茨城	29.00	64,046	2,208
	栃木	1.00	2,310	2,310
	徳島	4.50	14,174	3,150
	- - - 合計 - - -		1,407.12	1,089,967
その他山菜類	浜松市内	328.07	317,797	969
	静岡県(浜松市以外)	1.00	1,890	1,890
	秋田	82.60	159,242	1,928
	山形	390.50	1,347,134	3,450
	茨城	4.00	11,760	2,940
	愛知	0.05	692	13,840
	徳島	2.00	5,460	2,730
	沖縄	0.20	2,940	14,700
	中国	4.00	4,200	1,050
- - - 合計 - - -		812.42	1,851,115	2,279
ゆず	浜松市内	912.00	12,390	14
	徳島	2.40	4,620	1,925
	高知	67.90	188,894	2,782

野菜

品名	産地	数量(kg)	金額(税込)	平均単価
- - -	合計 - - -	982.30	205,904	210
ぎんなん	浜松市内	20.00	5,670	284
	熊本	115.40	265,124	2,297
- - -	合計 - - -	135.40	270,794	2,000
その他野菜	浜松市内	79.80	220,290	2,761
	静岡県(浜松市以外)	2,167.00	602,009	278
	秋田	76.20	96,070	1,261
	山形	42.50	45,831	1,078
	福島	11.52	13,608	1,181
	千葉	45.90	62,684	1,366
	愛知	44.00	19,950	453
	徳島	99.70	249,063	2,498
大分	4.00	4,200	1,050	
- - -	合計 - - -	2,570.62	1,313,705	511
野菜	合計	6,807,522.81	1,393,787,859	205

果実

品名	産地	数量(kg)	金額(税込)	平均単価
ハウスみかん	愛知	633.10	1,271,958	2,009
	高知	12.00	25,200	2,100
	大分	68.70	165,805	2,413
	- - - 合計 - - -	713.80	1,462,963	2,050
ネーブルオレンジ	浜松市内	11,637.10	2,415,573	208
	静岡県(浜松市以外)	374.00	72,870	195
	米 国	39.00	75,178	1,928
	- - - 合計 - - -	12,050.10	2,563,621	213
あまなつかん	浜松市内	14,491.00	1,892,518	131
	静岡県(浜松市以外)	43,043.00	7,350,504	171
	愛知	1,870.00	225,118	120
	三重	78,542.00	17,112,675	218
	愛媛	7,180.00	1,528,586	213
	熊本	4,570.00	1,093,676	239
	- - - 合計 - - -	149,696.00	29,203,077	195
いよかん	静岡県(浜松市以外)	2,096.00	464,204	221
	愛媛	2,640.00	744,132	282
	- - - 合計 - - -	4,736.00	1,208,336	255
はっさく	浜松市内	1,718.00	253,264	147
	静岡県(浜松市以外)	995.00	172,713	174
	和歌山	13,826.40	3,375,691	244
	広島	420.00	114,344	272
	愛媛	20,840.00	4,373,140	210
	- - - 合計 - - -	37,799.40	8,289,152	219
ぶんたん	浜松市内	58.00	11,864	205
	高知	590.00	185,848	315
	- - - 合計 - - -	648.00	197,712	305
レモン	浜松市内	1,290.00	443,410	344
	静岡県(浜松市以外)	524.00	184,061	351
	メキシコ	1,162.00	797,986	687
	米 国	20,468.00	8,450,840	413
	- - - 合計 - - -	23,444.00	9,876,297	421

果実

品名	産地	数量(kg)	金額(税込)	平均単価
バレンシアオレン	イスラエル	4,985.00	931,340	187
	メキシコ	1,649.00	465,356	282
	N Z	51.00	17,640	346
	米 国	47,583.00	15,629,591	328
	- - - 合 計 - - -	54,268.00	17,043,927	314
グレープフルーツ	メキシコ	102.00	17,640	173
	比 国	306.00	57,120	187
	米 国	42,551.00	7,385,343	174
	- - - 合 計 - - -	42,959.00	7,460,103	174
セミノール	浜松市内	39.00	9,912	254
	静岡県(浜松市以外)	14.00	2,204	157
	三 重	28,615.00	10,318,692	361
	和歌山	1,500.00	551,982	368
	- - - 合 計 - - -	30,168.00	10,882,790	361
清見	浜松市内	728.50	160,332	220
	静岡県(浜松市以外)	4,687.00	1,611,954	344
	愛 媛	120.00	90,822	757
	佐 賀	560.00	172,514	308
	鹿児島	10.00	11,550	1,155
	- - - 合 計 - - -	6,105.50	2,047,172	335
その他柑橘類	浜松市内	15,840.40	4,662,173	294
	静岡県(浜松市以外)	9,838.00	3,401,246	346
	愛 知	150.00	57,432	383
	三 重	4,755.00	2,504,658	527
	和歌山	3,210.00	1,539,716	480
	愛 媛	19,594.00	8,736,807	446
	熊 本	430.00	192,044	447
	宮 崎	462.50	158,966	344
	- - - 合 計 - - -	54,279.90	21,253,042	392
	ゴールデンデリシ	青 森	800.00	214,198
- - - 合 計 - - -		800.00	214,198	268
ジョナゴールド	青 森	67,895.00	18,443,322	272
	- - - 合 計 - - -	67,895.00	18,443,322	272

果実

品名	産地	数量(kg)	金額(税込)	平均単価
紅玉	青 森	90.00	36,224	402
- - - 合計 - - -		90.00	36,224	402
むつ	青 森	4,135.00	1,712,856	414
- - - 合計 - - -		4,135.00	1,712,856	414
世界一	青 森	100.00	37,800	378
- - - 合計 - - -		100.00	37,800	378
ふじ	青 森	335,644.00	96,970,848	289
	長 野	300.00	31,500	105
- - - 合計 - - -		335,944.00	97,002,348	289
王林	青 森	27,741.50	9,098,938	328
- - - 合計 - - -		27,741.50	9,098,938	328
その他りんご類	青 森	400.00	116,024	290
- - - 合計 - - -		400.00	116,024	290
びわ	長 崎	124.50	313,614	2,519
	熊 本	604.50	753,916	1,247
	鹿 児 島	1,136.75	1,839,488	1,618
- - - 合計 - - -		1,865.75	2,907,018	1,558
おうとう	山 梨	140.66	1,289,140	9,165
	長 野	116.90	1,082,326	9,259
	N Z	10.00	43,050	4,305
- - - 合計 - - -		267.56	2,414,516	9,024
デラウェア	山 梨	919.00	2,781,340	3,026
	島 根	16.00	50,820	3,176
- - - 合計 - - -		935.00	2,832,160	3,029
巨峰	長 野	68.40	262,070	3,831
- - - 合計 - - -		68.40	262,070	3,831

果実

品名	産地	数量(kg)	金額(税込)	平均単価
ピオーネ	山梨	3.60	14,700	4,083
- - -	合計 - - -	3.60	14,700	4,083
その他ぶどう類	その他	2,156.00	1,506,428	699
- - -	合計 - - -	2,156.00	1,506,428	699
くり	中国	40.00	27,298	682
- - -	合計 - - -	40.00	27,298	682
いちじく	浜松市内	198.40	332,477	1,676
	静岡県(浜松市以外)	93.20	166,895	1,791
	愛知	122.40	163,506	1,336
	熊本	3.20	5,460	1,706
- - -	合計 - - -	417.20	668,338	1,602
章姫いちご	浜松市内	37,599.36	29,273,786	779
	静岡県(浜松市以外)	112,155.98	92,229,071	822
	愛知	819.60	717,389	875
	三重	462.00	453,914	982
- - -	合計 - - -	151,036.94	122,674,160	812
紅ほっぺ	浜松市内	16,562.16	13,315,485	804
	静岡県(浜松市以外)	49,625.76	41,466,674	836
	愛知	1,190.40	922,036	775
- - -	合計 - - -	67,378.32	55,704,195	827
その他いちご類	浜松市内	67.50	73,814	1,094
	静岡県(浜松市以外)	2,982.20	1,894,148	635
	愛知	804.00	707,594	880
- - -	合計 - - -	3,853.70	2,675,556	694
アールスメロン	浜松市内	27,784.90	29,765,047	1,071
	静岡県(浜松市以外)	19,815.70	21,372,745	1,079
	高知	25.00	26,250	1,050
	熊本	3,223.00	2,149,450	667
	宮崎	51.00	48,194	945
- - -	合計 - - -	50,899.60	53,361,686	1,048

果実

品名	産地	数量(kg)	金額(税込)	平均単価
ハネジュウメロン	メキシコ	75,856.00	11,459,957	151
- - - 合計 - - -		75,856.00	11,459,957	151
プリンスメロン	広島	36.00	19,740	548
	熊本	1,996.00	1,014,871	508
- - - 合計 - - -		2,032.00	1,034,611	509
アンデスメロン	茨城	13,110.00	6,921,149	528
	熊本	450.00	288,694	642
- - - 合計 - - -		13,560.00	7,209,843	532
その他メロン類	茨城	12,190.00	7,919,483	650
	愛知	540.00	347,650	644
	高知	48.00	41,580	866
	長崎	175.00	87,780	502
	熊本	9,641.00	4,354,114	452
	宮崎	609.00	449,186	738
	鹿児島	2,905.00	1,162,976	400
	沖縄	4.00	4,830	1,208
- - - 合計 - - -		26,112.00	14,367,599	550
すいか	静岡県(浜松市以外)	525.00	126,314	241
	愛知	2,760.00	608,264	220
	高知	390.00	158,548	407
	熊本	141,136.00	35,420,604	251
	宮崎	75.00	15,750	210
- - - 合計 - - -		144,886.00	36,329,480	251
こだますいか	茨城	550.00	177,396	323
	群馬	210.00	86,834	413
	千葉	250.00	101,796	407
	熊本	5,704.00	2,495,161	437
- - - 合計 - - -		6,714.00	2,861,187	426
バナナ	エクアドル	5,967.00	1,093,702	183
	比国	442,725.70	77,621,103	175
	台湾	4,130.60	1,045,379	253
- - - 合計 - - -		452,823.30	79,760,184	176

果実

品名	産地	数量(kg)	金額(税込)	平均単価
パイナップル	比 国	75,240.00	14,238,045	189
	タ イ	242.88	87,276	359
	- - - 合 計 - - -	75,482.88	14,325,321	190
キウイフルーツ	浜松市内	10,976.50	4,012,528	366
	静岡県(浜松市以外)	4,601.00	1,995,248	434
	愛 媛	2,073.60	1,039,702	501
	福 岡	216.00	107,100	496
	N Z	18,016.30	9,333,307	518
	その他	200.00	63,630	318
- - - 合 計 - - -	36,083.40	16,551,515	459	
パパイヤ	浜松市内	19.20	8,190	427
	沖 縄	25.00	25,200	1,008
	比 国	2,406.00	1,217,356	506
	米 国	5.00	4,304	861
- - - 合 計 - - -	2,455.20	1,255,050	511	
アボガド	メキシコ	6,339.00	2,875,874	454
- - - 合 計 - - -	6,339.00	2,875,874	454	
その他熱帯性果実	山 形	47.52	57,960	1,220
	愛 知	3.60	24,044	6,679
	宮 崎	331.80	1,234,260	3,720
	鹿児島	7.50	5,250	700
	沖 縄	116.90	117,178	1,002
	豪 州	5.00	4,934	987
	中 国	165.60	68,040	411
	メキシコ	2,011.00	1,202,438	598
	N Z	19.00	44,728	2,354
	比 国	5,486.00	2,332,716	425
	タ イ	677.88	432,176	638
	米 国	50.00	93,870	1,877
その他	7,369.50	2,671,606	363	
- - - 合 計 - - -	16,291.30	8,289,200	509	
その他の果実	浜松市内	9.00	12,178	1,353
	千 葉	56.20	87,517	1,557
	神奈川	34.00	41,368	1,217
	宮 崎	24.50	131,038	5,348
	鹿児島	17.00	58,274	3,428
	中 国	7.00	4,880	697
	メキシコ	46.56	190,680	4,095
	N Z	268.00	328,224	1,225

果実

品名	産地	数量(kg)	金額(税込)	平均単価
その他の果実	米 国	520.70	876,869	1,684
	その他	177.50	238,770	1,345
- - -	合 計 - - -	1,160.46	1,969,798	1,697
果実	合 計	1,992,690.81	681,487,646	342

その他

品名	産地	数量(kg)	金額(税込)	平均単価
冷凍野菜	茨 城	4.00	1,050	263
	カ ナダ	13.00	3,685	283
	中 国	333.50	82,965	249
	N Z	53.00	14,622	276
	その他	4.00	1,134	284
- - - 合 計 - - -		407.50	103,456	254
切りぼし大根	浜松市内	1,645.50	743,124	452
	静岡県(浜松市以外)	105.00	59,061	562
	北海道	624.00	771,616	1,237
	宮 崎	314.00	259,178	825
	- - - 合 計 - - -		2,688.50	1,832,979
その他乾燥野菜	浜松市内	129.12	385,302	2,984
	静岡県(浜松市以外)	87.86	247,740	2,820
	青 森	0.60	6,930	11,550
	茨 城	75.00	91,870	1,225
	愛 知	62.40	92,548	1,483
	宮 崎	2.60	7,978	3,068
	中 国	957.40	306,494	320
	- - - 合 計 - - -		1,314.98	1,138,862
野菜びん缶詰	静岡県(浜松市以外)	6.00	4,724	787
	長 野	180.60	114,229	632
	愛 知	6.60	11,340	1,718
	中 国	303.40	148,244	489
	- - - 合 計 - - -		496.60	278,537
野菜ジュース	愛 知	6.00	3,906	651
	宮 崎	30.00	9,450	315
	- - - 合 計 - - -		36.00	13,356
野菜水煮	静岡県(浜松市以外)	1,245.00	1,136,722	913
	北海道	150.00	66,150	441
	茨 城	13.50	6,141	455
	岐 阜	30.00	20,790	693
	愛 媛	736.00	519,744	706
	福 岡	744.00	424,877	571
	中 国	20,230.20	4,239,991	210
	- - - 合 計 - - -		23,148.70	6,414,415

その他

品名	産地	数量(kg)	金額(税込)	平均単価
豆もやし	浜松市内	85,918.15	8,337,016	97
	静岡県(浜松市以外)	4,374.60	418,559	96
	北海道	34.00	4,042	119
	福 島	46,522.00	5,645,255	121
	新 潟	128.00	21,504	168
	山 梨	911.10	167,445	184
	岐 阜	604.80	115,278	191
	- - - 合 計 - - -		138,492.65	14,709,099
その他加工野菜	静岡県(浜松市以外)	674.90	128,339	190
	北海道	420.00	184,376	439
	福 島	215.00	28,612	133
	群 馬	1,610.90	320,128	199
	千 葉	32.00	52,500	1,641
	愛 知	1,434.00	277,607	194
	中 国	23,433.70	1,962,174	84
	- - - 合 計 - - -		27,820.50	2,953,736
つけもの	浜松市内	10,338.80	1,644,232	159
	静岡県(浜松市以外)	158.00	30,868	195
	福 島	707.00	546,375	773
	愛 知	192.80	133,810	694
	高 知	113.00	83,790	742
	宮 崎	2,929.00	1,779,996	608
	鹿児島	722.00	328,124	454
	中 国	264.00	108,776	412
	- - - 合 計 - - -		15,424.60	4,655,971
その他乾燥果実	埼 玉	22.00	18,144	825
	米 国	273.00	181,969	667
	- - - 合 計 - - -		295.00	200,113
果実びん缶詰	中 国	387.60	74,340	192
	その他	654.00	189,630	290
	- - - 合 計 - - -		1,041.60	263,970
果実ジュース	静岡県(浜松市以外)	48.00	10,332	215
	青 森	2,565.00	629,884	246
	秋 田	40.00	13,860	347
	長 野	23.95	24,360	1,017
	- - - 合 計 - - -		2,676.95	678,436

その他

品名	産地	数量(kg)	金額(税込)	平均単価
その他加工果実	愛 媛	615.36	440,740	716
	長 崎	3,513.66	1,475,902	420
	中 国	340.10	343,654	1,010
	比 国	340.00	130,756	385
	米 国	171.30	111,343	650
	その他	15.00	40,950	2,730
- - - 合 計 - - -		4,995.42	2,543,345	509
その他の食品	浜松市内	4,014.39	1,616,717	403
	静岡県(浜松市以外)	11,339.26	3,970,472	350
	北海道	104.00	76,440	735
	福 島	439.04	286,314	652
	茨 城	177.80	189,184	1,064
	埼 玉	184.80	92,106	498
	千 葉	371.60	324,868	874
	岐 阜	343.20	113,520	331
	愛 知	5,294.70	1,142,046	216
	広 島	0.28	19,998	71,421
	愛 媛	284.70	212,882	748
	長 崎	132.48	60,858	459
	宮 崎	1.00	5,670	5,670
	中 国	7,403.15	1,876,455	253
	比 国	107.92	86,388	800
タ イ	408.00	72,828	179	
- - - 合 計 - - -		30,606.32	10,146,746	332
その他	浜松市内	11,897.52	4,260,421	358
	静岡県(浜松市以外)	449.00	236,304	526
	北海道	20,249.00	5,475,138	270
	青 森	15.00	7,874	525
	岩 手	4.80	1,260	263
	福 島	62.40	16,380	263
	長 野	301.80	40,004	133
	愛 知	6,882.90	1,966,904	286
	鹿児島	16.00	12,180	761
	中 国	1,150.00	483,000	420
	その他	926.40	381,929	412
- - - 合 計 - - -		41,954.82	12,881,394	307
その他	合 計	291,400.14	58,814,415	202

その他

品名	産地	数量(kg)	金額(税込)	平均単価
総合計		9,091,613.76	2,134,089,920	235