

# 市場月報

平成  
19. 4

○ 水産物部

- 1 種別取扱高 本月の概要
- 2 種別日別取扱高
- 3 委託・買付別種別取扱高
- 4 県内・県外別種別取扱高
- 5 都道府県別種別取扱高
- 6 品目別取扱数量順位表
- 7 品目別取扱金額順位表
- 8~ 品目産地別取扱高

浜松市中央卸売市場

# 1 種別取扱高

数量 = kg  
金額 = 円(税込)

種別	本月取扱高					一日平均取扱高	
	数量		金額		平均単価	数量	金額
生鮮魚	1,430,331.89	42.4 %	974,200,905	36.5 %	681	65,015.08	44,281,859
冷凍魚	1,048,599.49	31.0 %	963,332,022	36.1 %	919	47,663.61	43,787,819
塩加品	893,326.99	26.6 %	727,654,375	27.4 %	815	40,605.78	33,075,199
合計	3,372,258.37	100 %	2,665,187,302	100 %	790	153,284.47	121,144,877

種別	前月取扱高及び対比			
	数量		金額	
生鮮魚	1,530,494.30	93.5 %	1,061,707,076	91.8 %
冷凍魚	1,184,357.26	88.5 %	1,115,990,004	86.3 %
塩加品	1,025,354.20	87.1 %	860,036,291	84.6 %
合計	3,740,205.76	90.2 %	3,037,733,371	87.7 %

種別	前年同期取扱高及び対比			
	数量		金額	
生鮮魚	1,348,798.96	106.0 %	970,821,221	100.3 %
冷凍魚	1,097,410.37	95.6 %	924,221,982	104.2 %
塩加品	1,005,862.18	88.8 %	761,788,425	95.5 %
合計	3,452,071.51	97.7 %	2,656,831,628	100.3 %

## 本月の概要

- |         |                     |         |                     |
|---------|---------------------|---------|---------------------|
| 1 開市日数  | 22 日                |         |                     |
| 2 最高入荷日 | 4月28日 264,825.54 kg | 4 最高売上日 | 4月28日 207,312,321 円 |
| 3 最低入荷日 | 4月18日 95,648.71 kg  | 5 最低売上日 | 4月18日 74,605,194 円  |

### 編集方法

この市場月報は、浜松市中央卸売市場において、当該月中に取引された生鮮食料品(青果部・水産物部)に関し、卸売業者が浜松市中央卸売市場業務条例等の定めるところにより提出した各種報告書に基づいて作成しました。

- |        |                                      |
|--------|--------------------------------------|
| 単位     | kg・円(税込)にて表示してあります。                  |
| 平均単価   | 有効桁において、単純平均値を用いています。                |
| 産地     | 原則として、当該出荷者の属する都道府県別(属人主義)による産地表示です。 |
| 端数処理   | 単位未満の数値を処理してあるため、合計と一致しない場合があります。    |
| お問い合わせ | 浜松市中央卸売市場 053-427-7406               |

## 2 種別日別取扱高

数量 = kg  
金額 = 円(税込)

		生鮮魚		冷凍魚		塩加品	
日	曜日	数量	金額	数量	金額	数量	金額
4月1日	日						
4月2日	月	51,005.87	37,182,345	47,842.92	45,159,271	62,075.37	55,244,162
4月3日	火	62,021.01	45,704,025	35,438.78	36,100,675	33,776.57	28,220,175
4月4日	水	55,943.02	28,602,693	43,969.37	39,399,379	26,019.53	23,403,170
4月5日	木	56,319.31	35,856,878	41,290.67	34,861,923	29,886.30	24,402,183
4月6日	金	56,027.86	40,722,531	39,764.39	38,152,685	33,191.83	26,239,843
4月7日	土	80,788.68	59,850,980	39,605.32	39,165,526	44,117.58	34,963,346
4月8日	日						
4月9日	月	75,854.38	44,512,699	58,995.41	44,278,757	42,728.59	32,022,093
4月10日	火	77,214.08	45,495,522	45,144.79	39,977,793	46,113.25	36,155,204
4月11日	水						
4月12日	木	73,708.75	43,154,965	43,518.34	67,795,157	40,359.61	36,348,528
4月13日	金	54,359.89	37,582,697	43,292.62	39,587,380	34,432.11	28,994,609
4月14日	土	75,755.32	51,193,823	41,696.86	39,385,706	41,615.08	32,250,752
4月15日	日						
4月16日	月	58,065.83	40,548,362	45,907.35	41,715,519	47,372.43	33,420,132
4月17日	火	49,571.03	30,049,538	41,535.17	34,620,223	34,738.83	26,248,919
4月18日	水	38,073.24	24,777,680	29,998.61	23,646,248	27,576.86	26,181,266
4月19日	木	55,232.03	38,890,975	44,707.75	40,451,704	27,926.46	25,799,595
4月20日	金	49,059.52	42,082,185	41,191.99	37,590,411	32,462.49	27,700,445
4月21日	土	72,589.60	52,091,907	80,120.00	72,286,351	40,367.97	32,795,039
4月22日	日						
4月23日	月	57,550.01	39,221,091	46,755.78	38,161,791	41,829.52	30,320,748
4月24日	火	68,225.31	45,410,993	62,366.83	52,099,661	46,645.73	35,865,399
4月25日	水						
4月26日	木	70,054.98	49,864,815	46,865.45	40,034,106	43,629.45	43,122,284
4月27日	金	72,653.95	52,389,508	60,684.16	57,431,460	39,801.04	31,089,151
4月28日	土	120,258.22	89,014,693	67,906.93	61,430,296	76,660.39	56,867,332
4月29日	日						
4月30日	月						

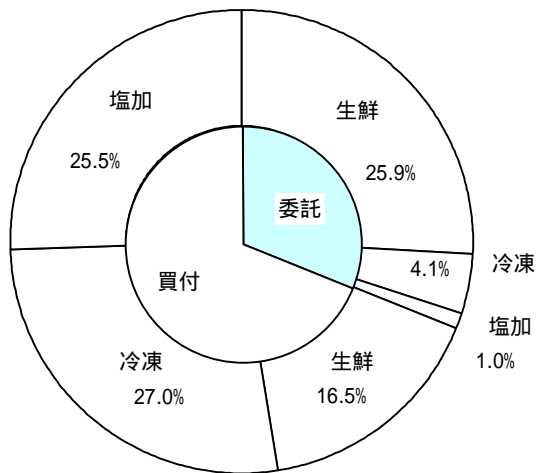
### 3 委託・買付別種別取扱高

数量 = kg  
金額 = 円(税込)

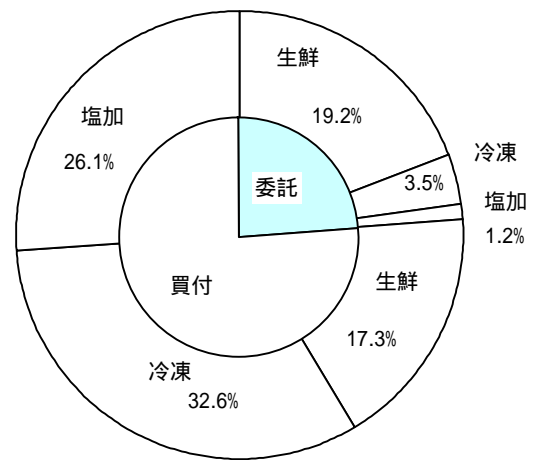
種別	項目	委託	%	買付	%	合計	%
生鮮魚	数量	874,117.62	61.1	556,214.27	38.9	1,430,331.89	100
	金額	512,619,088	52.6	461,581,817	47.4	974,200,905	100
冷凍魚	数量	139,593.80	13.3	909,005.69	86.7	1,048,599.49	100
	金額	93,973,782	9.7	869,358,240	90.3	963,332,022	100
塩加品	数量	32,419.95	3.6	860,907.04	96.4	893,326.99	100
	金額	33,018,994	4.5	694,635,381	95.5	727,654,375	100
合計	数量	1,046,131.37	31.0	2,326,127.00	69.0	3,372,258.37	100
	金額	639,611,864	23.9	2,025,575,438	76.1	2,665,187,302	100

### 委託・買付取扱高比率グラフ

数量



金額



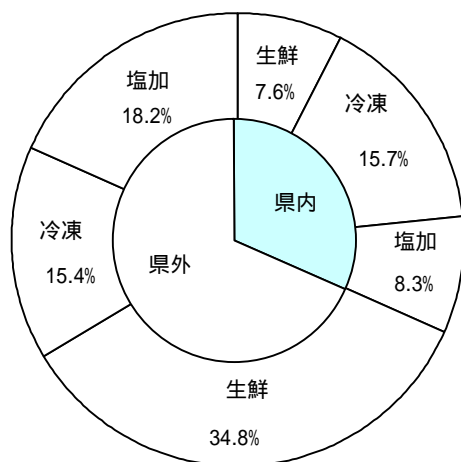
## 4 県内・県外別種別取扱高

数量 = kg  
金額 = 円(税込)

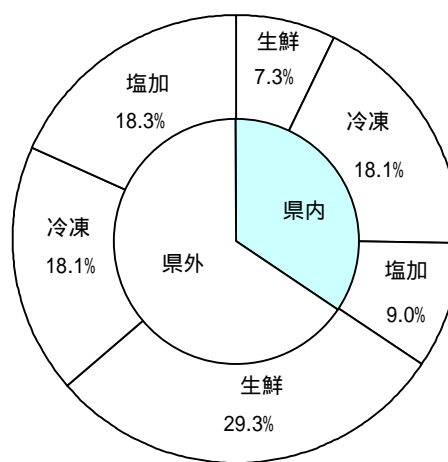
種別	項目	県内	%	県外	%	合計	%
生鮮魚	数量	256,616.80	17.9	1,173,715.09	82.1	1,430,331.89	100
	金額	193,814,242	19.8	780,386,663	80.2	974,200,905	100
冷凍魚	数量	529,513.34	50.4	519,086.15	49.6	1,048,599.49	100
	金額	481,629,020	49.9	481,703,002	50.1	963,332,022	100
塩加品	数量	279,256.29	31.2	614,070.70	68.8	893,326.99	100
	金額	239,355,723	32.8	488,298,652	67.2	727,654,375	100
合計	数量	1,065,386.43	31.5	2,306,871.94	68.5	3,372,258.37	100
	金額	914,798,985	34.3	1,750,388,317	65.7	2,665,187,302	100

### 県内・県外取扱高比率グラフ

#### 数量



#### 金額





## 6 品目別取扱数量順位表

数量 = kg

生 鮮 魚				冷 凍 魚			
順位	品 目	数 量	%	順位	品 目	数 量	%
1	かつお	182,710.70	12.7	1	めばち	426,944.40	40.7
2	さば	155,501.76	10.8	2	その他えび	49,494.40	4.7
3	ぶり	101,563.80	7.1	3	ブラックタイガー	46,158.27	4.4
4	あじ	87,638.33	6.1	4	かつお	45,301.10	4.3
5	あさり	82,778.33	5.7	5	さば	42,770.20	4.0
6	びんなが	79,609.30	5.5	6	その他いか	38,576.50	3.6
7	めばち	70,530.90	4.9	7	まだこ	30,137.20	2.8
8	さんま	46,666.40	3.2	8	きわだ	28,797.40	2.7
9	するめいか	41,150.30	2.8	9	その他まぐろ	25,929.00	2.4
10	まだい	40,434.50	2.8	10	ほたてがい	25,021.20	2.3
11	かたくちいわし	33,085.00	2.3	11	ほっけ	21,024.00	2.0
12	かんぱち	28,619.50	2.0	12	いんどまぐろ	20,562.80	1.9
13	さわら	26,085.20	1.8	13	ぎんざけ	20,338.85	1.9
14	その他かれい	23,429.36	1.6	14	するめいか	18,275.10	1.7
15	その他さけ	20,832.10	1.4	15	その他魚類	13,175.60	1.2
16	その他魚類	19,041.19	1.3	16	ずわいがに	13,111.74	1.2
17	雑魚	19,037.61	1.3	17	その他かれい	12,554.27	1.1
18	たちうお	15,468.30	1.0	18	うなぎ	12,071.55	1.1
19	すずき	14,266.10	0.9	19	さわら	11,099.33	1.0
20	きんめだい	12,992.45	0.9	20	さんま	11,014.50	1.0
	そ の 他	328,890.76	23.9		そ の 他	136,242.08	14.0
	合 計	1,430,331.89	100.0		合 計	1,048,599.49	100.0

## 7 品目別取扱金額順位表

単位 = 円 (税込)

生 鮮 魚				冷 凍 魚			
順位	品 目	金 額	%	順位	品 目	金 額	%
1	かつお	138,652,086	14.2	1	めばち	342,567,138	35.5
2	めばち	84,403,174	8.6	2	その他えび	84,506,926	8.7
3	ぶり	58,888,872	6.0	3	ブラックタイガー	59,027,303	6.1
4	まだい	47,001,519	4.8	4	かつお	38,952,066	4.0
5	あさり	44,467,522	4.5	5	まだこ	34,582,294	3.5
6	あじ	38,419,950	3.9	6	その他まぐろ	33,889,975	3.5
7	さば	36,215,661	3.7	7	いんどまぐろ	30,241,436	3.1
8	かんぱち	32,512,858	3.3	8	うなぎ	27,580,138	2.8
9	その他さけ	22,228,367	2.2	9	きわだ	25,751,303	2.6
10	するめいか	22,111,719	2.2	10	ほたてがい	23,566,120	2.4
11	さわら	17,720,237	1.8	11	ずわいがに	20,017,993	2.0
12	びんなが	17,603,040	1.8	12	さば	19,586,791	2.0
13	たちうお	15,515,753	1.5	13	その他いか	18,016,514	1.8
14	ずわいがに	14,977,290	1.5	14	その他くるまえび	15,732,735	1.6
15	ひらめ	14,787,040	1.5	15	ぎんざけ	14,412,761	1.4
16	うに	14,724,207	1.5	16	こういか	13,316,828	1.3
17	うなぎ	14,442,644	1.4	17	あまえび	12,535,819	1.3
18	きんめだい	13,542,086	1.3	18	するめいか	12,007,326	1.2
19	その他かれい	13,080,882	1.3	19	その他かれい	10,475,412	1.0
20	こえび	11,270,775	1.1	20	びんなが	9,835,340	1.0
	そ の 他	301,635,223	31.9		そ の 他	116,729,804	13.2
	合 計	974,200,905	100.0		合 計	963,332,022	100.0



## 8 品目別産地別取扱高

### 生鮮

品名	産地	数量(kg)	金額(税込)	平均単価
ほんまぐろ	静岡	1,500.13	1,430,094	953
	東京	767.70	1,275,080	1,661
	神奈川	281.60	287,452	1,021
	愛知	184.40	1,357,280	7,361
	和歌山	85.00	544,424	6,405
	福岡	1,991.10	1,653,265	830
	長崎	140.70	137,203	975
	熊本	995.60	3,848,699	3,866
- - - 合計 - - -		5,946.23	10,533,497	1,771
きわだ	静岡	206.70	108,517	525
	千葉	3,085.80	1,626,389	527
	東京	595.30	291,393	489
	和歌山	1,000.00	63,000	63
	愛媛	628.50	189,219	301
	宮崎	99.30	52,132	525
	沖縄	66.50	57,277	861
- - - 合計 - - -		5,682.10	2,387,927	420
めばち	静岡	259.00	505,350	1,951
	宮城	2,751.00	3,607,042	1,311
	福島	590.00	907,417	1,538
	千葉	37,809.70	51,902,634	1,373
	東京	11,504.60	11,157,165	970
	愛知	227.70	204,883	900
	三重	624.90	609,445	975
	大阪	1,139.60	1,452,735	1,275
	兵庫	1,463.90	1,364,262	932
	和歌山	381.60	446,710	1,171
	宮崎	620.80	706,748	1,138
	沖縄	13,096.10	11,369,439	868
	その他	62.00	169,344	2,731
	- - - 合計 - - -		70,530.90	84,403,174
びんなが	静岡	3,659.60	1,193,581	326
	宮城	2,685.90	2,263,134	843
	福島	2,711.50	734,280	271
	千葉	10,817.80	3,867,503	358
	東京	1,427.00	335,299	235
	愛知	3.00	4,881	1,627
	三重	10.20	2,677	262
	和歌山	38,387.90	3,436,229	90
	愛媛	326.70	85,758	262

## 生鮮

品名	産地	数量(kg)	金額(税込)	平均単価
びんなが	宮崎	19,579.70	5,679,698	290
- - - 合計	- - -	79,609.30	17,603,040	221
いんどまぐろ	千葉	87.50	186,898	2,136
	大阪	247.20	726,768	2,940
- - - 合計	- - -	334.70	913,666	2,730
その他まぐろ	静岡	432.50	671,929	1,554
	宮城	336.60	591,036	1,756
	群馬	85.00	211,819	2,492
	東京	720.40	2,582,468	3,585
	愛知	812.00	1,534,986	1,890
	福岡	554.80	2,024,238	3,649
	その他	70.00	93,030	1,329
- - - 合計	- - -	3,011.30	7,709,506	2,560
かじき	宮城	676.10	841,468	1,245
- - - 合計	- - -	676.10	841,468	1,245
かつお	静岡	26,919.20	18,715,767	695
	宮城	103.10	77,830	755
	福島	1,856.90	893,590	481
	千葉	19,438.70	20,520,795	1,056
	三重	13,763.20	11,820,908	859
	和歌山	9,699.70	10,413,281	1,074
	愛媛	8,032.40	6,380,646	794
	高知	1,183.30	940,216	795
	宮崎	54,931.80	35,093,139	639
	鹿児島	46,782.40	33,795,914	722
- - - 合計	- - -	182,710.70	138,652,086	759
しろさけ	静岡	405.00	367,863	908
	青森	2.90	6,090	2,100
- - - 合計	- - -	407.90	373,953	917
ぎんざけ	静岡	73.00	65,866	902
	宮城	5,048.52	4,879,830	967
- - - 合計	- - -	5,121.52	4,945,696	966
その他さけ	静岡	4,187.20	4,978,455	1,189
	青森	5.60	8,820	1,575
	宮城	2,802.00	2,492,268	889
	千葉	824.10	850,392	1,032

## 生鮮

品名	産地	数量(kg)	金額(税込)	平均単価
その他さけ	東 京	7,689.20	8,008,837	1,042
	福 井	1,210.00	1,110,877	918
	愛 知	1,365.30	1,578,837	1,156
	京 都	655.40	682,777	1,042
	大 阪	1,331.70	1,721,999	1,293
	兵 庫	718.40	754,281	1,050
	愛 媛	43.20	40,824	945
	- - - 合 計 - - -		20,832.10	22,228,367
ます	静 岡	0.70	1,470	2,100
	青 森	213.70	360,576	1,687
	宮 城	1,956.70	799,394	409
	秋 田	79.70	142,684	1,790
	- - - 合 計 - - -		2,250.80	1,304,124
その他ます	宮 城	2,608.00	1,884,586	723
	愛 知	110.00	127,050	1,155
	- - - 合 計 - - -		2,718.00	2,011,636
まいわし	静 岡	257.00	104,946	408
	千 葉	1,181.00	416,324	353
	東 京	95.00	47,248	497
	愛 知	3.00	3,286	1,095
	三 重	1,936.00	760,198	393
	鳥 取	150.00	63,314	422
	- - - 合 計 - - -		3,622.00	1,395,316
うるめいわし	静 岡	880.00	318,884	362
	三 重	5,544.00	1,516,010	273
	京 都	515.00	177,764	345
	鳥 取	400.00	107,520	269
	福 岡	446.00	194,880	437
	鹿児島	3,890.00	854,068	220
- - - 合 計 - - -		11,675.00	3,169,126	271
かたくちいわし	静 岡	1,608.00	250,791	156
	千 葉	7,518.00	1,348,608	179
	富 山	1,836.00	266,540	145
	石 川	18,481.00	2,882,130	156
	三 重	2,292.00	341,038	149
	京 都	1,350.00	201,704	149
	- - - 合 計 - - -		33,085.00	5,290,811
その他いわし	静 岡	119.00	41,264	347
	宮 城	224.00	100,694	450

## 生鮮

品名	産地	数量(kg)	金額(税込)	平均単価
その他いわし	茨城	288.00	132,930	462
	千葉	285.00	100,168	351
	三重	2,552.00	1,001,384	392
	鳥取	200.00	46,410	232
	高知	400.00	141,540	354
	- - - 合計 - - -		4,068.00	1,564,390
しらす	静岡	2,914.60	5,283,195	1,813
	- - - 合計 - - -		2,914.60	5,283,195
このしろ	静岡	838.10	75,043	90
	千葉	829.00	241,446	291
	福井	60.00	43,050	718
	愛知	591.80	87,012	147
	兵庫	580.20	103,992	179
	島根	10.00	2,100	210
	愛媛	55.50	47,092	849
	佐賀	180.00	105,524	586
	- - - 合計 - - -		3,144.60	705,259
にしん	北海道	205.00	152,774	745
	宮城	15.00	8,662	577
	東京	45.00	16,380	364
	鳥取	1.00	1,574	1,574
	- - - 合計 - - -		266.00	179,390
その他にしん・いわし	熊本	60.80	186,054	3,060
	鹿児島	255.00	145,623	571
	- - - 合計 - - -		315.80	331,677
あじ	静岡	24,468.20	10,463,963	428
	青森	240.00	65,100	271
	千葉	25.00	8,400	336
	東京	402.00	200,444	499
	富山	270.00	56,490	209
	石川	886.00	151,828	171
	愛知	56.90	51,804	910
	三重	1,423.70	1,151,404	809
	京都	8,244.20	2,450,894	297
	兵庫	35.60	39,604	1,112
	和歌山	7,190.73	2,216,036	308
	鳥取	7,278.00	2,924,090	402
	島根	21,216.50	10,189,514	480
	山口	9,019.00	4,968,019	551
	愛媛	932.60	624,356	669
	福岡	672.00	307,230	457

## 生鮮

品名	産地	数量(kg)	金額(税込)	平均単価
あじ	佐賀	44.80	75,600	1,688
	大分	865.00	726,380	840
	宮崎	890.00	565,738	636
	鹿児島	3,472.10	1,170,456	337
	その他	6.00	12,600	2,100
- - - 合計	- - -	87,638.33	38,419,950	438
おあかむろ	静岡	835.00	127,154	152
	鹿児島	3,130.00	640,290	205
- - - 合計	- - -	3,965.00	767,444	194
その他あじ	静岡	2,708.24	1,370,977	506
	神奈川	219.20	277,320	1,265
	愛知	6.90	6,698	971
	三重	311.00	283,422	911
	和歌山	4,349.40	807,744	186
	山口	1,460.00	531,446	364
	愛媛	493.90	719,842	1,457
- - - 合計	- - -	9,548.64	3,997,449	419
さば	静岡	25,854.30	6,766,553	262
	千葉	560.00	115,080	206
	東京	308.30	201,601	654
	神奈川	9,258.36	2,197,480	237
	愛知	95.00	65,938	694
	三重	111,308.50	24,373,836	219
	兵庫	1.80	944	524
	和歌山	2,710.00	613,196	226
	鳥取	415.00	79,800	192
	島根	100.00	158,024	1,580
	山口	30.00	21,000	700
	愛媛	169.50	251,857	1,486
	福岡	665.00	311,324	468
	長崎	2,020.00	543,900	269
	大分	6.00	31,498	5,250
	鹿児島	2,000.00	483,630	242
- - - 合計	- - -	155,501.76	36,215,661	233
ぶり	静岡	9,562.50	5,318,889	556
	東京	8,405.90	5,487,721	653
	神奈川	2,322.30	2,667,135	1,148
	愛知	11.80	9,292	787
	三重	11,683.20	10,654,907	912
	兵庫	40.00	13,650	341
	和歌山	544.30	287,042	527
	島根	451.40	166,990	370
	山口	984.40	633,083	643

## 生鮮

品名	産地	数量(kg)	金額(税込)	平均単価
ぶり	徳島	1,103.60	568,400	515
	愛媛	20,870.80	14,517,277	696
	福岡	26,061.00	11,092,112	426
	長崎	17,972.40	6,900,015	384
	鹿児島	1,286.40	447,714	348
	その他	263.80	124,645	472
	- - - 合計 - - -		101,563.80	58,888,872
いなだ	静岡	303.00	127,196	420
	千葉	2,216.50	1,063,692	480
	石川	1,115.00	511,140	458
	福井	250.00	120,750	483
	愛知	3.00	1,050	350
	鳥取	440.20	219,049	498
	島根	237.50	129,674	546
	山口	98.00	64,176	655
- - - 合計 - - -		4,663.20	2,236,727	480
はまち	静岡	203.50	285,619	1,404
	千葉	861.30	589,538	684
	東京	396.10	256,710	648
	愛知	287.10	226,205	788
	三重	220.50	196,793	892
	愛媛	226.40	150,949	667
- - - 合計 - - -		2,194.90	1,705,814	777
かんぱち	静岡	6,222.70	9,100,608	1,462
	東京	2,678.90	2,839,967	1,060
	愛知	673.80	819,348	1,216
	三重	9,701.10	10,265,235	1,058
	兵庫	186.60	314,168	1,684
	愛媛	6,145.30	6,657,975	1,083
	福岡	1,236.50	1,024,053	828
	熊本	571.70	495,686	867
	宮崎	1,199.60	992,354	827
	鹿児島	3.30	3,464	1,050
	- - - 合計 - - -		28,619.50	32,512,858
ひらまさ	静岡	349.00	458,511	1,314
	東京	332.80	181,477	545
	愛知	49.20	54,337	1,104
	山口	4.90	5,144	1,050
	福岡	44.70	32,854	735
	長崎	353.50	437,300	1,237
	熊本	18.10	22,806	1,260
	鹿児島	54.10	71,410	1,320

## 生鮮

品名	産地	数量(kg)	金額(税込)	平均単価
- - - 合計	- - -	1,206.30	1,263,839	1,048
ひらめ	静岡	3,188.46	7,302,232	2,290
	青森	48.00	25,200	525
	宮城	5.20	16,064	3,089
	秋田	51.20	142,504	2,783
	山形	3.20	2,184	683
	福島	192.90	169,861	881
	茨城	856.10	746,959	873
	埼玉	15.50	30,502	1,968
	千葉	626.40	1,405,696	2,244
	東京	87.10	166,528	1,912
	福井	50.90	66,181	1,300
	愛知	395.70	800,304	2,023
	三重	2,051.00	3,897,853	1,900
	高知	13.90	14,972	1,077
- - - 合計	- - -	7,585.56	14,787,040	1,949
まこがれい	静岡	7.80	19,948	2,557
	青森	293.60	194,272	662
	宮城	243.50	178,394	733
	山形	17.20	11,286	656
	福島	113.90	73,348	644
	茨城	300.30	250,941	836
	千葉	342.40	337,885	987
- - - 合計	- - -	1,318.70	1,066,074	808
その他かれい	静岡	162.75	158,430	973
	北海道	2,295.00	1,203,158	524
	青森	489.90	376,066	768
	宮城	14,712.80	8,019,486	545
	山形	2,775.00	1,572,561	567
	福島	979.90	403,446	412
	茨城	102.00	36,224	355
	千葉	224.00	258,300	1,153
	東京	1.51	3,170	2,099
	石川	13.20	19,572	1,483
	福井	25.90	16,170	624
	愛知	357.40	307,067	859
	三重	20.00	52,710	2,636
	鳥取	651.00	373,598	574
	その他	619.00	280,924	454
- - - 合計	- - -	23,429.36	13,080,882	558
したびらめ	静岡	51.80	49,396	954
	福島	0.50	157	314
	愛知	75.40	119,203	1,581

## 生鮮

品名	産地	数量(kg)	金額(税込)	平均単価
したびらめ	兵 庫	551.70	425,800	772
- - - 合 計	- - -	679.40	594,556	875
たら	北海道	232.00	139,641	602
	青 森	44.80	22,610	505
	宮 城	5,000.30	3,386,210	677
- - - 合 計	- - -	5,277.10	3,548,461	672
すけそうたら	宮 城	6.30	661	105
	福 島	15.00	1,574	105
- - - 合 計	- - -	21.30	2,235	105
その他たら	宮 城	70.00	80,850	1,155
- - - 合 計	- - -	70.00	80,850	1,155
ぎんたら	東 京	25.10	37,884	1,509
- - - 合 計	- - -	25.10	37,884	1,509
ぐち	静 岡	197.60	95,114	481
	茨 城	18.00	7,874	437
	愛 知	48.20	17,135	355
	兵 庫	2,715.40	1,338,871	493
	和歌山	1,998.00	1,080,401	541
- - - 合 計	- - -	4,977.20	2,539,395	510
にべ	静 岡	28.20	17,019	604
	愛 知	163.40	77,364	473
- - - 合 計	- - -	191.60	94,383	493
はも	静 岡	35.60	21,179	595
	三 重	31.90	669	21
	和歌山	1,460.00	183,960	126
	山 口	60.00	70,136	1,169
	その他	16.00	10,500	656
- - - 合 計	- - -	1,603.50	286,444	179
まだい	静 岡	10,785.40	16,875,743	1,565
	山 形	22.20	25,697	1,158
	福 島	102.30	45,804	448
	茨 城	190.60	105,979	556
	千 葉	142.80	132,118	925
	東 京	605.20	499,928	826



## 生鮮

品名	産地	数量(kg)	金額(税込)	平均単価
まだい	神奈川	1,409.10	1,392,440	988
	福井	233.10	262,034	1,124
	愛知	495.00	911,208	1,841
	三重	9,302.50	10,638,290	1,144
	兵庫	129.60	160,218	1,236
	和歌山	495.80	345,757	697
	鳥取	706.20	756,127	1,071
	島根	114.60	146,874	1,282
	香川	18.60	10,814	581
	愛媛	6,521.50	6,595,565	1,011
	高知	196.10	220,247	1,123
	福岡	6,248.80	5,086,638	814
	長崎	171.80	167,346	974
	熊本	2,534.60	2,601,557	1,026
	その他	8.70	21,135	2,429
- - - 合計 - - -		40,434.50	47,001,519	1,162
れんこだい	静岡	6.40	6,178	965
	石川	46.40	48,882	1,053
	福井	88.50	70,007	791
	鳥取	330.50	330,764	1,001
	山口	387.40	292,069	754
	高知	176.00	207,153	1,177
	福岡	98.80	101,855	1,031
	宮崎	193.80	214,912	1,109
	- - - 合計 - - -		1,327.80	1,271,820
その他たい	静岡	1,245.50	1,190,028	955
	北海道	10.00	5,250	525
	愛知	3,951.70	3,194,642	808
	三重	4.00	3,989	997
	兵庫	131.00	85,690	654
	和歌山	6.70	1,055	157
	香川	8.20	1,722	210
	その他	0.90	1,417	1,574
	- - - 合計 - - -		5,358.00	4,483,793
さわら	静岡	2,943.90	1,714,281	582
	青森	2.70	1,700	630
	茨城	26.10	17,188	659
	千葉	177.40	97,566	550
	東京	1,341.40	1,203,133	897
	富山	381.80	543,416	1,423
	石川	2,745.40	1,946,938	709
	福井	2.60	6,278	2,415
	三重	600.70	809,921	1,348
	京都	455.10	753,277	1,655
	大阪	101.00	174,762	1,730
	鳥取	399.40	703,449	1,761

## 生鮮

品名	産地	数量(kg)	金額(税込)	平均単価
さわら	山口	1,653.10	1,148,517	695
	福岡	15,201.60	8,482,653	558
	宮崎	53.00	117,158	2,211
	- - - 合計 - - -	26,085.20	17,720,237	679
かさご	静岡	135.60	186,533	1,376
	北海道	86.50	219,101	2,533
	青森	603.30	1,672,467	2,772
	宮城	202.80	255,568	1,260
	秋田	5.80	4,262	735
	山形	78.00	139,226	1,785
	千葉	9.20	32,844	3,570
	東京	30.00	102,372	3,412
	愛知	1,490.20	2,190,587	1,470
	三重	6.40	11,847	1,851
	福岡	143.00	140,700	984
長崎	993.00	1,033,457	1,041	
- - - 合計 - - -	3,783.80	5,988,964	1,583	
めぬけ	静岡	136.30	157,335	1,154
	青森	9.50	3,491	367
	宮城	540.00	498,960	924
	神奈川	51.90	210,340	4,053
- - - 合計 - - -	737.70	870,126	1,180	
めばる	静岡	2.70	3,937	1,458
	北海道	14.00	6,772	484
	青森	158.80	117,617	741
	秋田	172.60	272,724	1,580
	山形	119.00	173,226	1,456
	福島	2.80	1,176	420
	石川	9.00	13,860	1,540
	香川	3.00	944	315
- - - 合計 - - -	481.90	590,256	1,225	
おこぜ	静岡	3.00	17,690	5,897
	北海道	150.00	27,556	184
	青森	11.80	3,243	275
	福島	35.80	11,207	313
	愛知	3.35	14,121	4,215
- - - 合計 - - -	203.95	73,817	362	
いぼたい	静岡	385.60	204,979	532
	福島	24.70	6,762	274
	千葉	40.00	16,800	420
	東京	195.80	126,789	648

## 生鮮

品名	産地	数量(kg)	金額(税込)	平均単価
いぼたい	富山	28.10	18,343	653
	愛知	37.50	34,124	910
	鳥取	661.70	393,410	595
	島根	177.50	194,615	1,096
	山口	927.00	786,799	849
	福岡	1,758.40	1,155,019	657
	長崎	2,495.60	1,774,015	711
- - - 合計 - - -		6,731.90	4,711,655	700
あなご	静岡	364.82	421,882	1,156
	青森	168.00	426,033	2,536
	福島	11.00	6,020	547
	茨城	114.00	163,842	1,437
	千葉	1,011.00	1,495,769	1,479
	東京	195.00	286,899	1,471
	愛知	1,361.90	1,537,855	1,129
	大阪	12.00	18,900	1,575
	兵庫	20.50	43,050	2,100
	山口	602.00	1,041,494	1,730
	福岡	240.00	356,580	1,486
	長崎	264.00	391,230	1,482
- - - 合計 - - -		4,364.22	6,189,554	1,418
えい	静岡	276.60	17,893	65
	福島	82.50	9,654	117
	愛知	22.30	6,284	282
- - - 合計 - - -		381.40	33,831	89
いさき	静岡	189.45	267,251	1,411
	愛知	3.50	2,209	631
	三重	559.70	465,611	832
	鳥取	335.90	355,864	1,059
	島根	90.00	66,150	735
	山口	1,446.40	1,623,295	1,122
	徳島	21.00	35,280	1,680
	福岡	1,070.00	701,976	656
	長崎	96.00	55,440	578
- - - 合計 - - -		3,811.95	3,573,076	937
すずき	静岡	3,651.20	4,091,308	1,121
	宮城	72.50	12,337	170
	千葉	7,427.40	2,716,867	366
	東京	124.00	149,493	1,206
	愛知	917.00	979,715	1,068
	三重	345.30	401,645	1,163
	兵庫	1,505.60	881,496	585
	和歌山	100.70	61,227	608

## 生鮮

品名	産地	数量(kg)	金額(税込)	平均単価
すずき	山 口	3.70	776	210
	愛 媛	118.70	149,562	1,260
	- - - 合 計 - - -	14,266.10	9,444,426	662
その他すずき類	静 岡	7.60	31,920	4,200
	愛 知	8.20	29,820	3,637
	- - - 合 計 - - -	15.80	61,740	3,908
あいなめ	北海道	74.50	48,299	648
	青 森	133.70	127,229	952
	宮 城	47.40	83,777	1,767
	秋 田	100.60	328,266	3,263
	福 島	47.80	28,474	596
	茨 城	11.00	11,550	1,050
	千 葉	8.30	39,217	4,725
	東 京	10.00	7,350	735
	愛 知	18.10	34,272	1,893
- - - 合 計 - - -	451.40	708,434	1,569	
ほっけ	北海道	12.00	5,040	420
	青 森	52.30	11,886	227
	宮 城	60.00	22,048	367
	石 川	1,262.00	454,591	360
	その他	11.80	8,672	735
	- - - 合 計 - - -	1,398.10	502,237	359
あんこう	静 岡	118.70	12,379	104
	青 森	4.70	493	105
	山 形	20.80	60,688	2,918
	東 京	11.60	30,450	2,625
	愛 知	122.00	151,304	1,240
	山 口	36.40	29,955	823
- - - 合 計 - - -	314.20	285,269	908	
あまだい	静 岡	37.90	40,015	1,056
	千 葉	13.40	17,587	1,312
	福 井	21.00	51,292	2,442
	愛 知	12.10	33,284	2,751
	三 重	6.90	22,930	3,323
	和歌山	1.30	2,730	2,100
	山 口	9.20	17,388	1,890
	高 知	6.60	23,603	3,576
	福 岡	34.90	74,844	2,145
	長 崎	1,451.00	1,314,971	906
- - - 合 計 - - -	1,594.30	1,598,644	1,003	

## 生鮮

品名	産地	数量(kg)	金額(税込)	平均単価
いしだい	静岡	116.70	382,638	3,279
	愛知	2.20	4,620	2,100
	三重	39.80	113,979	2,864
	和歌山	31.10	81,538	2,622
	山口	77.90	51,134	656
- - - 合計	- - -	267.70	633,909	2,368
きんめだい	静岡	7,889.75	8,488,162	1,076
	福島	25.70	9,669	376
	千葉	2,031.80	2,891,612	1,423
	東京	308.90	381,362	1,235
	神奈川	38.70	117,450	3,035
	愛知	292.50	245,821	840
	徳島	2,234.00	1,196,737	536
	長崎	30.40	44,980	1,480
鹿児島	140.70	166,293	1,182	
- - - 合計	- - -	12,992.45	13,542,086	1,042
ふえだい	静岡	1.30	2,730	2,100
	愛知	11.30	2,372	210
- - - 合計	- - -	12.60	5,102	405
いとよりだい	静岡	188.70	145,913	773
	山口	89.40	100,213	1,121
	長崎	404.00	277,158	686
- - - 合計	- - -	682.10	523,284	767
ふえふきだい	静岡	147.40	45,053	306
- - - 合計	- - -	147.40	45,053	306
こち	静岡	54.50	89,743	1,647
	宮城	90.00	74,550	828
	福島	51.30	17,608	343
	愛知	126.50	225,607	1,783
- - - 合計	- - -	322.30	407,508	1,264
さより	静岡	857.95	1,409,711	1,643
	茨城	563.20	614,456	1,091
	千葉	3.00	2,100	700
	東京	10.00	11,760	1,176
	神奈川	25.40	113,169	4,455
	石川	626.00	610,616	975
福井	122.00	147,210	1,207	

## 生鮮

品名	産地	数量(kg)	金額(税込)	平均単価
さより	愛知	1,197.50	1,891,686	1,580
	三重	12.00	14,490	1,208
	大阪	24.00	34,440	1,435
	兵庫	47.60	47,900	1,006
	鳥取	41.50	64,627	1,557
	岡山	24.00	34,650	1,444
	広島	36.00	26,460	735
- - - 合計 - - -		3,590.15	5,023,275	1,399
はた	静岡	55.40	398,255	7,189
	東京	245.70	262,684	1,069
	福井	14.30	20,600	1,441
	三重	41.70	128,834	3,090
	山口	110.90	201,384	1,816
	愛媛	109.30	355,148	3,249
	高知	24.10	96,158	3,990
	福岡	327.80	1,026,269	3,131
	長崎	96.70	220,940	2,285
鹿児島	91.70	287,782	3,138	
- - - 合計 - - -		1,117.60	2,998,054	2,683
ほうぼう	静岡	149.90	131,247	876
	福島	4.00	1,406	352
	茨城	128.30	73,160	570
	千葉	10.00	11,024	1,102
	愛知	72.00	71,817	997
	和歌山	55.10	29,094	528
	山口	426.20	204,067	479
- - - 合計 - - -		845.50	521,815	617
まとうだい	静岡	113.00	33,587	297
	千葉	284.50	89,879	316
	愛知	13.40	3,400	254
	三重	7.30	3,490	478
	和歌山	14.00	8,608	615
- - - 合計 - - -		432.20	138,964	322
むつ	静岡	146.70	271,397	1,850
	青森	5.00	1,890	378
	東京	4.90	10,290	2,100
	愛知	1,281.30	2,062,316	1,610
	和歌山	138.00	163,796	1,187
	福岡	339.00	208,686	616
	長崎	554.20	389,883	704
	鹿児島	7.20	5,292	735
- - - 合計 - - -		2,476.30	3,113,550	1,257

## 生鮮

品名	産地	数量(kg)	金額(税込)	平均単価
とらふぐ	静岡	1.00	2,100	2,100
	三重	26.30	80,083	3,045
	山口	47.00	192,774	4,102
	- - - 合計 - - -	74.30	274,957	3,701
その他ふぐ	静岡	30.65	95,434	3,114
	宮城	10.00	1,050	105
	愛知	24.80	39,637	1,598
	三重	30.10	86,826	2,885
	島根	72.00	73,710	1,024
	山口	360.50	462,206	1,282
	福岡	17.00	15,014	883
- - - 合計 - - -	545.05	773,877	1,420	
かます	静岡	376.10	286,598	762
	千葉	353.00	218,924	620
	和歌山	111.90	108,190	967
	宮崎	156.30	177,267	1,134
	鹿児島	198.00	201,600	1,018
	- - - 合計 - - -	1,195.30	992,579	830
かわはぎ	静岡	818.55	1,321,741	1,615
	宮城	854.20	433,529	508
	茨城	111.00	75,283	678
	愛知	158.60	332,419	2,096
	三重	743.90	850,220	1,143
	和歌山	90.00	69,300	770
	山口	246.20	224,454	912
	- - - 合計 - - -	3,022.45	3,306,946	1,094
ぼら	静岡	1,366.50	324,478	237
	千葉	1,782.20	491,384	276
	愛知	2,508.90	559,262	223
	三重	605.70	151,832	251
	愛媛	276.30	49,764	180
	- - - 合計 - - -	6,539.60	1,576,720	241
さめ	静岡	112.00	5,880	53
	- - - 合計 - - -	112.00	5,880	53
さんま	静岡	2,855.00	521,321	183
	宮城	16,716.00	3,887,834	233
	福島	11,488.00	2,714,964	236

## 生鮮

品名	産地	数量(kg)	金額(税込)	平均単価
さんま	千葉	15,607.40	3,897,704	250
- - - 合計	- - -	46,666.40	11,021,823	236
にぎす	石川	80.00	30,974	387
	愛知	3,065.50	1,933,276	631
	和歌山	66.60	44,100	662
- - - 合計	- - -	3,212.10	2,008,350	625
しいら	静岡	467.40	147,462	315
	三重	3,031.30	677,768	224
	和歌山	447.50	141,385	316
- - - 合計	- - -	3,946.20	966,615	245
たちうお	静岡	2,724.30	2,632,881	966
	千葉	10.20	32,130	3,150
	東京	37.90	63,703	1,681
	愛知	200.00	178,500	893
	三重	2,836.50	2,594,599	915
	京都	365.60	351,739	962
	兵庫	91.00	98,276	1,080
	和歌山	3,941.00	3,973,090	1,008
	山口	107.80	140,101	1,300
	徳島	1,935.00	2,379,126	1,230
	愛媛	3,109.00	3,044,046	979
	鹿児島	110.00	27,562	251
- - - 合計	- - -	15,468.30	15,515,753	1,003
まなかつお	東京	23.90	37,642	1,575
	福岡	40.00	27,300	683
- - - 合計	- - -	63.90	64,942	1,016
その他魚類	静岡	665.98	586,924	881
	北海道	57.00	11,968	210
	青森	43.00	119,383	2,776
	岩手	37.16	278,722	7,501
	宮城	150.20	822,980	5,479
	秋田	98.00	59,848	611
	山形	154.00	49,217	320
	福島	39.00	253,570	6,502
	茨城	166.55	636,665	3,823
	千葉	14,582.90	3,529,999	242
	東京	58.00	115,710	1,995
	石川	247.50	85,179	344
	福井	36.00	25,200	700
	愛知	2,258.10	2,285,726	1,012
	三重	403.00	218,555	542



## 生鮮

品名	産地	数量(kg)	金額(税込)	平均単価
その他魚類	大 阪	6.00	6,510	1,085
	兵 庫	29.00	34,124	1,177
	和歌山	2.80	3,318	1,185
	山 口	7.00	4,724	675
	- - - 合 計 - - -	19,041.19	9,128,322	479
雑魚	静 岡	6,587.64	2,160,049	328
	北海道	85.00	153,778	1,809
	青 森	12.00	13,860	1,155
	宮 城	159.20	102,263	642
	秋 田	117.00	121,641	1,040
	茨 城	1,415.00	341,715	241
	群 馬	1,275.00	488,100	383
	千 葉	129.70	366,028	2,822
	東 京	1,091.86	1,381,339	1,265
	神奈川	161.80	105,274	651
	福 井	57.00	148,920	2,613
	長 野	35.00	29,902	854
	岐 阜	4,289.00	1,358,415	317
	愛 知	3,295.10	748,112	227
	三 重	55.70	139,308	2,501
	大 阪	3.00	12,600	4,200
	和歌山	13.10	4,814	367
	鳥 取	62.40	55,440	888
	山 口	39.40	35,541	902
	佐 賀	4.20	4,200	1,000
長 崎	39.70	362,942	9,142	
熊 本	80.00	27,718	346	
沖 縄	29.81	53,444	1,793	
- - - 合 計 - - -	19,037.61	8,215,403	432	
にじます	静 岡	653.00	504,843	773
	長 野	220.00	160,648	730
	- - - 合 計 - - -	873.00	665,491	762
やまめ	静 岡	20.00	19,632	982
	長 野	66.01	120,346	1,823
	- - - 合 計 - - -	86.01	139,978	1,627
うなぎ	静 岡	8,760.39	14,442,644	1,649
	- - - 合 計 - - -	8,760.39	14,442,644	1,649
その他はぜ類	愛 知	25.90	4,309	166
	- - - 合 計 - - -	25.90	4,309	166

## 生鮮

品名	産地	数量(kg)	金額(税込)	平均単価
あゆ	静岡	4,351.51	2,984,830	686
	秋田	4.00	3,360	840
	岐阜	15.60	17,324	1,111
	愛知	164.30	281,434	1,713
	滋賀	557.50	691,026	1,240
	和歌山	108.00	119,004	1,102
	徳島	153.56	204,727	1,333
- - - 合計	- - -	5,354.47	4,301,705	803
わかさぎ	北海道	2,476.80	1,136,429	459
	青森	65.00	48,528	747
	秋田	253.50	172,301	680
	茨城	14.40	6,048	420
	滋賀	51.50	109,304	2,122
- - - 合計	- - -	2,861.20	1,472,610	515
どじょう	千葉	160.00	168,257	1,052
- - - 合計	- - -	160.00	168,257	1,052
その他淡水魚	長野	14.20	19,199	1,352
	佐賀	5.60	14,280	2,550
- - - 合計	- - -	19.80	33,479	1,691
くるまえび	静岡	91.49	29,308	320
	東京	137.00	561,540	4,099
	山梨	8.00	30,450	3,806
	愛知	17.80	61,528	3,457
	鹿児島	920.02	5,069,916	5,511
	沖縄	10.00	55,124	5,512
- - - 合計	- - -	1,184.31	5,807,866	4,904
ブラックタイガー	愛知	3.00	7,874	2,625
	三重	313.00	523,835	1,674
- - - 合計	- - -	316.00	531,709	1,683
その他くるまえび	静岡	34.89	43,801	1,255
	茨城	15.00	17,324	1,155
	東京	38.50	173,752	4,513
	愛知	386.00	450,592	1,167
	滋賀	7.00	5,144	735
	和歌山	62.00	12,600	203
	山口	5.00	6,562	1,312
	鹿児島	728.00	3,427,716	4,708
	沖縄	90.00	500,214	5,558

## 生鮮

品名	産地	数量(kg)	金額(税込)	平均単価
- - - 合計	- - -	1,366.39	4,637,705	3,394
あまえび	静 岡	10.10	26,511	2,625
	北海道	564.80	1,710,132	3,028
	石 川	396.50	775,574	1,956
	愛 知	81.00	321,772	3,972
	兵 庫	31.20	70,980	2,275
- - - 合計	- - -	1,083.60	2,904,969	2,681
こえび	静 岡	3,489.20	10,551,394	3,024
	富 山	186.20	703,222	3,777
	愛 知	5.40	16,159	2,992
- - - 合計	- - -	3,680.80	11,270,775	3,062
いせえび	静 岡	519.47	2,880,216	5,545
	千 葉	116.30	558,344	4,801
	東 京	45.10	67,777	1,503
	三 重	29.80	146,094	4,902
	大 阪	97.80	467,794	4,783
	徳 島	56.50	445,755	7,889
	その他	10.09	109,244	10,827
	- - - 合計	- - -	875.06	4,675,224
オマール	千 葉	15.02	65,476	4,359
	東 京	266.80	944,657	3,541
- - - 合計	- - -	281.82	1,010,133	3,584
その他えび	静 岡	91.80	106,044	1,155
	北海道	22.20	30,081	1,355
	東 京	65.00	253,364	3,898
	山 梨	4.00	15,750	3,938
	愛 知	1,688.50	1,722,709	1,020
	三 重	150.00	222,598	1,484
	滋 賀	73.00	78,673	1,078
	山 口	25.50	19,687	772
	鹿児島	28.00	125,790	4,493
- - - 合計	- - -	2,148.00	2,574,696	1,199
たらばがに	北海道	149.80	146,904	981
	千 葉	7.00	50,400	7,200
- - - 合計	- - -	156.80	197,304	1,258
ずわいがに	静 岡	35.80	20,148	563

## 生鮮

品名	産地	数量(kg)	金額(税込)	平均単価
ずわいがに	北海道	1,969.10	1,322,152	671
	青森	1,238.16	5,861,207	4,734
	岩手	115.00	201,600	1,753
	宮城	2.40	8,400	3,500
	東京	4,079.60	3,570,127	875
	石川	123.00	45,360	369
	愛知	426.00	503,678	1,182
	大阪	26.00	24,570	945
	兵庫	21.60	71,610	3,315
	島根	810.10	3,348,438	4,133
- - - 合計	- - -	8,846.76	14,977,290	1,693
けがに	北海道	1,418.20	1,930,122	1,361
	宮城	1,095.50	708,430	647
	福島	65.30	41,175	631
	茨城	13.00	12,074	929
	東京	335.00	490,872	1,465
	石川	18.00	33,072	1,837
	愛知	100.00	169,042	1,690
- - - 合計	- - -	3,045.00	3,384,787	1,112
わたりがに	静岡	9.00	23,907	2,656
	秋田	20.00	55,124	2,756
- - - 合計	- - -	29.00	79,031	2,725
あさひがに	東京	55.00	55,440	1,008
- - - 合計	- - -	55.00	55,440	1,008
しゃこ	静岡	0.93	2,177	2,341
	東京	21.00	47,250	2,250
	愛知	201.00	295,470	1,470
	福岡	160.60	239,232	1,490
	長崎	69.00	197,190	2,858
- - - 合計	- - -	452.53	781,319	1,727
その他かに	静岡	176.78	192,168	1,087
	北海道	138.70	92,849	669
	青森	304.90	1,448,468	4,751
	宮城	21.00	29,504	1,405
	秋田	80.00	183,748	2,297
	愛知	26.20	26,512	1,012
	兵庫	28.08	71,820	2,558
	和歌山	21.90	8,686	397
	島根	37.00	261,828	7,076
	愛媛	54.80	50,336	919
	その他	24.00	41,160	1,715

## 生鮮

品名	産地	数量(kg)	金額(税込)	平均単価
- - - 合計	- - -	913.36	2,407,079	2,635
こういか	静 岡	70.89	103,606	1,462
	千 葉	35.00	7,350	210
	石 川	20.00	12,390	620
	福 井	156.50	106,070	678
	兵 庫	20.80	11,340	545
	和歌山	61.60	43,760	710
	山 口	399.40	208,958	523
- - - 合計	- - -	764.19	493,474	646
あおりいか	静 岡	24.90	32,522	1,306
	三 重	43.30	49,583	1,145
	和歌山	37.60	74,554	1,983
	山 口	38.20	47,617	1,247
	高 知	26.90	19,928	741
- - - 合計	- - -	170.90	224,204	1,312
やりいか	静 岡	85.20	86,147	1,011
	青 森	387.00	398,894	1,031
	福 島	26.60	21,146	795
	茨 城	1,106.70	865,955	782
	千 葉	65.00	50,924	783
	愛 知	29.80	64,930	2,179
	三 重	255.00	211,050	828
	兵 庫	771.00	539,280	699
	山 口	2.00	1,050	525
	福 岡	500.00	362,250	725
- - - 合計	- - -	3,228.30	2,601,626	806
その他やりいか	静 岡	347.20	256,719	739
	青 森	7,500.00	2,493,750	333
	福 島	17.40	9,780	562
	茨 城	1,923.00	1,103,410	574
	千 葉	54.50	30,186	554
	愛 知	2,202.50	1,719,260	781
	三 重	343.70	706,426	2,055
	和歌山	111.20	101,733	915
	山 口	178.00	599,022	3,365
	福 岡	87.00	113,924	1,309
- - - 合計	- - -	12,764.50	7,134,210	559
するめいか	静 岡	3,336.80	1,495,932	448
	石 川	775.00	403,828	521
	福 井	50.00	31,500	630
	愛 知	712.50	617,415	867

## 生鮮

品名	産地	数量(kg)	金額(税込)	平均単価
するめいか	三 重	300.00	101,954	340
	和歌山	1.00	944	944
	鳥 取	8,790.00	5,425,344	617
	鳥 根	7,708.00	2,675,818	347
	山 口	2,815.00	1,156,358	411
	福 岡	16,662.00	10,202,626	612
	- - - 合 計 - - -		41,150.30	22,111,719
あかいか	静 岡	489.50	563,602	1,151
	福 島	28.10	16,311	580
	千 葉	228.00	108,360	475
	東 京	389.20	367,792	945
	愛 知	3.00	19,950	6,650
	三 重	672.00	921,794	1,372
	兵 庫	10.50	15,214	1,449
	長 崎	14.00	98,700	7,050
	鹿児島	1,708.90	2,503,904	1,465
- - - 合 計 - - -		3,543.20	4,615,627	1,303
その他いか	静 岡	1,491.40	820,908	550
	北海道	56.00	47,880	855
	宮 城	2,925.00	1,761,219	602
	茨 城	15.00	11,812	787
	千 葉	574.80	396,514	690
	東 京	12.30	5,252	427
	富 山	2,343.50	4,168,780	1,779
	福 井	1,726.20	1,234,763	715
	愛 知	191.60	242,113	1,264
	三 重	6.00	14,174	2,362
	兵 庫	1,864.50	2,033,615	1,091
	和歌山	34.00	58,746	1,728
	鳥 取	393.90	277,339	704
	山 口	130.00	73,918	569
長 崎	10.50	14,332	1,365	
- - - 合 計 - - -		11,774.70	11,161,365	948
まだこ	静 岡	288.00	278,670	968
	北海道	244.00	371,798	1,524
	宮 城	1,274.60	2,183,657	1,713
	山 形	698.90	701,633	1,004
	福 島	202.20	245,843	1,216
	石 川	137.50	157,715	1,147
	愛 知	369.80	354,208	958
	山 口	74.80	81,396	1,088
	大 分	4.00	13,124	3,281
- - - 合 計 - - -		3,293.80	4,388,044	1,332

## 生鮮

品名	産地	数量(kg)	金額(税込)	平均単価
いいだこ	石川	60.00	74,496	1,242
	愛知	5.10	6,961	1,365
	兵庫	166.50	140,154	842
	- - - 合計 - - -	231.60	221,611	957
その他たこ	静岡	681.80	910,684	1,336
	北海道	240.00	252,000	1,050
	福島	710.00	753,103	1,061
	愛知	361.50	378,428	1,047
	兵庫	5.60	19,404	3,465
	福岡	312.00	671,706	2,153
- - - 合計 - - -	2,310.90	2,985,325	1,292	
うに	静岡	113.01	1,451,414	12,843
	北海道	659.81	8,205,345	12,436
	青森	81.00	66,464	821
	宮城	87.10	804,510	9,237
	埼玉	113.06	562,693	4,977
	千葉	25.00	128,940	5,158
	東京	169.30	1,337,492	7,900
	神奈川	30.20	288,012	9,537
	愛知	15.00	94,500	6,300
	三重	10.00	3,150	315
	京都	46.30	391,440	8,454
	大阪	27.00	129,150	4,783
	和歌山	84.90	593,774	6,994
	山口	169.10	402,723	2,382
長崎	41.04	264,600	6,447	
- - - 合計 - - -	1,671.82	14,724,207	8,807	
なまこ	静岡	92.20	46,094	500
	栃木	22.50	11,812	525
	神奈川	1.20	12,600	10,500
	愛知	66.40	53,902	812
	兵庫	20.00	11,550	578
	岡山	44.00	30,660	697
	広島	56.00	107,520	1,920
	山口	118.00	113,988	966
	- - - 合計 - - -	420.30	388,126	923
くじら	岩手	36.60	99,120	2,708
	東京	251.60	802,576	3,190
	大阪	112.63	94,719	841
	山口	144.00	326,360	2,266
	大分	3.00	9,450	3,150
- - - 合計 - - -	547.83	1,332,225	2,432	

## 生鮮

品名	産地	数量(kg)	金額(税込)	平均単価
ほや	北海道	6.00	19,950	3,325
	宮城	846.90	163,595	193
	愛知	6.00	630	105
	- - - 合計 - - -	858.90	184,175	214
その他の水産動物類	静岡	2.80	7,350	2,625
	長崎	16.00	52,602	3,288
	- - - 合計 - - -	18.80	59,952	3,189
あわび類	静岡	121.06	627,751	5,185
	宮城	22.41	221,034	9,863
	千葉	230.03	1,585,611	6,893
	東京	430.20	2,002,746	4,655
	神奈川	2.50	28,034	11,214
	三重	10.15	86,807	8,552
	兵庫	62.55	197,028	3,150
	島根	36.50	372,903	10,217
	山口	10.00	99,748	9,975
	徳島	4.20	35,280	8,400
	長崎	94.00	887,266	9,439
	- - - 合計 - - -	1,023.60	6,144,208	6,003
さざえ	静岡	261.00	317,080	1,215
	千葉	923.40	1,206,099	1,306
	神奈川	289.30	329,455	1,139
	石川	90.00	69,824	776
	愛知	101.00	131,302	1,300
	三重	245.60	334,592	1,362
	兵庫	530.00	441,000	832
	島根	921.60	1,350,357	1,465
	山口	680.00	684,596	1,007
	愛媛	10.00	15,750	1,575
	長崎	1,179.70	1,095,224	928
	- - - 合計 - - -	5,231.60	5,975,279	1,142
その他新紐舌目	愛知	80.40	128,506	1,598
- - - 合計 - - -	80.40	128,506	1,598	
ばい	北海道	2,277.50	2,146,779	943
	山形	10.00	16,800	1,680
	茨城	52.50	117,333	2,235
	石川	31.50	59,534	1,890
	島根	238.00	225,642	948
	山口	333.00	207,582	623



## 生鮮

品名	産地	数量(kg)	金額(税込)	平均単価
- - - 合計	- - -	2,942.50	2,773,670	943
ながらみ	静 岡	3,315.00	1,498,469	452
	愛 知	6,007.00	2,102,737	350
- - - 合計	- - -	9,322.00	3,601,206	386
その他巻貝	千 葉	40.00	15,750	394
	三 重	3.50	8,084	2,310
	岡 山	40.00	21,000	525
	福 岡	10.00	3,150	315
- - - 合計	- - -	93.50	47,984	513
あかがい	静 岡	289.30	425,348	1,470
	宮 城	269.00	753,996	2,803
	埼 玉	195.00	207,892	1,066
	千 葉	119.00	78,012	656
	大 阪	103.00	76,650	744
	兵 庫	533.00	454,117	852
	香 川	120.00	210,000	1,750
	福 岡	40.80	69,864	1,712
	長 崎	82.40	67,536	820
大 分	9.00	16,588	1,843	
- - - 合計	- - -	1,760.50	2,360,003	1,341
たいらがい	北海道	754.50	2,030,118	2,691
	岩 手	84.20	255,252	3,031
	宮 城	231.00	697,194	3,018
	東 京	35.00	23,089	660
	愛 知	755.30	190,382	252
	岡 山	93.00	97,440	1,048
	山 口	0.50	524	1,048
	福 岡	140.00	138,600	990
	大 分	10.00	24,150	2,415
- - - 合計	- - -	2,103.50	3,456,749	1,643
ほたてがい	静 岡	35.00	46,116	1,318
	北海道	2,396.50	2,985,114	1,246
	青 森	1,947.30	1,203,594	618
	岩 手	1,481.00	2,406,445	1,625
	宮 城	2,430.20	2,612,293	1,075
	東 京	210.00	326,332	1,554
	福 井	86.80	172,548	1,988
	愛 知	83.50	80,744	967
	山 口	10.00	2,100	210
- - - 合計	- - -	8,680.30	9,835,286	1,133

## 生鮮

品名	産地	数量(kg)	金額(税込)	平均単価
かき	静 岡	5,887.90	3,343,474	568
	宮 城	116.27	170,042	1,462
	山 形	70.00	14,280	204
	三 重	75.00	54,178	722
	和歌山	0.00	0	
	岡 山	7.00	10,500	1,500
	宮 崎	300.00	343,131	1,144
- - - 合 計	- - -	6,456.17	3,935,605	610
あおやぎ	千 葉	488.00	1,051,670	2,155
	東 京	18.00	33,704	1,872
	愛 知	7.70	1,212	157
	三 重	352.50	526,940	1,495
	長 崎	24.00	46,720	1,947
- - - 合 計	- - -	890.20	1,660,246	1,865
ばかがい	静 岡	3.50	9,187	2,625
	北海道	340.00	170,470	501
	福 島	24.00	15,120	630
	千 葉	595.00	392,535	660
	東 京	65.00	29,924	460
	愛 知	482.00	507,369	1,053
	岡 山	15.00	34,124	2,275
- - - 合 計	- - -	1,524.50	1,158,729	760
あさり	静 岡	48,896.63	25,827,406	528
	北海道	80.00	37,800	473
	宮 城	5.00	3,150	630
	千 葉	90.00	48,824	542
	愛 知	33,582.20	18,416,586	548
	大 分	1.00	4,094	4,094
	その他	123.50	129,662	1,050
- - - 合 計	- - -	82,778.33	44,467,522	537
はまぐり	静 岡	688.88	562,133	816
	茨 城	10.00	16,274	1,627
	千 葉	250.20	545,376	2,180
	三 重	2,087.80	1,662,681	796
	大 分	225.00	176,134	783
- - - 合 計	- - -	3,261.88	2,962,598	908
その他あさり・はまぐり	千 葉	772.00	459,208	595
	愛 知	3,315.00	2,961,356	893
	岡 山	300.00	222,593	742

## 生鮮

品名	産地	数量(kg)	金額(税込)	平均単価
- - - 合計	- - -	4,387.00	3,643,157	830
しじみ	静 岡	180.00	72,134	401
	青 森	570.00	696,196	1,221
	秋 田	136.00	23,624	174
	愛 知	758.20	625,312	825
	三 重	2,383.50	1,953,471	820
	島 根	172.00	191,730	1,115
	山 口	60.00	11,024	184
	- - - 合計	- - -	4,259.70	3,573,491
その他二枚貝	静 岡	6.50	2,047	315
	宮 城	75.00	31,500	420
	千 葉	177.00	346,442	1,957
	東 京	2.00	3,150	1,575
	愛 知	9,796.50	5,818,959	594
	三 重	21.50	39,480	1,836
	山 口	305.00	257,248	843
	愛 媛	15.00	14,174	945
	大 分	6.00	31,500	5,250
- - - 合計	- - -	10,404.50	6,544,500	629
こんぶ	北海道	16.00	32,756	2,047
	岩 手	158.00	58,900	373
	宮 城	732.00	272,610	372
	神奈川	2,610.00	989,613	379
	三 重	249.00	115,727	465
	山 口	26.50	49,284	1,860
	熊 本	5.00	4,032	806
	- - - 合計	- - -	3,796.50	1,522,922
わかめ	静 岡	1,570.60	373,768	238
	青 森	160.00	15,749	98
	岩 手	9.00	8,820	980
	宮 城	5,290.20	3,142,917	594
	福 島	868.00	218,560	252
	千 葉	818.00	600,534	734
	東 京	36.00	32,128	892
	新 潟	1.00	648	648
	愛 知	7.00	5,826	832
	大 阪	465.00	373,274	803
	兵 庫	446.00	164,618	369
	和歌山	43.20	21,876	506
	山 口	305.00	105,985	347
	大 分	2.00	6,562	3,281
	- - - 合計	- - -	10,021.00	5,071,265

## 生鮮

品名	産地	数量(kg)	金額(税込)	平均単価
のり	静 岡	5,583.90	2,279,801	408
	千 葉	1.00	1,050	1,050
	熊 本	20.00	11,548	577
	その他	79.00	82,950	1,050
	- - - 合 計 - - -	5,683.90	2,375,349	418
ひじき	静 岡	20.00	2,414	121
	神奈川	198.00	83,160	420
	三 重	655.00	234,401	358
	山 口	954.00	389,978	409
	福 岡	67.50	33,066	490
	- - - 合 計 - - -	1,894.50	743,019	392
もずく	東 京	522.00	225,748	432
	石 川	302.00	233,093	772
	福 井	30.00	29,922	997
	愛 知	2,158.15	1,008,656	467
	三 重	166.00	80,524	485
	広 島	14.40	14,364	998
	山 口	342.00	153,557	449
	その他	12.00	7,560	630
	- - - 合 計 - - -	3,546.55	1,753,424	494
その他海藻	静 岡	34.00	27,384	805
	愛 知	221.00	53,232	241
	三 重	132.00	86,938	659
	山 口	42.00	43,568	1,037
	福 岡	492.20	435,854	886
	熊 本	992.00	458,104	462
	沖 縄	2.50	7,874	3,150
	- - - 合 計 - - -	1,915.70	1,112,954	581
たらこ	宮 城	350.00	218,924	625
- - - 合 計 - - -	350.00	218,924	625	
その他魚卵	三 重	19.00	68,036	3,581
- - - 合 計 - - -	19.00	68,036	3,581	
白子	千 葉	9.00	4,724	525
	三 重	14.00	35,172	2,512
	山 口	0.50	8,400	16,800
	- - - 合 計 - - -	23.50	48,296	2,055

生鮮

品名	産地	数量(kg)	金額(税込)	平均単価
生鮮	合計	1,430,331.89	974,200,905	681

## 冷凍

品名	産地	数量(kg)	金額(税込)	平均単価
ほんまぐろ	静 岡	817.30	4,094,425	5,010
	その他	660.08	1,570,854	2,380
- - - 合計	- - -	1,477.38	5,665,279	3,835
きわだ	静 岡	8,854.40	12,118,187	1,369
	その他	19,943.00	13,633,116	684
- - - 合計	- - -	28,797.40	25,751,303	894
めばち	静 岡	379,531.80	305,443,968	805
	宮 城	132.00	369,017	2,796
	東 京	3,953.00	2,735,336	692
	神奈川	32,918.60	25,325,480	769
	愛 知	3.00	6,930	2,310
	その他	10,406.00	8,686,407	835
- - - 合計	- - -	426,944.40	342,567,138	802
びんなが	静 岡	10,001.20	9,773,989	977
	宮 城	10.00	18,900	1,890
	和歌山	31.10	42,451	1,365
- - - 合計	- - -	10,042.30	9,835,340	979
いんどまぐろ	静 岡	19,739.50	28,734,279	1,456
	千 葉	230.50	580,860	2,520
	神奈川	592.80	926,297	1,563
- - - 合計	- - -	20,562.80	30,241,436	1,471
その他まぐろ	静 岡	19,442.30	21,489,523	1,105
	群 馬	27.00	62,370	2,310
	東 京	207.00	528,664	2,554
	神奈川	65.00	17,965	276
	愛 知	6,124.50	11,508,153	1,879
	大 阪	63.20	283,300	4,483
- - - 合計	- - -	25,929.00	33,889,975	1,307
かじき	静 岡	1,643.50	1,820,706	1,108
	宮 城	180.00	122,850	683
- - - 合計	- - -	1,823.50	1,943,556	1,066
かつお	静 岡	43,157.10	36,826,659	853
	千 葉	80.00	26,880	336
	愛 知	2,064.00	2,098,527	1,017

## 冷凍

品名	産地	数量(kg)	金額(税込)	平均単価
- - - 合計	- - -	45,301.10	38,952,066	860
しろさけ	静 岡	1,131.35	749,247	662
	北海道	6,386.00	3,220,042	504
	岩 手	240.00	114,240	476
	東 京	2,251.50	1,181,484	525
	- - - 合計	- - -	10,008.85	5,265,013
ぎんざけ	静 岡	4,180.85	3,126,003	748
	宮 城	1,082.00	1,089,745	1,007
	千 葉	2,080.00	1,419,600	683
	東 京	12,956.00	8,755,153	676
	三 重	40.00	22,260	557
- - - 合計	- - -	20,338.85	14,412,761	709
べにざけ	静 岡	77.84	189,151	2,430
	北海道	112.00	84,168	752
	千 葉	30.00	6,614	220
	東 京	121.40	84,955	700
	愛 知	447.16	325,757	729
	三 重	218.72	143,344	655
- - - 合計	- - -	1,007.12	833,989	828
ますのすけ	静 岡	61.20	59,761	976
	- - - 合計	- - -	61.20	59,761
その他さけ	静 岡	696.39	493,490	709
	東 京	384.00	556,920	1,450
	愛 知	426.30	355,790	835
- - - 合計	- - -	1,506.69	1,406,200	933
ます	静 岡	57.30	95,208	1,662
	北海道	1,597.50	643,432	403
	青 森	264.00	91,476	347
	東 京	5,371.00	4,465,788	831
	愛 知	2,320.00	3,000,366	1,293
- - - 合計	- - -	9,609.80	8,296,270	863
その他ます	静 岡	247.76	356,345	1,438
	宮 城	10.00	3,674	367
	東 京	1,625.00	1,563,650	962
	愛 知	36.00	50,400	1,400

## 冷凍

品名	産地	数量(kg)	金額(税込)	平均単価
- - - 合計	- - -	1,918.76	1,974,069	1,029
まいわし	静岡	210.00	49,448	235
	千葉	63.00	32,256	512
	東京	301.60	84,462	280
	愛知	128.00	89,838	702
- - - 合計	- - -	702.60	256,004	364
その他いわし	千葉	450.00	321,300	714
	東京	120.00	65,520	546
	愛知	315.00	222,600	707
- - - 合計	- - -	885.00	609,420	689
しらす	東京	30.00	8,820	294
	- - - 合計	- - -	30.00	8,820
にしん	北海道	43.20	69,992	1,620
	宮城	14.00	4,262	304
	岐阜	10.00	11,550	1,155
- - - 合計	- - -	67.20	85,804	1,277
あじ	静岡	264.23	417,238	1,579
	千葉	75.00	38,324	511
	東京	844.00	280,412	332
	愛知	2,061.78	601,982	292
	三重	1,990.00	555,716	279
- - - 合計	- - -	5,235.01	1,893,672	362
その他あじ	愛知	18.00	50,400	2,800
	- - - 合計	- - -	18.00	50,400
さば	静岡	418.80	527,594	1,260
	青森	13,120.00	5,758,816	439
	宮城	800.00	176,400	221
	千葉	5.00	3,674	735
	東京	13,274.00	5,821,921	439
	石川	270.00	184,272	682
	愛知	434.40	262,466	604
	三重	2,576.00	1,421,748	552
	大阪	10,660.00	4,543,866	426
	その他	1,212.00	886,034	731
- - - 合計	- - -	42,770.20	19,586,791	458



## 冷凍

品名	産地	数量(kg)	金額(税込)	平均単価
ぶり	青森	40.00	22,256	556
	東京	315.00	201,494	640
	福岡	50.00	36,750	735
	長崎	230.00	173,880	756
	- - - 合計 - - -	635.00	434,380	684
ひらまさ	東京	310.00	316,674	1,022
	- - - 合計 - - -	310.00	316,674	1,022
ひらめ	愛知	20.00	12,600	630
	三重	80.00	142,800	1,785
	- - - 合計 - - -	100.00	155,400	1,554
その他かれい	静岡	637.27	646,670	1,015
	宮城	1,490.00	1,011,144	679
	東京	9,711.00	8,162,284	841
	石川	10.00	19,950	1,995
	愛知	144.00	187,634	1,303
	三重	338.00	231,748	686
	京都	24.00	20,160	840
	その他	200.00	195,822	979
- - - 合計 - - -	12,554.27	10,475,412	834	
たら	静岡	112.65	193,752	1,720
	宮城	330.00	311,850	945
	東京	1,510.00	1,462,858	969
	愛知	340.88	309,804	909
- - - 合計 - - -	2,293.53	2,278,264	993	
すけそうたら	宮城	160.00	53,760	336
	- - - 合計 - - -	160.00	53,760	336
メルルーサ	静岡	43.07	77,764	1,806
	東京	425.60	430,602	1,012
	石川	1,000.00	1,014,292	1,014
	愛知	492.00	481,214	978
- - - 合計 - - -	1,960.67	2,003,872	1,022	
その他たら	静岡	96.55	62,953	652
	東京	619.60	370,484	598
	愛知	547.20	305,278	558
	三重	290.00	97,440	336

## 冷凍

品名	産地	数量(kg)	金額(税込)	平均単価
- - - 合計	- - -	1,553.35	836,155	538
ぎんだら	静 岡	206.16	48,192	234
	福 島	453.50	690,701	1,523
	東 京	3,799.56	5,480,798	1,442
	愛 知	472.00	687,540	1,457
	三 重	680.40	1,009,940	1,484
- - - 合計	- - -	5,611.62	7,917,171	1,411
れんこだい	静 岡	20.00	12,600	630
	東 京	920.00	569,086	619
	その他	2.00	8,400	4,200
- - - 合計	- - -	942.00	590,086	626
その他たい	静 岡	422.30	209,050	495
	東 京	534.00	293,674	550
	岐 阜	5.40	16,442	3,045
	愛 知	18.00	24,570	1,365
	三 重	220.00	132,296	601
	その他	35.00	63,071	1,802
- - - 合計	- - -	1,234.70	739,103	599
さわら	静 岡	342.23	439,037	1,283
	東 京	7,401.50	3,893,392	526
	愛 知	2,895.60	1,472,213	508
	三 重	112.00	53,592	479
	山 口	348.00	250,418	720
- - - 合計	- - -	11,099.33	6,108,652	550
めぬけ	静 岡	72.00	111,811	1,553
	宮 城	30.00	22,050	735
	東 京	7,034.00	4,367,323	621
	愛 知	990.00	743,288	751
	三 重	808.00	423,988	525
	京 都	832.00	720,714	866
- - - 合計	- - -	9,766.00	6,389,174	654
いぼたい	静 岡	44.65	67,380	1,509
	東 京	1,846.00	803,768	435
	愛 知	618.10	561,771	909
- - - 合計	- - -	2,508.75	1,432,919	571
あなご	静 岡	20.00	70,560	3,528

## 冷凍

品名	産地	数量(kg)	金額(税込)	平均単価
あなご	東京	384.00	931,182	2,425
	岐阜	415.50	981,120	2,361
	愛知	65.00	152,248	2,342
	大阪	120.00	151,200	1,260
	長崎	40.00	65,100	1,628
- - - 合計	- - -	1,044.50	2,351,410	2,251
ほっけ	北海道	20,984.00	3,051,979	145
	東京	40.00	18,686	467
- - - 合計	- - -	21,024.00	3,070,665	146
あんこう	兵庫	132.00	69,300	525
- - - 合計	- - -	132.00	69,300	525
あまだい	東京	130.00	181,226	1,394
- - - 合計	- - -	130.00	181,226	1,394
きんめだい	静岡	16.76	35,983	2,147
	北海道	10.00	9,974	997
	青森	10.00	28,350	2,835
	宮城	520.00	686,172	1,320
	東京	506.00	667,370	1,319
	三重	80.00	79,792	997
- - - 合計	- - -	1,142.76	1,507,641	1,319
こち	三重	114.00	118,860	1,043
- - - 合計	- - -	114.00	118,860	1,043
さより	東京	10.00	13,860	1,386
	愛知	168.00	437,010	2,601
- - - 合計	- - -	178.00	450,870	2,533
まとうだい	東京	20.00	18,900	945
- - - 合計	- - -	20.00	18,900	945
むつ	静岡	22.10	78,109	3,534
	宮城	100.00	168,000	1,680
	東京	380.00	818,580	2,154
	大阪	260.00	668,838	2,572
- - - 合計	- - -	762.10	1,733,527	2,275

## 冷凍

品名	産地	数量(kg)	金額(税込)	平均単価
その他ふぐ	山口	40.00	39,898	997
- - - 合計	- - -	40.00	39,898	997
さんま	静岡	546.00	522,836	958
	北海道	2,230.00	260,605	117
	宮城	6,830.00	948,358	139
	東京	1,015.50	276,445	272
	愛知	18.00	17,010	945
	その他	375.00	94,500	252
- - - 合計	- - -	11,014.50	2,119,754	192
にぎす	静岡	140.00	215,880	1,542
	愛知	228.00	262,962	1,153
- - - 合計	- - -	368.00	478,842	1,301
しいら	宮城	330.00	138,074	418
- - - 合計	- - -	330.00	138,074	418
たちうお	静岡	40.63	55,980	1,378
	東京	7,052.00	2,813,566	399
	石川	240.00	94,920	396
	愛知	212.00	158,022	745
	その他	142.50	89,768	630
- - - 合計	- - -	7,687.13	3,212,256	418
まなかつお	静岡	9.30	33,363	3,587
	東京	70.00	82,792	1,183
- - - 合計	- - -	79.30	116,155	1,465
その他魚類	静岡	415.70	522,036	1,256
	埼玉	6.00	6,090	1,015
	千葉	770.00	564,207	733
	東京	4,053.60	3,566,939	880
	愛知	518.46	652,820	1,259
	三重	4,356.00	2,304,378	529
	兵庫	200.00	172,200	861
	鳥取	2,500.00	1,726,576	691
	島根	3.84	13,304	3,465
	山口	352.00	209,786	596
- - - 合計	- - -	13,175.60	9,738,336	739
雑魚	宮城	10.00	14,700	1,470

## 冷凍

品名	産地	数量(kg)	金額(税込)	平均単価
雑魚	東 京	322.00	252,420	784
	愛 知	373.00	283,949	761
	大 阪	200.00	137,760	689
	その他	82.00	52,549	641
	- - - 合 計 - - -	987.00	741,378	751
うなぎ	静 岡	2,648.55	7,300,064	2,756
	東 京	7,873.00	15,155,142	1,925
	愛 知	1,550.00	5,124,932	3,306
	- - - 合 計 - - -	12,071.55	27,580,138	2,285
あゆ	東 京	80.00	96,074	1,201
	- - - 合 計 - - -	80.00	96,074	1,201
わかさぎ	千 葉	57.50	28,216	491
	東 京	2,525.00	819,928	325
	- - - 合 計 - - -	2,582.50	848,144	328
ブラックタイガー	静 岡	2,824.00	3,142,452	1,113
	東 京	16,778.10	23,969,686	1,429
	福 井	216.00	214,200	992
	岐 阜	1,159.20	1,572,994	1,357
	愛 知	18,670.97	21,599,809	1,157
	三 重	4,846.00	6,552,620	1,352
	大 阪	1,220.00	1,811,868	1,485
	兵 庫	444.00	163,674	369
	- - - 合 計 - - -	46,158.27	59,027,303	1,279
その他くるまえび	静 岡	68.00	153,090	2,251
	東 京	4,045.40	8,321,140	2,057
	愛 知	3,486.00	6,668,301	1,913
	大 阪	281.00	590,204	2,100
	- - - 合 計 - - -	7,880.40	15,732,735	1,996
あまえび	静 岡	544.20	325,233	598
	北海道	84.00	115,290	1,373
	宮 城	21.60	30,240	1,400
	東 京	5,237.50	5,664,546	1,082
	神奈川	806.00	1,289,190	1,599
	愛 知	638.00	1,294,058	2,028
	三 重	624.00	734,572	1,177
	兵 庫	2,320.00	3,082,690	1,329
	- - - 合 計 - - -	10,275.30	12,535,819	1,220

## 冷凍

品名	産地	数量(kg)	金額(税込)	平均単価
こえび	静 岡	852.00	2,807,031	3,295
	東 京	60.00	29,924	499
	愛 知	90.00	41,580	462
	兵 庫	10.00	15,750	1,575
	- - - 合 計 - - -	1,012.00	2,894,285	2,860
いせえび	静 岡	192.00	538,544	2,805
	千 葉	10.00	37,274	3,727
	東 京	154.16	498,240	3,232
	神奈川	115.00	187,404	1,630
	愛 知	936.00	2,956,606	3,159
	三 重	1,435.00	4,161,774	2,900
	- - - 合 計 - - -	2,842.16	8,379,842	2,948
その他えび	静 岡	2,370.80	4,618,316	1,948
	栃 木	200.00	260,400	1,302
	東 京	16,482.00	22,449,708	1,362
	神奈川	559.60	1,334,595	2,385
	岐 阜	883.50	805,812	912
	愛 知	24,004.10	47,321,511	1,971
	三 重	4,447.20	7,153,424	1,609
	大 阪	314.20	310,480	988
	兵 庫	190.00	101,586	535
	徳 島	10.00	33,600	3,360
	福 岡	33.00	117,494	3,560
- - - 合 計 - - -	49,494.40	84,506,926	1,707	
たらばがに	静 岡	513.00	1,064,542	2,075
	北海道	130.00	388,184	2,986
	岩 手	81.00	51,974	642
	宮 城	10.00	18,007	1,801
	茨 城	64.00	126,000	1,969
	栃 木	121.80	1,023,540	8,403
	千 葉	91.80	215,460	2,347
	東 京	631.00	283,810	450
	鳥 取	12.00	57,708	4,809
	福 岡	472.40	665,154	1,408
	- - - 合 計 - - -	2,127.00	3,894,379	1,831
ずわいがに	静 岡	2,720.00	3,730,632	1,372
	北海道	975.00	1,412,661	1,449
	岩 手	304.80	788,340	2,586
	東 京	414.32	975,111	2,354
	神奈川	151.20	198,828	1,315
	福 井	24.00	45,108	1,880
	愛 知	4,005.00	5,140,264	1,283

## 冷凍

品名	産地	数量(kg)	金額(税込)	平均単価
ずわいがに	大 阪	257.00	322,610	1,255
	兵 庫	214.42	921,841	4,299
	鳥 取	2,274.00	3,669,440	1,614
	鳥 根	1,732.00	2,738,084	1,581
	福 岡	40.00	75,074	1,877
- - - 合 計 - - -		13,111.74	20,017,993	1,527
わたりがに	東 京	936.00	485,160	518
	愛 知	216.00	106,470	493
	三 重	90.00	59,218	658
	鳥 取	10.00	17,850	1,785
- - - 合 計 - - -		1,252.00	668,698	534
しゃこ	福 岡	14.40	29,767	2,067
- - - 合 計 - - -		14.40	29,767	2,067
その他かに	静 岡	346.20	627,102	1,811
	岩 手	84.00	197,820	2,355
	東 京	1,703.20	1,885,842	1,107
	鳥 取	571.30	1,843,458	3,227
	鳥 根	79.20	104,118	1,315
- - - 合 計 - - -		2,783.90	4,658,340	1,673
こういか	静 岡	2,162.00	3,404,932	1,575
	東 京	3,734.00	7,047,766	1,887
	三 重	1,496.00	2,504,870	1,674
	大 阪	120.00	107,092	892
	徳 島	254.00	252,168	993
- - - 合 計 - - -		7,766.00	13,316,828	1,715
あおりいか	静 岡	702.00	647,450	922
	東 京	40.00	111,300	2,783
- - - 合 計 - - -		742.00	758,750	1,023
やりいか	静 岡	1,219.00	833,162	683
	茨 城	2,367.00	1,546,632	653
	東 京	233.00	807,733	3,467
	愛 知	36.00	70,308	1,953
	三 重	340.00	274,462	807
	大 阪	230.00	264,176	1,149
	兵 庫	18.00	15,120	840
	福 岡	448.00	685,640	1,530
- - - 合 計 - - -		4,891.00	4,497,233	919

## 冷凍

品名	産地	数量(kg)	金額(税込)	平均単価
その他やりいか	東 京	10.00	5,774	577
- - - 合計	- - -	10.00	5,774	577
するめいか	静 岡	20.00	18,900	945
	北海道	300.00	173,250	578
	青 森	672.00	283,520	422
	茨 城	4,527.00	3,627,827	801
	千 葉	100.00	52,500	525
	東 京	11,262.00	5,942,885	528
	新 潟	10.00	9,660	966
	愛 知	1,351.70	1,832,540	1,356
	その他	32.40	66,244	2,045
- - - 合計	- - -	18,275.10	12,007,326	657
あかいか	青 森	310.00	123,690	399
	東 京	127.00	84,514	665
- - - 合計	- - -	437.00	208,204	476
その他いか	静 岡	180.00	75,494	419
	青 森	6,362.10	2,962,807	466
	岩 手	397.50	201,180	506
	宮 城	200.00	126,000	630
	千 葉	15,875.00	7,139,726	450
	東 京	218.00	174,714	801
	石 川	10,568.00	3,674,989	348
	愛 知	370.00	196,308	531
	三 重	3,420.00	2,151,846	629
	大 阪	10.00	11,024	1,102
	徳 島	332.00	526,638	1,586
	福 岡	180.00	118,178	657
	沖 縄	463.90	657,610	1,418
- - - 合計	- - -	38,576.50	18,016,514	467
まだこ	静 岡	13,056.40	17,701,545	1,356
	北海道	80.00	96,592	1,207
	岩 手	57.00	86,624	1,520
	宮 城	5.00	10,500	2,100
	茨 城	2,027.00	2,947,388	1,454
	埼 玉	80.00	64,050	801
	東 京	12,908.70	11,806,395	915
	愛 知	360.00	589,024	1,636
	大 阪	1,563.10	1,280,176	819
- - - 合計	- - -	30,137.20	34,582,294	1,147
いいだこ	静 岡	173.00	321,824	1,860



## 冷凍

品名	産地	数量(kg)	金額(税込)	平均単価
いいだこ	東京	228.00	90,594	397
- - - 合計	- - -	401.00	412,418	1,028
あわび類	山梨	20.00	73,500	3,675
- - - 合計	- - -	20.00	73,500	3,675
ばい	宮城	57.60	149,516	2,596
	東京	30.00	45,150	1,505
- - - 合計	- - -	87.60	194,666	2,222
その他いがい	東京	120.00	75,437	629
- - - 合計	- - -	120.00	75,437	629
ほたてがい	静岡	2,880.00	2,835,298	984
	北海道	340.00	847,868	2,494
	青森	10.00	19,320	1,932
	宮城	101.60	263,760	2,596
	東京	15,489.60	13,666,179	882
	愛知	6,190.00	5,924,245	957
	福岡	10.00	9,450	945
- - - 合計	- - -	25,021.20	23,566,120	942
かき	静岡	10.00	8,924	892
	三重	50.00	44,622	892
	広島	20.00	18,688	934
- - - 合計	- - -	80.00	72,234	903
ばかがい	東京	200.00	317,090	1,585
- - - 合計	- - -	200.00	317,090	1,585
あさり	静岡	1,700.00	1,200,456	706
	東京	610.00	418,632	686
	愛知	2,110.00	1,451,406	688
- - - 合計	- - -	4,420.00	3,070,494	695
はまぐり	東京	130.00	116,020	892
	愛知	10.00	9,974	997
- - - 合計	- - -	140.00	125,994	900
その他二枚貝	千葉	8.00	3,360	420

## 冷凍

品名	産地	数量(kg)	金額(税込)	平均単価
その他二枚貝	東京	236.00	636,701	2,698
	愛知	62.00	54,494	879
- - -	合計 - - -	306.00	694,555	2,270
もずく	愛知	300.00	251,158	837
	熊本	45.00	25,987	577
	沖縄	144.00	50,396	350
- - -	合計 - - -	489.00	327,541	670
その他食品	静岡	592.00	504,852	853
	愛知	207.00	230,574	1,114
- - -	合計 - - -	799.00	735,426	920
冷凍	合計	1,048,599.49	963,332,022	919

## 塩蔵加工

品名	産地	数量(kg)	金額(税込)	平均単価
なまこ	愛知	10.00	11,550	1,155
- - - 合計	- - -	10.00	11,550	1,155
かずのこ	北海道	447.20	1,238,554	2,770
	宮城	7.20	22,680	3,150
	東京	88.80	489,824	5,516
	神奈川	499.80	2,045,398	4,092
	新潟	3.00	2,588	863
	岐阜	7.20	60,480	8,400
	愛知	103.60	126,100	1,217
- - - 合計	- - -	1,156.80	3,985,624	3,445
すじこ	北海道	10.00	26,880	2,688
	東京	16.00	133,350	8,334
	大阪	374.00	507,136	1,356
	その他	87.00	166,992	1,919
- - - 合計	- - -	487.00	834,358	1,713
いくら	静岡	190.00	1,624,874	8,552
	北海道	2,228.60	8,255,832	3,704
	岩手	44.00	299,460	6,806
	宮城	104.00	396,060	3,808
	埼玉	180.00	878,850	4,883
	千葉	84.00	352,800	4,200
	東京	1,395.00	11,540,648	8,273
	京都	197.00	751,380	3,814
	大阪	1,066.40	1,753,290	1,644
	福岡	1,822.40	1,940,340	1,065
- - - 合計	- - -	7,311.40	27,793,534	3,801
ますこ	北海道	70.00	187,424	2,677
- - - 合計	- - -	70.00	187,424	2,677
たらこ	静岡	2.00	8,400	4,200
	北海道	345.00	797,156	2,311
	東京	481.00	1,057,686	2,199
	大阪	10.00	6,300	630
	山口	20.00	48,300	2,415
	福岡	1,058.00	2,573,958	2,433
- - - 合計	- - -	1,916.00	4,491,800	2,344
その他魚卵	静岡	186.00	279,666	1,504
	東京	62.61	269,011	4,297

## 塩蔵加工

品名	産地	数量(kg)	金額(税込)	平均単価
その他魚卵	神奈川	92.20	368,508	3,997
	石川	5.00	13,124	2,625
	大阪	1.60	45,360	28,350
	兵庫	9.60	16,957	1,766
	岡山	0.90	23,624	26,249
	- - - 合計 - - -		357.91	1,016,250
白子	山口	42.00	158,444	3,772
	- - - 合計 - - -		42.00	158,444
塩さけ	静岡	616.20	495,004	803
	北海道	9,286.20	5,231,160	563
	青森	153.00	139,356	911
	宮城	12,697.00	9,581,890	755
	茨城	440.00	347,676	790
	千葉	29,136.00	20,687,352	710
	東京	15,627.70	10,279,766	658
	愛知	7,846.00	5,390,919	687
	大阪	240.00	183,960	767
	- - - 合計 - - -		76,042.10	52,337,083
塩ます	北海道	277.30	201,596	727
	宮城	787.00	386,946	492
	東京	15.50	152,142	9,816
	- - - 合計 - - -		1,079.80	740,684
塩さば	青森	5,700.00	2,469,600	433
	茨城	10.80	122,472	11,340
	千葉	3,122.60	2,638,524	845
	東京	3,760.00	2,008,332	534
	愛知	1,616.00	1,658,454	1,026
	大阪	1,500.00	385,874	257
- - - 合計 - - -		15,709.40	9,283,256	591
塩さんま	静岡	24.60	322,864	13,125
	北海道	7,953.70	2,475,297	311
	- - - 合計 - - -		7,978.30	2,798,161
塩辛	静岡	3,062.60	2,750,228	898
	北海道	262.50	459,368	1,750
	青森	570.00	310,287	544
	宮城	4,754.90	5,627,473	1,184
	東京	56.80	89,048	1,568
	神奈川	812.10	404,110	498
	新潟	128.00	196,140	1,532

## 塩蔵加工

品名	産地	数量(kg)	金額(税込)	平均単価
塩辛	大 阪	2.00	26,611	13,306
- - - 合計 - - -		9,648.90	9,863,265	1,022
開干	静 岡	77,077.90	40,590,844	527
	北海道	410.00	146,684	358
	宮 城	72.00	41,160	572
	福 島	62.40	156,488	2,508
	茨 城	11,075.80	8,479,661	766
	栃 木	36.00	13,230	368
	千 葉	4,881.40	2,917,456	598
	東 京	404.20	1,304,123	3,226
	神奈川	74.00	35,448	479
	島 根	350.00	411,280	1,175
	山 口	1,819.00	2,060,958	1,133
	佐 賀	315.00	188,840	599
	その他	5.00	10,710	2,142
- - - 合計 - - -		96,582.70	56,356,882	584
燻製	千 葉	4.00	11,760	2,940
	東 京	928.00	2,308,314	2,487
	大 阪	34.40	28,140	818
- - - 合計 - - -		966.40	2,348,214	2,430
塩干	静 岡	787.70	1,332,881	1,692
	北海道	261.40	316,260	1,210
	青 森	1,203.00	1,191,185	990
	岩 手	1,004.40	645,153	642
	宮 城	14,863.90	9,363,902	630
	千 葉	752.80	533,294	708
	東 京	10,675.73	7,490,481	702
	富 山	62.00	80,214	1,294
	石 川	1,091.20	1,086,632	996
	福 井	16.00	8,400	525
	愛 知	5,426.20	4,279,237	789
	三 重	959.40	902,832	941
	滋 賀	223.20	235,378	1,055
	大 阪	23.20	39,270	1,693
	兵 庫	107.20	98,070	915
	鳥 取	29.40	28,600	973
	島 根	102.00	78,906	774
	広 島	157.20	125,054	796
	山 口	578.40	650,092	1,124
	徳 島	967.20	1,026,354	1,061
	香 川	250.40	272,328	1,088
	愛 媛	214.00	189,734	887
	福 岡	883.20	1,127,116	1,276
	熊 本	20.00	37,274	1,864
- - - 合計 - - -		40,659.13	31,138,647	766

## 塩蔵加工

品名	産地	数量(kg)	金額(税込)	平均単価
素干	静岡	562.66	984,838	1,750
	北海道	732.00	1,031,510	1,409
	青森	960.00	527,392	549
	宮城	2.00	2,414	1,207
	茨城	1,292.00	682,644	528
	東京	4,860.40	3,448,884	710
	福井	7.00	8,820	1,260
	愛知	726.00	307,116	423
	大阪	272.00	940,064	3,456
	山口	1,374.00	1,122,970	817
	福岡	288.00	276,878	961
	大分	788.00	666,120	845
	- - - 合計	- - -	11,864.06	9,999,650
丸干	静岡	198.00	44,352	224
	北海道	3.50	7,350	2,100
	青森	96.20	113,400	1,179
	宮城	2.00	4,934	2,467
	千葉	9,424.60	3,677,046	390
	東京	96.00	219,964	2,291
	愛知	122.00	56,226	461
	三重	95.80	44,160	461
	山口	68.00	88,704	1,304
	大分	521.40	247,494	475
	鹿児島	240.00	55,440	231
	- - - 合計	- - -	10,867.50	4,559,070
煮干	静岡	28,724.80	49,268,609	1,715
	青森	2,396.00	5,523,588	2,305
	千葉	1,625.00	1,938,362	1,193
	東京	2,830.20	3,397,689	1,201
	山梨	45.00	32,602	724
	愛知	2,979.20	4,072,260	1,367
	三重	4,089.80	2,224,705	544
	大阪	640.50	751,898	1,174
	兵庫	1,374.80	1,085,616	790
	広島	917.50	1,379,068	1,503
	福岡	1,039.40	1,311,821	1,262
	鹿児島	10.00	16,274	1,627
	その他	868.00	1,343,370	1,548
- - - 合計	- - -	47,540.20	72,345,862	1,522
揚物	静岡	5,639.20	3,778,445	670
	岩手	8.00	2,896	362
	宮城	9,241.70	6,204,226	671
	福島	157.20	87,737	558
	茨城	403.60	124,330	308

## 塩蔵加工

品名	産地	数量(kg)	金額(税込)	平均単価
揚物	東京	1,887.00	648,720	344
	神奈川	166.40	125,670	755
	新潟	1,023.00	969,805	948
	石川	2,873.00	1,431,477	498
	愛知	17,713.80	8,040,083	454
	三重	2,141.00	723,155	338
	京都	6,266.80	4,189,734	669
	兵庫	1,546.00	759,925	492
	岡山	1,505.80	1,138,502	756
	愛媛	25.00	26,250	1,050
	長崎	439.00	459,138	1,046
	その他	20.00	19,528	976
	- - - 合計 - - -		51,056.50	28,729,621
はんぺん	静岡	14,049.95	5,572,765	397
	秋田	14.00	17,450	1,246
	東京	690.00	71,661	104
	新潟	730.00	443,198	607
	石川	3.00	2,454	818
	愛知	133.80	54,721	409
	三重	10.00	11,340	1,134
	長崎	1.00	997	997
	- - - 合計 - - -		15,631.75	6,174,586
練製品	静岡	14,469.18	19,273,558	1,332
	北海道	30.00	47,250	1,575
	青森	600.00	47,246	79
	岩手	28.00	9,890	353
	宮城	3,701.90	1,871,234	505
	秋田	137.20	207,506	1,512
	福島	244.00	82,190	337
	群馬	6.00	6,300	1,050
	東京	13,152.00	8,242,709	627
	神奈川	1,332.00	1,213,353	911
	新潟	3,761.60	3,394,525	902
	石川	3,324.30	2,269,331	683
	福井	29.40	28,709	976
	岐阜	9.00	6,236	693
	愛知	32,555.20	25,151,239	773
	三重	2,624.70	1,284,653	489
	京都	46.00	64,581	1,404
	大阪	132.00	536,130	4,062
	兵庫	5,306.40	1,873,223	353
	島根	10.00	16,884	1,688
岡山	141.00	135,650	962	
広島	408.00	467,646	1,146	
長崎	14.00	15,670	1,119	
- - - 合計 - - -		82,061.88	66,245,713	807

## 塩蔵加工

品名	産地	数量(kg)	金額(税込)	平均単価
湯煮品	静 岡	11,432.29	14,059,964	1,230
	北海道	991.80	1,087,543	1,097
	岩 手	72.00	79,380	1,103
	宮 城	140.00	205,800	1,470
	茨 城	43.20	127,572	2,953
	千 葉	1,008.00	1,349,460	1,339
	東 京	156.00	61,740	396
	福 井	6.00	4,724	787
	愛 知	2,201.00	2,389,901	1,086
	三 重	212.00	167,282	789
	兵 庫	68.00	268,800	3,953
	福 岡	180.00	113,400	630
	その他	332.00	521,114	1,570
- - - 合 計 - - -		16,842.29	20,436,680	1,213
粕漬け	静 岡	4,557.50	3,324,977	730
	宮 城	1,622.80	2,659,710	1,639
	東 京	534.00	234,150	438
- - - 合 計 - - -		6,714.30	6,218,837	926
糀漬け	静 岡	18,473.60	11,166,068	604
	宮 城	505.40	367,122	726
- - - 合 計 - - -		18,979.00	11,533,190	608
味付品	静 岡	96.00	146,156	1,522
	青 森	3,170.80	3,191,806	1,007
	岩 手	162.60	69,252	426
	宮 城	1,844.80	1,080,384	586
	茨 城	142.40	177,938	1,250
	東 京	6.00	1,260	210
	新 潟	154.00	125,435	815
	三 重	84.00	35,280	420
	大 阪	228.60	264,159	1,156
	広 島	28.00	21,869	781
	山 口	324.00	364,768	1,126
	熊 本	176.00	141,894	806
	その他	60.00	53,550	893
- - - 合 計 - - -		6,477.20	5,673,751	876
調味漬品	静 岡	25,682.20	9,569,340	373
	北海道	21.20	47,920	2,260
	青 森	807.00	484,174	600
	宮 城	78.60	152,014	1,934
	千 葉	881.10	632,352	718
	東 京	934.40	554,083	593
	神奈川	26.40	43,088	1,632
	新 潟	198.00	176,308	890



## 塩蔵加工

品名	産地	数量(kg)	金額(税込)	平均単価
調味漬品	福井	67.50	326,020	4,830
	岐阜	52.00	29,484	567
	愛知	22.00	37,800	1,718
	三重	3.60	4,724	1,312
	京都	108.60	224,254	2,065
	大阪	10.00	56,700	5,670
	兵庫	346.00	97,020	280
	山口	10.00	29,400	2,940
	福岡	4.00	47,880	11,970
- - - 合計	- - -	29,252.60	12,512,561	428
鰻加工品	静岡	8,936.22	23,478,758	2,627
	東京	5,524.00	10,445,918	1,891
	愛知	1,002.00	2,884,454	2,879
	大阪	356.00	579,596	1,628
	兵庫	6,220.00	10,327,376	1,660
- - - 合計	- - -	22,038.22	47,716,102	2,165
乾節	千葉	253.00	208,968	826
	愛知	374.40	581,043	1,552
- - - 合計	- - -	627.40	790,011	1,259
みりん干し	静岡	1,301.30	1,331,849	1,023
	青森	575.00	165,374	288
	岩手	380.00	119,700	315
	宮城	156.40	125,313	801
	茨城	378.00	118,502	313
	千葉	57.00	51,124	897
	東京	250.00	136,500	546
	愛知	105.60	127,512	1,208
	三重	324.00	99,854	308
	大阪	14.00	30,744	2,196
	山口	259.60	275,591	1,062
	その他	1,336.20	1,371,357	1,026
- - - 合計	- - -	5,137.10	3,953,420	770
サラダ	静岡	1,202.70	1,718,013	1,428
	千葉	209.00	172,628	826
	東京	157.00	195,352	1,244
	神奈川	80.00	156,342	1,954
	新潟	2.00	1,364	682
	石川	36.00	66,780	1,855
	岐阜	13.00	8,618	663
	大阪	47.00	49,926	1,062
	兵庫	421.00	337,103	801
- - - 合計	- - -	2,167.70	2,706,126	1,248

## 塩蔵加工

品名	産地	数量(kg)	金額(税込)	平均単価
珍味	静岡	1,663.40	11,244,574	6,760
	北海道	205.20	427,359	2,083
	青森	1,536.20	1,111,410	723
	岩手	12.80	40,320	3,150
	宮城	960.20	1,052,511	1,096
	福島	547.80	1,533,749	2,800
	茨城	880.40	1,624,592	1,845
	埼玉	207.40	1,109,296	5,349
	東京	721.80	1,270,190	1,760
	神奈川	222.80	567,928	2,549
	新潟	1,223.00	1,020,909	835
	山梨	1.60	4,032	2,520
	愛知	3,916.40	5,417,391	1,383
	三重	513.60	620,550	1,208
	大阪	3,863.60	1,932,748	500
	兵庫	988.00	1,229,754	1,245
	鳥根	88.80	190,632	2,147
	広島	1,281.80	641,133	500
	山口	290.60	236,688	814
	愛媛	24.00	39,060	1,628
福岡	62.00	137,550	2,219	
熊本	86.00	43,458	505	
- - - 合計 - - -		19,297.40	31,495,834	1,632
調味加工品	静岡	1,947.20	2,697,257	1,385
	北海道	334.20	674,184	2,017
	青森	22.00	22,176	1,008
	宮城	3,365.80	1,542,535	458
	千葉	40.00	40,508	1,013
	東京	3,210.60	3,032,812	945
	神奈川	1,049.60	1,212,226	1,155
	新潟	933.00	1,121,557	1,202
	愛知	7,668.10	8,295,820	1,082
	三重	3,230.80	814,328	252
	大阪	566.10	1,101,902	1,946
	兵庫	1,347.60	1,177,945	874
	奈良	20.00	16,536	827
	和歌山	720.00	241,920	336
	岡山	1,354.00	1,247,714	922
	広島	2,733.20	1,865,386	682
	山口	263.10	221,491	842
	福岡	31.00	96,872	3,125
	熊本	5,910.10	1,141,784	193
	その他	12.00	39,056	3,255
- - - 合計 - - -		34,758.40	26,604,009	765
その他加工品	静岡	6,865.67	4,243,420	618
	北海道	43.20	81,312	1,882
	青森	1,261.20	2,392,866	1,897

## 塩蔵加工

品名	産地	数量(kg)	金額(税込)	平均単価
その他加工品	岩手	172.80	335,664	1,943
	宮城	4,686.90	3,795,881	810
	福島	1,377.60	512,005	372
	茨城	83.20	153,404	1,844
	埼玉	160.00	154,344	965
	千葉	628.00	478,468	762
	東京	4,127.10	2,911,687	706
	神奈川	8.00	11,760	1,470
	新潟	16.00	11,747	734
	岐阜	766.30	909,972	1,187
	愛知	2,788.70	2,585,008	927
	三重	1,796.00	1,665,606	927
	滋賀	10.80	111,981	10,369
	大阪	544.40	605,850	1,113
	兵庫	210.00	293,054	1,395
	島根	136.80	122,842	898
	広島	36.00	36,854	1,024
	徳島	121.00	141,746	1,171
	愛媛	12.80	48,384	3,780
	福岡	236.40	298,242	1,262
長崎	44.00	142,800	3,245	
- - - 合計 - - -		26,132.87	22,044,897	844
魚卵加工品	静岡	36.00	17,766	494
	北海道	264.00	633,990	2,401
	宮城	76.80	64,512	840
	千葉	48.00	45,360	945
	東京	1,045.20	2,409,702	2,305
	愛知	201.20	596,082	2,963
	大阪	1,076.00	1,465,800	1,362
	山口	122.00	290,850	2,384
	福岡	5,692.60	9,913,838	1,742
	- - - 合計 - - -		8,561.80	15,437,900
鳥卵加工	静岡	3,691.00	1,846,903	500
	埼玉	222.20	290,628	1,308
	千葉	20.60	51,888	2,519
	東京	356.00	213,591	600
	神奈川	606.50	361,467	596
	新潟	4,435.40	3,977,825	897
	愛知	834.25	523,746	628
	京都	120.00	88,200	735
- - - 合計 - - -		10,285.95	7,354,248	715
ワイ	静岡	26.00	58,800	2,262
	宮城	370.00	232,784	629
	千葉	50.00	10,500	210
	東京	395.20	213,484	540
	愛知	827.00	442,352	535

## 塩蔵加工

品名	産地	数量(kg)	金額(税込)	平均単価
ワライ	香 川	40.00	20,116	503
- - - 合計 - - -		1,708.20	978,036	573
キヨガ'	静 岡	8,576.80	6,358,298	741
	群 馬	518.00	250,134	483
	千 葉	117.80	76,543	650
	東 京	572.00	407,277	712
	神奈川	2,714.80	976,759	360
	福 井	6,237.80	1,312,203	210
	三 重	356.50	212,413	596
	大 阪	813.00	317,887	391
	奈 良	3.30	1,732	525
- - - 合計 - - -		19,910.00	9,913,246	498
惣菜	静 岡	25,776.20	12,437,741	483
	宮 城	454.40	278,502	613
	山 形	95.00	107,730	1,134
	福 島	2,226.00	1,155,641	519
	茨 城	6,026.60	2,238,241	371
	栃 木	48.00	59,010	1,229
	群 馬	3.00	3,528	1,176
	埼 玉	251.00	208,153	829
	千 葉	798.40	646,568	810
	東 京	3,568.40	1,648,091	462
	神奈川	9,472.10	3,367,926	356
	新 潟	3,222.80	2,611,083	810
	石 川	32.00	24,170	755
	福 井	10,357.50	4,663,723	450
	岐 阜	7,114.10	4,111,054	578
	愛 知	3,419.40	2,234,174	653
	三 重	1,226.70	914,490	745
	京 都	7,110.10	4,247,729	597
	大 阪	1,422.00	1,372,745	965
	兵 庫	3,448.80	1,563,043	453
	奈 良	205.00	208,734	1,018
	島 根	197.00	167,642	851
	岡 山	134.00	113,416	846
	広 島	1,051.40	641,001	610
	山 口	469.60	488,634	1,041
	香 川	1.00	1,386	1,386
	愛 媛	26.00	20,272	780
	福 岡	10.00	30,660	3,066
	長 崎	6.10	8,162	1,338
	熊 本	68.00	38,608	568
	その他	36.00	29,484	819
- - - 合計 - - -		88,276.60	45,641,341	517
デザート	静 岡	1,368.40	1,186,204	867
	茨 城	1,154.40	591,979	513

## 塩蔵加工

品名	産地	数量(kg)	金額(税込)	平均単価
デザート	栃 木	133.60	206,316	1,544
	群 馬	285.20	198,009	694
	埼 玉	30.40	36,792	1,210
	千 葉	432.80	180,649	417
	福 井	410.00	148,783	363
	山 梨	26.40	25,830	978
	長 野	141.60	87,948	621
	岐 阜	1,614.60	988,998	613
	愛 知	10,484.80	4,901,811	468
	三 重	2,027.00	697,485	344
	大 阪	4,615.00	1,715,494	372
	奈 良	3,119.00	708,417	227
	島 根	188.00	146,978	782
	広 島	446.40	161,530	362
	山 口	35.00	15,786	451
	愛 媛	72.00	68,040	945
	熊 本	10.50	3,674	350
その他	1,462.00	301,775	206	
- - - 合計 - - -		28,057.10	12,372,498	441
その他食品	静 岡	12,033.02	8,142,307	677
	北海道	453.60	755,132	1,665
	青 森	973.40	379,762	390
	岩 手	10.00	3,780	378
	宮 城	2,265.60	2,353,362	1,039
	山 形	25.00	66,150	2,646
	茨 城	555.60	1,257,537	2,263
	栃 木	4.00	7,560	1,890
	群 馬	414.20	384,287	928
	千 葉	535.20	698,765	1,306
	東 京	8,858.80	8,708,120	983
	神奈川	327.60	328,608	1,003
	新 潟	1,567.00	889,633	568
	富 山	8.00	6,048	756
	石 川	404.00	416,220	1,030
	福 井	3,112.30	1,122,784	361
	山 梨	16.00	98,700	6,169
	長 野	90.00	217,664	2,418
	岐 阜	2,788.06	1,955,465	701
	愛 知	11,737.30	9,841,648	838
	三 重	4,316.40	1,995,481	462
	大 阪	5,088.00	2,918,626	574
	兵 庫	307.20	322,286	1,049
	奈 良	2,030.60	975,604	480
	和歌山	180.00	60,480	336
	鳥 取	466.00	368,114	790
	島 根	1,081.00	1,515,166	1,402
	岡 山	554.40	472,421	852
	広 島	57.00	38,430	674
	山 口	780.20	392,740	503
徳 島	40.00	19,402	485	

## 塩蔵加工

品名	産地	数量(kg)	金額(税込)	平均単価
その他食品	香 川	6,017.00	2,901,123	482
	愛 媛	47.00	101,166	2,152
	福 岡	114.20	276,486	2,421
	長 崎	364.00	531,473	1,460
	大 分	96.00	132,734	1,383
	その他	1,345.45	2,216,746	1,648
- - - 合 計 - - -		69,063.13	52,872,010	766
塩蔵加工	合 計	893,326.99	727,654,375	815
総 合 計		3,372,258.37	2,665,187,302	790