

市場月報

平成
19. 6

○ 水産物部

- 1 種別取扱高 本月の概要
- 2 種別日別取扱高
- 3 委託・買付別種別取扱高
- 4 県内・県外別種別取扱高
- 5 都道府県別種別取扱高
- 6 品目別取扱数量順位表
- 7 品目別取扱金額順位表
- 8~ 品目産地別取扱高

浜松市中央卸売市場

1 種別取扱高

数量 = kg
金額 = 円(税込)

種別	本月取扱高				一日平均取扱高	
	数量		金額	平均単価	数量	金額
生鮮魚	1,683,066.93	48.8 %	940,291,915	37.5 %	559	39,178,829
冷凍魚	864,484.59	25.0 %	835,153,335	33.3 %	966	34,798,055
塩加品	900,789.02	26.2 %	729,758,252	29.2 %	810	30,406,593
合計	3,448,340.54	100 %	2,505,203,502	100 %	726	104,383,479

種別	前月取扱高及び対比			
	数量		金額	
生鮮魚	1,618,110.98	104.0 %	1,021,990,244	92.0 %
冷凍魚	985,394.00	87.7 %	916,720,361	91.1 %
塩加品	913,427.23	98.6 %	738,683,240	98.8 %
合計	3,516,932.21	98.0 %	2,677,393,845	93.6 %

種別	前年同期取扱高及び対比			
	数量		金額	
生鮮魚	1,669,672.76	100.8 %	960,059,319	97.9 %
冷凍魚	853,471.79	101.3 %	812,913,252	102.7 %
塩加品	912,938.93	98.7 %	717,135,004	101.8 %
合計	3,436,083.48	100.4 %	2,490,107,575	100.6 %

本月の概要

- | | | | |
|---------|---------------------|---------|--------------------|
| 1 開市日数 | 24 日 | | |
| 2 最高入荷日 | 6月1日 183,348.18 kg | 4 最高売上日 | 6月1日 167,682,332 円 |
| 3 最低入荷日 | 6月20日 108,056.81 kg | 5 最低売上日 | 6月20日 75,017,481 円 |

編集方法

この市場月報は、浜松市中央卸売市場において、当該月中に取引された生鮮食料品(青果部・水産物部)に関し、卸売業者が浜松市中央卸売市場業務条例等の定めるところにより提出した各種報告書に基づいて作成しました。

- | | |
|--------|--------------------------------------|
| 単位 | kg・円(税込)にて表示してあります。 |
| 平均単価 | 有効桁において、単純平均値を用いています。 |
| 産地 | 原則として、当該出荷者の属する都道府県別(属人主義)による産地表示です。 |
| 端数処理 | 単位未満の数値を処理してあるため、合計と一致しない場合があります。 |
| お問い合わせ | 浜松市中央卸売市場 053-427-7406 |

2 種別日別取扱高

数量 = kg
金額 = 円(税込)

		生鮮魚		冷凍魚		塩加品	
日	曜日	数量	金額	数量	金額	数量	金額
6月1日	金	71,672.25	42,556,360	53,930.79	57,719,721	57,745.14	67,406,251
6月2日	土	75,414.01	50,887,798	43,566.47	44,910,160	45,325.10	39,315,156
6月3日	日						
6月4日	月	72,006.55	43,253,625	33,772.35	28,640,055	41,285.00	37,817,917
6月5日	火	63,589.51	34,641,262	32,054.62	29,326,135	32,077.48	27,207,472
6月6日	水	57,088.44	30,089,217	27,687.39	23,782,821	28,516.59	26,269,471
6月7日	木	60,002.55	29,680,533	28,017.46	23,632,813	30,138.42	24,881,349
6月8日	金	65,539.04	34,909,393	36,789.39	31,521,050	31,272.36	23,781,635
6月9日	土	78,019.93	43,016,258	36,944.95	69,753,799	43,722.89	33,802,530
6月10日	日						
6月11日	月	70,293.66	37,284,179	31,132.06	26,253,764	39,103.68	26,512,773
6月12日	火	74,800.93	39,275,595	34,346.44	31,585,170	48,239.59	31,765,872
6月13日	水						
6月14日	木	80,422.05	41,307,592	34,085.40	30,072,293	36,989.52	34,544,462
6月15日	金	60,755.50	36,176,690	37,928.20	35,142,301	31,547.62	25,147,361
6月16日	土	71,939.56	49,825,252	47,649.01	42,287,904	58,653.14	41,482,549
6月17日	日						
6月18日	月	69,570.60	38,410,345	32,729.72	28,627,485	40,986.70	32,966,184
6月19日	火	68,895.43	35,752,291	32,707.35	28,460,788	31,187.38	23,701,289
6月20日	水	53,108.03	26,060,348	27,056.28	24,029,914	27,892.50	24,927,219
6月21日	木	68,751.82	37,943,321	34,269.42	30,480,974	29,068.05	22,192,040
6月22日	金	65,517.69	37,192,258	36,126.56	36,220,387	31,538.09	23,348,745
6月23日	土	72,157.97	44,326,134	33,805.68	32,135,460	39,360.64	29,048,724
6月24日	日						
6月25日	月	68,406.68	37,094,231	28,628.88	23,368,766	39,771.65	26,973,282
6月26日	火	88,708.97	39,194,862	31,001.25	28,563,103	35,359.25	26,047,867
6月27日	水						
6月28日	木	80,914.85	44,121,012	35,791.00	32,249,067	34,038.53	29,402,455
6月29日	金	64,800.47	39,143,475	61,923.03	64,284,202	30,440.31	24,294,584
6月30日	土	80,690.44	48,149,884	32,540.89	32,105,203	36,529.39	26,921,065

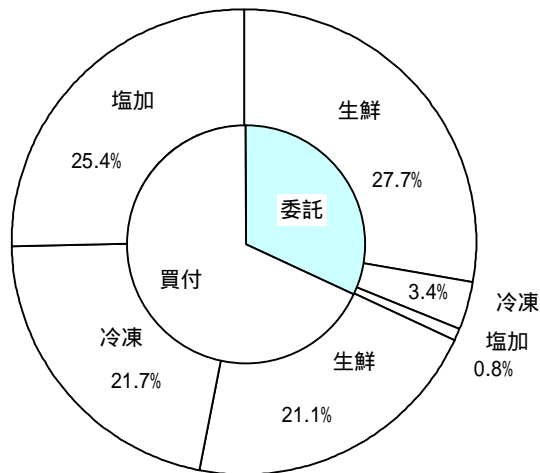
3 委託・買付別種別取扱高

数量 = kg
金額 = 円(税込)

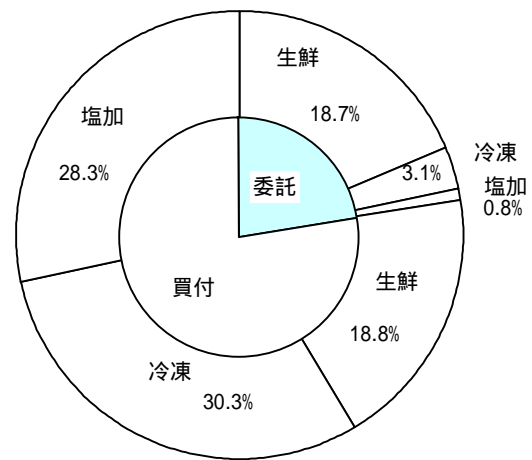
種別	項目	委託	%	買付	%	合計	%
生鮮魚	数量	955,616.97	56.7	727,449.96	43.3	1,683,066.93	100
	金額	468,697,820	49.8	471,594,095	50.2	940,291,915	100
冷凍魚	数量	116,520.20	13.4	747,964.39	86.6	864,484.59	100
	金額	76,772,860	9.1	758,380,475	90.9	835,153,335	100
塩加品	数量	26,504.05	2.9	874,284.97	97.1	900,789.02	100
	金額	21,282,188	2.9	708,476,064	97.1	729,758,252	100
合計	数量	1,098,641.22	31.8	2,349,699.32	68.2	3,448,340.54	100
	金額	566,752,868	22.6	1,938,450,634	77.4	2,505,203,502	100

委託・買付取扱高比率グラフ

数量



金額



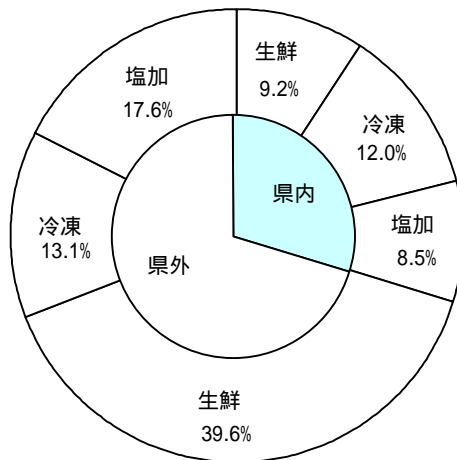
4 県内・県外別種別取扱高

数量 = kg
金額 = 円(税込)

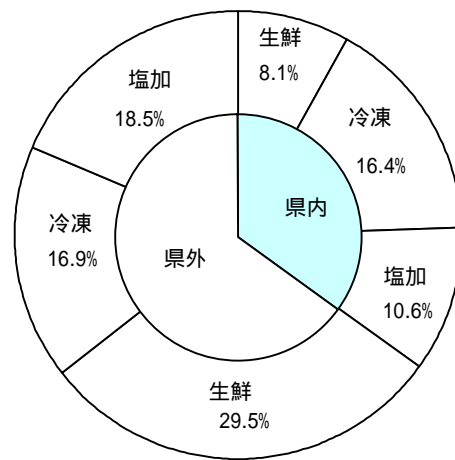
種別	項目	県内	%	県外	%	合計	%
生鮮魚	数量	317,184.90	18.8	1,365,882.03	81.2	1,683,066.93	100
	金額	202,023,534	21.4	738,268,381	78.6	940,291,915	100
冷凍魚	数量	413,477.39	47.8	451,007.20	52.2	864,484.59	100
	金額	410,701,568	49.1	424,451,767	50.9	835,153,335	100
塩加品	数量	292,913.16	32.5	607,875.86	67.5	900,789.02	100
	金額	266,235,645	36.4	463,522,607	63.6	729,758,252	100
合計	数量	1,023,575.45	29.6	2,424,765.09	70.4	3,448,340.54	100
	金額	878,960,747	35.0	1,626,242,755	65.0	2,505,203,502	100

県内・県外取扱高比率グラフ

数量



金額



6 品目別取扱数量順位表

数量 = kg

生 鮮 魚				冷 凍 魚			
順位	品 目	数 量	%	順位	品 目	数 量	%
1	かつお	399,231.80	23.7	1	めばち	298,386.30	34.5
2	さば	139,058.68	8.2	2	その他えび	49,872.28	5.7
3	するめいか	107,134.30	6.3	3	ブラックタイガー	48,441.10	5.6
4	あじ	102,641.00	6.0	4	さば	39,726.11	4.5
5	びんなが	82,529.20	4.9	5	まだこ	37,517.70	4.3
6	あさり	80,811.46	4.8	6	かつお	30,037.60	3.4
7	めばち	61,669.10	3.6	7	その他まぐろ	28,144.00	3.2
8	さんま	43,659.10	2.5	8	その他いか	27,830.66	3.2
9	まだい	36,589.07	2.1	9	いんどまぐろ	24,003.40	2.7
10	ぶり	36,223.37	2.1	10	ぎんざけ	22,206.85	2.5
11	かんぱち	29,471.68	1.7	11	ほたてがい	20,469.20	2.3
12	その他いわし	28,679.00	1.7	12	きわだ	18,804.60	2.1
13	たちうお	27,288.40	1.6	13	するめいか	17,826.10	2.0
14	かたくちいわし	25,184.40	1.4	14	うなぎ	14,813.37	1.7
15	しいら	25,064.60	1.4	15	その他魚類	13,762.50	1.5
16	その他かれい	22,878.10	1.3	16	さんま	10,942.00	1.2
17	きわだ	20,896.80	1.2	17	その他かれい	10,869.68	1.2
18	その他魚類	19,545.21	1.1	18	ほっけ	10,660.00	1.2
19	雑魚	19,101.72	1.1	19	その他たら	9,889.87	1.1
20	その他さけ	18,608.47	1.1	20	ずわいがに	9,802.18	1.1
	そ の 他	356,801.47	22.2		そ の 他	120,479.09	15.0
	合 計	1,683,066.93	100.0		合 計	864,484.59	100.0

7 品目別取扱金額順位表

単位 = 円 (税込)

生 鮮 魚				冷 凍 魚			
順位	品 目	金 額	%	順位	品 目	金 額	%
1	かつお	156,785,162	16.6	1	めばち	249,329,289	29.8
2	めばち	59,918,373	6.3	2	その他えび	78,088,813	9.3
3	あさり	41,933,505	4.4	3	ブラックタイガー	60,553,239	7.2
4	あじ	41,664,630	4.4	4	まだこ	43,300,827	5.1
5	まだい	39,365,606	4.1	5	うなぎ	39,161,575	4.6
6	するめいか	36,541,578	3.8	6	いんどまぐろ	34,258,840	4.1
7	かんぱち	32,940,204	3.5	7	その他まぐろ	32,578,000	3.9
8	さば	30,694,831	3.2	8	かつお	24,894,180	2.9
9	ぶり	27,383,182	2.9	9	ほたてがい	20,922,872	2.5
10	ほんまぐろ	23,285,694	2.4	10	ずわいがに	20,145,207	2.4
11	たちうお	21,832,142	2.3	11	さば	18,422,693	2.2
12	その他さけ	19,240,868	2.0	12	きわだ	16,319,568	1.9
13	うなぎ	17,215,708	1.8	13	ぎんざけ	15,520,805	1.8
14	ひらめ	16,028,045	1.7	14	あまえび	13,655,105	1.6
15	びんなが	15,988,175	1.7	15	その他いか	13,203,471	1.5
16	うに	15,462,645	1.6	16	こういか	12,687,295	1.5
17	すずき	14,849,650	1.5	17	するめいか	11,133,487	1.3
18	ずわいがに	13,943,659	1.4	18	びんなが	10,188,656	1.2
19	きんめだい	13,558,011	1.4	19	その他魚類	10,132,960	1.2
20	その他かれい	12,105,067	1.2	20	その他かれい	9,379,892	1.1
	そ の 他	289,555,180	31.8		そ の 他	101,276,561	12.9
	合 計	940,291,915	100.0		合 計	835,153,335	100.0

8 品目別産地別取扱高

生鮮

品名	産地	数量(kg)	金額(税込)	平均単価
ほんまぐろ	静岡	259.80	249,159	959
	北海道	154.60	222,534	1,439
	宮城	2,061.80	2,010,235	975
	福島	93.00	90,802	976
	千葉	74.70	235,304	3,150
	東京	1,381.00	1,883,497	1,364
	福井	149.30	179,570	1,203
	愛知	866.60	2,691,725	3,106
	和歌山	45.00	184,274	4,095
	鳥取	6,098.70	7,428,465	1,218
	福岡	3,442.00	1,903,288	553
	佐賀	1,326.20	764,593	577
	熊本	1,177.80	4,491,432	3,813
	宮崎	1,105.80	950,816	860
- - - 合計 - - -		18,236.30	23,285,694	1,277
きわだ	静岡	2,944.50	1,159,241	394
	宮城	4,995.50	1,889,213	378
	千葉	1,709.70	632,971	370
	東京	804.20	548,920	683
	愛知	1,485.50	3,228,821	2,174
	大阪	64.40	67,620	1,050
	和歌山	7,440.00	468,720	63
	沖縄	1,453.00	1,845,498	1,270
- - - 合計 - - -		20,896.80	9,841,004	471
めばち	静岡	1,496.90	947,792	633
	宮城	3,016.30	2,386,862	791
	福島	4,776.20	5,878,464	1,231
	千葉	20,480.30	16,093,801	786
	東京	14,943.00	16,034,131	1,073
	愛知	549.10	1,220,907	2,223
	三重	837.50	872,916	1,042
	大阪	3,038.70	4,705,476	1,549
	兵庫	1,933.60	1,846,779	955
	和歌山	98.60	53,161	539
	宮崎	24.50	18,816	768
	沖縄	10,404.40	9,668,756	929
	その他	70.00	190,512	2,722
- - - 合計 - - -		61,669.10	59,918,373	972
びんなが	宮城	27,891.00	8,496,029	305
	千葉	6,636.80	1,912,301	288

生鮮

品名	産地	数量(kg)	金額(税込)	平均単価
びんなが	東 京	3,177.90	1,466,614	462
	三 重	244.30	155,709	637
	和歌山	41,845.00	3,102,841	74
	宮 崎	2,734.20	854,681	313
	- - - 合 計 - - -	82,529.20	15,988,175	194
いんどまぐろ	宮 城	5.10	8,568	1,680
	千 葉	670.40	2,048,108	3,055
	東 京	18.50	242,812	13,125
	- - - 合 計 - - -	694.00	2,299,488	3,313
その他まぐろ	静 岡	500.20	1,179,216	2,357
	宮 城	351.40	612,144	1,742
	群 馬	72.00	186,500	2,590
	東 京	1,218.90	3,930,697	3,225
	愛 知	871.50	1,616,935	1,855
	福 岡	298.00	1,037,976	3,483
	その他	86.00	117,390	1,365
	- - - 合 計 - - -	3,398.00	8,680,858	2,555
かじき	宮 城	1,007.40	1,192,018	1,183
	和歌山	200.00	12,600	63
	- - - 合 計 - - -	1,207.40	1,204,618	998
かつお	静 岡	41,450.60	15,345,024	370
	岩 手	6,512.40	3,023,494	464
	宮 城	230,810.40	78,939,238	342
	福 島	10,226.30	3,899,605	381
	茨 城	15,046.40	5,739,392	381
	千 葉	70,822.90	39,691,484	560
	東 京	9.00	4,724	525
	神奈川	24.00	20,160	840
	愛 知	7.90	4,147	525
	三 重	339.10	211,050	622
	大 阪	13.20	4,158	315
	和歌山	129.30	53,234	412
	福 岡	682.50	304,492	446
	長 崎	9,850.80	3,939,347	400
	宮 崎	2,468.10	1,014,300	411
	鹿児島	10,838.90	4,591,313	424
	- - - 合 計 - - -	399,231.80	156,785,162	393
しろさけ	静 岡	265.00	226,800	856
	北海道	48.20	32,002	664
	青 森	19.60	32,130	1,639
	京 都	65.50	63,472	969

生鮮

品名	産地	数量(kg)	金額(税込)	平均単価
しろさけ	兵庫	22.70	22,224	979
- - - 合計	- - -	421.00	376,628	895
ぎんざけ	静岡	270.00	229,530	850
	宮城	14,915.40	11,781,583	790
- - - 合計	- - -	15,185.40	12,011,113	791
その他さけ	静岡	4,113.30	4,750,334	1,155
	宮城	1,928.00	1,622,757	842
	東京	8,344.37	8,163,246	978
	福井	495.00	468,292	946
	愛知	1,345.60	1,542,697	1,146
	京都	572.20	555,372	971
	大阪	1,230.00	1,572,396	1,278
	兵庫	580.00	565,774	975
- - - 合計	- - -	18,608.47	19,240,868	1,034
ます	北海道	97.30	114,410	1,176
	青森	19.60	11,621	593
	宮城	237.00	239,930	1,012
	秋田	10.00	10,500	1,050
	福島	17.90	9,397	525
	滋賀	3.50	6,247	1,785
- - - 合計	- - -	385.30	392,105	1,018
その他ます	宮城	1,725.00	1,138,293	660
	愛知	50.00	57,750	1,155
- - - 合計	- - -	1,775.00	1,196,043	674
まいわし	静岡	362.00	120,644	333
	宮城	29.00	31,500	1,086
	福島	78.00	66,150	848
	千葉	4,664.90	1,452,144	311
	東京	430.00	230,735	537
	三重	60.00	21,000	350
	福岡	328.00	69,720	213
- - - 合計	- - -	5,951.90	1,991,893	335
うるめいわし	静岡	2,060.00	492,764	239
	宮城	143.80	62,158	432
	千葉	4.00	1,050	263
	石川	350.00	169,050	483
	三重	224.00	70,140	313
	鳥取	1,200.00	259,140	216
	福岡	460.00	118,650	258

生鮮

品名	産地	数量(kg)	金額(税込)	平均単価
- - - 合計	- - -	4,441.80	1,172,952	264
かたくちいわし	静 岡	252.00	34,701	138
	千 葉	15,224.40	2,166,552	142
	愛 知	4,224.00	675,669	160
	三 重	5,484.00	834,846	152
	- - - 合計	- - -	25,184.40	3,711,768
その他いわし	静 岡	538.00	185,375	345
	青 森	100.00	36,750	368
	宮 城	194.00	83,894	432
	福 島	34.00	18,690	550
	茨 城	3,925.00	1,403,006	357
	千 葉	1,518.00	298,620	197
	香 川	22,330.00	1,336,450	60
	福 岡	40.00	10,500	263
- - - 合計	- - -	28,679.00	3,373,285	118
しらす	静 岡	3,442.30	5,141,691	1,494
- - - 合計	- - -	3,442.30	5,141,691	1,494
このしろ	静 岡	944.10	3,338,377	3,536
	千 葉	433.00	158,968	367
	愛 知	220.10	33,421	152
	兵 庫	14.00	734	52
	佐 賀	140.00	110,248	787
	- - - 合計	- - -	1,751.20	3,641,748
にしん	北海道	166.00	21,653	130
- - - 合計	- - -	166.00	21,653	130
その他にしん・いわし	三 重	110.00	50,610	460
	熊 本	68.00	187,626	2,759
	鹿 児 島	180.00	93,390	519
- - - 合計	- - -	358.00	331,626	926
あじ	静 岡	43,909.70	17,001,348	387
	茨 城	62.00	22,890	369
	千 葉	157.70	51,972	330
	東 京	815.00	330,482	405
	富 山	1,222.50	391,228	320
	石 川	444.00	79,274	179
	福 井	2,952.00	1,247,346	423

生鮮

品名	産地	数量(kg)	金額(税込)	平均単価
あじ	愛知	116.70	20,291	174
	三重	4,594.50	1,455,330	317
	京都	166.80	101,556	609
	兵庫	171.20	148,959	870
	和歌山	4,533.40	825,362	182
	鳥取	7,920.00	2,508,079	317
	島根	19,869.50	9,540,268	480
	山口	11,972.00	5,586,063	467
	愛媛	680.30	553,848	814
	福岡	245.00	123,270	503
	佐賀	13.00	65,100	5,008
	長崎	1,250.00	511,140	409
	大分	844.00	732,154	867
	宮崎	99.00	80,324	811
	鹿児島	412.70	226,390	549
	その他	190.00	61,956	326
- - - 合計 - - -		102,641.00	41,664,630	406
おあかむろ	静岡	3,400.00	565,108	166
	三重	253.00	63,524	251
	鹿児島	500.00	87,150	174
- - - 合計 - - -		4,153.00	715,782	172
その他あじ	静岡	1,051.30	1,040,004	989
	千葉	5.00	524	105
	神奈川	147.10	187,634	1,276
	愛知	3,433.90	854,152	249
	三重	305.15	289,490	949
	和歌山	269.50	51,929	193
	山口	255.00	79,800	313
	愛媛	572.70	782,717	1,367
- - - 合計 - - -		6,039.65	3,286,250	544
さば	静岡	59,932.00	13,017,396	217
	青森	9.00	2,834	315
	宮城	4,056.00	1,077,820	266
	茨城	585.00	157,710	270
	千葉	6,815.00	2,162,784	317
	東京	1,647.50	620,062	376
	神奈川	8,691.18	2,874,328	331
	愛知	342.00	179,954	526
	三重	40,484.10	6,986,875	173
	和歌山	900.50	250,605	278
	鳥取	1,890.00	317,100	168
	島根	4,375.00	1,036,766	237
	愛媛	140.20	177,907	1,269
	福岡	673.00	333,268	495
	長崎	1,040.00	208,740	201
宮崎	50.20	67,328	1,341	

生鮮

品名	産地	数量(kg)	金額(税込)	平均単価
さば	鹿児島	7,428.00	1,223,354	165
	- - - 合計 - - -	139,058.68	30,694,831	221
ぶり	静岡県	1,286.40	1,127,445	876
	東京都	2,315.80	2,189,133	945
	神奈川県	4,363.80	3,658,494	838
	石川県	168.00	83,348	496
	福井県	432.10	190,353	441
	愛知県	267.40	138,998	520
	三重県	6,338.20	7,353,531	1,160
	愛媛県	14,988.27	9,464,295	631
	福岡県	5,144.80	2,826,296	549
	長崎県	918.60	351,289	382
- - - 合計 - - -	36,223.37	27,383,182	756	
いなだ	静岡県	267.50	77,918	291
	千葉県	5,032.90	1,789,698	356
	東京都	1,201.70	477,736	398
	神奈川県	1,140.90	382,340	335
	福井県	50.00	81,374	1,627
	愛知県	2.00	104	52
	京都府	161.30	85,228	528
	鳥取県	176.70	78,004	441
	島根県	4,208.00	1,612,687	383
	山口県	1,299.00	551,364	424
	愛媛県	139.60	51,786	371
	福岡県	377.40	99,067	262
	その他	60.00	28,034	467
	- - - 合計 - - -	14,117.00	5,315,340	377
はまち	静岡県	265.10	346,297	1,306
	東京都	631.80	427,530	677
	愛知県	95.10	57,525	605
	三重県	254.60	228,327	897
	愛媛県	51.60	21,576	418
- - - 合計 - - -	1,298.20	1,081,255	833	
かんぱち	静岡県	6,677.60	9,776,551	1,464
	東京都	2,447.73	2,499,185	1,021
	神奈川県	607.85	579,272	953
	愛知県	661.70	787,083	1,189
	三重県	10,349.50	10,860,921	1,049
	兵庫県	174.40	294,459	1,688
	山口県	14.20	4,472	315
	愛媛県	4,896.20	5,471,319	1,117
	福岡県	850.50	704,687	829
	熊本県	551.00	414,246	752

生鮮

品名	産地	数量(kg)	金額(税込)	平均単価
かんぱち	宮崎	1,323.50	1,135,930	858
	鹿児島	917.50	412,079	449
	- - - 合計 - - -	29,471.68	32,940,204	1,118
ひらまさ	静岡	32.50	34,569	1,064
	宮城	74.90	84,848	1,133
	東京	391.00	238,731	611
	山口	209.90	142,372	678
	福岡	122.20	48,174	394
	長崎	1,108.20	624,637	564
- - - 合計 - - -	1,938.70	1,173,331	605	
ひらめ	静岡	3,178.10	6,598,928	2,076
	北海道	68.90	47,464	689
	青森	1,554.40	1,692,738	1,089
	岩手	972.70	771,586	793
	宮城	110.70	187,437	1,693
	秋田	298.80	573,652	1,920
	山形	49.30	48,099	976
	福島	1,250.60	1,001,614	801
	茨城	319.80	281,077	879
	千葉	412.40	929,091	2,253
	愛知	213.90	365,544	1,709
	三重	3,423.30	3,530,815	1,031
	- - - 合計 - - -	11,852.90	16,028,045	1,352
まがれい	北海道	18.00	4,882	271
- - - 合計 - - -	18.00	4,882	271	
まこがれい	静岡	0.90	1,680	1,867
	青森	289.40	108,205	374
	福島	104.50	52,214	500
	茨城	70.10	33,406	477
	千葉	1,274.00	772,106	606
	愛知	23.30	47,180	2,025
- - - 合計 - - -	1,762.20	1,014,791	576	
その他かれい	静岡	171.10	242,743	1,419
	北海道	1,792.70	722,441	403
	青森	554.60	331,424	598
	宮城	15,937.70	7,895,450	495
	秋田	89.70	94,363	1,052
	山形	2,156.50	1,188,408	551
	福島	618.50	200,925	325
	茨城	188.40	81,518	433
	千葉	764.20	940,061	1,230

生鮮

品名	産地	数量(kg)	金額(税込)	平均単価
その他かれい	石川	105.30	72,868	692
	愛知	499.40	334,866	671
- - - 合計	- - -	22,878.10	12,105,067	529
したびらめ	静岡	129.00	116,526	903
	山形	14.70	14,930	1,016
	愛知	647.60	523,010	808
	兵庫	511.60	389,808	762
- - - 合計	- - -	1,302.90	1,044,274	801
たら	北海道	10.00	2,100	210
	青森	278.50	106,130	381
	宮城	1,209.98	899,055	743
- - - 合計	- - -	1,498.48	1,007,285	672
すけそうたら	宮城	304.00	118,784	391
- - - 合計	- - -	304.00	118,784	391
その他たら	宮城	10.00	11,550	1,155
- - - 合計	- - -	10.00	11,550	1,155
ぐち	静岡	745.50	284,471	382
	茨城	33.00	10,090	306
	愛知	260.30	89,179	343
	三重	76.50	24,472	320
	兵庫	3,175.90	1,089,820	343
	和歌山	3,256.20	1,452,975	446
	宮崎	3.10	488	157
- - - 合計	- - -	7,550.50	2,951,495	391
にべ	静岡	61.00	34,158	560
	愛知	47.30	13,486	285
	兵庫	3.50	1,837	525
	和歌山	89.60	21,066	235
- - - 合計	- - -	201.40	70,547	350
はも	静岡	198.95	458,457	2,304
	愛知	8.00	14,930	1,866
	三重	142.80	356,339	2,495
	京都	229.80	375,813	1,635
	大阪	35.00	49,087	1,402
	兵庫	452.30	873,059	1,930
	和歌山	1,401.00	177,344	127

生鮮

品名	産地	数量(kg)	金額(税込)	平均単価
はも	山 口	183.80	327,686	1,783
	大 分	5.40	5,549	1,028
	- - - 合 計 - - -	2,657.05	2,638,264	993
まだい	静 岡	9,592.50	13,839,128	1,443
	青 森	518.90	286,279	552
	山 形	163.70	125,091	764
	福 島	8.70	4,036	464
	茨 城	133.40	90,812	681
	東 京	770.31	639,907	831
	神奈川	1,497.96	1,565,723	1,045
	石 川	189.90	125,709	662
	福 井	7.30	12,138	1,663
	愛 知	907.40	458,517	505
	三 重	8,239.10	9,033,814	1,096
	兵 庫	51.90	22,550	434
	和歌山	248.20	187,518	756
	鳥 取	884.80	748,600	846
	山 口	35.70	26,239	735
	愛 媛	5,486.50	5,293,542	965
	高 知	12.60	10,038	797
	福 岡	5,473.60	4,550,394	831
	長 崎	49.80	32,676	656
熊 本	2,296.70	2,293,597	999	
宮 崎	20.10	19,298	960	
- - - 合 計 - - -	36,589.07	39,365,606	1,076	
れんこだい	静 岡	35.00	28,874	825
	石 川	38.50	25,566	664
	福 井	182.60	141,507	775
	愛 知	39.20	33,110	845
	鳥 取	629.40	463,000	736
	山 口	217.50	198,944	915
	高 知	72.40	54,966	759
	宮 崎	109.70	87,220	795
- - - 合 計 - - -	1,324.30	1,033,187	780	
その他たい	静 岡	912.86	659,229	722
	愛 知	537.80	280,862	522
	兵 庫	348.40	167,056	479
	香 川	50.90	8,440	166
- - - 合 計 - - -	1,849.96	1,115,587	603	
さわら	静 岡	117.70	79,122	672
	宮 城	405.00	229,950	568
	山 形	66.50	27,930	420
	千 葉	36.30	23,613	650

生鮮

品名	産地	数量(kg)	金額(税込)	平均単価
さわら	東 京	180.20	148,898	826
	富 山	3,379.80	2,200,476	651
	石 川	440.00	286,860	652
	福 井	546.40	610,174	1,117
	京 都	1,152.30	671,536	583
	鳥 取	128.80	86,952	675
	山 口	227.30	162,538	715
	福 岡	3,045.90	1,665,364	547
- - - 合 計 - - -		9,726.20	6,193,413	637
かさご	静 岡	121.70	278,221	2,286
	北海道	264.10	781,900	2,961
	青 森	101.30	51,389	507
	宮 城	176.40	175,560	995
	千 葉	4.50	18,900	4,200
	愛 知	1,261.35	1,778,138	1,410
	三 重	2.10	7,298	3,475
	和歌山	9.80	5,144	525
	山 口	3.60	1,890	525
	福 岡	548.60	478,040	871
	長 崎	884.40	806,710	912
	鹿児島	27.10	17,072	630
	- - - 合 計 - - -		3,404.95	4,400,262
めぬけ	静 岡	191.40	221,153	1,155
	宮 城	450.00	411,264	914
- - - 合 計 - - -		641.40	632,417	986
めばる	静 岡	0.40	420	1,050
	北海道	203.65	75,192	369
	青 森	285.40	179,252	628
	秋 田	16.60	15,498	934
	山 形	17.20	18,510	1,076
	福 島	3.40	1,648	485
- - - 合 計 - - -		526.65	290,520	552
おこぜ	静 岡	106.95	83,949	785
	青 森	99.50	33,569	337
	宮 城	29.00	21,564	744
	福 島	8.10	2,382	294
	愛 知	6.30	24,159	3,835
	大 阪	60.00	54,600	910
	山 口	49.80	192,474	3,865
- - - 合 計 - - -		359.65	412,697	1,147
いぼたい	静 岡	1,538.30	802,756	522

生鮮

品名	産地	数量(kg)	金額(税込)	平均単価
いぼたい	東京	140.00	71,661	512
	愛知	61.70	80,585	1,306
	和歌山	3.30	692	210
	鳥取	438.20	299,660	684
	山口	1,600.70	1,276,625	798
	福岡	349.60	177,050	506
	長崎	1,032.20	753,049	730
	宮崎	41.10	30,307	737
	鹿児島	58.40	42,922	735
- - - 合計 - - -		5,263.50	3,535,307	672
あなご	静岡	400.02	579,316	1,448
	青森	77.00	203,015	2,637
	岩手	9.00	5,670	630
	宮城	114.00	49,705	436
	福島	115.40	59,925	519
	茨城	68.20	72,688	1,066
	千葉	943.00	1,434,018	1,521
	東京	150.00	218,912	1,459
	愛知	842.50	1,246,767	1,480
	和歌山	1.40	294	210
	山口	556.00	851,760	1,532
	福岡	132.00	168,210	1,274
	- - - 合計 - - -		3,408.52	4,890,280
えい	静岡	42.30	1,455	34
	北海道	5.50	2,729	496
	宮城	30.00	5,774	192
	愛知	9.60	660	69
	和歌山	7.00	73	10
	山口	17.00	39,651	2,332
- - - 合計 - - -		111.40	50,342	452
いさき	静岡	759.80	1,176,151	1,548
	東京	402.50	428,573	1,065
	愛知	38.50	52,669	1,368
	三重	1,929.40	856,313	444
	和歌山	645.80	454,750	704
	鳥取	1,145.50	882,961	771
	山口	2,686.10	2,219,614	826
	徳島	83.90	77,068	919
	福岡	336.00	213,884	637
	長崎	333.30	451,735	1,355
	宮崎	15.00	22,050	1,470
	その他	5.00	11,472	2,294
	- - - 合計 - - -		8,380.80	6,847,240

生鮮

品名	産地	数量(kg)	金額(税込)	平均単価
すずき	静 岡	7,174.65	9,532,326	1,329
	千 葉	4,020.80	2,480,279	617
	東 京	205.80	339,654	1,650
	福 井	3.70	4,662	1,260
	愛 知	198.10	306,820	1,549
	三 重	1,241.10	1,313,949	1,059
	兵 庫	447.20	346,036	774
	愛 媛	422.40	525,924	1,245
- - - 合 計 - - -		13,713.75	14,849,650	1,083
その他すずき類	愛 知	0.90	1,890	2,100
- - - 合 計 - - -		0.90	1,890	2,100
あいなめ	静 岡	6.80	20,011	2,943
	北海道	190.30	53,533	281
	青 森	227.10	166,273	732
	岩 手	249.00	199,390	801
	宮 城	104.00	68,091	655
	秋 田	21.40	40,055	1,872
	福 島	10.20	3,906	383
	千 葉	6.00	16,358	2,726
	愛 知	24.30	13,026	536
	三 重	10.00	31,604	3,160
	和歌山	5.10	754	148
- - - 合 計 - - -		854.20	613,001	718
ほっけ	北海道	256.00	80,640	315
	宮 城	93.00	35,484	382
	石 川	875.00	340,616	389
	その他	8.30	6,100	735
- - - 合 計 - - -		1,232.30	462,840	376
あんこう	青 森	15.00	34,650	2,310
	山 形	28.50	22,626	794
	東 京	23.20	57,854	2,494
	愛 知	2.80	146	52
- - - 合 計 - - -		69.50	115,276	1,659
あまだい	静 岡	611.00	921,910	1,509
	山 形	14.00	35,279	2,520
	千 葉	26.00	29,904	1,150
	石 川	333.00	335,160	1,006
	福 井	42.90	75,578	1,762
	愛 知	59.10	154,187	2,609
	鳥 取	7.00	16,222	2,317
	山 口	51.50	98,993	1,922

生鮮

品名	産地	数量(kg)	金額(税込)	平均単価
あまだい	福 岡	140.40	275,361	1,961
	長 崎	716.90	511,642	714
	- - - 合 計 - - -	2,001.80	2,454,236	1,226
いしだい	静 岡	30.90	85,283	2,760
	愛 知	2.60	8,924	3,432
	三 重	4.50	12,096	2,688
	和歌山	5.00	15,750	3,150
	宮 崎	1.20	2,772	2,310
	- - - 合 計 - - -	44.20	124,825	2,824
きんめだい	静 岡	8,996.90	8,097,766	900
	千 葉	3,732.70	4,008,737	1,074
	東 京	477.00	465,612	976
	神奈川	105.00	66,150	630
	愛 知	468.90	234,698	501
	和歌山	654.00	258,402	395
	徳 島	620.00	325,500	525
	鹿児島	125.10	101,146	809
	- - - 合 計 - - -	15,179.60	13,558,011	893
いとよりだい	静 岡	137.20	130,075	948
	山 口	66.30	63,611	959
	長 崎	108.00	60,480	560
	- - - 合 計 - - -	311.50	254,166	816
ふえふきだい	静 岡	21.90	7,552	345
	兵 庫	6.50	813	125
	- - - 合 計 - - -	28.40	8,365	295
こち	静 岡	1,032.70	1,342,980	1,300
	宮 城	72.00	61,110	849
	山 形	2.30	966	420
	茨 城	30.00	10,500	350
	愛 知	640.80	718,783	1,122
	和歌山	17.90	11,307	632
	山 口	53.90	19,078	354
	- - - 合 計 - - -	1,849.60	2,164,724	1,170
さより	北海道	7.30	1,916	262
	愛 知	320.80	273,930	854
	兵 庫	242.80	168,345	693
	- - - 合 計 - - -	570.90	444,191	778

生鮮

品名	産地	数量(kg)	金額(税込)	平均単価
はた	静岡	79.00	299,125	3,786
	青森	23.90	8,783	367
	東京	22.80	21,546	945
	福井	37.60	49,255	1,310
	山口	40.10	73,065	1,822
	愛媛	9.20	24,150	2,625
	高知	13.50	31,184	2,310
	長崎	13.90	15,256	1,098
	鹿児島	224.00	492,731	2,200
- - - 合計	- - -	464.00	1,015,095	2,188
ほうぼう	静岡	65.80	49,330	750
	山形	4.00	2,100	525
	福島	123.20	40,642	330
	愛知	12.40	4,812	388
	三重	0.70	332	474
	和歌山	5.70	2,466	433
	山口	229.10	92,086	402
	- - - 合計	- - -	440.90	191,768
まとうだい	静岡	28.40	9,857	347
	宮城	3.50	1,837	525
	福島	49.20	22,334	454
	愛知	23.40	7,726	330
	和歌山	184.70	28,404	154
- - - 合計	- - -	289.20	70,158	243
むつ	静岡	119.80	247,628	2,067
	山形	2.50	7,874	3,150
	茨城	28.00	2,940	105
	愛知	1,316.40	1,975,737	1,501
	三重	20.00	4,200	210
	和歌山	61.40	42,723	696
	福岡	8.00	7,140	893
	長崎	33.00	20,790	630
	宮崎	84.10	57,864	688
	鹿児島	125.40	140,803	1,123
- - - 合計	- - -	1,798.60	2,507,699	1,394
とらふぐ	山口	1.10	7,507	6,825
- - - 合計	- - -	1.10	7,507	6,825
その他ふぐ	静岡	3.30	3,306	1,002
	青森	10.50	33,074	3,150
	山形	49.60	20,664	417

生鮮

品名	産地	数量(kg)	金額(税込)	平均単価
その他ふぐ	愛知	9.40	16,724	1,779
	島根	12.00	11,970	998
	山口	90.00	108,990	1,211
	宮崎	1.90	997	525
	- - - 合計 - - -	176.70	195,725	1,108
かます	静岡	2,141.45	1,797,454	839
	青森	4.30	2,257	525
	千葉	44.90	37,661	839
	東京	37.00	29,190	789
	愛知	89.30	76,458	856
	和歌山	38.20	32,203	843
	鳥取	910.50	582,407	640
	福岡	48.00	30,082	627
	宮崎	49.50	46,336	936
	鹿児島	6.00	6,300	1,050
- - - 合計 - - -	3,369.15	2,640,348	784	
とびうお	静岡	231.30	98,909	428
	宮城	450.00	96,021	213
- - - 合計 - - -	681.30	194,930	286	
かわはぎ	静岡	319.45	457,852	1,433
	青森	163.90	129,098	788
	千葉	10.00	2,887	289
	石川	89.60	55,303	617
	愛知	192.50	394,410	2,049
	三重	782.50	695,053	888
	和歌山	132.50	71,003	536
	鳥取	58.50	28,927	494
	山口	115.50	119,682	1,036
	宮崎	2.80	1,764	630
- - - 合計 - - -	1,867.25	1,955,979	1,048	
ぼら	静岡	48.60	13,980	288
	千葉	683.30	253,630	371
	愛知	113.40	44,928	396
	三重	866.20	239,073	276
- - - 合計 - - -	1,711.50	551,611	322	
さんま	静岡	600.00	138,600	231
	青森	100.00	10,500	105
	宮城	16,352.00	3,835,415	235
	福島	10,148.00	2,361,408	233
	千葉	16,144.00	3,451,432	214
	東京	300.00	47,250	158

生鮮

品名	産地	数量(kg)	金額(税込)	平均単価
さんま	愛知	5.10	6,141	1,204
	和歌山	10.00	5,250	525
	- - - 合計 - - -	43,659.10	9,855,996	226
にぎす	石川	50.00	13,650	273
	愛知	3,994.00	2,191,640	549
	和歌山	618.50	151,632	245
- - - 合計 - - -	4,662.50	2,356,922	506	
しいら	静岡	1,488.20	295,203	198
	三重	22,254.80	3,946,677	177
	和歌山	1,270.90	250,358	197
	宮崎	50.70	21,294	420
- - - 合計 - - -	25,064.60	4,513,532	180	
たちうお	静岡	3,666.20	3,434,882	937
	千葉	52.10	136,760	2,625
	東京	10.00	15,750	1,575
	石川	84.80	111,552	1,315
	愛知	226.30	278,246	1,230
	兵庫	198.00	171,252	865
	和歌山	19,506.70	14,794,432	758
	山口	100.80	132,300	1,313
	徳島	708.80	850,507	1,200
	香川	146.30	101,733	695
	愛媛	2,572.90	1,787,640	695
	宮崎	15.50	17,088	1,102
- - - 合計 - - -	27,288.40	21,832,142	800	
まなかつお	山口	13.10	34,387	2,625
	佐賀	125.00	290,721	2,326
- - - 合計 - - -	138.10	325,108	2,354	
その他魚類	静岡	161.51	136,964	848
	北海道	36.50	39,006	1,069
	青森	11.80	13,806	1,170
	宮城	182.60	42,586	233
	山形	73.10	71,334	976
	福島	2.00	1,574	787
	茨城	137.20	390,544	2,847
	千葉	14,639.60	3,807,262	260
	東京	40.00	79,800	1,995
	石川	216.00	78,852	365
	愛知	2,054.70	2,044,077	995
	三重	993.00	335,054	337
	兵庫	130.00	89,460	688

生鮮

品名	産地	数量(kg)	金額(税込)	平均単価
その他魚類	和歌山	423.00	77,495	183
	鳥取	62.80	41,076	654
	山口	364.40	344,201	945
	宮崎	17.00	6,194	364
	- - - 合計 - - -	19,545.21	7,599,285	389
雑魚	静岡	6,344.40	1,976,161	311
	北海道	27.00	40,318	1,493
	青森	54.00	93,176	1,725
	宮城	220.10	322,969	1,467
	秋田	209.00	207,108	991
	福島	1.90	398	209
	茨城	1,490.00	359,823	241
	群馬	1,674.00	633,083	378
	千葉	126.00	433,591	3,441
	東京	1,280.10	1,531,765	1,197
	福井	92.90	236,926	2,550
	長野	4.00	1,260	315
	岐阜	4,607.00	1,464,918	318
	愛知	2,629.32	670,663	255
	三重	58.70	143,572	2,446
	大阪	10.00	12,600	1,260
	兵庫	3.50	1,470	420
	和歌山	29.60	9,144	309
	鳥取	115.50	69,583	602
	山口	58.60	40,581	693
宮崎	17.90	15,906	889	
沖縄	13.20	62,997	4,773	
その他	35.00	92,203	2,634	
- - - 合計 - - -	19,101.72	8,420,215	441	
にじます	静岡	732.30	541,582	740
	長野	569.50	424,118	745
- - - 合計 - - -	1,301.80	965,700	742	
やまめ	静岡	10.00	7,140	714
	長野	21.10	41,538	1,969
- - - 合計 - - -	31.10	48,678	1,565	
うなぎ	静岡	10,652.04	17,215,708	1,616
- - - 合計 - - -	10,652.04	17,215,708	1,616	
あゆ	静岡	3,772.56	3,769,262	999
	長野	28.30	49,768	1,759
	愛知	576.00	514,487	893
	滋賀	1,975.20	1,692,096	857

生鮮

品名	産地	数量(kg)	金額(税込)	平均単価
あゆ	和歌山	1,143.00	1,222,489	1,070
	徳島	681.18	1,003,143	1,473
- - -	合計	8,176.24	8,251,245	1,009
わかさぎ	北海道	1,935.00	701,728	363
	青森	178.00	73,655	414
	秋田	81.00	50,870	628
	滋賀	52.00	63,630	1,224
	山口	17.00	39,651	2,332
	その他	27.00	8,504	315
- - -	合計	2,290.00	938,038	410
どじょう	秋田	18.00	18,270	1,015
	千葉	143.00	160,511	1,122
	神奈川	15.00	25,357	1,690
- - -	合計	176.00	204,138	1,160
その他淡水魚	長野	6.60	7,454	1,129
	- - -	合計	6.60	7,454
くるまえび	静岡	134.10	747,549	5,575
	福岡	3.00	20,474	6,825
	長崎	20.60	37,590	1,825
	鹿児島	103.00	565,944	5,495
- - -	合計	260.70	1,371,557	5,261
ブラックタイガー	愛知	3.00	21,420	7,140
	三重	293.00	533,285	1,820
- - -	合計	296.00	554,705	1,874
その他くるまえび	静岡	1,668.78	5,014,878	3,005
	茨城	15.00	17,324	1,155
	千葉	3.00	9,450	3,150
	東京	12.30	42,240	3,434
	愛知	371.75	314,526	846
	滋賀	6.60	10,048	1,522
	兵庫	9.00	7,560	840
	和歌山	40.00	6,720	168
	熊本	66.40	63,162	951
	鹿児島	652.00	3,042,788	4,667
	沖縄	100.00	770,164	7,702
- - -	合計	2,944.83	9,298,860	3,158

生鮮

品名	産地	数量(kg)	金額(税込)	平均単価
あまえび	静岡	2.60	5,354	2,059
	北海道	1,259.90	2,057,445	1,633
	福島	28.80	106,917	3,712
	茨城	23.00	68,610	2,983
	石川	518.00	848,074	1,637
	愛知	3.60	15,120	4,200
	兵庫	14.40	32,760	2,275
- - - 合計	- - -	1,850.30	3,134,280	1,694
こえび	静岡	1,313.00	3,370,912	2,567
	富山	171.80	522,539	3,042
	愛知	5.20	15,560	2,992
- - - 合計	- - -	1,490.00	3,909,011	2,623
いせえび	静岡	119.94	1,164,156	9,706
	千葉	89.20	756,124	8,477
	東京	171.25	644,268	3,762
	神奈川	4.00	37,800	9,450
	三重	29.12	356,830	12,254
	大阪	249.52	1,711,771	6,860
	愛媛	37.90	421,100	11,111
- - - 合計	- - -	700.93	5,092,049	7,265
オマール	静岡	9.90	33,264	3,360
	千葉	5.20	17,472	3,360
	東京	301.75	788,523	2,613
	大阪	1.95	6,756	3,465
- - - 合計	- - -	318.80	846,015	2,654
その他えび	静岡	247.75	422,832	1,707
	青森	1.20	10,500	8,750
	茨城	2.00	7,350	3,675
	愛知	1,681.70	2,025,501	1,204
	三重	142.00	227,637	1,603
	滋賀	2.00	2,100	1,050
	山口	60.00	86,411	1,440
	鹿児島	11.00	67,724	6,157
- - - 合計	- - -	2,147.65	2,850,055	1,327
たらばがに	北海道	299.30	228,602	764
	千葉	7.00	50,400	7,200
	東京	108.50	96,508	889
- - - 合計	- - -	414.80	375,510	905
ずわいがに	北海道	1,399.50	886,163	633

生鮮

品名	産地	数量(kg)	金額(税込)	平均単価
ずわいがに	青森	1,204.30	5,888,550	4,890
	岩手	59.20	112,182	1,895
	宮城	11.00	36,540	3,322
	東京	4,124.80	3,105,004	753
	石川	30.00	12,704	423
	愛知	294.00	341,138	1,160
	兵庫	25.60	87,360	3,413
	島根	814.30	3,474,018	4,266
- - - 合計 - - -		7,962.70	13,943,659	1,751
けがに	北海道	1,372.60	936,620	682
	宮城	188.40	73,016	388
	福島	93.50	66,716	714
	東京	711.00	582,167	819
	石川	15.00	17,640	1,176
	愛知	216.00	359,096	1,662
- - - 合計 - - -		2,596.50	2,035,255	784
わたりがに	静岡	303.75	444,593	1,464
	青森	102.70	113,952	1,110
	秋田	132.00	169,468	1,284
	佐賀	45.00	145,424	3,232
- - - 合計 - - -		583.45	873,437	1,497
あさひがに	静岡	1.20	1,416	1,180
- - - 合計 - - -		1.20	1,416	1,180
しゃこ	静岡	4.28	8,986	2,100
	青森	19.80	10,394	525
	愛知	165.60	95,172	575
	岡山	33.10	81,656	2,467
	福岡	98.40	114,650	1,165
	長崎	30.00	48,510	1,617
- - - 合計 - - -		351.18	359,368	1,023
その他かに	静岡	812.56	1,110,447	1,367
	北海道	72.80	78,907	1,084
	青森	327.10	1,135,614	3,472
	宮城	57.00	88,302	1,549
	秋田	3.00	1,574	525
	千葉	1.00	3,674	3,674
	愛知	70.60	40,927	580
	兵庫	14.04	32,130	2,288
	和歌山	23.40	9,038	386
	島根	27.60	194,670	7,053
	高知	270.00	63,768	236

生鮮

品名	産地	数量(kg)	金額(税込)	平均単価
その他かに	佐賀	128.00	18,007	141
	その他	16.00	27,720	1,733
- - -	合計 - - -	1,823.10	2,804,778	1,538
こういか	静岡	2.00	2,100	1,050
	愛知	2.00	210	105
	兵庫	6.50	2,730	420
	和歌山	27.60	21,456	777
	山口	317.60	161,521	509
	大分	38.00	15,960	420
	宮崎	3.70	2,719	735
- - -	合計 - - -	397.40	206,696	520
あおりいか	静岡	11.30	20,946	1,854
	福井	5.00	5,250	1,050
	愛知	104.10	66,880	642
	三重	2.00	2,100	1,050
	兵庫	4.80	9,072	1,890
	山口	5.20	4,872	937
	福岡	8.00	37,484	4,686
	大分	17.30	10,867	628
- - -	合計 - - -	157.70	157,471	999
やりいか	静岡	496.30	383,829	773
	茨城	5.60	5,292	945
	千葉	27.00	29,400	1,089
	兵庫	570.00	388,393	681
	山口	24.80	30,102	1,214
	福岡	238.00	298,200	1,253
	長崎	84.00	77,490	923
- - -	合計 - - -	1,445.70	1,212,706	839
その他やりいか	静岡	586.52	345,144	588
	青森	3,750.00	1,286,250	343
	福島	67.90	28,368	418
	茨城	360.50	215,482	598
	愛知	1,713.70	1,020,278	595
	三重	20.00	6,300	315
	兵庫	6.00	3,150	525
	和歌山	95.80	93,141	972
	鳥取	114.00	179,548	1,575
	島根	843.00	352,590	418
	山口	1,110.00	1,895,134	1,707
	愛媛	282.00	291,898	1,035
	福岡	306.00	373,170	1,220
	その他	10.00	12,894	1,289

生鮮

品名	産地	数量(kg)	金額(税込)	平均単価
- - - 合計 - - -		9,265.42	6,103,347	659
するめいか	静岡	5,665.20	2,231,014	394
	青森	80,220.00	26,009,746	324
	福島	3.00	2,520	840
	富山	1,050.00	462,314	440
	石川	17,918.00	7,151,752	399
	愛知	259.10	151,651	585
	三重	666.00	137,864	207
	兵庫	250.00	147,840	591
	和歌山	4.00	3,044	761
	鳥取	325.00	73,920	227
	山口	619.00	102,268	165
	福岡	150.00	64,050	427
	その他	5.00	3,595	719
	- - - 合計 - - -		107,134.30	36,541,578
あかいか	静岡	830.30	663,878	800
	福島	38.90	18,564	477
	愛知	284.50	205,225	721
	三重	598.00	583,484	976
	兵庫	1,805.60	2,749,026	1,523
	福岡	1.00	4,200	4,200
	長崎	41.00	172,302	4,202
	鹿児島	1,588.20	2,364,315	1,489
- - - 合計 - - -		5,187.50	6,760,994	1,303
その他いか	静岡	4,815.60	1,826,438	379
	北海道	64.00	56,952	890
	宮城	2,847.00	1,658,178	582
	千葉	1,798.60	1,016,022	565
	富山	420.00	905,595	2,156
	福井	48.00	56,016	1,167
	愛知	147.80	85,167	576
	兵庫	120.00	170,098	1,417
	和歌山	61.50	66,358	1,079
	山口	380.60	123,506	325
	愛媛	54.00	49,664	920
	長崎	33.60	45,864	1,365
	宮崎	2.60	3,822	1,470
	- - - 合計 - - -		10,793.30	6,063,680
まだこ	静岡	150.70	177,580	1,178
	北海道	271.00	423,302	1,562
	宮城	1,356.10	2,332,018	1,720
	山形	90.80	85,263	939
	福島	201.00	267,704	1,332

生鮮

品名	産地	数量(kg)	金額(税込)	平均単価
まだこ	東 京	60.00	63,000	1,050
	石 川	230.70	248,982	1,079
	福 井	37.40	31,604	845
	愛 知	443.30	402,044	907
	岡 山	72.00	80,027	1,111
	山 口	43.20	52,164	1,208
	長 崎	15.40	16,170	1,050
- - - 合 計 - - -		2,971.60	4,179,858	1,407
いいだこ	愛 知	10.70	4,620	432
	兵 庫	133.00	109,368	822
- - - 合 計 - - -		143.70	113,988	793
その他たこ	静 岡	1,046.50	1,208,061	1,154
	北海道	96.00	128,359	1,337
	宮 城	50.60	52,500	1,038
	福 島	612.20	675,241	1,103
	愛 知	227.20	167,808	739
	福 岡	348.00	749,479	2,154
- - - 合 計 - - -		2,380.50	2,981,448	1,252
うに	静 岡	108.80	1,416,550	13,020
	北海道	792.09	9,062,108	11,441
	青 森	25.50	16,610	651
	宮 城	95.75	822,778	8,593
	山 形	18.00	2,834	157
	埼 玉	115.20	550,241	4,776
	千 葉	398.02	1,554,331	3,905
	東 京	168.04	674,037	4,011
	神奈川	2.00	9,292	4,646
	愛 知	30.30	131,880	4,352
	京 都	7.40	55,440	7,492
	大 阪	16.36	79,800	4,878
	和歌山	97.52	519,014	5,322
	山 口	120.00	30,240	252
	長 崎	64.10	537,490	8,385
	- - - 合 計 - - -		2,059.08	15,462,645
なまこ	山 形	1,812.00	2,304,444	1,272
	愛 知	3.00	314	105
	広 島	60.00	116,130	1,936
- - - 合 計 - - -		1,875.00	2,420,888	1,291
くじら	岩 手	99.30	260,240	2,621
	東 京	224.15	693,985	3,096
	大 阪	94.85	86,198	909

生鮮

品名	産地	数量(kg)	金額(税込)	平均単価
くじら	山 口	171.20	372,255	2,174
- - - 合計	- - -	589.50	1,412,678	2,396
ほや	青 森	12.00	4,514	376
	宮 城	1,367.50	172,327	126
- - - 合計	- - -	1,379.50	176,841	128
その他の水産動物類	静 岡	19.10	25,638	1,342
	佐 賀	30.50	101,437	3,326
- - - 合計	- - -	49.60	127,075	2,562
あわび類	静 岡	112.55	485,858	4,317
	宮 城	20.15	215,930	10,716
	茨 城	5.10	50,872	9,975
	千 葉	434.00	2,984,995	6,878
	東 京	317.35	1,378,147	4,343
	福 井	15.00	129,674	8,645
	三 重	108.30	470,879	4,348
	大 阪	25.32	167,489	6,615
	兵 庫	47.30	146,580	3,099
	島 根	22.91	227,243	9,919
	岡 山	5.00	39,374	7,875
	徳 島	7.60	60,060	7,903
	愛 媛	5.00	21,000	4,200
	長 崎	110.65	1,016,752	9,189
	その他	5.00	8,845	1,769
- - - 合計	- - -	1,241.23	7,403,698	5,965
さざえ	静 岡	230.00	286,902	1,247
	青 森	10.00	3,150	315
	山 形	20.00	15,750	788
	埼 玉	1,450.40	993,782	685
	千 葉	816.00	1,155,033	1,415
	東 京	5.00	2,887	577
	神奈川	30.00	33,600	1,120
	石 川	986.40	672,610	682
	福 井	1,014.00	761,819	751
	愛 知	64.00	38,472	601
	三 重	179.00	225,014	1,257
	京 都	10.00	5,774	577
	兵 庫	30.00	25,722	857
	島 根	1,020.80	1,628,577	1,595
	岡 山	70.00	98,174	1,402
	山 口	410.00	344,436	840
	長 崎	668.70	702,260	1,050
	その他	5.00	13,902	2,780

生鮮

品名	産地	数量(kg)	金額(税込)	平均単価
- - - 合計	- - -	7,019.30	7,007,864	998
ばい	北海道	2,346.00	1,911,022	815
	宮 城	5.76	14,360	2,493
	山 形	68.00	69,508	1,022
	福 島	20.80	7,180	345
	茨 城	102.00	158,142	1,550
	富 山	50.00	64,048	1,281
	石 川	256.20	305,009	1,191
	島 根	310.00	148,937	480
	山 口	243.00	125,472	516
- - - 合計	- - -	3,401.76	2,803,678	824
ながらみ	静 岡	1,431.00	602,488	421
	愛 知	1,300.50	671,578	516
- - - 合計	- - -	2,731.50	1,274,066	466
その他巻貝	静 岡	71.32	83,779	1,175
	岡 山	70.00	39,164	559
- - - 合計	- - -	141.32	122,943	870
あかがい	静 岡	141.00	243,696	1,728
	青 森	35.00	41,998	1,200
	宮 城	531.60	1,134,358	2,134
	埼 玉	66.00	57,748	875
	千 葉	224.00	139,959	625
	東 京	30.00	25,830	861
	愛 知	6.50	3,071	472
	大 阪	34.00	25,410	747
	兵 庫	367.90	233,407	634
	香 川	40.00	75,600	1,890
	長 崎	84.50	70,980	840
	大 分	2.00	6,300	3,150
- - - 合計	- - -	1,562.50	2,058,357	1,317
たいらがい	北海道	838.40	1,700,788	2,029
	岩 手	206.90	445,724	2,154
	宮 城	252.40	814,317	3,226
	愛 知	467.50	137,018	293
	岡 山	20.00	23,730	1,187
	福 岡	122.00	120,750	990
	大 分	30.00	45,150	1,505
- - - 合計	- - -	1,937.20	3,287,477	1,697
ほたてがい	静 岡	48.00	67,865	1,414

生鮮

品名	産地	数量(kg)	金額(税込)	平均単価
ほたてがい	北海道	1,152.50	2,210,230	1,918
	青森	1,833.10	900,777	491
	岩手	533.00	1,161,279	2,179
	宮城	2,823.90	3,439,572	1,218
	東京	246.00	412,962	1,679
	福井	142.20	275,254	1,936
	愛知	112.00	12,808	114
- - - 合計	- - -	6,890.70	8,480,747	1,231
かき	静岡	506.80	207,329	409
	北海道	159.00	621,910	3,911
	宮城	136.48	236,086	1,730
	山形	130.00	77,700	598
	富山	66.00	34,334	520
	福井	70.00	36,537	522
	愛知	70.00	42,052	601
	三重	322.00	231,362	719
	岡山	22.00	18,343	834
宮崎	334.00	393,056	1,177	
- - - 合計	- - -	1,816.28	1,898,709	1,045
あおやぎ	千葉	370.30	866,621	2,340
	東京	12.00	60,584	5,049
	三重	4.00	4,704	1,176
	長崎	30.00	44,620	1,487
- - - 合計	- - -	416.30	976,529	2,346
ばかがい	北海道	96.00	39,060	407
	福島	206.00	109,094	530
	千葉	374.00	227,003	607
	愛知	460.00	462,566	1,006
	山口	110.00	104,998	955
- - - 合計	- - -	1,246.00	942,721	757
あさり	静岡	47,773.61	24,323,423	509
	北海道	150.00	72,972	486
	愛知	32,737.85	17,491,436	534
	その他	150.00	45,674	304
- - - 合計	- - -	80,811.46	41,933,505	519
はまぐり	静岡	412.30	278,610	676
	秋田	40.00	4,200	105
	千葉	253.00	482,516	1,907
	三重	1,608.70	1,172,167	729
	島根	10.00	18,900	1,890
	山口	10.00	1,574	157

生鮮

品名	産地	数量(kg)	金額(税込)	平均単価
はまぐり	大分	80.00	60,898	761
- - - 合計	- - -	2,414.00	2,018,865	836
その他あさり・はまぐり	千葉	470.00	258,925	551
	愛知	2,370.70	1,393,458	588
	岡山	20.00	11,550	578
- - - 合計	- - -	2,860.70	1,663,933	582
しじみ	静岡	437.00	170,622	390
	北海道	180.00	185,010	1,028
	青森	562.00	651,936	1,160
	埼玉	164.00	57,014	348
	千葉	20.00	2,624	131
	東京	40.00	12,600	315
	愛知	770.00	492,020	639
	三重	2,361.20	1,437,911	609
	島根	200.00	194,880	974
	山口	20.00	524	26
- - - 合計	- - -	4,754.20	3,205,141	674
その他二枚貝	青森	9.00	24,097	2,677
	宮城	107.00	44,940	420
	千葉	60.50	17,271	285
	東京	10.00	17,850	1,785
	愛知	10,826.10	4,608,091	426
	三重	5.10	8,031	1,575
	岡山	30.00	26,772	892
	愛媛	130.00	33,808	260
	大分	24.00	25,200	1,050
	宮崎	12.00	15,750	1,313
- - - 合計	- - -	11,213.70	4,821,810	430
こんぶ	静岡	60.00	15,750	263
	北海道	15.00	20,736	1,382
	宮城	794.00	287,836	363
	福島	80.00	14,170	177
	神奈川	2,795.40	1,058,809	379
	三重	220.20	147,416	669
	山口	42.00	43,036	1,025
	熊本	27.00	20,222	749
- - - 合計	- - -	4,033.60	1,607,975	399
わかめ	静岡	1,934.20	625,378	323
	岩手	18.00	17,640	980
	宮城	4,772.90	3,087,494	647
	福島	4.80	3,276	683

生鮮

品名	産地	数量(kg)	金額(税込)	平均単価
わかめ	千葉	866.00	635,762	734
	東京	48.00	34,964	728
	新潟	1.00	756	756
	三重	20.00	13,124	656
	兵庫	390.00	179,864	461
	山口	415.80	114,704	276
	大分	42.90	36,002	839
	- - - 合計 - - -		8,513.60	4,748,964
のり	静岡	3,126.30	1,466,595	469
	熊本	10.00	5,774	577
	その他	76.00	79,800	1,050
	- - - 合計 - - -		3,212.30	1,552,169
ひじき	静岡	10.00	1,207	121
	神奈川	226.00	94,920	420
	三重	570.00	201,980	354
	山口	1,077.00	446,572	415
	福岡	75.00	35,953	479
	- - - 合計 - - -		1,958.00	780,632
もずく	宮城	2.00	1,536	768
	東京	360.00	135,450	376
	石川	174.00	137,020	787
	福井	20.00	19,948	997
	愛知	2,202.00	934,469	424
	三重	187.20	92,260	493
	広島	46.40	29,904	644
	山口	341.80	176,924	518
	沖縄	362.00	121,800	336
	その他	141.20	26,040	184
	- - - 合計 - - -		3,836.60	1,675,351
その他海藻	静岡	40.00	33,600	840
	福島	37.60	29,484	784
	福井	12.00	7,560	630
	愛知	212.00	54,702	258
	三重	124.00	84,836	684
	山口	103.00	56,429	548
	福岡	565.00	496,520	879
	熊本	861.30	344,380	400
	沖縄	2.50	7,874	3,150
	- - - 合計 - - -		1,957.40	1,115,385

生鮮

品名	産地	数量(kg)	金額(税込)	平均単価
生鮮	合計	1,683,066.93	940,291,915	559

冷凍

品名	産地	数量(kg)	金額(税込)	平均単価
ほんまぐろ	静岡	1,251.30	6,172,198	4,933
	宮城	8.00	24,188	3,024
	神奈川	209.00	351,120	1,680
	その他	655.39	1,184,675	1,808
	- - - 合計	- - -	2,123.69	7,732,181
きわだ	静岡	4,804.60	7,293,770	1,518
	その他	14,000.00	9,025,798	645
	- - - 合計	- - -	18,804.60	16,319,568
めばち	静岡	278,845.90	235,054,840	843
	宮城	242.70	705,902	2,909
	東京	10,534.20	6,471,979	614
	神奈川	4,658.60	4,546,221	976
	愛知	233.00	403,567	1,732
	その他	3,871.90	2,146,780	554
	- - - 合計	- - -	298,386.30	249,329,289
びんなが	静岡	9,442.10	10,188,656	1,079
	- - - 合計	- - -	9,442.10	10,188,656
いんどまぐろ	静岡	23,335.50	33,003,010	1,414
	千葉	327.50	816,648	2,494
	東京	205.00	227,114	1,108
	神奈川	135.40	212,068	1,566
	- - - 合計	- - -	24,003.40	34,258,840
その他まぐろ	静岡	20,713.50	19,682,149	950
	群馬	39.00	90,090	2,310
	東京	207.00	519,266	2,509
	愛知	7,168.70	11,987,875	1,672
	大阪	15.80	298,620	18,900
	- - - 合計	- - -	28,144.00	32,578,000
かじき	静岡	1,905.20	2,162,368	1,135
	宮城	180.00	126,840	705
	東京	24.00	30,870	1,286
	- - - 合計	- - -	2,109.20	2,320,078
かつお	静岡	27,350.30	22,665,195	829
	宮城	1,532.70	1,108,637	723
	東京	21.60	35,280	1,633

冷凍

品名	産地	数量(kg)	金額(税込)	平均単価
かつお	愛知	1,133.00	1,085,068	958
- - - 合計	- - -	30,037.60	24,894,180	829
しろさけ	北海道	6,100.10	3,277,701	537
	岩手	320.00	157,918	493
	東京	2,266.00	1,162,987	513
	三重	88.00	49,434	562
	京都	97.50	39,900	409
- - - 合計	- - -	8,871.60	4,687,940	528
ぎんざけ	静岡	4,329.25	3,282,002	758
	宮城	542.60	674,002	1,242
	千葉	1,760.00	1,238,160	704
	東京	14,373.00	9,619,131	669
	三重	1,202.00	707,510	589
- - - 合計	- - -	22,206.85	15,520,805	699
べにざけ	北海道	176.00	122,388	695
	東京	16.00	14,952	935
	愛知	36.28	26,664	735
	三重	25.00	19,687	787
	大阪	272.16	205,741	756
- - - 合計	- - -	525.44	389,432	741
ますのすけ	静岡	50.00	52,500	1,050
	その他	375.00	354,372	945
- - - 合計	- - -	425.00	406,872	957
その他さけ	静岡	521.86	357,711	685
	北海道	12.00	19,214	1,601
	東京	427.00	595,140	1,394
	愛知	27.00	30,711	1,137
- - - 合計	- - -	987.86	1,002,776	1,015
ます	静岡	56.88	82,333	1,447
	北海道	1,890.00	733,839	388
	青森	80.00	27,718	346
	宮城	100.00	34,650	347
	東京	2,223.00	1,864,598	839
	愛知	720.00	894,068	1,242
- - - 合計	- - -	5,069.88	3,637,206	717
その他ます	静岡	153.68	235,039	1,529

冷凍

品名	産地	数量(kg)	金額(税込)	平均単価
その他ます	宮 城	110.00	40,420	367
	東 京	1,025.00	1,038,594	1,013
	愛 知	30.00	42,000	1,400
	三 重	292.50	260,922	892
	- - - 合 計 - - -	1,611.18	1,616,975	1,004
まいわし	静 岡	300.00	72,601	242
	千 葉	64.00	32,256	504
	東 京	240.00	44,940	187
	愛 知	12.00	9,868	822
	- - - 合 計 - - -	616.00	159,665	259
その他いわし	千 葉	360.00	261,870	727
	東 京	120.00	61,740	515
	愛 知	540.00	383,880	711
	- - - 合 計 - - -	1,020.00	707,490	694
しらす	静 岡	7.50	17,324	2,310
	東 京	0.60	8,820	14,700
	- - - 合 計 - - -	8.10	26,144	3,228
にしん	北海道	36.00	46,494	1,292
	宮 城	4.00	5,040	1,260
	岐 阜	10.00	11,550	1,155
	- - - 合 計 - - -	50.00	63,084	1,262
あじ	静 岡	1,285.28	557,511	434
	千 葉	96.00	58,274	607
	東 京	1,307.00	430,352	329
	神奈川	128.00	51,072	399
	愛 知	640.00	236,978	370
	三 重	3,362.00	894,108	266
	大 阪	60.00	25,724	429
	長 崎	952.00	723,240	760
	- - - 合 計 - - -	7,830.28	2,977,259	380
その他あじ	愛 知	6.00	16,800	2,800
	- - - 合 計 - - -	6.00	16,800	2,800
さば	静 岡	237.07	350,437	1,478
	北海道	2,700.00	1,412,870	523
	青 森	6,120.00	3,474,326	568
	宮 城	905.00	293,107	324

冷凍

品名	産地	数量(kg)	金額(税込)	平均単価
さば	東 京	11,186.74	3,735,392	334
	石 川	390.00	267,742	687
	愛 知	315.80	138,290	438
	三 重	5,524.50	2,675,128	484
	大 阪	11,360.00	5,342,074	470
	その他	987.00	733,327	743
- - - 合 計	- - -	39,726.11	18,422,693	464
ぶり	静 岡	36.88	98,292	2,665
	東 京	266.00	160,597	604
	山 口	480.00	241,920	504
	福 岡	130.00	93,448	719
	長 崎	170.00	128,520	756
- - - 合 計	- - -	1,082.88	722,777	667
ひらまさ	東 京	210.00	218,922	1,042
- - - 合 計	- - -	210.00	218,922	1,042
ひらめ	東 京	10.00	8,924	892
	愛 知	20.00	12,600	630
	三 重	20.00	35,700	1,785
- - - 合 計	- - -	50.00	57,224	1,144
その他かれい	静 岡	312.68	431,870	1,381
	宮 城	680.00	525,000	772
	東 京	9,184.00	7,701,158	839
	岐 阜	12.00	27,090	2,258
	愛 知	284.00	365,606	1,287
	三 重	140.00	84,626	604
	京 都	47.00	39,480	840
	その他	210.00	205,062	976
- - - 合 計	- - -	10,869.68	9,379,892	863
たら	静 岡	105.01	190,387	1,813
	宮 城	170.00	160,650	945
	東 京	590.00	599,548	1,016
	愛 知	310.56	289,786	933
- - - 合 計	- - -	1,175.57	1,240,371	1,055
すけそうたら	宮 城	70.00	36,750	525
- - - 合 計	- - -	70.00	36,750	525
メルルーサ	静 岡	49.25	89,471	1,817

冷凍

品名	産地	数量(kg)	金額(税込)	平均単価
メルルーサ	東京	881.00	809,226	919
	愛知	2,154.00	1,958,246	909
	- - - 合計	3,084.25	2,856,943	926
その他たら	静岡	503.97	698,413	1,386
	東京	2,986.70	1,476,499	494
	愛知	5,665.20	2,580,785	456
	三重	734.00	321,594	438
	- - - 合計	9,889.87	5,077,291	513
ぎんだら	静岡	300.00	45,360	151
	福島	290.24	460,358	1,586
	東京	2,234.64	3,714,093	1,662
	愛知	432.00	631,680	1,462
	三重	771.12	1,141,391	1,480
	- - - 合計	4,028.00	5,992,882	1,488
れんこだい	静岡	20.00	13,124	656
	東京	600.00	347,542	579
	- - - 合計	620.00	360,666	582
その他たい	静岡	48.60	21,250	437
	宮城	279.00	249,007	892
	東京	488.00	282,548	579
	愛知	6.00	8,190	1,365
	三重	330.00	207,900	630
	岡山	10.00	13,440	1,344
	その他	26.00	36,518	1,405
	- - - 合計	1,187.60	818,853	690
さわら	静岡	320.63	343,656	1,072
	東京	6,168.50	3,014,036	489
	愛知	799.00	591,770	741
	三重	484.00	217,686	450
	山口	148.00	111,128	751
	- - - 合計	7,920.13	4,278,276	540
めぬけ	静岡	53.41	82,985	1,554
	東京	4,917.00	3,388,004	689
	愛知	865.00	600,190	694
	三重	1,617.00	931,443	576
	京都	440.00	380,196	864
	- - - 合計	7,892.41	5,382,818	682

冷凍

品名	産地	数量(kg)	金額(税込)	平均単価
いぼたい	静岡	2.70	2,834	1,050
	東京	860.00	462,630	538
	愛知	360.00	354,478	985
	- - - 合計	1,222.70	819,942	671
あなご	静岡	20.00	70,560	3,528
	東京	447.60	1,026,606	2,294
	岐阜	258.00	587,317	2,276
	愛知	110.00	233,624	2,124
	大阪	40.00	50,400	1,260
	長崎	40.00	65,100	1,628
- - - 合計	915.60	2,033,607	2,221	
その他すずき類	愛知	50.00	47,250	945
- - - 合計	50.00	47,250	945	
ほっけ	北海道	10,500.00	1,493,404	142
	東京	160.00	75,596	472
	- - - 合計	10,660.00	1,569,000	147
あまだい	東京	100.00	136,500	1,365
- - - 合計	100.00	136,500	1,365	
きんめだい	静岡	9.04	19,068	2,109
	宮城	420.00	548,620	1,306
	東京	622.00	843,768	1,357
	三重	100.00	99,742	997
- - - 合計	1,151.04	1,511,198	1,313	
こち	三重	24.00	25,200	1,050
- - - 合計	24.00	25,200	1,050	
さより	東京	90.00	211,204	2,347
	愛知	120.00	328,440	2,737
	- - - 合計	210.00	539,644	2,570
むつ	静岡	8.16	31,836	3,901
	宮城	40.00	67,200	1,680
	東京	335.50	702,764	2,095
	大阪	300.00	771,742	2,572

冷凍

品名	産地	数量(kg)	金額(税込)	平均単価
- - - 合計 - - -		683.66	1,573,542	2,302
その他ふぐ	山 口	10.00	9,974	997
- - - 合計 - - -		10.00	9,974	997
さんま	静 岡	276.00	257,222	932
	北海道	1,562.50	255,254	163
	宮 城	7,560.00	1,063,175	141
	東 京	1,087.50	334,884	308
	愛 知	6.00	5,670	945
	その他	450.00	100,800	224
- - - 合計 - - -		10,942.00	2,017,005	184
にぎす	愛 知	165.00	208,424	1,263
- - - 合計 - - -		165.00	208,424	1,263
しいら	静 岡	6.00	11,340	1,890
	宮 城	660.00	277,200	420
- - - 合計 - - -		666.00	288,540	433
たちうお	静 岡	55.07	75,368	1,369
	東 京	5,432.00	2,173,268	400
	石 川	400.00	165,268	413
	愛 知	116.00	99,326	856
	三 重	480.00	187,002	390
	その他	218.00	136,571	626
- - - 合計 - - -		6,701.07	2,836,803	423
まなかつお	静 岡	9.00	36,224	4,025
	東 京	40.00	47,880	1,197
- - - 合計 - - -		49.00	84,104	1,716
その他魚類	静 岡	2,002.00	2,448,990	1,223
	埼 玉	6.00	6,090	1,015
	千 葉	220.00	168,518	766
	東 京	2,946.00	2,473,438	840
	愛 知	2,086.50	676,038	324
	三 重	3,360.00	1,978,326	589
	大 阪	120.00	182,698	1,522
	兵 庫	60.00	52,500	875
	鳥 取	2,325.00	1,619,896	697
	山 口	473.00	282,342	597
	徳 島	164.00	244,124	1,489

冷凍

品名	産地	数量(kg)	金額(税込)	平均単価
- - - 合計	- - -	13,762.50	10,132,960	736
雑魚	宮 城	30.00	45,674	1,522
	埼 玉	468.00	321,048	686
	千 葉	10.00	2,520	252
	東 京	308.00	262,290	852
	愛 知	420.00	310,511	739
	大 阪	240.00	134,190	559
- - - 合計	- - -	1,476.00	1,076,233	729
うなぎ	静 岡	5,268.57	19,405,209	3,683
	東 京	6,906.80	14,489,610	2,098
	愛 知	1,128.00	2,850,182	2,527
	大 阪	1,510.00	2,416,574	1,600
- - - 合計	- - -	14,813.37	39,161,575	2,644
あゆ	静 岡	10.00	9,660	966
	東 京	320.00	470,918	1,472
- - - 合計	- - -	330.00	480,578	1,456
わかさぎ	千 葉	10.00	3,570	357
	東 京	1,655.00	537,738	325
- - - 合計	- - -	1,665.00	541,308	325
ブラックタイガー	静 岡	2,535.00	2,803,639	1,106
	東 京	24,695.60	29,917,415	1,211
	岐 阜	682.60	1,016,708	1,489
	愛 知	12,849.00	17,189,241	1,338
	三 重	5,378.60	6,524,290	1,213
	大 阪	2,000.30	2,985,396	1,492
	兵 庫	300.00	116,550	389
- - - 合計	- - -	48,441.10	60,553,239	1,250
その他くるまえび	静 岡	108.00	222,074	2,056
	東 京	1,785.00	3,556,032	1,992
	福 井	117.00	132,928	1,136
	愛 知	1,515.60	2,564,380	1,692
	大 阪	1,094.00	2,312,308	2,114
- - - 合計	- - -	4,619.60	8,787,722	1,902
あまえび	静 岡	410.00	1,411,672	3,443
	東 京	4,850.40	5,061,911	1,044
	神奈川	870.00	1,374,030	1,579

冷凍

品名	産地	数量(kg)	金額(税込)	平均単価
あまえび	愛知	236.00	256,366	1,086
	三重	557.00	647,630	1,163
	兵庫	2,025.00	4,903,496	2,421
	- - - 合計 - - -	8,948.40	13,655,105	1,526
こえび	静岡	742.50	2,473,368	3,331
	愛知	130.00	59,534	458
	- - - 合計 - - -	872.50	2,532,902	2,903
いせえび	静岡	400.00	1,206,450	3,016
	千葉	20.00	82,950	4,148
	東京	19.00	67,724	3,564
	愛知	520.00	1,519,958	2,923
	三重	1,583.00	4,381,014	2,768
	大阪	54.00	176,080	3,261
	- - - 合計 - - -	2,596.00	7,434,176	2,864
その他えび	静岡	1,966.80	3,451,660	1,755
	北海道	40.00	84,000	2,100
	東京	15,061.40	20,042,614	1,331
	神奈川	655.60	1,499,178	2,287
	福井	1,842.00	2,961,522	1,608
	岐阜	814.10	579,643	712
	愛知	24,508.90	41,512,416	1,694
	三重	4,719.48	7,606,872	1,612
	大阪	190.00	165,584	871
	徳島	20.00	67,200	3,360
	福岡	54.00	118,124	2,187
	- - - 合計 - - -	49,872.28	78,088,813	1,566
たらばがに	静岡	284.00	917,700	3,231
	北海道	72.00	224,280	3,115
	岩手	288.00	105,840	368
	茨城	61.60	141,120	2,291
	栃木	36.00	315,000	8,750
	千葉	24.00	53,550	2,231
	東京	456.40	195,928	429
	神奈川	12.95	31,856	2,460
	愛知	40.00	81,900	2,048
	大阪	24.00	35,280	1,470
	鳥取	34.00	147,966	4,352
	福岡	135.20	378,608	2,800
	- - - 合計 - - -	1,468.15	2,629,028	1,791
ずわいがに	静岡	2,812.40	6,443,830	2,291
	北海道	85.00	93,972	1,106

冷凍

品名	産地	数量(kg)	金額(税込)	平均単価
ずわいがに	岩手	160.00	453,600	2,835
	東京	585.24	1,097,702	1,876
	神奈川	48.80	77,616	1,590
	福井	12.00	21,420	1,785
	愛知	618.60	1,236,633	1,999
	三重	15.00	28,350	1,890
	大阪	1,586.00	2,964,902	1,869
	兵庫	199.14	877,562	4,407
	鳥取	1,848.00	3,373,600	1,826
	島根	1,808.00	3,435,386	1,900
	福岡	24.00	40,634	1,693
- - - 合計	- - -	9,802.18	20,145,207	2,055
けがに	東京	96.00	186,480	1,943
	愛知	16.00	33,600	2,100
- - - 合計	- - -	112.00	220,080	1,965
わたりがに	東京	746.00	365,284	490
	愛知	48.00	22,932	478
	三重	260.00	161,486	621
- - - 合計	- - -	1,054.00	549,702	522
しゃこ	福岡	17.20	27,247	1,584
- - - 合計	- - -	17.20	27,247	1,584
その他かに	静岡	188.40	358,344	1,902
	青森	120.00	248,976	2,075
	岩手	216.00	511,560	2,368
	東京	1,039.20	632,772	609
	愛知	10.00	24,150	2,415
	鳥取	316.60	1,030,154	3,254
	島根	24.00	90,300	3,763
- - - 合計	- - -	1,914.20	2,896,256	1,513
こういか	静岡	1,668.00	2,495,356	1,496
	東京	3,105.40	6,262,704	2,017
	三重	1,932.00	3,538,983	1,832
	大阪	10.00	15,750	1,575
	徳島	313.00	374,502	1,196
- - - 合計	- - -	7,028.40	12,687,295	1,805
あおりいか	静岡	165.00	152,584	925
	東京	32.00	20,160	630
- - - 合計	- - -	197.00	172,744	877

冷凍

品名	産地	数量(kg)	金額(税込)	平均単価
やりいか	静岡	785.00	534,418	681
	茨城	1,053.00	692,229	657
	東京	212.00	187,530	885
	愛知	42.00	84,672	2,016
	三重	180.00	145,524	808
	大阪	420.00	509,246	1,212
	福岡	427.00	650,990	1,525
- - - 合計	- - -	3,119.00	2,804,609	899
するめいか	静岡	20.00	18,900	945
	北海道	800.00	462,000	578
	青森	592.00	204,832	346
	茨城	4,383.00	3,554,970	811
	東京	10,882.50	5,060,354	465
	愛知	1,148.60	1,832,431	1,595
- - - 合計	- - -	17,826.10	11,133,487	625
あかいか	東京	118.00	76,292	647
- - - 合計	- - -	118.00	76,292	647
その他いか	静岡	360.00	149,620	416
	青森	6,755.80	3,225,907	478
	岩手	217.50	109,830	505
	千葉	8,455.00	3,880,843	459
	東京	696.00	357,363	513
	石川	6,976.00	2,361,122	338
	愛知	70.16	106,583	1,519
	三重	3,810.00	2,398,315	629
	兵庫	30.00	18,900	630
	徳島	100.00	150,864	1,509
	福岡	100.00	64,821	648
	沖縄	260.20	379,303	1,458
- - - 合計	- - -	27,830.66	13,203,471	474
まだこ	静岡	15,350.40	20,826,812	1,357
	北海道	280.00	363,294	1,297
	岩手	90.00	138,600	1,540
	宮城	50.00	105,000	2,100
	茨城	3,781.00	5,148,542	1,362
	埼玉	170.00	129,150	760
	東京	16,587.50	14,992,494	904
	愛知	208.20	400,802	1,925
	大阪	1,000.60	1,196,133	1,195
	- - - 合計	- - -	37,517.70	43,300,827

冷凍

品名	産地	数量(kg)	金額(税込)	平均単価
いいだこ	静岡	165.00	189,420	1,148
	東京	72.00	28,728	399
	- - - 合計	237.00	218,148	920
ばい	宮城	96.00	250,420	2,609
	東京	10.00	15,750	1,575
	その他	10.00	22,050	2,205
	- - - 合計	116.00	288,220	2,485
たいらがい	東京	10.00	25,724	2,572
	- - - 合計	10.00	25,724	2,572
その他いがい	東京	102.40	63,458	620
	- - - 合計	102.40	63,458	620
ほたてがい	静岡	430.00	406,350	945
	北海道	1,088.00	1,778,644	1,635
	青森	58.00	111,612	1,924
	宮城	150.80	343,560	2,278
	東京	9,782.40	11,384,224	1,164
	愛知	8,960.00	6,898,482	770
	- - - 合計	20,469.20	20,922,872	1,022
かき	静岡	97.00	84,836	875
	広島	10.00	8,924	892
	- - - 合計	107.00	93,760	876
ばかがい	東京	100.00	161,696	1,617
	- - - 合計	100.00	161,696	1,617
あさり	静岡	70.00	49,242	703
	東京	1,020.00	708,478	695
	愛知	1,140.00	791,796	695
	- - - 合計	2,230.00	1,549,516	695
はまぐり	東京	20.00	15,750	788
	- - - 合計	20.00	15,750	788
その他二枚貝	静岡	10.00	6,824	682
	東京	304.00	645,432	2,123

冷凍

品名	産地	数量(kg)	金額(税込)	平均単価
その他二枚貝	愛知	30.00	18,900	630
	長崎	10.00	3,360	336
- - -	合計 - - -	354.00	674,516	1,905
もずく	愛知	286.00	240,658	841
	熊本	75.00	43,310	577
	沖縄	198.00	52,600	266
- - -	合計 - - -	559.00	336,568	602
その他食品	静岡	903.00	885,706	981
	愛知	240.00	246,214	1,026
- - -	合計 - - -	1,143.00	1,131,920	990
冷凍	合計	864,484.59	835,153,335	966

塩蔵加工

品名	産地	数量(kg)	金額(税込)	平均単価
なまこ	北海道	1.00	26,250	26,250
- - - 合計	- - -	1.00	26,250	26,250
かずのこ	北海道	662.80	1,785,586	2,694
	宮 城	24.00	15,120	630
	東 京	11.60	62,370	5,377
	神奈川	603.80	2,561,894	4,243
	新 潟	12.00	7,560	630
	愛 知	66.00	68,662	1,040
	京 都	10.00	14,868	1,487
- - - 合計	- - -	1,390.20	4,516,060	3,248
すじこ	北海道	40.00	58,442	1,461
	東 京	82.00	247,800	3,022
	愛 知	26.00	268,800	10,338
	大 阪	56.00	203,910	3,641
	その他	91.00	197,568	2,171
- - - 合計	- - -	295.00	976,520	3,310
いくら	静 岡	96.00	504,000	5,250
	北海道	1,178.40	5,128,302	4,352
	岩 手	60.00	458,892	7,648
	宮 城	26.20	172,956	6,601
	東 京	1,283.40	9,248,445	7,206
	愛 知	2.40	41,580	17,325
	京 都	58.00	223,860	3,860
	福 岡	2,232.40	2,308,835	1,034
- - - 合計	- - -	4,936.80	18,086,870	3,664
たらこ	北海道	280.50	705,388	2,515
	東 京	392.00	911,924	2,326
	山 口	10.00	24,150	2,415
	福 岡	901.00	2,214,228	2,458
- - - 合計	- - -	1,583.50	3,855,690	2,435
その他魚卵	東 京	78.65	338,390	4,302
	神奈川	141.20	469,728	3,327
	石 川	7.00	36,750	5,250
	兵 庫	9.60	16,932	1,764
- - - 合計	- - -	236.45	861,800	3,645
白子	静 岡	1.00	6,300	6,300
	青 森	40.70	121,431	2,984

塩蔵加工

品名	産地	数量(kg)	金額(税込)	平均単価
白子	新潟	63.00	199,552	3,167
- - - 合計	- - -	104.70	327,283	3,126
塩さけ	静岡	758.60	518,257	683
	北海道	19,116.80	11,045,179	578
	青森	120.00	102,396	853
	宮城	13,698.00	10,275,468	750
	茨城	360.00	314,118	873
	千葉	25,608.00	18,104,772	707
	東京	16,278.50	10,652,513	654
	愛知	10,352.00	7,124,880	688
	大阪	232.00	179,760	775
- - - 合計	- - -	86,523.90	58,317,343	674
塩ます	北海道	4,906.80	2,286,919	466
	宮城	172.00	116,508	677
	東京	1,556.90	549,568	353
- - - 合計	- - -	6,635.70	2,952,995	445
塩さば	静岡	35.00	3,674	105
	青森	4,980.00	2,935,268	589
	茨城	17.60	199,584	11,340
	千葉	3,706.60	3,108,703	839
	東京	840.00	473,752	564
	愛知	468.00	550,600	1,176
- - - 合計	- - -	10,047.20	7,271,581	724
塩さんま	静岡	7.00	91,870	13,124
	北海道	8,558.70	2,063,799	241
- - - 合計	- - -	8,565.70	2,155,669	252
塩辛	静岡	3,368.00	2,737,309	813
	北海道	416.40	407,247	978
	青森	492.00	274,179	557
	宮城	6,124.50	5,391,499	880
	東京	26.40	37,042	1,403
	神奈川	1,350.60	659,044	488
	新潟	56.00	79,380	1,418
	福岡	73.20	72,408	989
- - - 合計	- - -	11,907.10	9,658,108	811
開干	静岡	72,534.80	36,889,716	509
	北海道	704.00	424,091	602
	宮城	16.00	15,120	945
	福島	320.00	561,502	1,755

塩蔵加工

品名	産地	数量(kg)	金額(税込)	平均単価
開干	茨城	10,452.20	8,412,096	805
	栃木	180.00	66,148	367
	千葉	4,339.60	2,456,201	566
	東京	116.00	747,600	6,445
	神奈川	130.00	119,112	916
	愛知	154.40	77,468	502
	島根	419.40	491,292	1,171
	山口	1,676.40	1,568,130	935
	佐賀	27.00	16,274	603
- - - 合計 - - -		91,069.80	51,844,750	569
燻製	千葉	4.00	11,760	2,940
	東京	919.00	1,520,500	1,655
	石川	204.00	171,360	840
	大阪	7.20	8,190	1,138
- - - 合計 - - -		1,134.20	1,711,810	1,509
塩干	静岡	2,072.40	1,597,614	771
	北海道	306.00	276,528	904
	青森	578.60	2,001,555	3,459
	岩手	953.60	505,219	530
	宮城	7,914.80	6,367,901	805
	茨城	40.00	9,870	247
	千葉	715.00	498,540	697
	東京	5,963.37	4,585,235	769
	富山	38.40	54,964	1,431
	石川	136.00	163,170	1,200
	愛知	23,878.40	13,305,582	557
	三重	636.80	716,619	1,125
	滋賀	325.80	347,278	1,066
	兵庫	62.80	60,814	968
	鳥取	34.00	34,650	1,019
	島根	97.20	70,400	724
	広島	62.00	42,734	689
	山口	328.00	368,944	1,125
	徳島	906.00	989,887	1,093
	香川	180.00	203,700	1,132
愛媛	208.00	155,400	747	
福岡	505.00	674,504	1,336	
熊本	20.00	37,274	1,864	
- - - 合計 - - -		45,962.17	33,068,382	719
素干	静岡	931.83	1,668,985	1,791
	北海道	442.00	481,106	1,088
	青森	7.00	9,187	1,312
	宮城	1.00	6,037	6,037
	茨城	1,454.00	930,592	640
	東京	1,252.00	896,477	716
	福井	7.00	8,820	1,260

塩蔵加工

品名	産地	数量(kg)	金額(税込)	平均単価
素干	愛知	1,087.20	530,323	488
	大阪	226.00	669,686	2,963
	山口	1,233.00	1,100,918	893
	福岡	375.00	357,830	954
	大分	962.00	653,730	680
- - - 合計	- - -	7,978.03	7,313,691	917
丸干	静岡	282.00	64,480	229
	青森	177.00	144,962	819
	宮城	1.00	2,467	2,467
	千葉	7,583.00	2,848,368	376
	東京	72.00	501,480	6,965
	愛知	141.00	75,912	538
	三重	15.00	15,748	1,050
	大阪	13.00	107,493	8,269
	山口	88.00	108,548	1,234
	大分	265.50	124,377	468
	宮崎	6.00	26,460	4,410
	鹿児島	648.00	151,200	233
	- - - 合計	- - -	9,291.50	4,171,495
煮干	静岡	51,264.28	70,536,122	1,376
	青森	1,958.00	4,432,713	2,264
	千葉	1,327.00	930,903	702
	東京	2,547.10	3,058,780	1,201
	愛知	2,504.40	3,293,114	1,315
	三重	1,610.00	2,452,588	1,523
	大阪	348.90	277,588	796
	兵庫	900.80	661,584	734
	広島	237.00	487,512	2,057
	香川	70.00	80,850	1,155
	福岡	1,068.36	1,350,445	1,264
	佐賀	10.00	14,174	1,417
	宮崎	48.00	34,440	718
	その他	2,390.00	2,455,026	1,027
	- - - 合計	- - -	66,283.84	90,065,839
揚物	静岡	4,253.88	2,746,033	646
	宮城	9,472.90	6,249,299	660
	福島	230.00	125,697	547
	茨城	280.00	80,842	289
	東京	1,324.00	455,284	344
	神奈川	295.00	174,652	592
	新潟	1,051.00	986,725	939
	石川	2,988.00	1,336,184	447
	愛知	16,668.40	7,506,402	450
	三重	1,940.80	666,869	344
	京都	5,948.20	3,707,575	623
	兵庫	1,576.00	773,493	491

塩蔵加工

品名	産地	数量(kg)	金額(税込)	平均単価
揚物	岡 山	1,142.40	894,372	783
	愛 媛	20.00	21,000	1,050
	佐 賀	8.00	2,730	341
	長 崎	388.00	419,731	1,082
	- - - 合 計 - - -	47,586.58	26,146,888	549
はんぺん	静 岡	12,997.35	5,466,596	421
	秋 田	1.00	13,860	13,860
	東 京	40.00	54,596	1,365
	神奈川	1.00	1,312	1,312
	新 潟	907.00	543,091	599
	石 川	2.00	1,636	818
	愛 知	169.70	53,181	313
	三 重	16.00	18,732	1,171
- - - 合 計 - - -	14,134.05	6,153,004	435	
練製品	静 岡	12,780.24	18,208,762	1,425
	北海道	5.00	44,100	8,820
	青 森	480.00	37,798	79
	岩 手	44.00	15,140	344
	宮 城	3,973.90	2,118,853	533
	秋 田	55.50	146,512	2,640
	福 島	40.00	13,643	341
	群 馬	3.00	8,064	2,688
	東 京	12,846.00	8,026,087	625
	神奈川	940.00	649,286	691
	新 潟	4,503.50	3,827,263	850
	石 川	4,221.00	2,565,042	608
	岐 阜	4.00	1,680	420
	愛 知	30,387.60	23,207,733	764
	三 重	3,568.30	1,742,864	488
	京 都	59.00	70,947	1,202
	大 阪	132.00	506,730	3,839
	兵 庫	6,252.80	2,194,284	351
	島 根	78.00	75,978	974
	岡 山	246.00	274,772	1,117
広 島	438.00	505,446	1,154	
佐 賀	134.40	45,864	341	
その他	20.00	25,200	1,260	
- - - 合 計 - - -	81,212.24	64,312,048	792	
湯煮品	静 岡	15,532.32	15,667,568	1,009
	北海道	552.60	546,921	990
	青 森	93.60	121,590	1,299
	宮 城	110.00	161,700	1,470
	福 島	221.10	124,266	562
	東 京	756.00	961,588	1,272
	愛 知	3,619.00	3,626,007	1,002
	三 重	274.50	239,740	873

塩蔵加工

品名	産地	数量(kg)	金額(税込)	平均単価
湯煮品	兵庫	547.20	772,632	1,412
	福岡	92.00	60,060	653
	宮崎	8.00	31,920	3,990
	その他	720.00	799,470	1,110
	- - - 合計 - - -	22,526.32	23,113,462	1,026
粕漬け	静岡	3,600.40	2,035,894	565
	宮城	2,316.90	2,378,308	1,027
	東京	146.00	26,754	183
	京都	72.00	13,608	189
	福岡	19.90	14,626	735
- - - 合計 - - -	6,155.20	4,469,190	726	
糀漬け	静岡	14,797.70	9,795,158	662
	宮城	330.90	309,000	934
- - - 合計 - - -	15,128.60	10,104,158	668	
味付品	静岡	102.80	164,638	1,602
	青森	2,865.50	2,892,072	1,009
	岩手	153.00	58,575	383
	宮城	1,869.23	1,108,427	593
	茨城	141.00	314,260	2,229
	新潟	10.00	8,564	856
	三重	84.00	35,280	420
	大阪	45.20	170,202	3,766
	広島	16.00	12,496	781
	山口	262.80	285,052	1,085
	熊本	218.00	180,008	826
	鹿児島	20.00	33,600	1,680
- - - 合計 - - -	5,787.53	5,263,174	909	
調味漬品	静岡	23,611.90	9,872,830	418
	北海道	24.00	26,458	1,102
	青森	1,127.60	856,801	760
	宮城	114.10	82,858	726
	千葉	837.00	633,548	757
	東京	148.00	209,845	1,418
	神奈川	84.50	143,534	1,699
	新潟	92.00	106,952	1,163
	福井	67.50	326,020	4,830
	岐阜	25.00	66,150	2,646
	愛知	30.00	37,800	1,260
	京都	378.50	165,244	437
	大阪	10.00	8,924	892
	兵庫	210.00	48,510	231
	山口	10.00	5,040	504
	福岡	27.60	12,894	467

塩蔵加工

品名	産地	数量(kg)	金額(税込)	平均単価
- - - 合計 - - -		26,797.70	12,603,408	470
鰻加工品	静岡	13,410.27	42,560,257	3,174
	東京	2,826.00	6,124,962	2,167
	愛知	1,714.00	2,773,362	1,618
	大阪	1,020.00	1,748,038	1,714
	兵庫	5,630.00	10,548,816	1,874
	その他	52.00	120,066	2,309
	- - - 合計 - - -		24,652.27	63,875,501
乾節	千葉	337.00	249,034	739
	愛知	464.40	672,554	1,448
	三重	7.40	9,712	1,312
- - - 合計 - - -		808.80	931,300	1,151
みりん干し	静岡	960.90	969,675	1,009
	宮城	105.00	80,322	765
	茨城	920.00	302,084	328
	千葉	53.00	59,833	1,129
	東京	377.80	551,396	1,459
	富山	4.00	4,662	1,166
	愛知	96.00	115,920	1,208
	三重	72.00	22,680	315
	山口	333.00	385,169	1,157
	宮崎	3.00	3,780	1,260
その他	1,062.00	868,887	818	
- - - 合計 - - -		3,986.70	3,364,408	844
サラダ	静岡	992.20	1,500,816	1,513
	千葉	174.00	144,176	829
	東京	161.00	194,208	1,206
	神奈川	126.00	249,684	1,982
	新潟	8.00	5,456	682
	石川	17.00	30,937	1,820
	岐阜	10.00	6,425	643
	大阪	18.00	18,584	1,032
	兵庫	441.40	342,838	777
	熊本	20.00	13,440	672
	- - - 合計 - - -		1,967.60	2,506,564
珍味	静岡	1,152.20	6,112,544	5,305
	北海道	152.60	356,324	2,335
	青森	1,456.20	1,006,053	691
	宮城	889.00	1,151,321	1,295
	福島	214.80	1,100,486	5,123
	茨城	887.40	2,003,554	2,258

塩蔵加工

品名	産地	数量(kg)	金額(税込)	平均単価
珍味	埼玉	155.60	850,735	5,467
	東京	557.00	1,127,725	2,025
	神奈川	300.80	719,692	2,393
	新潟	955.00	824,919	864
	山梨	1.60	4,032	2,520
	岐阜	8.00	5,040	630
	愛知	3,099.80	4,588,599	1,480
	三重	881.20	760,452	863
	大阪	2,124.00	1,175,782	554
	兵庫	708.40	721,161	1,018
	島根	186.00	364,948	1,962
	広島	1,654.00	700,042	423
	山口	744.40	402,959	541
	福岡	72.20	135,030	1,870
	熊本	106.00	46,620	440
- - - 合計 - - -		16,306.20	24,158,018	1,482
調味加工品	静岡	1,245.80	1,791,696	1,438
	北海道	346.20	590,078	1,704
	宮城	4,482.50	1,895,414	423
	茨城	10.00	7,874	787
	栃木	8.00	6,720	840
	埼玉	30.80	39,018	1,267
	千葉	65.40	74,212	1,135
	東京	2,408.20	2,381,229	989
	神奈川	1,055.80	1,299,241	1,231
	新潟	1,133.60	1,513,390	1,335
	岐阜	10.50	9,344	890
	愛知	7,096.66	7,463,959	1,052
	三重	3,473.80	1,036,032	298
	滋賀	36.00	40,740	1,132
	大阪	1,050.70	1,935,592	1,842
	兵庫	1,824.80	1,342,758	736
	奈良	110.00	37,272	339
	和歌山	400.00	134,400	336
	岡山	1,280.40	1,097,670	857
	広島	2,509.20	1,764,756	703
山口	13.40	15,923	1,188	
福岡	40.00	59,010	1,475	
熊本	7,484.20	1,409,347	188	
その他	12.00	39,056	3,255	
- - - 合計 - - -		36,127.96	25,984,731	719
その他加工品	静岡	4,487.53	4,375,292	975
	北海道	34.80	63,756	1,832
	青森	726.80	1,514,065	2,083
	岩手	211.20	410,256	1,943
	宮城	3,406.80	3,136,863	921
	福島	857.40	398,247	464
	茨城	6.40	15,120	2,363

塩蔵加工

品名	産地	数量(kg)	金額(税込)	平均単価
その他加工品	埼玉	144.00	135,024	938
	千葉	362.00	231,210	639
	東京	2,369.70	2,173,460	917
	神奈川	30.40	47,040	1,547
	新潟	55.00	38,938	708
	岐阜	558.15	500,547	897
	愛知	2,810.50	2,458,971	875
	三重	2,242.00	1,725,602	770
	滋賀	42.80	146,106	3,414
	大阪	506.00	666,066	1,316
	兵庫	176.00	225,120	1,279
	島根	180.80	225,810	1,249
	広島	60.00	20,160	336
	徳島	65.00	80,850	1,244
	愛媛	16.00	60,480	3,780
	福岡	187.20	206,388	1,103
	長崎	14.00	105,000	7,500
- - - 合計 - - -		19,550.48	18,960,371	970
魚卵加工品	静岡	96.00	133,140	1,387
	北海道	16.00	28,560	1,785
	宮城	3.80	29,924	7,875
	千葉	80.00	75,600	945
	東京	1,165.60	2,537,935	2,177
	神奈川	3.00	11,024	3,675
	愛知	254.60	944,766	3,711
	大阪	164.00	1,160,250	7,075
	山口	64.00	167,160	2,612
	福岡	4,177.80	7,769,653	1,860
- - - 合計 - - -		6,024.80	12,858,012	2,134
鳥卵加工	静岡	3,387.90	1,758,251	519
	埼玉	226.00	298,085	1,319
	千葉	18.60	78,560	4,224
	東京	308.00	185,051	601
	神奈川	518.00	309,516	598
	新潟	4,021.90	3,831,410	953
	愛知	897.75	549,693	612
- - - 合計 - - -		9,378.15	7,010,566	748
ワイ	静岡	190.00	279,300	1,470
	宮城	312.00	212,054	680
	東京	260.20	159,618	613
	愛知	743.00	359,722	484
	大阪	3.00	6,300	2,100
	香川	210.00	105,332	502
- - - 合計 - - -		1,718.20	1,122,326	653

塩蔵加工

品名	産地	数量(kg)	金額(税込)	平均単価
キョウサ	静岡	10,788.70	7,362,060	682
	群馬	718.00	324,664	452
	千葉	261.40	165,246	632
	東京	554.40	393,739	710
	神奈川	2,761.30	1,005,981	364
	福井	7,099.20	1,183,450	167
	三重	369.90	223,953	605
	大阪	68.40	35,288	516
- - - 合計 - - -		22,621.30	10,694,381	473
惣菜	静岡	23,729.50	12,257,652	517
	宮城	797.20	531,608	667
	山形	70.00	79,380	1,134
	福島	1,770.00	903,214	510
	茨城	6,166.60	2,244,582	364
	栃木	16.00	13,440	840
	埼玉	117.00	132,162	1,130
	千葉	544.00	494,707	909
	東京	4,243.40	1,988,156	469
	神奈川	9,658.00	3,438,271	356
	新潟	4,317.40	2,921,570	677
	石川	701.00	330,216	471
	福井	13,797.80	5,964,394	432
	岐阜	6,322.20	3,666,782	580
	愛知	4,220.10	2,773,295	657
	三重	1,211.10	861,545	711
	京都	8,494.80	5,058,843	596
	大阪	1,666.20	1,342,261	806
	兵庫	3,658.80	1,630,183	446
	奈良	250.00	255,530	1,022
	島根	334.00	336,608	1,008
	岡山	61.00	69,444	1,138
	広島	748.40	466,627	623
	山口	438.80	555,278	1,265
	香川	30.00	13,542	451
	長崎	0.20	1,837	9,185
熊本	53.00	41,421	782	
その他	453.00	99,262	219	
- - - 合計 - - -		93,869.50	48,471,810	516
デザート	静岡	1,119.00	943,674	843
	福島	48.00	17,136	357
	茨城	1,070.00	564,635	528
	栃木	180.00	282,986	1,572
	群馬	395.00	194,974	494
	埼玉	520.40	231,002	444
	千葉	1,241.60	436,731	352
	東京	20.00	27,300	1,365
	福井	258.60	96,709	374

塩蔵加工

品名	産地	数量(kg)	金額(税込)	平均単価
デザート	山 梨	30.00	26,774	892
	長 野	196.80	121,652	618
	岐 阜	2,785.40	1,629,108	585
	愛 知	11,748.80	4,920,361	419
	三 重	2,334.80	908,601	389
	滋 賀	72.00	47,250	656
	大 阪	4,029.00	1,633,971	406
	兵 庫	12.00	3,968	331
	奈 良	3,659.60	870,552	238
	島 根	190.00	148,426	781
	岡 山	184.00	235,200	1,278
	広 島	484.80	217,222	448
	山 口	1.00	2,624	2,624
	愛 媛	64.00	60,480	945
	その他	2,415.00	520,642	216
- - - 合 計 - - -		33,059.80	14,141,978	428
その他食品	静 岡	12,325.66	7,615,482	618
	北 海 道	551.40	1,254,944	2,276
	青 森	538.80	145,424	270
	岩 手	22.00	7,560	344
	宮 城	2,430.50	2,916,540	1,200
	山 形	15.00	39,690	2,646
	茨 城	427.40	916,518	2,144
	群 馬	304.00	297,954	980
	千 葉	1,043.60	962,279	922
	東 京	7,595.60	7,507,683	988
	神 奈 川	515.20	538,965	1,046
	新 潟	1,927.50	1,130,090	586
	石 川	262.70	311,168	1,184
	福 井	2,166.30	893,841	413
	山 梨	8.00	58,800	7,350
	長 野	102.00	245,384	2,406
	岐 阜	2,138.68	1,589,581	743
	愛 知	8,247.40	8,144,941	988
	三 重	2,954.80	1,498,716	507
	京 都	10.00	37,800	3,780
	大 阪	1,190.00	1,202,592	1,011
	兵 庫	688.40	384,490	559
	奈 良	3,138.00	1,584,817	505
	和 歌 山	487.20	228,564	469
	鳥 取	108.00	116,336	1,077
	島 根	532.20	1,238,682	2,327
	岡 山	554.20	479,357	865
	広 島	24.00	14,490	604
	山 口	675.40	325,080	481
	香 川	5,044.00	2,416,919	479
愛 媛	10.00	56,700	5,670	
福 岡	53.60	142,716	2,663	
長 崎	307.00	345,728	1,126	
熊 本	10.00	11,760	1,176	

塩蔵加工

品名	産地	数量(kg)	金額(税込)	平均単価
その他食品	大分	81.00	123,410	1,524
	宮崎	83.50	78,644	942
	その他	869.21	1,467,173	1,688
- - -	合計 - - -	57,442.25	46,330,818	807
塩蔵加工	合計	900,789.02	729,758,252	810
総合計		3,448,340.54	2,505,203,502	726