

市場月報

平成 7
19.

○ 水産物部

- 1 種別取扱高 本月の概要
- 2 種別日別取扱高
- 3 委託・買付別種別取扱高
- 4 県内・県外別種別取扱高
- 5 都道府県別種別取扱高
- 6 品目別取扱数量順位表
- 7 品目別取扱金額順位表
- 8~ 品目産地別取扱高

浜松市中央卸売市場

1 種別取扱高

数量 = kg
金額 = 円(税込)

種別	本月取扱高					一日平均取扱高	
	数量		金額		平均単価	数量	金額
生鮮魚	1,516,997.16	45.8 %	917,491,070	34.8 %	605	65,956.39	39,890,916
冷凍魚	908,256.14	27.4 %	945,713,039	35.9 %	1041	39,489.39	41,117,958
塩加品	881,753.98	26.8 %	770,049,716	29.3 %	873	38,337.12	33,480,422
合計	3,307,007.28	100 %	2,633,253,825	100 %	796	143,782.92	114,489,296

種別	前月取扱高及び対比			
	数量		金額	
生鮮魚	1,683,066.93	90.1 %	1,021,990,244	89.8 %
冷凍魚	864,484.59	105.1 %	916,720,361	103.2 %
塩加品	900,789.02	97.9 %	738,683,240	104.2 %
合計	3,448,340.54	95.9 %	2,677,393,845	98.4 %

種別	前年同期取扱高及び対比			
	数量		金額	
生鮮魚	1,720,273.06	88.2 %	949,251,157	96.7 %
冷凍魚	843,559.42	107.7 %	858,100,505	110.2 %
塩加品	926,500.40	95.2 %	769,757,439	100.0 %
合計	3,490,332.88	94.7 %	2,577,109,101	102.2 %

本月の概要

- | | | | |
|---------|---------------------|---------|--------------------|
| 1 開市日数 | 23 日 | | |
| 2 最高入荷日 | 7月14日 193,794.14 kg | 4 最高売上日 | 7月2日 163,253,212 円 |
| 3 最低入荷日 | 7月4日 105,154.23 kg | 5 最低売上日 | 7月4日 82,496,742 円 |

編集方法

この市場月報は、浜松市中央卸売市場において、当該月中に取引された生鮮食料品(青果部・水産物部)に関し、卸売業者が浜松市中央卸売市場業務条例等の定めるところにより提出した各種報告書に基づいて作成しました。

- | | |
|--------|--------------------------------------|
| 単位 | kg・円(税込)にて表示してあります。 |
| 平均単価 | 有効桁において、単純平均値を用いています。 |
| 産地 | 原則として、当該出荷者の属する都道府県別(属人主義)による産地表示です。 |
| 端数処理 | 単位未満の数値を処理してあるため、合計と一致しない場合があります。 |
| お問い合わせ | 浜松市中央卸売市場 053-427-7406 |

2 種別日別取扱高

数量 = kg
金額 = 円(税込)

		生鮮魚		冷凍魚		塩加品	
日	曜日	数量	金額	数量	金額	数量	金額
7月1日	日						
7月2日	月	68,501.27	42,626,953	47,652.52	47,453,277	63,909.87	73,172,982
7月3日	火	59,662.40	37,735,476	33,921.02	32,741,929	50,041.39	40,762,145
7月4日	水	46,868.76	25,792,463	27,978.53	31,698,845	30,306.94	25,005,434
7月5日	木	53,521.79	31,368,542	29,966.31	31,369,474	31,790.23	23,875,854
7月6日	金	51,080.09	37,426,400	41,655.77	38,633,599	34,725.93	29,947,717
7月7日	土	75,376.27	48,916,119	36,717.02	39,291,884	44,818.63	39,114,584
7月8日	日						
7月9日	月	71,243.72	39,591,944	38,133.28	30,814,705	34,306.60	25,697,611
7月10日	火	82,983.02	43,472,663	40,595.21	38,916,377	48,213.09	42,572,604
7月11日	水						
7月12日	木	67,688.92	40,236,547	38,249.30	68,463,039	33,317.13	31,814,630
7月13日	金	64,550.43	43,370,402	36,200.41	34,984,181	31,247.21	30,564,421
7月14日	土	97,170.31	60,178,685	41,796.72	42,315,822	54,827.11	41,274,805
7月15日	日						
7月16日	月						
7月17日	火	58,741.79	41,014,408	43,114.80	41,396,864	52,580.42	41,843,986
7月18日	水	51,504.87	35,260,246	33,900.66	27,645,917	25,644.08	24,521,812
7月19日	木	59,458.95	36,168,286	40,098.90	40,276,178	31,473.54	27,435,797
7月20日	金	72,101.46	46,476,651	36,366.79	38,558,033	30,465.50	27,350,712
7月21日	土	83,708.38	48,794,027	42,434.89	45,886,195	41,726.38	36,285,653
7月22日	日						
7月23日	月	74,192.03	37,505,795	35,192.14	32,108,452	35,042.74	25,302,271
7月24日	火	68,882.72	36,076,813	57,431.74	53,587,378	36,981.80	30,141,803
7月25日	水						
7月26日	木	76,929.88	40,335,375	44,242.88	48,700,723	44,218.15	37,451,690
7月27日	金	57,778.61	37,585,272	48,295.76	54,289,361	31,227.53	31,754,636
7月28日	土	72,678.58	48,653,500	43,157.10	45,833,624	35,294.68	30,773,964
7月29日	日						
7月30日	月	55,951.03	32,696,838	33,041.71	35,356,065	34,764.38	31,307,907
7月31日	火	46,421.88	26,207,665	38,112.68	45,391,117	24,830.65	22,076,698

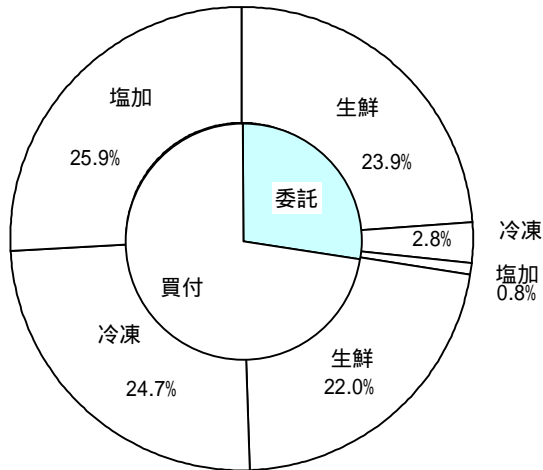
3 委託・買付別種別取扱高

数量 = kg
金額 = 円(税込)

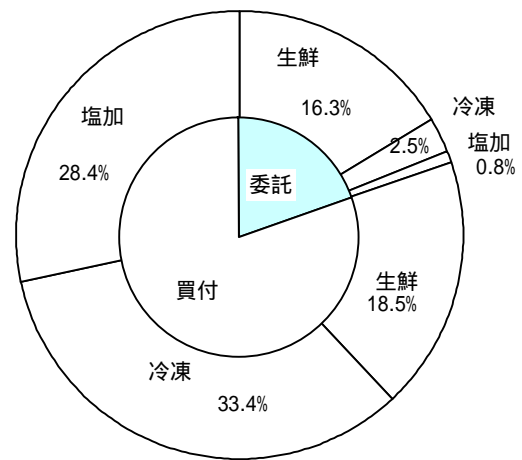
種別	項目	委託	%	買付	%	合計	%
生鮮魚	数量	789,865.33	52.0	727,131.83	48.0	1,516,997.16	100
	金額	429,658,664	46.8	487,832,406	53.2	917,491,070	100
冷凍魚	数量	91,121.57	10.0	817,134.57	90.0	908,256.14	100
	金額	65,377,663	6.9	880,335,376	93.1	945,713,039	100
塩加品	数量	25,499.81	2.8	856,254.17	97.2	881,753.98	100
	金額	21,783,152	2.8	748,266,564	97.2	770,049,716	100
合計	数量	906,486.71	27.4	2,400,520.57	72.6	3,307,007.28	100
	金額	516,819,479	19.6	2,116,434,346	80.4	2,633,253,825	100

委託・買付取扱高比率グラフ

数量



金額



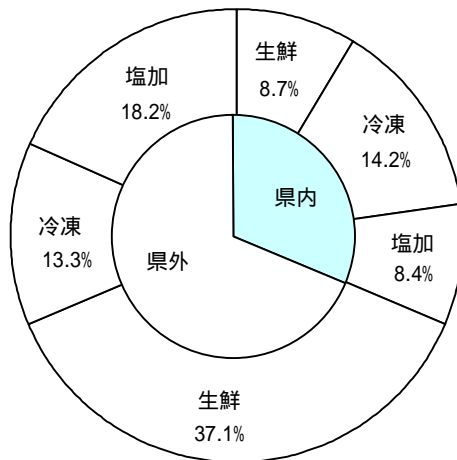
4 県内・県外別種別取扱高

数量 = kg
金額 = 円(税込)

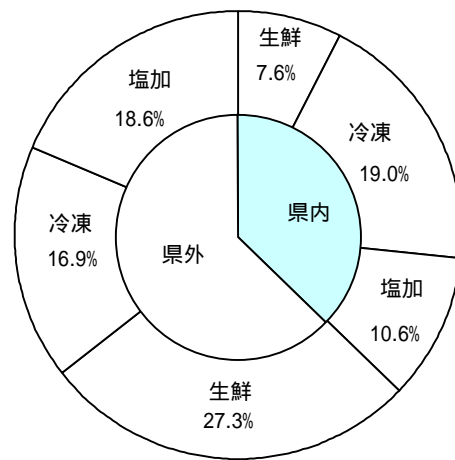
種別	項目	県内	%	県外	%	合計	%
生鮮魚	数量	288,766.01	19.0	1,228,231.15	81.0	1,516,997.16	100
	金額	198,880,896	21.6	718,610,174	78.4	917,491,070	100
冷凍魚	数量	468,840.04	51.6	439,416.10	48.4	908,256.14	100
	金額	499,859,101	52.8	445,853,938	47.2	945,713,039	100
塩加品	数量	278,905.47	31.6	602,848.51	68.4	881,753.98	100
	金額	280,331,535	36.4	489,718,181	63.6	770,049,716	100
合計	数量	1,036,511.52	31.3	2,270,495.76	68.7	3,307,007.28	100
	金額	979,071,532	37.1	1,654,182,293	62.9	2,633,253,825	100

県内・県外取扱高比率グラフ

数量



金額



6 品目別取扱数量順位表

数量 = kg

生 鮮 魚				冷 凍 魚			
順位	品 目	数 量	%	順位	品 目	数 量	%
1	かつお	338,499.10	22.3	1	めばち	357,253.34	39.3
2	さば	147,734.85	9.7	2	ブラックタイガー	45,791.30	5.0
3	するめいか	125,992.70	8.3	3	さば	40,800.14	4.4
4	あじ	74,533.60	4.9	4	その他えび	37,025.60	4.0
5	あさり	73,273.90	4.8	5	まだこ	35,495.60	3.9
6	びんなが	58,339.80	3.8	6	うなぎ	35,346.56	3.8
7	めばち	52,594.40	3.4	7	ほたてがい	30,159.60	3.3
8	さんま	52,487.50	3.4	8	その他まぐろ	28,977.70	3.1
9	ぶり	40,350.10	2.6	9	その他いか	28,481.90	3.1
10	まだい	34,691.49	2.2	10	かつお	24,100.00	2.6
11	かんぱち	31,911.98	2.1	11	ぎんざけ	19,768.40	2.1
12	たちうお	28,418.90	1.8	12	いんどまぐろ	18,866.40	2.0
13	さわら	21,692.50	1.4	13	するめいか	14,189.80	1.5
14	かたくちいわし	20,231.00	1.3	14	その他かれい	12,868.58	1.4
15	雑魚	18,438.77	1.2	15	ほっけ	12,752.00	1.4
16	その他さけ	17,910.90	1.1	16	その他魚類	12,091.74	1.3
17	その他魚類	16,834.55	1.1	17	ずわいがに	10,480.26	1.1
18	すずき	16,321.00	1.0	18	きわだ	10,420.30	1.1
19	ぎんざけ	16,270.00	1.0	19	さんま	9,615.00	1.0
20	ほんまぐろ	13,093.20	0.8	20	びんなが	8,529.50	0.9
	そ の 他	317,376.92	21.8		そ の 他	115,242.42	13.7
	合 計	1,516,997.16	100.0		合 計	908,256.14	100.0

7 品目別取扱金額順位表

単位 = 円(税込)

生 鮮 魚				冷 凍 魚			
順位	品 目	金 額	%	順位	品 目	金 額	%
1	かつお	139,122,219	15.1	1	めばち	304,331,428	32.1
2	めばち	58,548,541	6.3	2	うなぎ	120,420,797	12.7
3	するめいか	45,412,364	4.9	3	その他えび	64,858,073	6.8
4	あじ	39,069,509	4.2	4	ブラックタイガー	56,937,999	6.0
5	まだい	37,962,561	4.1	5	まだこ	41,464,654	4.3
6	あさり	36,019,132	3.9	6	その他まぐろ	31,593,378	3.3
7	かんぱち	35,957,051	3.9	7	いんどまぐろ	30,744,877	3.2
8	さば	32,534,744	3.5	8	ほたてがい	26,627,213	2.8
9	ぶり	28,239,441	3.0	9	かつお	20,570,815	2.1
10	さんま	25,177,034	2.7	10	ずわいがに	19,463,629	2.0
11	たちうお	23,624,559	2.5	11	きわだ	19,235,184	2.0
12	うなぎ	19,452,923	2.1	12	さば	18,956,347	2.0
13	その他さけ	18,147,840	1.9	13	その他いか	15,077,956	1.5
14	ほんまぐろ	16,583,771	1.8	14	こういか	13,934,982	1.4
15	うに	15,911,818	1.7	15	その他くるまえび	13,611,743	1.4
16	すずき	15,708,185	1.7	16	ぎんざけ	13,470,164	1.4
17	ひらめ	13,321,938	1.4	17	その他かれい	10,322,194	1.0
18	ずわいがに	13,140,906	1.4	18	その他魚類	10,131,383	1.0
19	ぎんざけ	12,550,178	1.3	19	あまえび	9,143,233	0.9
20	びんなが	11,560,262	1.2	20	びんなが	8,933,304	0.9
	そ の 他	279,446,094	31.4		そ の 他	95,883,686	11.2
	合 計	917,491,070	100.0		合 計	945,713,039	100.0

8 品目別産地別取扱高

生鮮

品名	産地	数量(kg)	金額(税込)	平均単価
ほんまぐろ	静岡	58.80	167,252	2,844
	青森	604.30	568,905	941
	宮城	131.10	292,150	2,228
	福島	14.10	11,844	840
	東京	2,875.20	3,722,275	1,295
	新潟	44.60	70,244	1,575
	愛知	288.10	891,474	3,094
	和歌山	189.00	733,740	3,882
	鳥取	2,412.20	2,848,486	1,181
	島根	1,907.60	1,353,332	709
	愛媛	368.50	353,954	961
	福岡	2,792.70	2,145,293	768
	佐賀	659.20	531,761	807
	熊本	618.70	2,381,975	3,850
	宮崎	126.60	498,486	3,937
その他	2.50	12,600	5,040	
- - - 合計 - - -		13,093.20	16,583,771	1,267
きわだ	静岡	687.40	371,804	541
	宮城	5,737.50	2,355,350	411
	福島	10.80	2,834	262
	千葉	1,482.60	629,232	424
	東京	948.40	671,301	708
	神奈川	740.80	429,149	579
	愛知	1,090.70	2,486,809	2,280
	長崎	555.60	250,975	452
	鹿児島	63.40	46,598	735
	沖縄	345.60	345,753	1,000
	- - - 合計 - - -		11,662.80	7,589,805
めばち	静岡	177.20	241,735	1,364
	宮城	8,870.50	5,846,226	659
	福島	2,968.30	4,215,272	1,420
	千葉	10,293.10	9,448,587	918
	東京	14,081.10	18,680,198	1,327
	愛知	1,695.90	2,974,487	1,754
	三重	640.80	687,784	1,073
	京都	313.20	422,834	1,350
	大阪	1,523.30	2,338,476	1,535
	兵庫	1,541.50	1,785,233	1,158
	鳥取	16.00	7,560	473
	沖縄	10,427.50	11,751,973	1,127
	その他	46.00	148,176	3,221

生鮮

品名	産地	数量(kg)	金額(税込)	平均単価
- - - 合計 - - -		52,594.40	58,548,541	1,113
びんなが	宮 城	7,724.40	2,560,797	332
	千 葉	2,433.00	758,171	312
	東 京	2,019.40	1,276,257	632
	和歌山	46,061.40	6,901,029	150
	福 岡	0.00	0	
	沖 縄	101.60	64,008	630
- - - 合計 - - -		58,339.80	11,560,262	198
いんどまぐろ	静 岡	37.40	121,736	3,255
	福 島	136.00	266,647	1,961
	千 葉	2,445.40	6,020,063	2,462
	東 京	237.00	1,057,222	4,461
	愛 知	3.70	58,274	15,750
- - - 合計 - - -		2,859.50	7,523,942	2,631
その他まぐろ	静 岡	103.00	236,321	2,294
	宮 城	307.10	528,142	1,720
	群 馬	101.00	265,188	2,626
	東 京	1,686.80	3,244,183	1,923
	愛 知	1,130.80	2,084,289	1,843
	福 岡	150.30	512,608	3,411
	熊 本	247.00	907,724	3,675
	その他	103.00	140,490	1,364
- - - 合計 - - -		3,829.00	7,918,945	2,068
かじき	宮 城	1,095.80	959,137	875
	東 京	9.60	26,208	2,730
	和歌山	440.00	27,720	63
- - - 合計 - - -		1,545.40	1,013,065	656
かつお	静 岡	58,269.80	24,872,016	427
	青 森	56.10	8,835	157
	岩 手	11,482.70	4,295,909	374
	宮 城	170,968.90	64,949,980	380
	福 島	8,379.80	2,663,023	318
	茨 城	6,459.10	1,886,327	292
	千 葉	27,233.70	12,227,891	449
	東 京	349.50	64,416	184
	神奈川	13,103.60	8,341,275	637
	和歌山	2,731.00	1,712,966	627
	島 根	3,665.90	1,375,832	375
	愛 媛	2,203.40	1,294,112	587
	高 知	926.40	331,910	358
	福 岡	10,710.60	5,304,096	495

生鮮

品名	産地	数量(kg)	金額(税込)	平均単価
かつお	佐賀	3,805.50	2,227,452	585
	長崎	13,392.20	5,071,304	379
	鹿児島	4,760.90	2,494,875	524
	- - - 合計 - - -	338,499.10	139,122,219	411
しろさけ	静岡	245.00	202,911	828
	北海道	130.00	61,736	475
	- - - 合計 - - -	375.00	264,647	706
ぎんざけ	静岡	936.00	762,046	814
	宮城	15,294.00	11,756,632	769
	東京	40.00	31,500	788
	- - - 合計 - - -	16,270.00	12,550,178	771
その他さけ	静岡	4,730.00	5,030,212	1,063
	宮城	1,174.00	1,074,878	916
	東京	7,241.90	7,006,260	967
	福井	330.00	312,626	947
	愛知	1,705.20	1,774,151	1,040
	京都	618.40	603,060	975
	大阪	1,404.70	1,679,222	1,195
	兵庫	706.70	667,431	944
- - - 合計 - - -	17,910.90	18,147,840	1,013	
ます	北海道	279.30	90,349	323
	青森	3.00	787	262
	宮城	40.00	52,339	1,308
	- - - 合計 - - -	322.30	143,475	445
その他ます	宮城	1,330.00	921,519	693
	愛知	50.00	57,750	1,155
	- - - 合計 - - -	1,380.00	979,269	710
まいわし	静岡	330.00	90,194	273
	宮城	3,120.00	897,065	288
	福島	70.00	31,500	450
	千葉	5,592.00	1,628,548	291
	東京	997.00	343,506	345
	愛知	3.00	630	210
	三重	72.00	22,680	315
	- - - 合計 - - -	10,184.00	3,014,123	296
うるめいわし	三重	1,294.00	428,610	331

生鮮

品名	産地	数量(kg)	金額(税込)	平均単価
うるめいわし	和歌山	1,150.00	198,030	172
	高知	500.00	105,000	210
	- - - 合計 - - -	2,944.00	731,640	249
かたくちいわし	千葉	8,151.00	1,390,034	171
	愛知	4,539.00	857,740	189
	三重	7,541.00	1,541,335	204
	- - - 合計 - - -	20,231.00	3,789,109	187
その他いわし	静岡	400.00	109,830	275
	宮城	4,292.00	1,271,128	296
	福島	1,033.70	237,236	230
	茨城	2,508.00	746,128	297
	千葉	1,878.00	401,520	214
	東京	1,080.00	303,870	281
	三重	3.00	314	105
	鳥取	945.00	290,534	307
	- - - 合計 - - -	12,139.70	3,360,560	277
しらす	静岡	1,994.60	3,491,290	1,750
	- - - 合計 - - -	1,994.60	3,491,290	1,750
このしろ	静岡	1,777.70	4,935,012	2,776
	千葉	358.00	161,068	450
	愛知	375.60	65,317	174
	兵庫	6.00	944	157
	佐賀	40.00	18,900	473
- - - 合計 - - -	2,557.30	5,181,241	2,026	
にしん	北海道	23.00	2,781	121
	- - - 合計 - - -	23.00	2,781	121
その他にしん・いわし	静岡	10.00	5,249	525
	宮城	1.00	1,837	1,837
	三重	60.00	5,460	91
	和歌山	21.00	8,820	420
	熊本	41.50	142,790	3,441
	鹿児島	195.00	105,285	540
- - - 合計 - - -	328.50	269,441	820	
あじ	静岡	20,401.50	11,416,132	560
	青森	48.00	35,280	735
	宮城	400.00	136,710	342

生鮮

品名	産地	数量(kg)	金額(税込)	平均単価
あじ	千葉	443.50	245,174	553
	東京	635.00	334,683	527
	富山	685.00	120,434	176
	石川	549.00	126,260	230
	愛知	302.00	36,540	121
	三重	4,636.30	1,915,233	413
	京都	2,449.00	1,101,185	450
	兵庫	580.30	487,263	840
	和歌山	7,513.30	3,105,777	413
	島根	14,288.10	8,564,223	599
	山口	5,925.50	3,558,658	601
	愛媛	2,097.00	702,758	335
	高知	300.00	35,280	118
	福岡	4,692.50	2,865,475	611
	佐賀	13.60	52,080	3,829
	長崎	6,090.00	2,792,264	458
	大分	795.00	589,280	741
鹿児島	1,689.00	848,820	503	
- - - 合計 - - -		74,533.60	39,069,509	524
おあかむろ	静岡	3,170.00	571,618	180
	高知	400.00	126,000	315
	鹿児島	600.00	102,690	171
- - - 合計 - - -		4,170.00	800,308	192
その他あじ	静岡	3,961.45	1,704,176	430
	東京	18.50	26,029	1,407
	神奈川	138.60	178,424	1,287
	愛知	4,500.80	1,036,133	230
	三重	1,156.40	415,334	359
	和歌山	606.40	175,129	289
	山口	20.00	7,350	368
	愛媛	1,116.70	1,541,799	1,381
- - - 合計 - - -		11,518.85	5,084,374	441
さば	静岡	44,331.50	10,974,532	248
	青森	975.00	305,340	313
	宮城	6,743.00	1,704,042	253
	茨城	2,050.00	396,478	193
	千葉	13,167.50	2,360,233	179
	東京	3,511.80	1,039,564	296
	神奈川	4,329.05	1,458,184	337
	石川	50.00	18,900	378
	愛知	71.00	28,664	404
	三重	33,384.50	5,945,831	178
	和歌山	122.00	27,876	228
	島根	500.00	110,250	221
	愛媛	14.70	21,218	1,443
	福岡	24,196.00	5,040,046	208

生鮮

品名	産地	数量(kg)	金額(税込)	平均単価
さば	佐賀	3,620.00	828,764	229
	長崎	6,664.00	1,645,872	247
	大分	4.80	25,200	5,250
	鹿児島	4,000.00	603,750	151
	- - - 合計 - - -	147,734.85	32,534,744	220
ぶり	静岡	3,071.40	1,594,383	519
	東京	3,359.80	2,076,553	618
	神奈川	3,918.00	3,131,651	799
	新潟	350.00	183,750	525
	福井	112.20	41,611	371
	三重	5,542.00	6,344,794	1,145
	京都	1,952.50	704,538	361
	鳥取	752.40	316,008	420
	愛媛	17,909.00	11,751,393	656
	福岡	3,083.10	2,006,649	651
	長崎	299.70	88,111	294
	- - - 合計 - - -	40,350.10	28,239,441	700
いなだ	静岡	1,976.00	595,618	301
	青森	10.00	3,150	315
	宮城	496.00	97,020	196
	茨城	334.50	137,560	411
	東京	825.20	273,980	332
	石川	300.00	148,260	494
	福井	325.00	183,750	565
	愛知	24.70	1,296	52
	三重	25.00	1,312	52
	鳥取	343.50	108,202	315
	島根	1,808.70	722,309	399
	山口	1,783.50	665,924	373
	- - - 合計 - - -	8,252.10	2,938,381	356
はまち	静岡	825.80	473,416	573
	青森	637.80	321,451	504
	千葉	1,039.10	448,596	432
	東京	574.90	376,704	655
	愛知	192.90	136,968	710
	三重	117.80	105,133	892
	京都	465.70	146,695	315
	和歌山	24.60	7,748	315
	島根	420.90	220,972	525
	山口	565.90	274,532	485
	愛媛	66.50	40,476	609
	福岡	1,628.80	805,435	494
	鹿児島	85.50	17,954	210
	- - - 合計 - - -	6,646.20	3,376,080	508

生鮮

品名	産地	数量(kg)	金額(税込)	平均単価
かんばち	静岡	7,125.65	10,277,196	1,442
	東京	2,899.23	2,957,320	1,020
	神奈川	578.50	514,980	890
	愛知	668.50	791,678	1,184
	三重	10,130.90	10,567,103	1,043
	兵庫	166.80	275,778	1,653
	愛媛	7,509.90	8,466,422	1,127
	福岡	969.80	807,334	832
	熊本	373.10	274,683	736
	宮崎	940.70	799,738	850
	鹿児島	548.90	224,819	410
- - - 合計	- - -	31,911.98	35,957,051	1,127
ひらまさ	静岡	75.90	31,955	421
	東京	792.70	389,305	491
	三重	9.80	3,086	315
	山口	567.30	415,097	732
	福岡	135.10	68,087	504
	長崎	147.60	75,871	514
- - - 合計	- - -	1,728.40	983,401	569
ひらめ	静岡	2,372.70	5,704,990	2,404
	青森	288.60	338,832	1,174
	岩手	301.90	287,160	951
	秋田	121.90	283,422	2,325
	山形	13.20	16,274	1,233
	福島	611.90	647,172	1,058
	茨城	95.00	136,170	1,433
	千葉	691.70	1,652,186	2,389
	東京	344.80	799,898	2,320
	愛知	164.20	327,912	1,997
	三重	2,044.00	2,960,346	1,448
	愛媛	88.10	167,576	1,902
	- - - 合計	- - -	7,138.00	13,321,938
まがれい	北海道	40.00	17,164	429
- - - 合計	- - -	40.00	17,164	429
まこがれい	青森	75.60	47,068	623
	宮城	56.60	44,730	790
	福島	18.70	13,705	733
	千葉	1,126.50	823,716	731
- - - 合計	- - -	1,277.40	929,219	727
その他かれい	静岡	143.10	221,025	1,545

生鮮

品名	産地	数量(kg)	金額(税込)	平均単価
その他かれい	北海道	674.10	325,370	483
	青森	369.00	315,372	855
	宮城	9,662.00	5,517,793	571
	秋田	50.00	73,696	1,474
	山形	622.00	405,720	652
	福島	8.40	8,946	1,065
	千葉	810.50	1,195,045	1,474
	東京	15.00	14,962	997
	石川	136.00	118,069	868
	愛知	130.60	128,192	982
	三重	7.60	21,625	2,845
	大阪	60.00	18,900	315
	和歌山	3.60	1,890	525
- - - 合計 - - -		12,691.90	8,366,605	659
したびらめ	静岡	276.30	229,043	829
	宮城	18.00	9,450	525
	山形	38.70	29,344	758
	福島	18.00	7,558	420
	石川	40.00	21,000	525
	愛知	257.90	174,014	675
	兵庫	546.70	375,470	687
	和歌山	2.40	378	158
	山口	17.20	14,762	858
	- - - 合計 - - -		1,215.20	861,019
たら	北海道	168.00	73,340	437
	青森	197.40	93,204	472
	宮城	1,013.60	834,672	823
	福島	18.30	7,686	420
	東京	3.20	3,696	1,155
- - - 合計 - - -		1,400.50	1,012,598	723
すけそうたら	青森	55.00	14,070	256
	宮城	141.30	69,925	495
- - - 合計 - - -		196.30	83,995	428
ぐち	静岡	354.50	115,402	326
	福島	2.70	1,134	420
	愛知	380.40	179,959	473
	三重	63.90	25,793	404
	兵庫	3,089.60	1,457,711	472
	和歌山	1,785.00	937,766	525
	香川	6.00	2,520	420
- - - 合計 - - -		5,682.10	2,720,285	479

生鮮

品名	産地	数量(kg)	金額(税込)	平均単価
にべ	静岡	248.40	116,908	471
	愛知	1.10	462	420
	和歌山	179.00	55,384	309
	- - - 合計 - - -	428.50	172,754	403
その他にべ・ぐち	兵庫	10.70	3,842	359
	- - - 合計 - - -	10.70	3,842	359
はも	静岡	688.35	755,257	1,097
	愛知	20.70	10,893	526
	三重	117.30	324,928	2,770
	京都	307.70	359,327	1,168
	大阪	55.00	198,554	3,610
	兵庫	432.60	848,215	1,961
	和歌山	1,356.90	396,043	292
	山口	343.00	687,216	2,004
	大分	39.80	49,579	1,246
	- - - 合計 - - -	3,361.35	3,630,012	1,080
まだい	静岡	8,898.97	12,582,034	1,414
	青森	11.90	6,410	539
	宮城	10.00	7,770	777
	山形	210.60	194,827	925
	福島	6.20	2,394	386
	茨城	154.00	105,366	684
	東京	733.10	598,667	817
	神奈川	1,448.82	1,643,615	1,134
	石川	438.00	323,086	738
	愛知	517.40	727,912	1,407
	三重	8,141.70	8,820,120	1,083
	兵庫	69.60	35,906	516
	和歌山	110.70	89,741	811
	鳥取	93.70	103,457	1,104
	島根	11.10	7,297	657
	愛媛	7,121.00	6,784,105	953
	高知	25.90	23,666	914
	福岡	4,344.10	3,691,190	850
	長崎	93.60	69,991	748
	熊本	2,248.60	2,126,633	946
その他	2.50	18,374	7,350	
- - - 合計 - - -	34,691.49	37,962,561	1,094	
れんこだい	静岡	19.90	10,604	533
	石川	82.80	68,770	831
	福井	42.00	51,450	1,225
	鳥取	135.00	131,250	972
	山口	252.10	233,800	927

生鮮

品名	産地	数量(kg)	金額(税込)	平均単価
れんこだい	高知	12.80	10,483	819
	宮崎	19.20	16,830	877
	- - - 合計 - - -	563.80	523,187	928
その他たい	静岡	1,715.80	1,463,136	853
	愛知	343.00	304,192	887
	三重	5.30	5,064	955
	兵庫	71.00	39,189	552
	鳥取	4.90	6,174	1,260
	香川	14.80	8,294	560
	福岡	75.00	19,687	262
- - - 合計 - - -	2,229.80	1,845,736	828	
さわら	静岡	227.40	113,378	499
	宮城	12.20	7,686	630
	山形	762.10	381,805	501
	東京	604.30	163,914	271
	富山	5,686.10	2,455,468	432
	石川	1,713.00	823,514	481
	福井	5,421.20	2,745,462	506
	愛知	229.30	74,392	324
	京都	5,097.60	2,670,226	524
	兵庫	225.90	130,078	576
	鳥取	824.60	470,922	571
	島根	66.00	52,834	801
	山口	559.10	432,724	774
	福岡	263.70	131,681	499
- - - 合計 - - -	21,692.50	10,654,084	491	
かさご	静岡	64.65	66,536	1,029
	北海道	414.40	1,195,321	2,884
	青森	16.90	33,536	1,984
	宮城	247.60	156,132	631
	山形	174.00	98,280	565
	愛知	695.20	1,125,628	1,619
	三重	3.15	6,363	2,020
	山口	3.20	3,360	1,050
	福岡	828.90	770,928	930
	長崎	985.00	937,118	951
	鹿児島	105.00	110,564	1,053
	- - - 合計 - - -	3,538.00	4,503,766	1,273
めぬけ	静岡	99.30	98,426	991
	宮城	583.90	514,909	882
	- - - 合計 - - -	683.20	613,335	898

生鮮

品名	産地	数量(kg)	金額(税込)	平均単価
めばる	北海道	16.00	6,035	377
	青森	154.00	89,060	578
	宮城	22.20	9,292	419
	山形	93.00	57,004	613
	- - - 合計 - - -	285.20	161,391	566
おこげ	静岡	0.50	157	314
	青森	14.70	4,628	315
	宮城	6.30	6,284	997
	秋田	3.00	6,656	2,219
	山形	1.20	1,890	1,575
	福島	52.00	11,550	222
	愛知	17.75	64,043	3,608
	三重	1.00	4,105	4,105
	山口	13.40	29,929	2,234
- - - 合計 - - -	109.85	129,242	1,177	
いぼたい	静岡	1,230.30	634,623	516
	東京	170.10	132,068	776
	富山	95.30	71,400	749
	愛知	45.00	63,307	1,407
	兵庫	114.00	27,743	243
	和歌山	15.00	3,150	210
	鳥取	195.60	124,102	634
	島根	8.70	4,567	525
	山口	2,612.00	2,110,587	808
	福岡	143.50	71,835	501
	長崎	1,257.00	952,640	758
	宮崎	15.80	9,954	630
	鹿児島	171.10	92,013	538
	- - - 合計 - - -	6,073.40	4,297,989	708
あなご	静岡	166.11	338,638	2,039
	青森	129.00	271,424	2,104
	宮城	50.00	49,874	997
	福島	34.00	31,500	926
	千葉	750.30	1,136,222	1,514
	東京	155.00	223,897	1,444
	愛知	1,106.50	2,261,390	2,044
	兵庫	20.50	18,216	889
	山口	468.00	910,454	1,945
	福岡	120.00	245,700	2,048
- - - 合計 - - -	2,999.41	5,487,315	1,829	
えい	北海道	12.50	6,036	483
	愛知	52.70	1,979	38

生鮮

品名	産地	数量(kg)	金額(税込)	平均単価
- - - 合計 - - -		65.20	8,015	123
いさき	静岡	1,227.34	1,388,446	1,131
	東京	526.53	627,897	1,193
	愛知	10.80	10,048	930
	三重	343.45	261,323	761
	和歌山	179.00	126,994	709
	鳥取	402.60	370,720	921
	島根	52.70	43,194	820
	山口	1,319.80	1,353,081	1,025
	徳島	12.00	17,640	1,470
	愛媛	39.90	29,326	735
	高知	30.00	39,690	1,323
	福岡	418.50	298,997	714
	- - - 合計 - - -		4,562.62	4,567,356
すずき	静岡	6,415.90	8,092,878	1,261
	青森	56.70	28,008	494
	千葉	6,730.00	4,107,208	610
	東京	335.70	416,047	1,239
	愛知	138.50	260,957	1,884
	三重	1,017.30	1,074,858	1,057
	兵庫	335.10	277,097	827
	愛媛	1,291.80	1,451,132	1,123
- - - 合計 - - -		16,321.00	15,708,185	962
その他すずき類	静岡	1.00	3,464	3,464
	愛知	2.20	5,774	2,625
	山口	1.50	2,834	1,889
- - - 合計 - - -		4.70	12,072	2,569
あいなめ	静岡	7.75	24,752	3,194
	北海道	93.30	49,669	532
	青森	194.30	163,474	841
	宮城	33.90	35,206	1,039
	秋田	4.90	4,934	1,007
- - - 合計 - - -		334.15	278,035	832
ほっけ	静岡	3.00	1,574	525
	北海道	168.00	57,960	345
	青森	3.60	1,512	420
	宮城	92.50	30,942	335
	石川	255.00	115,072	451
	- - - 合計 - - -		522.10	207,060

生鮮

品名	産地	数量(kg)	金額(税込)	平均単価
あんこう	山形	5.30	1,669	315
	東京	11.60	24,360	2,100
	愛知	42.00	302,400	7,200
	- - - 合計 - - -	58.90	328,429	5,576
あまだい	静岡	276.00	578,937	2,098
	山形	133.90	304,068	2,271
	千葉	25.10	29,022	1,156
	愛知	73.20	229,114	3,130
	大阪	20.00	6,300	315
	鳥取	24.00	51,972	2,166
	島根	149.80	274,454	1,832
	山口	19.50	29,126	1,494
	福岡	59.10	141,886	2,401
	長崎	392.00	252,648	645
- - - 合計 - - -	1,172.60	1,897,527	1,618	
いしだい	静岡	42.85	69,242	1,616
	秋田	5.50	14,332	2,606
	愛知	27.60	77,069	2,792
	三重	2.40	9,223	3,843
	山口	2.10	3,307	1,575
	- - - 合計 - - -	80.45	173,173	2,153
きんめだい	静岡	5,885.60	7,040,707	1,196
	千葉	2,076.90	2,606,337	1,255
	東京	716.10	852,871	1,191
	愛知	37.50	37,448	999
	和歌山	319.00	218,242	684
	長崎	77.40	83,390	1,077
	鹿児島	80.90	55,544	687
	- - - 合計 - - -	9,193.40	10,894,539	1,185
ふえだい	静岡	26.20	53,287	2,034
	宮崎	69.20	14,532	210
	- - - 合計 - - -	95.40	67,819	711
いとよりだい	静岡	505.20	383,258	759
	愛知	13.40	13,407	1,001
	山口	99.40	79,631	801
	福岡	43.50	38,140	877
	- - - 合計 - - -	661.50	514,436	778
ふえふきだい	静岡	335.00	150,378	449

生鮮

品名	産地	数量(kg)	金額(税込)	平均単価
- - - 合計	- - -	335.00	150,378	449
こち	静岡	1,341.90	1,650,536	1,230
	宮城	108.00	80,850	749
	山形	4.30	2,257	525
	愛知	330.70	377,429	1,141
	兵庫	5.00	2,362	472
	和歌山	17.30	9,648	558
- - - 合計	- - -	1,807.20	2,123,082	1,175
さより	愛知	30.10	41,672	1,384
	兵庫	10.00	3,150	315
- - - 合計	- - -	40.10	44,822	1,118
はた	静岡	48.45	159,639	3,295
	三重	39.40	117,682	2,987
	山口	26.90	49,366	1,835
	愛媛	44.20	82,759	1,872
	福岡	22.00	41,580	1,890
	長崎	25.80	58,369	2,262
	鹿児島	153.30	362,532	2,365
- - - 合計	- - -	360.05	871,927	2,422
ほうぼう	静岡	125.90	102,682	816
	青森	3.50	918	262
	愛知	43.20	27,538	637
	和歌山	8.90	3,852	433
	山口	52.40	38,086	727
- - - 合計	- - -	233.90	173,076	740
まとうだい	静岡	68.80	15,371	223
	青森	1.00	892	892
	三重	3.50	1,837	525
	和歌山	272.20	42,868	157
- - - 合計	- - -	345.50	60,968	176
むつ	静岡	145.20	354,115	2,439
	山形	8.30	32,455	3,910
	東京	36.00	26,460	735
	石川	2.10	8,820	4,200
	愛知	149.90	424,525	2,832
	三重	26.10	2,577	99
	福岡	16.80	14,112	840
	長崎	170.70	168,470	987
鹿児島	22.20	18,648	840	

生鮮

品名	産地	数量(kg)	金額(税込)	平均単価
- - - 合計	- - -	577.30	1,050,182	1,819
とらふぐ	静岡	1.80	944	524
	山口	3.60	9,702	2,695
- - - 合計	- - -	5.40	10,646	1,971
その他ふぐ	静岡	2.30	7,244	3,150
	北海道	5.00	314	63
	青森	24.30	81,648	3,360
	愛知	182.10	309,657	1,700
	山口	266.28	346,881	1,303
- - - 合計	- - -	479.98	745,744	1,554
かます	静岡	2,247.80	1,501,633	668
	千葉	49.50	45,094	911
	東京	50.00	77,174	1,543
	神奈川	115.00	108,150	940
	愛知	606.30	462,328	763
	和歌山	3.00	314	105
	鳥取	89.10	69,928	785
	山口	49.50	36,697	741
	香川	14.50	11,366	784
	福岡	8.00	5,880	735
	長崎	3.00	4,410	1,470
- - - 合計	- - -	3,235.70	2,322,974	718
とびうお	静岡	91.90	31,063	338
	宮城	90.00	15,750	175
	三重	3.00	524	175
- - - 合計	- - -	184.90	47,337	256
かわはぎ	静岡	281.40	446,545	1,587
	青森	54.00	52,834	978
	愛知	300.40	629,726	2,096
	三重	980.10	893,589	912
	和歌山	92.70	56,927	614
- - - 合計	- - -	2,138.30	2,400,206	1,122
ぼら	静岡	62.35	18,244	293
	千葉	1,688.50	635,669	376
	愛知	1,981.40	713,446	360
	三重	331.00	101,850	308
- - - 合計	- - -	4,063.25	1,469,209	362

生鮮

品名	産地	数量(kg)	金額(税込)	平均単価
さんま	静岡	2,057.00	1,945,018	946
	北海道	12,604.50	14,371,136	1,140
	宮城	16,057.00	3,636,080	226
	福島	4,676.00	1,178,856	252
	千葉	17,025.00	3,989,244	234
	東京	68.00	56,700	834
- - - 合計	- - -	52,487.50	25,177,034	480
にぎす	長野	10.00	11,550	1,155
	愛知	3,786.00	2,282,688	603
	和歌山	90.00	44,730	497
- - - 合計	- - -	3,886.00	2,338,968	602
しいら	静岡	381.50	79,091	207
	宮城	44.20	22,333	505
	三重	9,180.00	2,520,656	275
	和歌山	215.90	52,228	242
- - - 合計	- - -	9,821.60	2,674,308	272
たちうお	静岡	6,667.80	6,425,146	964
	千葉	511.30	271,172	530
	東京	55.00	53,548	974
	神奈川	573.00	378,524	661
	愛知	90.20	213,774	2,370
	兵庫	114.20	73,089	640
	和歌山	15,172.20	12,901,567	850
	山口	91.20	119,700	1,313
	徳島	1,357.00	1,349,318	994
	香川	769.00	489,666	637
	愛媛	350.00	296,624	847
	福岡	335.00	209,998	627
	長崎	100.00	63,000	630
	大分	240.00	21,229	88
	鹿児島	1,993.00	758,204	380
- - - 合計	- - -	28,418.90	23,624,559	831
まなかつお	東京	15.40	33,284	2,161
	岡山	28.50	53,497	1,877
	山口	89.70	168,606	1,880
	香川	30.30	62,790	2,072
	福岡	16.50	44,940	2,724
	佐賀	124.00	276,430	2,229
- - - 合計	- - -	304.40	639,547	2,101
その他魚類	静岡	366.15	246,380	673

生鮮

品名	産地	数量(kg)	金額(税込)	平均単価
その他魚類	青森	20.00	2,100	105
	宮城	921.50	242,756	263
	山形	107.50	134,991	1,256
	茨城	376.80	1,579,910	4,193
	千葉	13,340.90	3,486,906	261
	東京	117.00	127,574	1,090
	愛知	935.80	966,715	1,033
	三重	101.00	20,370	202
	大阪	12.00	13,020	1,085
	兵庫	50.00	51,660	1,033
	和歌山	81.70	29,692	363
	鳥取	13.80	12,222	886
	山口	47.50	63,543	1,338
	宮崎	342.90	36,004	105
	- - - 合計 - - -		16,834.55	7,013,843
雑魚	静岡	5,991.40	1,905,842	318
	北海道	51.00	82,212	1,612
	青森	18.10	17,119	946
	宮城	56.50	88,146	1,560
	秋田	115.00	130,145	1,132
	茨城	1,295.00	312,736	241
	群馬	1,686.00	617,728	366
	千葉	118.50	399,728	3,373
	東京	1,138.30	1,439,497	1,265
	神奈川	1,367.00	264,903	194
	福井	118.20	305,068	2,581
	長野	12.00	21,420	1,785
	岐阜	3,989.00	1,299,679	326
	愛知	2,190.32	533,280	243
	三重	26.50	69,558	2,625
	兵庫	15.40	8,084	525
	和歌山	86.30	28,767	333
	鳥取	131.80	84,451	641
	山口	6.75	5,511	816
	愛媛	6.00	24,570	4,095
熊本	10.00	3,464	346	
沖縄	9.70	53,705	5,537	
- - - 合計 - - -		18,438.77	7,695,613	417
にじます	静岡	504.70	359,882	713
	長野	719.55	516,939	718
- - - 合計 - - -		1,224.25	876,821	716
やまめ	長野	12.82	21,363	1,666
- - - 合計 - - -		12.82	21,363	1,666

生鮮

品名	産地	数量(kg)	金額(税込)	平均単価
うなぎ	静岡	10,909.72	19,452,923	1,783
- - - 合計	- - -	10,909.72	19,452,923	1,783
あゆ	静岡	3,416.79	3,540,223	1,036
	愛知	161.00	230,363	1,431
	滋賀	1,271.30	1,062,753	836
	和歌山	1,165.00	1,365,001	1,172
	徳島	795.54	1,196,981	1,505
	高知	6.00	24,150	4,025
- - - 合計	- - -	6,815.63	7,419,471	1,089
わかさぎ	北海道	1,517.00	548,079	361
	秋田	135.00	85,678	635
	滋賀	20.00	21,000	1,050
- - - 合計	- - -	1,672.00	654,757	392
どじょう	秋田	22.80	28,854	1,266
	千葉	200.00	228,105	1,141
	神奈川	16.00	24,780	1,549
- - - 合計	- - -	238.80	281,739	1,180
その他淡水魚	長野	12.30	15,758	1,281
- - - 合計	- - -	12.30	15,758	1,281
くるまえば	静岡	118.10	616,071	5,217
	秋田	23.30	288,750	12,393
	神奈川	108.00	580,542	5,375
	山梨	4.00	25,200	6,300
	愛知	46.10	100,483	2,180
	大阪	30.00	89,144	2,971
	福岡	33.00	68,984	2,090
	長崎	4.00	5,040	1,260
- - - 合計	- - -	366.50	1,774,214	4,841
ブラックタイガー	愛知	9.00	34,964	3,885
	三重	235.00	357,484	1,521
- - - 合計	- - -	244.00	392,448	1,608
その他くるまえば	静岡	740.30	2,321,098	3,135
	茨城	15.00	17,324	1,155
	千葉	420.40	1,930,500	4,592
	東京	2.60	9,008	3,465
	愛知	513.90	1,566,534	3,048

生鮮

品名	産地	数量(kg)	金額(税込)	平均単価
その他くるまえび	滋賀	3.60	1,826	507
	兵庫	54.00	229,630	4,252
	和歌山	63.00	13,860	220
	鹿児島	208.70	1,264,616	6,059
	沖縄	98.10	508,671	5,185
- - - 合計	- - -	2,119.60	7,863,067	3,710
あまえび	北海道	1,042.50	1,937,186	1,858
	石川	245.00	588,781	2,403
	愛知	1.90	5,838	3,073
	兵庫	19.20	43,680	2,275
- - - 合計	- - -	1,308.60	2,575,485	1,968
こえび	静岡	360.40	1,139,664	3,162
	富山	99.20	307,611	3,101
- - - 合計	- - -	459.60	1,447,275	3,149
いせえび	静岡	49.40	278,443	5,636
	千葉	35.52	221,904	6,247
	東京	422.53	1,209,569	2,863
	神奈川	0.18	3,402	18,900
	三重	29.95	383,312	12,798
	大阪	89.80	707,706	7,881
	徳島	5.00	26,250	5,250
	愛媛	99.55	1,206,122	12,116
- - - 合計	- - -	731.93	4,036,708	5,515
オマール	千葉	12.90	94,122	7,296
	東京	370.16	887,623	2,398
- - - 合計	- - -	383.06	981,745	2,563
その他えび	静岡	187.25	260,996	1,394
	愛知	1,213.80	1,394,688	1,149
	三重	135.00	211,046	1,563
	和歌山	5.00	524	105
	山口	31.00	28,350	915
	長崎	4.00	4,200	1,050
- - - 合計	- - -	1,576.05	1,899,804	1,205
たらばがに	北海道	823.70	759,335	922
	東京	268.90	186,079	692
- - - 合計	- - -	1,092.60	945,414	865

生鮮

品名	産地	数量(kg)	金額(税込)	平均単価
ずわいがに	静 岡	12.00	13,860	1,155
	北海道	802.80	451,072	562
	青 森	1,242.20	6,206,492	4,996
	岩 手	66.40	134,400	2,024
	東 京	3,297.70	2,397,600	727
	愛 知	337.90	334,732	991
	大 阪	13.60	14,280	1,050
	兵 庫	32.00	139,440	4,358
	島 根	809.60	3,423,830	4,229
	その他	2.00	25,200	12,600
- - - 合 計 - - -		6,616.20	13,140,906	1,986
けがに	北海道	556.00	407,184	732
	宮 城	99.00	48,824	493
	福 島	104.90	60,971	581
	東 京	436.00	479,112	1,099
	愛 知	150.00	204,220	1,361
- - - 合 計 - - -		1,345.90	1,200,311	892
わたりがに	静 岡	135.00	163,729	1,213
	青 森	119.50	145,861	1,221
	秋 田	69.70	175,396	2,516
	山 形	19.30	18,038	935
	東 京	56.00	18,060	323
	愛 知	8.70	4,514	519
	福 岡	4.50	4,724	1,050
	佐 賀	30.00	39,374	1,312
	- - - 合 計 - - -		442.70	569,696
あさひがに	静 岡	3.50	4,861	1,389
- - - 合 計 - - -		3.50	4,861	1,389
しゃこ	静 岡	7.79	12,525	1,608
	北海道	4.20	58,064	13,825
	青 森	2.00	1,470	735
	東 京	3.60	7,560	2,100
	長 野	2.50	6,562	2,625
	愛 知	173.10	170,156	983
	岡 山	7.00	18,374	2,625
	福 岡	316.70	335,939	1,061
	長 崎	27.60	52,920	1,917
	- - - 合 計 - - -		544.49	663,570
その他かに	静 岡	1,013.29	2,314,478	2,284
	北海道	104.00	53,707	516
	青 森	278.40	1,341,044	4,817

生鮮

品名	産地	数量(kg)	金額(税込)	平均単価
その他かに	宮 城	43.00	151,716	3,528
	福 島	4.00	2,520	630
	愛 知	60.80	24,921	410
	島 根	60.00	247,338	4,122
	高 知	46.20	164,700	3,565
	佐 賀	15.00	22,050	1,470
	沖 縄	2.15	7,901	3,675
	その他	8.00	14,280	1,785
- - - 合 計	- - -	1,634.84	4,344,655	2,658
こういか	静 岡	2.00	1,574	787
	宮 城	4.00	2,520	630
	愛 知	1.60	1,132	708
	和歌山	3.50	2,572	735
	山 口	124.30	75,975	611
- - - 合 計	- - -	135.40	83,773	619
あおりいか	静 岡	1.00	1,050	1,050
	愛 知	8.30	6,319	761
	福 岡	1.00	9,450	9,450
- - - 合 計	- - -	10.30	16,819	1,633
やりいか	三 重	42.00	11,760	280
	兵 庫	657.00	459,900	700
	福 岡	723.00	659,292	912
	長 崎	12.00	6,300	525
- - - 合 計	- - -	1,434.00	1,137,252	793
その他やりいか	静 岡	580.20	427,273	736
	青 森	3,750.00	1,286,250	343
	福 島	8.00	5,040	630
	茨 城	30.00	18,900	630
	愛 知	740.40	824,238	1,113
	三 重	53.60	50,396	940
	兵 庫	36.00	15,120	420
	和歌山	151.50	108,566	717
	島 根	564.50	255,254	452
	山 口	872.00	1,380,954	1,584
	愛 媛	630.00	638,080	1,013
	福 岡	807.00	1,037,290	1,285
	長 崎	65.00	170,518	2,623
- - - 合 計	- - -	8,288.20	6,217,879	750
するめいか	静 岡	2,085.00	818,998	393
	青 森	119,505.00	43,338,865	363
	岩 手	535.00	188,578	352

生鮮

品名	産地	数量(kg)	金額(税込)	平均単価	
するめいか	宮 城	690.00	148,154	215	
	山 形	300.00	71,400	238	
	千 葉	215.50	91,454	424	
	愛 知	5.20	1,910	367	
	和歌山	52.00	14,647	282	
	島 根	2,605.00	738,358	283	
- - - 合 計 - - -		125,992.70	45,412,364	360	
あかいか	静 岡	1,273.70	1,475,906	1,159	
	福 島	14.30	7,507	525	
	愛 知	352.10	248,143	705	
	三 重	166.00	145,530	877	
	福 岡	388.50	322,346	830	
	長 崎	176.00	621,172	3,529	
	鹿児島	1,578.00	2,366,292	1,500	
- - - 合 計 - - -		3,948.60	5,186,896	1,314	
その他いか	静 岡	3,767.50	1,600,272	425	
	北海道	72.00	63,756	886	
	宮 城	2,100.00	1,309,287	623	
	千 葉	639.90	490,244	766	
	富 山	176.00	444,780	2,527	
	愛 知	97.50	70,831	726	
	兵 庫	6.00	6,300	1,050	
	和歌山	34.50	40,424	1,172	
	山 口	44.00	28,244	642	
	愛 媛	102.00	139,334	1,366	
	長 崎	36.50	37,180	1,019	
	- - - 合 計 - - -		7,075.90	4,230,652	598
	まだこ	静 岡	214.60	229,955	1,072
北海道		306.00	481,211	1,573	
青 森		13.30	18,048	1,357	
宮 城		1,258.80	2,333,694	1,854	
山 形		23.20	17,052	735	
福 島		623.00	750,196	1,204	
神奈川		16.80	14,112	840	
石 川		202.70	165,446	816	
愛 知		281.10	191,454	681	
三 重		13.00	12,421	955	
広 島		32.00	17,954	561	
山 口		28.80	34,776	1,208	
- - - 合 計 - - -			3,013.30	4,266,319	1,416
いいだこ	愛 知	45.10	33,042	733	
	兵 庫	46.00	39,396	856	

生鮮

品名	産地	数量(kg)	金額(税込)	平均単価
- - - 合計 - - -		91.10	72,438	795
その他たこ	静岡	1,466.60	1,479,711	1,009
	北海道	135.00	159,704	1,183
	岩手	279.70	214,407	767
	福島	701.00	808,589	1,153
	愛知	302.30	230,527	763
	福岡	408.30	821,456	2,012
- - - 合計 - - -		3,292.90	3,714,394	1,128
うに	静岡	136.10	1,925,900	14,151
	北海道	724.33	9,836,034	13,579
	宮城	111.40	923,775	8,292
	埼玉	118.00	592,716	5,023
	千葉	223.30	1,097,969	4,917
	東京	72.32	306,825	4,243
	神奈川	18.00	143,583	7,977
	愛知	16.00	68,250	4,266
	大阪	15.24	81,952	5,377
	和歌山	43.50	295,574	6,795
	山口	180.00	46,200	257
	長崎	70.90	593,040	8,364
- - - 合計 - - -		1,729.09	15,911,818	9,202
なまこ	広島	32.00	67,200	2,100
- - - 合計 - - -		32.00	67,200	2,100
くじら	岩手	208.70	511,994	2,453
	東京	185.00	566,842	3,064
	大阪	63.60	146,095	2,297
	山口	318.80	600,437	1,883
- - - 合計 - - -		776.10	1,825,368	2,352
くらげ	広島	12.00	16,380	1,365
- - - 合計 - - -		12.00	16,380	1,365
ほや	青森	34.00	14,404	424
	宮城	684.40	183,676	268
- - - 合計 - - -		718.40	198,080	276
その他の水産動物類	静岡	1.50	1,102	735
	佐賀	18.60	67,189	3,612

生鮮

品名	産地	数量(kg)	金額(税込)	平均単価
- - - 合計 - - -		20.10	68,291	3,398
あわび類	静岡	91.85	458,539	4,992
	宮城	84.65	870,655	10,285
	茨城	22.10	186,372	8,433
	千葉	206.00	1,114,244	5,409
	東京	294.07	1,429,492	4,861
	福井	125.30	1,053,774	8,410
	三重	31.60	105,656	3,344
	大阪	27.50	169,440	6,161
	兵庫	17.90	63,419	3,543
	島根	59.66	581,391	9,745
	岡山	44.50	354,213	7,960
	山口	48.10	338,399	7,035
	徳島	8.50	50,263	5,913
	長崎	68.85	436,978	6,347
- - - 合計 - - -		1,130.58	7,212,835	6,380
さざえ	静岡	174.80	262,238	1,500
	宮城	40.00	14,910	373
	埼玉	15.00	13,387	892
	千葉	562.20	895,920	1,594
	神奈川	15.00	23,624	1,575
	石川	1,464.40	1,077,174	736
	福井	821.00	569,462	694
	愛知	136.00	91,644	674
	三重	440.15	556,756	1,265
	兵庫	320.00	258,299	807
	島根	944.50	1,183,424	1,253
	岡山	385.00	408,862	1,062
	山口	80.00	70,348	879
	長崎	675.00	686,376	1,017
- - - 合計 - - -		6,073.05	6,112,424	1,006
ばい	北海道	1,960.00	1,681,548	858
	宮城	54.00	71,084	1,316
	山形	11.00	10,394	945
	福島	433.50	200,547	463
	茨城	317.50	239,846	755
	東京	12.00	12,914	1,076
	富山	87.50	104,189	1,191
	石川	90.00	98,234	1,091
	島根	182.00	90,662	498
	山口	220.00	101,742	462
	- - - 合計 - - -		3,367.50	2,611,160
ながらみ	静岡	1,180.00	508,724	431

生鮮

品名	産地	数量(kg)	金額(税込)	平均単価
ながらみ	神奈川	56.00	87,148	1,556
	愛知	2,923.70	1,360,973	465
	- - - 合計	4,159.70	1,956,845	470
その他巻貝	静岡	20.00	26,250	1,313
	愛知	34.60	14,342	415
	岡山	50.00	22,784	456
	- - - 合計	104.60	63,376	606
あかがい	静岡	132.00	306,371	2,321
	青森	73.40	84,944	1,157
	宮城	349.00	893,752	2,561
	埼玉	12.00	56,174	4,681
	千葉	20.00	14,700	735
	愛知	100.70	28,950	287
	兵庫	188.30	123,662	657
	長崎	50.00	42,000	840
	大分	21.00	26,668	1,270
- - - 合計	946.40	1,577,221	1,667	
たいらがい	北海道	709.20	1,481,130	2,088
	岩手	166.20	385,560	2,320
	宮城	324.20	942,262	2,906
	愛知	143.40	57,715	402
	福岡	102.00	84,000	824
	大分	26.00	47,880	1,842
	- - - 合計	1,471.00	2,998,547	2,038
その他いがい	三重	110.80	25,034	226
	- - - 合計	110.80	25,034	226
ほたてがい	静岡	42.00	59,370	1,414
	北海道	1,116.00	1,911,257	1,713
	青森	1,035.10	1,148,272	1,109
	岩手	402.00	886,457	2,205
	宮城	3,681.90	4,114,764	1,118
	東京	210.00	348,596	1,660
	福井	112.80	216,326	1,918
	兵庫	3.00	2,520	840
	- - - 合計	6,602.80	8,687,562	1,316
かき	静岡	637.00	386,118	606
	北海道	181.50	643,118	3,543
	宮城	28.00	88,200	3,150
	山形	290.00	179,233	618

生鮮

品名	産地	数量(kg)	金額(税込)	平均単価
かき	茨城	241.50	125,619	520
	富山	53.00	42,471	801
	石川	40.00	22,680	567
	福井	1.50	3,937	2,625
	愛知	201.00	149,359	743
	三重	203.90	144,395	708
	岡山	20.00	14,700	735
	宮崎	495.00	594,442	1,201
- - - 合計	- - -	2,392.40	2,394,272	1,001
あおやぎ	千葉	347.40	795,304	2,289
	東京	0.50	10,500	21,000
	長崎	23.00	34,646	1,506
- - - 合計	- - -	370.90	840,450	2,266
ばかがい	北海道	12.00	6,300	525
	福島	215.50	150,719	699
	千葉	562.00	447,339	796
	愛知	105.85	203,848	1,926
	山口	20.00	19,162	958
- - - 合計	- - -	915.35	827,368	904
あさり	静岡	48,614.45	22,985,845	473
	北海道	40.00	16,800	420
	愛知	24,619.45	13,016,487	529
- - - 合計	- - -	73,273.90	36,019,132	492
はまぐり	静岡	310.00	198,444	640
	秋田	1.00	1,574	1,574
	千葉	220.00	400,042	1,818
	東京	80.00	68,880	861
	三重	1,241.60	904,733	729
	島根	88.00	160,124	1,820
	山口	2.00	4,042	2,021
- - - 合計	- - -	1,942.60	1,737,839	895
その他あさり・はまぐり	千葉	820.00	421,045	513
	愛知	1,892.70	1,160,680	613
	岡山	274.00	170,514	622
- - - 合計	- - -	2,986.70	1,752,239	587
しじみ	静岡	150.00	61,950	413
	北海道	620.00	616,242	994
	青森	1,011.90	1,164,135	1,150
	宮城	5.00	3,412	682

生鮮

品名	産地	数量(kg)	金額(税込)	平均単価
しじみ	埼 玉	311.00	173,250	557
	愛 知	1,260.00	932,650	740
	三 重	4,093.80	2,618,092	640
	島 根	564.00	407,338	722
	- - - 合 計 - - -	8,015.70	5,977,069	746
その他二枚貝	静 岡	139.50	22,837	164
	青 森	21.70	57,372	2,644
	福 島	51.50	14,988	291
	千 葉	80.00	12,600	158
	愛 知	5,180.30	3,412,654	659
	岡 山	133.00	99,748	750
	愛 媛	41.80	30,278	724
	大 分	6.00	34,650	5,775
- - - 合 計 - - -	5,653.80	3,685,127	652	
こんぶ	北海道	19.00	28,924	1,522
	宮 城	694.30	277,503	400
	福 島	20.00	2,362	118
	神奈川	2,610.00	986,229	378
	岐 阜	1.00	12,600	12,600
	三 重	192.00	71,750	374
	山 口	12.00	17,322	1,444
	- - - 合 計 - - -	3,548.30	1,396,690	394
わかめ	静 岡	1,916.10	623,447	325
	岩 手	9.00	8,820	980
	宮 城	4,603.50	2,989,289	649
	福 島	8.00	3,528	441
	千 葉	751.50	561,738	747
	東 京	111.00	87,252	786
	新 潟	12.00	2,268	189
	三 重	5.00	4,200	840
	兵 庫	80.00	38,640	483
	山 口	205.00	58,955	288
	大 分	21.00	26,772	1,275
	- - - 合 計 - - -	7,722.10	4,404,909	570
のり	静 岡	2,502.00	1,108,240	443
	熊 本	10.00	5,774	577
	その他	71.00	74,550	1,050
	- - - 合 計 - - -	2,583.00	1,188,564	460
ひじき	静 岡	30.00	3,622	121
	神奈川	289.00	112,980	391
	三 重	415.00	145,150	350

生鮮

品名	産地	数量(kg)	金額(税込)	平均単価
ひじき	山 口	860.80	362,176	421
	福 岡	82.50	36,478	442
	- - - 合 計 - - -	1,677.30	660,406	394
もずく	宮 城	66.00	40,179	609
	山 形	14.40	7,560	525
	東 京	792.00	278,250	351
	石 川	314.00	252,624	805
	福 井	77.00	97,334	1,264
	愛 知	2,197.50	911,889	415
	三 重	177.20	85,438	482
	広 島	27.20	16,422	604
	山 口	393.00	155,606	396
	熊 本	88.50	18,584	210
	その他	32.00	10,206	319
- - - 合 計 - - -	4,178.80	1,874,092	448	
その他海藻	静 岡	30.00	25,200	840
	福 島	9.60	7,056	735
	愛 知	160.00	36,956	231
	三 重	176.00	125,935	716
	山 口	119.00	45,458	382
	福 岡	501.60	446,732	891
	熊 本	1,140.00	453,119	397
- - - 合 計 - - -	2,136.20	1,140,456	534	
生鮮	合 計	1,516,997.16	917,491,070	605

冷凍

品名	産地	数量(kg)	金額(税込)	平均単価
ほんまぐろ	静岡	1,390.30	4,584,389	3,297
	東京	8.20	34,440	4,200
	その他	407.36	964,405	2,367
	- - - 合計 - - -	1,805.86	5,583,234	3,092
きわだ	静岡	6,189.30	9,301,465	1,503
	その他	4,231.00	9,933,719	2,348
	- - - 合計 - - -	10,420.30	19,235,184	1,846
めばち	静岡	330,021.37	275,013,781	833
	宮城	233.07	677,392	2,906
	千葉	59.00	18,584	315
	東京	7,341.50	5,664,477	772
	神奈川	2,561.40	2,707,756	1,057
	その他	17,037.00	20,249,438	1,189
	- - - 合計 - - -	357,253.34	304,331,428	852
びんなが	静岡	8,529.50	8,933,304	1,047
	- - - 合計 - - -	8,529.50	8,933,304	1,047
いんどまぐろ	静岡	17,226.50	28,531,158	1,656
	千葉	410.60	991,598	2,415
	東京	1,118.30	1,093,917	978
	神奈川	111.00	128,204	1,155
	- - - 合計 - - -	18,866.40	30,744,877	1,630
その他まぐろ	静岡	19,407.70	18,900,782	974
	群馬	29.00	66,990	2,310
	東京	192.00	492,648	2,566
	神奈川	20.00	3,464	173
	愛知	9,329.00	12,129,494	1,300
	- - - 合計 - - -	28,977.70	31,593,378	1,090
かじき	静岡	1,355.80	1,475,048	1,088
	宮城	1,180.00	1,004,850	852
	東京	24.00	40,950	1,706
	- - - 合計 - - -	2,559.80	2,520,848	985
かつお	静岡	22,503.60	19,210,793	854
	宮城	960.70	700,225	729
	東京	14.70	32,791	2,231
	愛知	621.00	627,006	1,010

冷凍

品名	産地	数量(kg)	金額(税込)	平均単価
- - - 合計	- - -	24,100.00	20,570,815	854
しろさけ	静岡	28.50	47,070	1,652
	北海道	4,278.00	1,971,374	461
	岩手	250.00	113,294	453
	東京	2,034.00	1,107,956	545
	- - - 合計	- - -	6,590.50	3,239,694
ぎんざけ	静岡	3,265.00	2,447,381	750
	宮城	698.40	514,239	736
	千葉	1,240.00	872,340	704
	東京	13,958.00	9,278,894	665
	三重	582.00	342,348	588
	山口	25.00	14,962	598
- - - 合計	- - -	19,768.40	13,470,164	681
べにざけ	静岡	4.40	10,048	2,284
	北海道	132.00	93,406	708
	東京	16.00	14,952	935
	三重	50.00	39,374	787
	大阪	226.80	171,450	756
	- - - 合計	- - -	429.20	329,230
ますのすけ	静岡	20.00	21,000	1,050
- - - 合計	- - -	20.00	21,000	1,050
その他さけ	静岡	1,422.78	981,479	690
	北海道	12.00	19,214	1,601
	東京	414.00	563,218	1,360
	愛知	371.00	292,770	789
	三重	112.50	59,060	525
	- - - 合計	- - -	2,332.28	1,915,741
ます	静岡	24.70	40,036	1,621
	北海道	1,170.00	440,049	376
	青森	30.00	10,392	346
	東京	2,806.00	2,283,152	814
	愛知	500.00	666,218	1,332
	- - - 合計	- - -	4,530.70	3,439,847
その他ます	静岡	117.16	179,974	1,536
	東京	845.00	914,596	1,082
	愛知	30.00	42,000	1,400

冷凍

品名	産地	数量(kg)	金額(税込)	平均単価
その他ます	三重	640.00	513,180	802
- - - 合計	- - -	1,632.16	1,649,750	1,011
まいわし	静岡	210.00	48,500	231
	千葉	48.00	24,192	504
	東京	79.60	29,358	369
	愛知	40.00	28,224	706
- - - 合計	- - -	377.60	130,274	345
その他いわし	千葉	270.00	197,190	730
	東京	156.00	80,262	515
	愛知	465.00	330,960	712
- - - 合計	- - -	891.00	608,412	683
しらす	静岡	8.50	18,688	2,199
- - - 合計	- - -	8.50	18,688	2,199
にしん	北海道	47.10	69,174	1,469
- - - 合計	- - -	47.10	69,174	1,469
あじ	静岡	656.92	401,104	611
	千葉	45.00	22,994	511
	東京	976.00	317,862	326
	神奈川	544.00	216,636	398
	愛知	3,626.00	1,112,254	307
	三重	570.00	228,080	400
	大阪	260.00	66,672	256
	長崎	22.00	13,020	592
- - - 合計	- - -	6,699.92	2,378,622	355
その他あじ	愛知	12.00	33,600	2,800
- - - 合計	- - -	12.00	33,600	2,800
さば	静岡	280.40	383,982	1,369
	北海道	3,280.00	1,538,982	469
	青森	8,970.00	4,004,164	446
	宮城	2,100.00	461,160	220
	東京	7,132.74	2,777,749	389
	石川	370.00	252,518	682
	愛知	1,072.00	859,526	802
	三重	7,148.00	3,548,988	497
	大阪	8,890.00	4,093,104	460
	福岡	490.00	258,510	528

冷凍

品名	産地	数量(kg)	金額(税込)	平均単価
さば	その他	1,067.00	777,664	729
- - - 合計	- - -	40,800.14	18,956,347	465
ぶり	東 京	90.00	41,580	462
	三 重	20.00	23,100	1,155
	山 口	400.00	201,600	504
	福 岡	90.00	63,522	706
	長 崎	110.00	81,900	745
- - - 合計	- - -	710.00	411,702	580
ひらまさ	東 京	230.00	239,396	1,041
- - - 合計	- - -	230.00	239,396	1,041
ひらめ	東 京	144.00	105,840	735
	三 重	50.00	89,250	1,785
- - - 合計	- - -	194.00	195,090	1,006
その他かれい	静 岡	625.18	926,023	1,481
	青 森	40.00	31,500	788
	宮 城	3,000.90	1,646,667	549
	東 京	8,892.00	7,449,544	838
	愛 知	174.00	173,772	999
	三 重	102.00	60,038	589
	京 都	4.50	3,780	840
	その他	30.00	30,870	1,029
- - - 合計	- - -	12,868.58	10,322,194	802
たら	静 岡	139.63	247,146	1,770
	宮 城	210.00	198,450	945
	東 京	498.00	467,450	939
	愛 知	210.00	202,120	962
- - - 合計	- - -	1,057.63	1,115,166	1,054
すけそうたら	宮 城	50.00	26,250	525
- - - 合計	- - -	50.00	26,250	525
メルルーサ	静 岡	68.80	148,629	2,160
	東 京	1,128.00	1,060,388	940
	愛 知	724.00	779,930	1,077
- - - 合計	- - -	1,920.80	1,988,947	1,035
その他たら	静 岡	73.20	71,305	974

冷凍

品名	産地	数量(kg)	金額(税込)	平均単価
その他たら	東 京	1,712.53	968,428	565
	愛 知	294.80	158,772	539
	三 重	81.60	32,558	399
	- - - 合 計 - - -	2,162.13	1,231,063	569
ぎんだら	静 岡	10.20	38,020	3,727
	福 島	580.54	873,754	1,505
	東 京	3,071.80	4,520,040	1,471
	愛 知	296.00	435,120	1,470
	三 重	294.84	447,693	1,518
	大 阪	90.72	135,739	1,496
- - - 合 計 - - -	4,344.10	6,450,366	1,485	
れんこだい	東 京	380.00	230,996	608
	長 崎	20.00	27,194	1,360
- - - 合 計 - - -	400.00	258,190	645	
その他たい	静 岡	911.59	629,461	691
	東 京	386.00	276,772	717
	三 重	150.00	94,500	630
	長 崎	296.00	404,040	1,365
	その他	18.00	24,276	1,349
- - - 合 計 - - -	1,761.59	1,429,049	811	
さわら	静 岡	275.75	379,479	1,376
	東 京	5,504.50	2,792,453	507
	愛 知	716.00	500,858	700
	三 重	368.00	175,980	478
	山 口	528.00	367,790	697
- - - 合 計 - - -	7,392.25	4,216,560	570	
めぬけ	静 岡	16.00	27,231	1,702
	宮 城	25.50	16,064	630
	東 京	4,702.00	3,277,671	697
	愛 知	678.00	514,598	759
	三 重	1,680.00	952,110	567
	京 都	264.00	228,678	866
- - - 合 計 - - -	7,365.50	5,016,352	681	
いぼたい	静 岡	1.80	1,994	1,108
	東 京	1,140.00	580,354	509
	愛 知	610.40	529,897	868
- - - 合 計 - - -	1,752.20	1,112,245	635	

冷凍

品名	産地	数量(kg)	金額(税込)	平均単価
あなご	静岡	30.00	105,840	3,528
	青森	60.00	23,940	399
	東京	415.60	964,970	2,322
	岐阜	270.00	593,722	2,199
	愛知	95.00	221,024	2,327
	大阪	200.00	249,900	1,250
	長崎	40.00	65,100	1,628
- - - 合計	- - -	1,110.60	2,224,496	2,003
その他すずき類	愛知	30.00	28,350	945
- - - 合計	- - -	30.00	28,350	945
ほっけ	北海道	12,702.00	1,797,849	142
	東京	50.00	35,172	703
- - - 合計	- - -	12,752.00	1,833,021	144
あんこう	東京	29.00	30,868	1,064
- - - 合計	- - -	29.00	30,868	1,064
あまだい	東京	80.00	112,348	1,404
- - - 合計	- - -	80.00	112,348	1,404
きんめだい	静岡	17.25	38,633	2,240
	宮城	760.00	978,072	1,287
	東京	727.00	922,570	1,269
	三重	50.00	49,872	997
- - - 合計	- - -	1,554.25	1,989,147	1,280
いとよりだい	東京	6.00	3,464	577
- - - 合計	- - -	6.00	3,464	577
こち	三重	90.00	94,500	1,050
- - - 合計	- - -	90.00	94,500	1,050
さより	東京	70.00	165,372	2,362
	愛知	21.00	69,300	3,300
- - - 合計	- - -	91.00	234,672	2,579
むつ	静岡	5.70	17,954	3,150

冷凍

品名	産地	数量(kg)	金額(税込)	平均単価
むつ	宮城	220.00	369,600	1,680
	東京	350.00	719,040	2,054
	大阪	240.00	617,394	2,572
	- - - 合計	815.70	1,723,988	2,114
その他ふぐ	山口	20.00	19,948	997
	- - - 合計	20.00	19,948	997
さんま	北海道	780.00	223,750	287
	岩手	300.00	75,600	252
	宮城	1,000.00	122,430	122
	茨城	490.00	73,604	150
	東京	813.00	213,449	263
	愛知	42.00	38,220	910
	その他	6,190.00	901,632	146
	- - - 合計	9,615.00	1,648,685	171
にぎす	静岡	130.00	199,710	1,536
	愛知	170.00	210,420	1,238
	- - - 合計	300.00	410,130	1,367
しいら	静岡	7.20	11,340	1,575
	宮城	220.00	92,400	420
	- - - 合計	227.20	103,740	457
たちうお	静岡	28.61	34,124	1,193
	東京	4,848.00	2,024,694	418
	愛知	52.00	43,048	828
	三重	750.00	298,820	398
	その他	168.00	100,004	595
	- - - 合計	5,846.61	2,500,690	428
まなかつお	静岡	9.00	34,650	3,850
	東京	70.00	85,050	1,215
	- - - 合計	79.00	119,700	1,515
その他魚類	静岡	914.64	1,653,771	1,808
	埼玉	18.00	18,794	1,044
	東京	3,802.10	3,160,138	831
	愛知	1,222.50	898,140	735
	三重	3,899.50	2,704,278	693
	大阪	40.00	60,898	1,522
	兵庫	100.00	86,100	861

冷凍

品名	産地	数量(kg)	金額(税込)	平均単価
その他魚類	鳥取	1,635.00	1,175,674	719
	山口	352.00	214,830	610
	徳島	108.00	158,760	1,470
	- - - 合計 - - -	12,091.74	10,131,383	838
雑魚	青森	80.00	40,320	504
	東京	242.00	192,570	796
	愛知	410.00	298,183	727
	大阪	200.00	109,200	546
- - - 合計 - - -	932.00	640,273	687	
うなぎ	静岡	20,985.36	81,748,171	3,895
	東京	7,947.70	21,599,375	2,718
	愛知	5,433.50	15,477,263	2,848
	大阪	980.00	1,595,988	1,629
- - - 合計 - - -	35,346.56	120,420,797	3,407	
あゆ	東京	180.00	259,870	1,444
	- - - 合計 - - -	180.00	259,870	1,444
わかさぎ	青森	20.00	5,040	252
	千葉	5.00	1,784	357
	東京	2,010.00	655,596	326
	- - - 合計 - - -	2,035.00	662,420	326
ブラックタイガー	静岡	2,913.50	3,294,698	1,131
	東京	22,719.00	27,980,145	1,232
	福井	1,015.20	1,225,664	1,207
	岐阜	812.80	822,456	1,012
	愛知	13,275.80	18,001,298	1,356
	三重	3,439.80	3,683,722	1,071
	大阪	1,243.20	1,785,494	1,436
	兵庫	372.00	144,522	389
- - - 合計 - - -	45,791.30	56,937,999	1,243	
その他くるまえび	静岡	252.00	449,504	1,784
	東京	2,802.00	6,019,858	2,148
	愛知	2,133.60	3,611,555	1,693
	三重	36.00	117,180	3,255
	大阪	1,813.00	3,413,646	1,883
- - - 合計 - - -	7,036.60	13,611,743	1,934	
あまえび	東京	4,507.94	4,568,487	1,013

冷凍

品名	産地	数量(kg)	金額(税込)	平均単価
あまえび	神奈川	726.00	1,132,530	1,560
	愛知	160.00	221,738	1,386
	三重	619.00	750,638	1,213
	大阪	19.00	1,396	73
	兵庫	2,155.00	2,468,444	1,145
- - - 合計	- - -	8,186.94	9,143,233	1,117
こえび	静岡	846.00	2,781,196	3,287
	東京	60.00	29,924	499
	愛知	60.00	27,720	462
- - - 合計	- - -	966.00	2,838,840	2,939
いせえび	静岡	262.00	767,444	2,929
	千葉	10.00	40,950	4,095
	愛知	300.00	976,960	3,257
	三重	877.80	2,512,496	2,862
	大阪	36.00	117,494	3,264
- - - 合計	- - -	1,485.80	4,415,344	2,972
その他えび	静岡	1,766.20	3,048,942	1,726
	北海道	30.00	63,000	2,100
	東京	10,609.80	15,270,179	1,439
	神奈川	930.80	2,257,759	2,426
	岐阜	922.90	534,284	579
	愛知	16,694.50	34,538,479	2,069
	三重	5,894.40	8,873,334	1,505
	大阪	110.00	95,864	871
	徳島	40.00	134,400	3,360
	福岡	27.00	41,832	1,549
- - - 合計	- - -	37,025.60	64,858,073	1,752
たらばがに	静岡	193.00	609,577	3,158
	北海道	40.00	128,940	3,224
	宮城	27.00	56,331	2,086
	茨城	107.20	298,620	2,786
	栃木	50.40	441,000	8,750
	千葉	62.40	139,230	2,231
	東京	637.60	609,308	956
	神奈川	3.50	8,608	2,459
	鳥取	34.00	150,738	4,433
	福岡	48.80	163,380	3,348
- - - 合計	- - -	1,203.90	2,605,732	2,164
ずわいがに	静岡	1,490.60	2,328,302	1,562
	北海道	195.00	215,248	1,104
	岩手	166.00	510,720	3,077

冷凍

品名	産地	数量(kg)	金額(税込)	平均単価
ずわいがに	宮 城	10.00	3,150	315
	千 葉	6.00	10,710	1,785
	東 京	1,242.28	2,305,746	1,856
	神奈川	243.20	341,124	1,403
	福 井	12.00	22,554	1,880
	愛 知	450.60	1,026,705	2,279
	三 重	90.00	181,280	2,014
	大 阪	1,838.70	2,754,811	1,498
	兵 庫	192.48	814,627	4,232
	鳥 取	2,085.00	3,784,082	1,815
	鳥 根	2,398.40	5,062,510	2,111
	福 岡	60.00	102,060	1,701
	- - - 合 計 - - -		10,480.26	19,463,629
けがに	東 京	40.00	105,000	2,625
	- - - 合 計 - - -		40.00	105,000
わたりがに	東 京	3,152.00	1,541,299	489
	愛 知	732.00	370,692	506
	三 重	190.00	119,170	627
- - - 合 計 - - -		4,074.00	2,031,161	499
しゃこ	福 岡	7.20	14,647	2,034
	- - - 合 計 - - -		7.20	14,647
その他かに	静 岡	222.50	370,177	1,664
	青 森	744.00	1,584,702	2,130
	岩 手	744.00	1,728,090	2,323
	東 京	902.80	499,422	553
	愛 知	250.00	333,374	1,333
	鳥 取	279.30	888,320	3,181
	鳥 根	12.00	45,360	3,780
	- - - 合 計 - - -		3,154.60	5,449,445
こういか	静 岡	2,020.00	3,131,300	1,550
	青 森	10.00	14,280	1,428
	東 京	4,366.00	8,547,874	1,958
	三 重	1,085.00	1,789,042	1,649
	大 阪	20.00	31,500	1,575
	徳 島	362.00	420,986	1,163
	- - - 合 計 - - -		7,863.00	13,934,982
あおりいか	静 岡	117.00	108,108	924
	東 京	60.00	151,724	2,529

冷凍

品名	産地	数量(kg)	金額(税込)	平均単価
- - - 合計 - - -		177.00	259,832	1,468
やりいか	静岡	740.00	504,554	682
	茨城	1,008.00	655,443	650
	東京	176.00	206,682	1,174
	愛知	48.00	65,898	1,373
	三重	230.00	185,950	808
	大阪	430.00	557,336	1,296
	福岡	476.00	716,618	1,506
- - - 合計 - - -		3,108.00	2,892,481	931
するめいか	静岡	34.00	28,350	834
	北海道	8.00	26,250	3,281
	青森	628.00	227,472	362
	茨城	3,727.00	3,063,334	822
	東京	8,661.00	3,626,003	419
	愛知	1,011.80	1,516,759	1,499
	兵庫	120.00	87,884	732
- - - 合計 - - -		14,189.80	8,576,052	604
あかいか	兵庫	77.00	54,589	709
- - - 合計 - - -		77.00	54,589	709
その他いか	静岡	191.50	131,036	684
	青森	6,393.80	2,977,340	466
	岩手	300.00	155,398	518
	千葉	8,467.50	3,863,570	456
	東京	324.00	237,416	733
	石川	6,152.00	2,067,071	336
	愛知	546.00	347,084	636
	三重	5,630.00	4,645,662	825
	徳島	142.00	175,244	1,234
	沖縄	335.10	478,135	1,427
- - - 合計 - - -		28,481.90	15,077,956	529
まだこ	静岡	15,894.40	21,398,644	1,346
	北海道	140.00	183,748	1,312
	岩手	54.00	85,050	1,575
	茨城	2,480.00	3,645,450	1,470
	埼玉	50.00	39,900	798
	東京	15,762.60	14,586,493	925
	愛知	594.80	866,838	1,457
	大阪	507.80	643,411	1,267
	徳島	12.00	15,120	1,260
- - - 合計 - - -		35,495.60	41,464,654	1,168

冷凍

品名	産地	数量(kg)	金額(税込)	平均単価
いいだこ	静岡	150.00	138,600	924
	東京	24.00	9,576	399
	三重	90.00	58,904	654
	- - - 合計 - - -	264.00	207,080	784
あわび類	千葉	30.00	117,600	3,920
	東京	10.00	42,524	4,252
	- - - 合計 - - -	40.00	160,124	4,003
ばい	宮城	76.80	199,704	2,600
	東京	10.00	15,224	1,522
	- - - 合計 - - -	86.80	214,928	2,476
その他いがい	東京	122.40	77,674	635
	- - - 合計 - - -	122.40	77,674	635
ほたてがい	静岡	2,650.00	1,795,744	678
	北海道	242.00	449,500	1,857
	青森	94.00	181,856	1,935
	宮城	130.00	298,200	2,294
	東京	17,353.60	16,422,621	946
	愛知	9,690.00	7,479,292	772
	- - - 合計 - - -	30,159.60	26,627,213	883
かき	静岡	10.00	8,924	892
	三重	50.00	44,620	892
	- - - 合計 - - -	60.00	53,544	892
ばかがい	東京	140.00	240,446	1,717
	- - - 合計 - - -	140.00	240,446	1,717
あさり	東京	1,080.00	759,878	704
	愛知	1,410.00	973,340	690
	- - - 合計 - - -	2,490.00	1,733,218	696
はまぐり	東京	40.00	31,500	788
	- - - 合計 - - -	40.00	31,500	788
その他二枚貝	東京	140.00	338,412	2,417

冷凍

品名	産地	数量(kg)	金額(税込)	平均単価
その他二枚貝	大 阪	50.00	34,124	682
- - - 合 計 - - -		190.00	372,536	1,961
もずく	愛 知	288.00	257,040	893
	熊 本	75.00	43,311	577
	沖 縄	468.00	123,262	263
- - - 合 計 - - -		831.00	423,613	510
その他食品	静 岡	2,175.00	2,120,538	975
	愛 知	720.00	736,562	1,023
- - - 合 計 - - -		2,895.00	2,857,100	987
冷凍	合 計	908,256.14	945,713,039	1,041

塩蔵加工

品名	産地	数量(kg)	金額(税込)	平均単価
かずのこ	北海道	640.80	1,804,424	2,816
	宮 城	7.20	22,680	3,150
	東 京	6.60	64,050	9,705
	神奈川	622.00	2,307,184	3,709
	岐 阜	3.60	37,800	10,500
	愛 知	198.00	146,313	739
	- - - 合 計 - - -		1,478.20	4,382,451
すじこ	北海道	58.00	86,708	1,495
	宮 城	23.00	28,980	1,260
	千 葉	24.00	37,800	1,575
	東 京	24.00	261,450	10,894
	大 阪	224.00	258,720	1,155
	その他	57.00	134,064	2,352
	- - - 合 計 - - -		410.00	807,722
いくら	静 岡	24.00	128,520	5,355
	北海道	973.00	4,648,034	4,777
	岩 手	60.00	454,356	7,573
	宮 城	34.40	317,436	9,228
	東 京	858.00	6,539,602	7,622
	愛 知	64.00	861,840	13,466
	京 都	96.00	369,180	3,846
	大 阪	466.00	1,243,200	2,668
	福 岡	1,498.40	1,596,777	1,066
	その他	12.00	24,192	2,016
	- - - 合 計 - - -		4,085.80	16,183,137
たらこ	北海道	440.50	892,867	2,027
	東 京	309.00	431,970	1,398
	福 井	112.50	389,812	3,465
	山 口	10.00	24,150	2,415
	福 岡	849.00	2,053,945	2,419
	- - - 合 計 - - -		1,721.00	3,792,744
その他魚卵	青 森	7.20	20,790	2,888
	東 京	72.99	267,046	3,659
	神奈川	172.80	603,792	3,494
	兵 庫	7.20	12,699	1,764
	- - - 合 計 - - -		260.19	904,327
白子	青 森	21.00	68,354	3,255
	- - - 合 計 - - -		21.00	68,354

塩蔵加工

品名	産地	数量(kg)	金額(税込)	平均単価
塩さけ	静岡	774.60	464,727	600
	北海道	35,148.50	20,300,387	578
	青森	128.00	109,620	856
	宮城	11,007.00	8,383,410	762
	茨城	360.00	321,048	892
	千葉	32,262.00	21,309,918	661
	東京	9,011.00	5,678,236	630
	愛知	10,217.50	7,015,742	687
	大阪	928.00	722,652	779
- - - 合計 - - -		99,836.60	64,305,740	644
塩ます	静岡	3.00	8,190	2,730
	北海道	1,114.30	583,499	524
	宮城	64.00	53,340	833
	千葉	96.00	77,700	809
	東京	758.10	248,640	328
- - - 合計 - - -		2,035.40	971,369	477
塩さば	青森	4,107.00	2,366,908	576
	茨城	20.40	231,336	11,340
	千葉	2,909.20	2,495,196	858
	東京	1,320.00	715,776	542
	愛知	420.80	514,588	1,223
	福岡	48.00	31,920	665
- - - 合計 - - -		8,825.40	6,355,724	720
塩さんま	静岡	21.60	283,490	13,125
	北海道	7,525.30	1,808,176	240
- - - 合計 - - -		7,546.90	2,091,666	277
塩辛	静岡	3,127.30	2,753,996	881
	北海道	239.20	428,130	1,790
	青森	493.60	265,339	538
	宮城	3,992.50	4,843,362	1,213
	東京	40.20	109,135	2,715
	神奈川	1,317.80	570,938	433
	新潟	63.00	91,873	1,458
	- - - 合計 - - -		9,273.60	9,062,773
開干	静岡	62,135.00	32,603,381	525
	北海道	731.30	361,030	494
	青森	28.00	97,020	3,465
	宮城	2.00	6,300	3,150
	福島	247.20	419,295	1,696
	茨城	9,590.00	8,015,364	836

塩蔵加工

品名	産地	数量(kg)	金額(税込)	平均単価
開干	栃木	126.00	46,304	367
	千葉	4,585.80	2,854,334	622
	東京	36.00	210,000	5,833
	神奈川	88.00	94,752	1,077
	愛知	15.60	22,112	1,417
	島根	743.60	662,380	891
	山口	1,937.00	2,115,810	1,092
- - - 合計	- - -	80,265.50	47,508,082	592
燻製	東京	1,549.50	2,482,521	1,602
	石川	36.00	30,240	840
	大阪	14.40	16,380	1,138
	その他	51.00	34,018	667
- - - 合計	- - -	1,650.90	2,563,159	1,553
塩干	静岡	19,154.50	11,007,732	575
	北海道	170.00	234,234	1,378
	青森	815.00	542,111	665
	岩手	817.20	432,012	529
	宮城	14,165.30	10,964,473	774
	福島	2.00	25,200	12,600
	千葉	742.00	558,810	753
	東京	6,673.55	5,471,710	820
	新潟	10.00	24,674	2,467
	富山	18.00	23,465	1,304
	石川	541.00	558,178	1,032
	愛知	5,777.80	3,932,578	681
	三重	702.00	662,500	944
	滋賀	204.00	209,362	1,026
	兵庫	117.20	133,434	1,139
	鳥取	4.00	12,600	3,150
	島根	90.00	63,786	709
	広島	62.00	37,694	608
	山口	200.40	225,534	1,125
	徳島	889.40	1,005,164	1,130
	香川	120.00	135,450	1,129
愛媛	122.00	157,500	1,291	
福岡	570.40	793,170	1,391	
熊本	10.00	18,637	1,864	
- - - 合計	- - -	51,977.75	37,230,008	716
素干	静岡	444.33	978,085	2,201
	北海道	694.00	702,022	1,012
	青森	7.50	36,750	4,900
	茨城	1,304.00	892,108	684
	東京	1,274.00	949,350	745
	福井	7.00	8,820	1,260
	愛知	560.80	263,172	469
	大阪	474.00	1,046,426	2,208

塩蔵加工

品名	産地	数量(kg)	金額(税込)	平均単価
素干	山 口	1,422.00	1,030,358	725
	福 岡	272.40	262,952	965
	大 分	554.00	554,400	1,001
	- - - 合 計 - - -	7,014.03	6,724,443	959
丸干	静 岡	270.00	60,480	224
	北海道	15.60	27,300	1,750
	青 森	227.20	175,014	770
	宮 城	1.00	2,467	2,467
	千 葉	7,405.60	2,933,640	396
	東 京	114.20	589,154	5,159
	愛 知	88.00	47,668	542
	三 重	7.50	3,937	525
	山 口	94.00	74,844	796
	大 分	379.70	172,099	453
	鹿児島	292.00	66,780	229
- - - 合 計 - - -	8,894.80	4,153,383	467	
煮干	静 岡	24,527.98	34,957,685	1,425
	青 森	2,307.80	3,502,791	1,518
	宮 城	2.00	3,464	1,732
	千 葉	776.00	622,104	802
	東 京	3,863.30	5,642,265	1,460
	愛 知	2,587.80	3,982,601	1,539
	三 重	2,818.00	4,426,426	1,571
	大 阪	804.20	916,373	1,139
	兵 庫	6,373.00	6,289,657	987
	広 島	275.00	464,886	1,690
	香 川	200.00	284,811	1,424
	福 岡	545.60	763,024	1,399
	その他	2,156.00	2,371,740	1,100
	- - - 合 計 - - -	47,236.68	64,227,827	1,360
揚物	静 岡	4,102.53	2,594,585	632
	岩 手	12.00	4,724	394
	宮 城	8,307.00	5,538,531	667
	福 島	237.20	133,234	562
	茨 城	240.00	69,290	289
	東 京	875.50	279,828	320
	神奈川	78.00	48,590	623
	新 潟	750.00	716,565	955
	石 川	1,683.00	997,537	593
	岐 阜	145.00	95,912	661
	愛 知	15,623.80	6,798,128	435
	三 重	1,414.30	522,369	369
	京 都	5,681.08	3,522,318	620
	兵 庫	1,692.00	872,960	516
	岡 山	755.80	564,587	747
長 崎	261.00	274,385	1,051	

塩蔵加工

品名	産地	数量(kg)	金額(税込)	平均単価
- - - 合計 - - -		41,858.21	23,033,543	550
はんぺん	静岡	12,329.86	5,889,493	478
	秋田	14.00	63,966	4,569
	東京	87.10	307,438	3,530
	新潟	865.30	529,585	612
	石川	5.00	2,204	441
	愛知	113.60	36,109	318
	三重	21.00	23,814	1,134
- - - 合計 - - -		13,435.86	6,852,609	510
練製品	静岡	11,919.70	16,369,526	1,373
	北海道	60.00	94,500	1,575
	青森	120.00	9,448	79
	岩手	12.00	4,136	345
	宮城	4,596.10	2,269,135	494
	秋田	69.00	170,309	2,468
	福島	252.00	85,563	340
	東京	13,275.00	8,866,893	668
	神奈川	752.00	520,849	693
	新潟	3,769.20	3,072,341	815
	石川	3,691.00	2,389,958	648
	岐阜	138.00	91,283	661
	愛知	30,848.30	24,383,878	790
	三重	1,847.10	870,187	471
	京都	80.50	113,105	1,405
	大阪	193.00	671,054	3,477
	兵庫	5,322.00	1,886,470	354
	島根	42.00	50,652	1,206
	岡山	98.00	109,283	1,115
広島	454.00	523,882	1,154	
佐賀	41.60	14,851	357	
- - - 合計 - - -		77,580.50	62,567,303	806
湯煮品	静岡	9,882.20	11,121,704	1,125
	北海道	497.30	506,187	1,018
	青森	9.00	15,151	1,683
	宮城	129.50	172,551	1,332
	福島	564.00	309,330	548
	茨城	45.00	200,811	4,462
	東京	693.00	883,782	1,275
	愛知	3,522.50	3,843,976	1,091
	三重	395.00	322,029	815
	大阪	39.00	209,002	5,359
	兵庫	437.20	692,622	1,584
	香川	336.00	359,520	1,070
	福岡	54.00	34,020	630
	その他	478.00	724,206	1,515

塩蔵加工

品名	産地	数量(kg)	金額(税込)	平均単価
- - - 合計	- - -	17,081.70	19,394,891	1,135
粕漬け	静岡	3,363.50	2,228,918	663
	宮城	1,191.60	2,916,024	2,447
	東京	138.00	208,570	1,511
- - - 合計	- - -	4,693.10	5,353,512	1,141
糀漬け	静岡	14,946.00	9,396,778	629
	宮城	392.80	301,318	767
- - - 合計	- - -	15,338.80	9,698,096	632
味付品	静岡	213.30	348,685	1,635
	北海道	8.00	6,048	756
	青森	3,243.40	3,098,287	955
	岩手	164.20	61,683	376
	宮城	1,779.40	990,198	556
	茨城	142.60	219,844	1,542
	千葉	10.00	15,308	1,531
	神奈川	90.00	75,600	840
	新潟	43.00	124,643	2,899
	愛知	115.20	102,816	893
	三重	84.00	35,280	420
	大阪	136.80	166,126	1,214
	広島	4.00	3,124	781
	山口	290.20	317,076	1,093
	熊本	256.20	182,380	712
	その他	24.75	13,597	549
- - - 合計	- - -	6,605.05	5,760,695	872
調味漬品	静岡	26,031.50	9,675,879	372
	北海道	13.10	57,748	4,408
	青森	1,717.50	1,318,542	768
	宮城	48.60	60,223	1,239
	千葉	851.40	634,461	745
	東京	599.60	824,227	1,375
	神奈川	34.80	61,798	1,776
	新潟	117.00	125,476	1,072
	富山	40.70	15,591	383
	福井	60.00	289,796	4,830
	岐阜	80.00	198,450	2,481
	愛知	50.00	56,700	1,134
	京都	341.50	504,437	1,477
	兵庫	175.00	40,950	234
	山口	200.00	73,500	368
	- - - 合計	- - -	30,360.70	13,937,778

塩蔵加工

品名	産地	数量(kg)	金額(税込)	平均単価
鰻加工品	静岡	31,320.64	98,777,560	3,154
	東京	7,067.34	17,073,712	2,416
	神奈川	210.00	317,520	1,512
	愛知	6,101.00	12,449,220	2,041
	大阪	5,911.00	9,807,310	1,659
	兵庫	5,005.00	9,104,546	1,819
- - - 合計	- - -	55,614.98	147,529,868	2,653
乾節	千葉	116.00	104,923	905
	愛知	186.80	361,947	1,938
- - - 合計	- - -	302.80	466,870	1,542
みりん干し	静岡	1,436.60	1,169,974	814
	青森	85.00	76,912	905
	宮城	108.00	90,086	834
	茨城	846.00	266,490	315
	千葉	48.00	44,477	927
	東京	407.00	260,190	639
	愛知	134.40	162,288	1,208
	三重	12.00	3,780	315
	山口	205.00	219,804	1,072
	その他	895.50	722,502	807
- - - 合計	- - -	4,177.50	3,016,503	722
サラダ	静岡	921.80	1,389,167	1,507
	千葉	126.00	104,868	832
	東京	174.00	242,550	1,394
	神奈川	93.60	181,806	1,942
	新潟	10.00	6,769	677
	石川	12.50	33,386	2,671
	岐阜	26.00	16,823	647
	大阪	24.00	22,680	945
	兵庫	446.00	347,312	779
	熊本	60.00	17,514	292
	- - - 合計	- - -	1,893.90	2,362,875
珍味	静岡	1,104.60	4,336,106	3,925
	北海道	354.20	387,782	1,095
	青森	1,374.20	1,209,487	880
	岩手	6.40	20,160	3,150
	宮城	709.40	1,020,563	1,439
	福島	154.60	1,126,368	7,286
	茨城	1,107.20	2,081,339	1,880
	埼玉	190.00	1,016,817	5,352
	東京	533.40	1,389,883	2,606
	神奈川	247.20	577,658	2,337
	新潟	804.00	770,874	959

塩蔵加工

品名	産地	数量(kg)	金額(税込)	平均単価
珍味	石川	21.40	40,466	1,891
	福井	4.00	1,428	357
	山梨	4.80	12,264	2,555
	愛知	3,362.80	4,390,273	1,306
	三重	784.40	614,082	783
	大阪	1,873.20	749,688	400
	兵庫	307.20	480,898	1,565
	島根	384.00	316,151	823
	広島	1,460.60	692,011	474
	山口	377.20	200,959	533
	愛媛	28.80	79,380	2,756
	福岡	62.00	137,550	2,219
	長崎	35.00	62,474	1,785
	熊本	128.00	55,020	430
- - - 合計 - - -		15,418.60	21,769,681	1,412
調味加工品	静岡	1,836.00	2,085,658	1,136
	北海道	453.20	796,740	1,758
	青森	5.00	3,044	609
	宮城	2,274.40	1,334,993	587
	茨城	10.00	7,874	787
	千葉	52.00	54,600	1,050
	東京	3,213.90	3,255,203	1,013
	神奈川	1,299.60	1,499,134	1,154
	新潟	984.00	1,284,028	1,305
	山梨	8.00	58,800	7,350
	岐阜	35.00	19,687	562
	愛知	6,614.10	7,257,934	1,097
	三重	3,428.00	915,410	267
	滋賀	522.00	81,480	156
	大阪	1,148.90	1,995,639	1,737
	兵庫	1,294.40	1,040,204	804
	奈良	292.00	337,164	1,155
	和歌山	400.00	134,400	336
	岡山	786.00	722,714	919
	広島	2,983.20	2,061,906	691
	山口	6.40	6,552	1,024
福岡	18.00	52,920	2,940	
熊本	6,952.00	1,246,461	179	
その他	34.00	72,068	2,120	
- - - 合計 - - -		34,650.10	26,324,613	760
その他加工品	静岡	3,853.55	3,327,598	864
	北海道	12.00	18,144	1,512
	青森	854.00	1,632,006	1,911
	岩手	134.40	261,072	1,943
	宮城	3,469.80	3,149,307	908
	福島	582.20	276,749	475
	茨城	12.80	30,240	2,363
	埼玉	148.00	143,006	966

塩蔵加工

品名	産地	数量(kg)	金額(税込)	平均単価
その他加工品	千葉	121.20	172,618	1,424
	東京	2,848.70	2,506,520	880
	新潟	45.00	30,668	682
	岐阜	5,182.60	451,520	87
	愛知	3,355.40	4,018,744	1,198
	三重	1,225.00	1,140,131	931
	滋賀	74.80	203,331	2,718
	大阪	593.40	1,044,624	1,760
	兵庫	200.00	256,200	1,281
	島根	442.20	399,036	902
	広島	268.00	265,860	992
	徳島	40.00	51,762	1,294
	愛媛	12.80	48,384	3,780
	福岡	257.80	383,922	1,489
	長崎	60.00	134,400	2,240
- - - 合計 - - -		23,793.65	19,945,842	838
魚卵加工品	静岡	192.00	267,120	1,391
	北海道	242.00	304,920	1,260
	東京	884.90	1,872,242	2,116
	愛知	253.00	566,258	2,238
	大阪	778.00	2,213,398	2,845
	山口	100.00	235,620	2,356
	福岡	4,148.40	7,955,671	1,918
- - - 合計 - - -		6,598.30	13,415,229	2,033
鳥卵加工	静岡	3,473.20	1,841,829	530
	群馬	3.00	1,181	394
	埼玉	224.00	299,082	1,335
	千葉	23.00	55,962	2,433
	東京	378.00	191,419	506
	神奈川	542.50	324,273	598
	新潟	4,534.60	4,178,743	922
	愛知	869.75	522,241	600
	京都	270.00	198,450	735
	奈良	53.00	69,562	1,312
	- - - 合計 - - -		10,371.05	7,682,742
ワライ	静岡	70.00	102,900	1,470
	宮城	244.00	158,884	651
	東京	206.00	141,222	686
	愛知	555.00	310,472	559
	香川	210.00	103,816	494
- - - 合計 - - -		1,285.00	817,294	636
ギョウザ	静岡	8,227.80	6,408,490	779
	群馬	1,276.00	555,319	435

塩蔵加工

品名	産地	数量(kg)	金額(税込)	平均単価
キヨウサ'	千葉	105.40	71,502	678
	東京	592.00	410,442	693
	神奈川	3,792.00	1,397,594	369
	福井	5,517.40	863,254	156
	三重	346.40	207,875	600
	大阪	77.80	41,504	533
	- - - 合計 - - -		19,934.80	9,955,980
惣菜	静岡	21,666.30	11,139,783	514
	青森	0.80	2,520	3,150
	宮城	680.00	473,750	697
	山形	185.00	140,910	762
	福島	791.00	432,595	547
	茨城	4,835.80	1,889,417	391
	栃木	62.00	65,730	1,060
	埼玉	126.00	121,145	961
	千葉	517.40	559,975	1,082
	東京	4,777.90	2,105,895	441
	神奈川	8,149.00	3,102,129	381
	新潟	4,119.20	3,041,517	738
	富山	8.00	7,560	945
	石川	63.00	37,333	593
	福井	13,512.20	5,725,556	424
	岐阜	5,202.10	3,113,683	599
	愛知	3,585.60	2,516,438	702
	三重	782.80	573,732	733
	京都	8,288.30	4,965,774	599
	大阪	1,095.60	884,547	807
	兵庫	3,000.00	1,364,535	455
	奈良	439.00	448,074	1,021
	島根	338.00	308,384	912
	岡山	58.00	64,554	1,113
	広島	696.80	434,321	623
	山口	331.20	385,178	1,163
	香川	20.00	9,028	451
	愛媛	118.00	42,840	363
	福岡	50.00	24,570	491
	長崎	0.30	2,756	9,187
熊本	66.00	47,668	722	
その他	383.00	181,083	473	
- - - 合計 - - -		83,948.30	44,212,980	527
デザート	静岡	925.80	738,470	798
	茨城	836.00	366,028	438
	栃木	180.80	283,616	1,569
	群馬	307.00	154,639	504
	埼玉	73.60	51,100	694
	千葉	683.20	269,957	395
	福井	221.80	81,465	367
	山梨	25.80	25,672	995

塩蔵加工

品名	産地	数量(kg)	金額(税込)	平均単価
デザート	長野	187.20	118,880	635
	岐阜	2,607.60	1,540,358	591
	愛知	10,730.50	4,596,731	428
	三重	2,104.40	862,951	410
	滋賀	144.00	51,408	357
	大阪	3,173.60	1,231,556	388
	奈良	4,118.00	967,289	235
	鳥根	152.00	133,996	882
	広島	326.40	138,094	423
	山口	10.00	2,624	262
	愛媛	32.00	30,240	945
	熊本	31.00	12,026	388
	その他	2,267.00	480,792	212
	- - - 合計 - - -		29,137.70	12,137,892
その他食品	静岡	10,606.28	7,875,026	742
	北海道	220.30	598,799	2,718
	青森	543.00	190,039	350
	岩手	16.00	12,474	780
	宮城	2,401.50	2,557,180	1,065
	茨城	314.40	694,468	2,209
	群馬	227.00	214,123	943
	千葉	376.80	536,112	1,423
	東京	6,007.40	4,796,916	799
	神奈川	403.00	356,072	884
	新潟	1,577.60	925,612	587
	石川	111.80	136,668	1,222
	福井	2,562.60	1,078,386	421
	長野	102.00	245,384	2,406
	岐阜	2,331.10	1,682,738	722
	愛知	10,098.70	8,389,591	831
	三重	2,502.80	1,590,643	636
	京都	16.00	60,480	3,780
	大阪	720.10	710,867	987
	兵庫	785.60	462,601	589
	奈良	3,167.40	1,595,799	504
	和歌山	192.00	89,460	466
	鳥取	156.00	127,024	814
	鳥根	1,239.60	1,779,378	1,435
	岡山	1,272.20	841,390	661
	広島	28.80	17,388	604
	山口	694.60	363,258	523
	香川	4,806.00	2,333,075	485
	愛媛	50.00	47,250	945
	福岡	115.80	102,858	888
	長崎	252.00	283,909	1,127
	大分	120.00	165,368	1,378
	鹿児島	18.00	18,900	1,050
その他	1,103.25	1,600,775	1,451	
- - - 合計 - - -		55,139.63	42,480,011	770

塩蔵加工

品名	産地	数量(kg)	金額(税込)	平均単価
塩蔵加工	合計	881,753.98	770,049,716	873
総合計		3,307,007.28	2,633,253,825	796