

市場月報

平成
19. 8

○ 青果部

- 1 種別取扱高 本月の概要
- 2 種別日別取扱高
- 3 委託・買付別種別取扱高
- 4 県内・県外別種別取扱高
- 5 都道府県別種別取扱高
- 6 品目別取扱数量順位表
- 7 品目別取扱金額順位表
- 8~ 品目産地別取扱高

浜松市中央卸売市場

1 種別取扱高

数量 = kg
金額 = 円(税込)

種別	本月取扱高					一日平均取扱高	
	数量		金額		平均単価	数量	金額
野菜	6,726,846.62	65.7 %	1,454,261,419	56.2 %	216	292,471.59	63,228,757
果実	3,241,391.57	31.6 %	1,078,358,746	41.7 %	333	140,930.06	46,885,162
その他	263,067.72	2.7 %	51,282,299	2.1 %	195	11,437.73	2,229,666
合計	10,231,305.91	100 %	2,583,902,464	100 %	253	444,839.38	112,343,585

種別	前月取扱高及び対比			
	数量		金額	
野菜	6,328,280.77	106.3 %	1,354,901,385	107.3 %
果実	2,989,903.85	108.4 %	941,372,773	114.6 %
その他	269,356.52	97.7 %	53,891,935	95.2 %
合計	9,587,541.14	106.7 %	2,350,166,093	109.9 %

種別	前年同期取扱高及び対比			
	数量		金額	
野菜	6,527,903.82	103.0 %	1,507,667,406	96.5 %
果実	3,349,859.20	96.8 %	1,027,424,151	105.0 %
その他	251,363.24	104.7 %	49,416,806	103.8 %
合計	10,129,126.26	101.0 %	2,584,508,363	100.0 %

本月の概要

- | | | | |
|---------|---------------------|---------|---------------------|
| 1 開市日数 | 23 日 | | |
| 2 最高入荷日 | 8月18日 768,215.82 kg | 4 最高売上日 | 8月18日 184,426,767 円 |
| 3 最低入荷日 | 8月29日 325,221.79 kg | 5 最低売上日 | 8月29日 79,691,581 円 |

編集方法

この市場月報は、浜松市中央卸売市場において、当該月中に取引された生鮮食料品(青果部・水産物部)に関し、卸売業者が浜松市中央卸売市場業務条例等の定めるところにより提出した各種報告書に基づいて作成しました。

- | | |
|--------|--|
| 単位 | kg・円(税込)にて表示してあります。 |
| 平均単価 | 有効桁において、単純平均値を用いています。 |
| 産地 | 原則として、原産地を採用していますが、一部当該出荷者の属する都道府県別(属人主義)による産地表示となっている場合があります。 |
| 端数処理 | 単位未満の数値を処理してあるため、合計と一致しない場合があります。 |
| お問い合わせ | 浜松市中央卸売市場 053-427-7406 |

2 種別日別取扱高

数量 = kg
金額 = 円(税込)

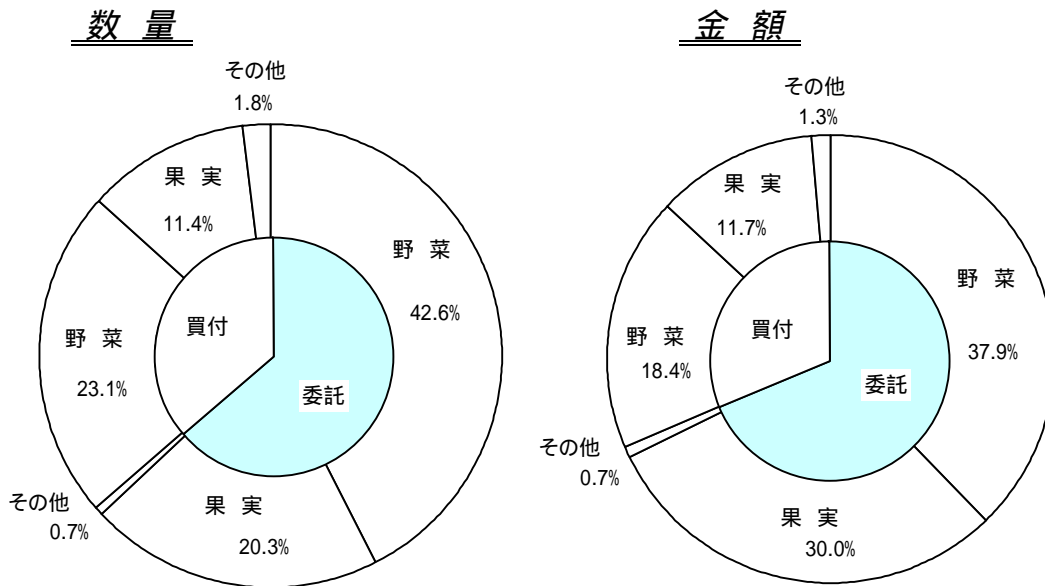
		野 菜		果 実		そ の 他	
日	曜日	数 量	金 額	数 量	金 額	数 量	金 額
8月1日	水	250,701.30	54,546,164	133,474.70	37,132,363	8,920.20	2,199,055
8月2日	木	244,414.87	53,171,932	103,372.77	33,051,906	9,400.42	1,989,793
8月3日	金	235,329.16	52,746,753	151,543.92	44,279,326	9,918.94	2,081,487
8月4日	土	268,688.23	59,446,110	175,136.58	45,824,245	12,706.61	2,475,479
8月5日	日						
8月6日	月	283,594.83	63,933,678	151,953.34	47,798,799	12,526.44	2,231,643
8月7日	火	267,494.64	55,105,379	153,195.83	54,488,893	11,910.36	2,589,487
8月8日	水	228,441.98	46,599,081	129,292.15	44,047,250	11,524.26	2,431,843
8月9日	木	252,038.44	50,922,371	165,011.76	58,750,467	9,978.48	2,064,026
8月10日	金	256,750.76	53,683,223	175,902.00	65,073,885	10,295.58	2,285,200
8月11日	土	320,116.01	67,402,952	213,791.37	76,373,289	11,463.57	2,268,358
8月12日	日						
8月13日	月	326,695.55	73,860,425	208,012.75	70,919,398	12,194.02	2,519,711
8月14日	火	283,188.19	66,535,238	142,707.25	47,762,135	16,116.99	2,353,028
8月15日	水						
8月16日	木						
8月17日	金						
8月18日	土	516,559.10	112,299,687	228,894.94	68,592,709	22,761.78	3,534,371
8月19日	日						
8月20日	月	344,801.18	71,400,387	151,719.45	47,209,939	13,818.67	2,902,321
8月21日	火	297,920.15	63,632,093	131,950.86	45,071,308	11,868.89	2,206,245
8月22日	水						
8月23日	木	339,079.36	74,166,570	120,063.66	39,032,928	12,708.07	2,527,783
8月24日	金	306,082.34	65,246,909	94,332.20	33,684,308	11,045.38	1,957,537
8月25日	土	287,673.44	66,777,458	140,111.92	46,938,409	10,622.33	1,744,909
8月26日	日						
8月27日	月	351,074.14	77,331,221	90,772.43	32,000,091	9,559.05	1,454,768
8月28日	火	293,210.64	62,283,792	106,868.00	41,107,084	8,878.19	1,555,097
8月29日	水	232,870.34	47,747,136	85,519.34	30,821,468	6,832.11	1,122,977
8月30日	木	291,095.49	60,110,271	108,156.21	40,505,830	10,026.33	3,374,010
8月31日	金	249,026.48	55,312,589	79,608.14	27,892,716	7,991.05	1,413,171

3 委託・買付別種別取扱高

数量 = kg
金額 = 円(税込)

種別	項目	委託	%	買付	%	合計	%
野菜	数量	4,362,088.42	64.8	2,364,758.20	35.2	6,726,846.62	100
	金額	978,085,777	67.2	476,175,642	32.8	1,454,261,419	100
果実	数量	2,075,340.91	64.0	1,166,050.66	36.0	3,241,391.57	100
	金額	775,947,845	71.9	302,410,901	28.1	1,078,358,746	100
その他	数量	76,122.20	28.9	186,945.52	71.1	263,067.72	100
	金額	17,064,491	33.2	34,217,808	66.8	51,282,299	100
合計	数量	6,513,551.53	63.6	3,717,754.38	36.4	10,231,305.91	100
	金額	1,771,098,113	68.5	812,804,351	31.5	2,583,902,464	100

委託・買付取扱高比率グラフ



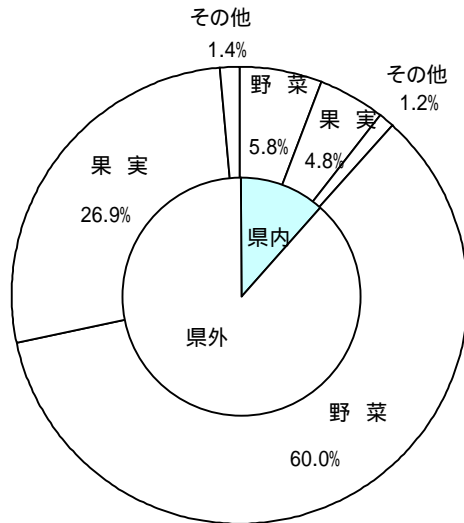
4 県内・県外別種別取扱高

数量 = kg
金額 = 円(税込)

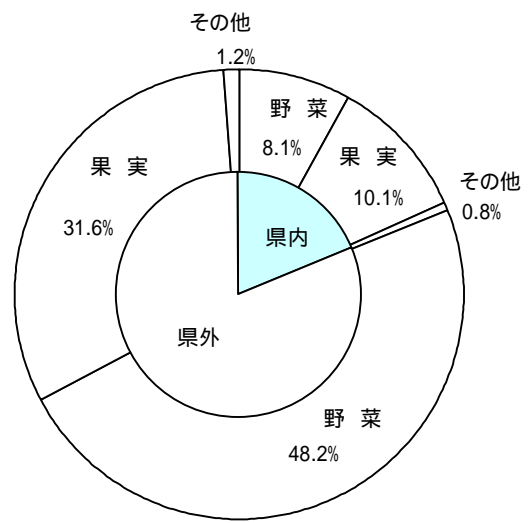
種別	項目	県内	%	県外	%	合計	%
野菜	数量	591,099.00	8.7	6,135,747.62	91.3	6,726,846.62	100
	金額	209,431,759	14.4	1,244,829,660	85.6	1,454,261,419	100
果実	数量	489,696.35	15.1	2,751,695.22	84.9	3,241,391.57	100
	金額	260,773,356	24.1	817,585,390	75.9	1,078,358,746	100
その他	数量	122,710.92	46.6	140,356.80	53.4	263,067.72	100
	金額	20,646,307	40.2	30,635,992	59.8	51,282,299	100
合計	数量	1,203,506.27	11.7	9,027,799.64	88.3	10,231,305.91	100
	金額	490,851,422	18.9	2,093,051,042	81.1	2,583,902,464	100

県内・県外取扱高比率グラフ

数量



金額



5 都道府県別種別取扱高

数量 = kg
金額 = 円(税込)

県名	野 菜		果 実		そ の 他		合 計	
	数量	金額	数量	金額	数量	金額	数量	金額
浜松市内	435,682.92	155,238,867	303,785.10	161,740,636	114,361.07	16,288,918	853,829.09	333,268,421
静岡県(浜松市以外)	155,416.08	54,192,892	185,911.25	99,032,720	8,349.85	4,357,389	349,677.18	157,583,001
北海道	1,969,435.61	262,754,670	10,169.20	3,263,019	21,520.20	7,144,723	2,001,125.01	273,162,412
青 森	261,572.95	55,180,799	182,530.00	57,211,873	3,123.20	815,449	447,226.15	113,208,121
岩 手	9,042.00	4,718,277					9,042.00	4,718,277
宮 城	27.00	47,354	0.48	1,890			27.48	49,244
秋 田	3,494.64	1,916,071	305,957.50	49,023,261	384.00	138,806	309,836.14	51,078,138
山 形	182,617.30	38,743,243	425,383.80	101,069,681			608,001.10	139,812,924
福 島	364,173.05	99,416,202	94,103.40	37,771,398	51,661.16	6,632,976	509,937.61	143,820,576
茨 城	243,180.84	70,088,879	66,042.00	21,697,980	87.00	99,901	309,309.84	91,886,760
栃 木	14,405.80	9,456,210	91.20	23,940	218.00	91,757	14,715.00	9,571,907
群 馬	613,208.14	79,453,438			1,117.50	233,770	614,325.64	79,687,208
埼 玉	4,306.51	2,876,903	41,590.00	14,150,424	463.80	205,674	46,360.31	17,233,001
千 葉	82,798.10	25,656,253	740.40	40,632	318.80	319,880	83,857.30	26,016,765
東 京	784.36	677,145	19.80	24,252			804.16	701,397
神奈川	3,853.25	2,486,061	5.00	7,350			3,858.25	2,493,411
新 潟	20,238.25	7,565,516	18,441.00	6,334,542	76.00	12,768	38,755.25	13,912,826
富 山	898.40	275,518					898.40	275,518
石 川	39.90	24,674					39.90	24,674
福 井			17.50	21,000			17.50	21,000
山 梨	638,029.56	107,716,092	340,829.10	181,181,670	1,176.10	237,941	980,034.76	289,135,703
長 野	767,488.38	189,645,077	426,871.71	162,759,730	1,643.85	297,260	1,196,003.94	352,702,067
岐 阜	20,618.59	11,474,546			850.40	259,138	21,468.99	11,733,684
愛 知	290,111.17	125,060,787	99,114.35	37,433,697	9,981.85	1,336,062	399,207.37	163,830,546
三 重	2,937.05	2,931,589					2,937.05	2,931,589
滋 賀	5,252.20	4,324,359					5,252.20	4,324,359
京 都	726.40	247,260					726.40	247,260
大 阪	151.00	155,029					151.00	155,029
兵 庫	367,152.80	33,049,846					367,152.80	33,049,846
奈 良	489.20	294,830					489.20	294,830
和歌山	5,465.40	2,770,747			21.60	11,970	5,487.00	2,782,717
鳥 取			150.00	59,220			150.00	59,220
岡 山	488.16	666,898	1,297.10	1,582,630			1,785.26	2,249,528
広 島	313.40	607,948			8.70	19,998	322.10	627,946
徳 島	3,707.10	1,811,744					3,707.10	1,811,744
香 川	1,055.00	270,529					1,055.00	270,529
愛 媛	145.00	80,108			2,604.24	1,809,595	2,749.24	1,889,703
高 知	41,283.50	32,015,118			167.00	92,188	41,450.50	32,107,306
福 岡	64.60	51,030	540.00	158,760	382.80	227,952	987.40	437,742
佐 賀	1,572.50	1,482,587	900.00	318,832	4.00	6,824	2,476.50	1,808,243
長 崎	155.00	99,487			4,397.94	1,874,764	4,552.94	1,974,251
熊 本	433.40	448,008	2,101.00	822,568	100.00	43,050	2,634.40	1,313,626
大 分	55.10	41,138	680.00	407,719	2.00	5,564	737.10	454,421
宮 崎	45,113.75	14,995,723	26.00	41,264	4,075.50	2,118,239	49,215.25	17,155,226
鹿 児 島	21,285.00	8,183,505			472.00	205,690	21,757.00	8,389,195
沖 縄	20.88	103,412	410.40	585,333			431.28	688,745
豪 州	304.00	316,948	4,796.00	1,313,332			5,100.00	1,630,280
カナダ	138.00	805,344	230.04	258,950	10.00	3,360	378.04	1,067,654
中 国	92,666.12	21,181,389	440.00	83,894	33,711.20	5,554,997	126,817.32	26,820,280
エクアドル			3,289.00	540,603			3,289.00	540,603
イスラエル			850.00	103,004			850.00	103,004
韓 国	3,515.50	2,138,486					3,515.50	2,138,486
メキシコ			15,561.00	6,809,371			15,561.00	6,809,371
オランダ	7,058.05	5,318,392					7,058.05	5,318,392
N Z			43,693.70	20,658,927	61.00	59,608	43,754.70	20,718,535
比 国	420.00	134,863	495,651.92	70,690,598	149.16	52,894	496,221.08	70,878,355
タ イ	1,009.90	1,340,958	248.40	86,730			1,258.30	1,427,688
台 湾	850.00	123,886	618.00	245,972			1,468.00	369,858
米 国	21,682.31	8,010,525	66,718.22	20,077,073	520.80	238,829	88,921.33	28,326,427
その他	19,913.50	5,594,259	101,588.00	20,724,271	1,047.00	484,365	122,548.50	26,802,895
合計	6,726,846.62	1,454,261,419	3,241,391.57	1,078,358,746	263,067.72	51,282,299	10,231,305.91	2,583,902,464

6 品目別取扱数量順位表

数量 = kg

野 菜				果 実			
順位	品 目	数 量	%	順位	品 目	数 量	%
1	キャベツ	956,580.00	14.2	1	すいか	778,956.50	24.0
2	たまねぎ	644,090.60	9.5	2	幸水	470,129.00	14.5
3	だいこん	579,724.60	8.6	3	バナナ	437,942.40	13.5
4	きゅうり	522,137.30	7.7	4	もも	249,263.44	7.6
5	トマト	443,125.70	6.5	5	デラウェア	217,123.70	6.6
6	にんじん	410,253.00	6.0	6	ハウスみかん	136,317.70	4.2
7	レタス	308,053.50	4.5	7	巨峰	123,780.00	3.8
8	なす	302,375.60	4.4	8	アールスメロン	117,541.70	3.6
9	はくさい	273,490.00	4.0	9	その他メロン類	57,995.00	1.7
10	かぼちゃ	217,944.00	3.2	10	パインアップル	57,843.40	1.7
11	かんしょ	142,949.60	2.1	11	ふじ	54,490.00	1.6
12	メークイン	122,047.00	1.8	12	バレンシアオレンジ	51,155.00	1.5
13	白ねぎ	115,660.00	1.7	13	グレープフルーツ	47,946.00	1.4
14	男爵	114,077.40	1.6	14	つがる	44,095.00	1.3
15	ピーマン	108,270.00	1.6	15	キウイフルーツ	43,693.70	1.3
16	とうもろこし	104,336.70	1.5	16	ハネジユウメロン	39,252.00	1.2
17	ブロッコリー	103,421.74	1.5	17	こだますいか	33,327.00	1.0
18	ばれいしょ	95,921.00	1.4	18	レモン	31,738.00	0.9
19	しめじ	81,030.80	1.2	19	ジョナゴールド	31,190.00	0.9
20	ごぼう	78,443.50	1.1	20	ピオーネ	29,883.00	0.9
	そ の 他	1,002,914.58	15.9		そ の 他	187,729.03	6.8
	合 計	6,726,846.62	100.0		合 計	3,241,391.57	100.0

7 品目別取扱金額順位表

単位 = 円 (税込)

野 菜				果 実			
順位	品 目	金 額	%	順位	品 目	金 額	%
1	きゅうり	131,004,727	9.0	1	幸水	163,363,313	15.1
2	トマト	118,293,237	8.1	2	すいか	130,438,435	12.0
3	キャベツ	108,724,039	7.4	3	デラウェア	109,058,817	10.1
4	なす	69,645,899	4.7	4	ハウスみかん	107,112,696	9.9
5	レタス	67,561,284	4.6	5	もも	94,004,215	8.7
6	だいこん	55,521,242	3.8	6	巨峰	91,826,761	8.5
7	たまねぎ	54,032,388	3.7	7	アールスメロン	74,867,820	6.9
8	青ねぎ	47,799,698	3.2	8	バナナ	58,337,004	5.4
9	ブロッコリー	37,869,336	2.6	9	ピオーネ	26,481,889	2.4
10	にんじん	37,090,148	2.5	10	キウイフルーツ	20,658,927	1.9
11	ミニトマト	35,143,006	2.4	11	ふじ	18,937,578	1.7
12	ピーマン	33,125,883	2.2	12	その他メロン類	17,747,975	1.6
13	しめじ	32,011,680	2.2	13	つがる	16,237,080	1.5
14	白ねぎ	31,798,205	2.1	14	すもも	15,152,909	1.4
15	ほうれんそう	31,096,595	2.1	15	いちじく	14,100,237	1.3
16	かんしょ	29,562,936	2.0	16	バレンシアオレンジ	11,981,380	1.1
17	しょうが	28,603,797	1.9	17	パインアップル	10,727,462	0.9
18	かぼちゃ	28,270,410	1.9	18	ジョナゴールド	10,639,216	0.9
19	おおば	27,136,718	1.8	19	レモン	8,983,541	0.8
20	生しいたけ	26,187,368	1.8	20	豊水	8,757,600	0.8
	そ の 他	423,782,823	30.0		そ の 他	68,943,891	7.1
	合 計	1,454,261,419	100.0		合 計	1,078,358,746	100.0

8 品目別産地別取扱高

野菜

品名	産地	数量(kg)	金額(税込)	平均単価
だいこん	静岡県(浜松市以外)	1,140.00	11,970	11
	北海道	515,765.00	50,536,966	98
	青森	62,555.00	4,886,632	78
	群馬	48.20	34,854	723
	埼玉	13.20	8,610	652
	千葉	203.20	42,210	208
	- - - 合計 - - -		579,724.60	55,521,242
かぶ	北海道	13,660.00	2,135,366	156
	青森	3,985.00	1,236,731	310
	千葉	2,596.60	328,169	126
	長野	440.00	47,562	108
	- - - 合計 - - -		20,681.60	3,747,828
にんじん	浜松市内	1,303.00	82,844	64
	静岡県(浜松市以外)	1,080.00	76,962	71
	北海道	386,670.00	35,075,511	91
	青森	2,660.00	179,758	68
	山形	530.00	36,172	68
	千葉	6.00	14,173	2,362
	富山	300.00	20,474	68
	岐阜	3.00	7,244	2,415
	愛知	17.00	44,308	2,606
	三重	1.00	3,674	3,674
	和歌山	3.00	11,024	3,675
	徳島	1,300.00	106,574	82
	中国	9,990.00	784,789	79
	米国	50.00	19,687	394
	その他	6,340.00	626,954	99
- - - 合計 - - -		410,253.00	37,090,148	90
ごぼう	浜松市内	2,045.40	701,515	343
	静岡県(浜松市以外)	2,394.50	652,089	272
	青森	346.00	54,600	158
	茨城	3,016.00	581,005	193
	栃木	818.80	295,985	361
	群馬	34,917.10	7,915,340	227
	千葉	1,078.00	377,790	350
	愛知	2,270.70	953,853	420
	宮崎	8,501.00	3,139,249	369
	中国	22,176.00	1,792,153	81
	台湾	850.00	123,886	146

野菜

品名	産地	数量(kg)	金額(税込)	平均単価
ごぼう	その他	30.00	4,410	147
- - -	合計 - - -	78,443.50	16,591,875	212
たけのこ	中国	22.00	49,560	2,253
- - -	合計 - - -	22.00	49,560	2,253
れんこん	浜松市内	494.00	386,712	783
	北海道	296.00	139,860	473
	茨城	18,816.00	13,419,858	713
	千葉	260.00	130,408	502
	愛知	96.00	71,714	747
	兵庫	32.00	22,260	696
	その他	48.00	25,830	538
- - -	合計 - - -	20,042.00	14,196,642	708
その他根菜類	茨城	2.00	1,050	525
	長野	103.00	14,644	142
	愛知	407.00	726,592	1,785
	中国	8.00	11,340	1,418
- - -	合計 - - -	520.00	753,626	1,449
はくさい	北海道	104,530.00	9,178,180	88
	茨城	470.00	37,012	79
	長野	168,490.00	12,616,626	75
- - -	合計 - - -	273,490.00	21,831,818	80
つけな	浜松市内	4,177.80	1,137,525	272
- - -	合計 - - -	4,177.80	1,137,525	272
こまつな	浜松市内	47,008.00	15,968,895	340
	静岡県(浜松市以外)	6,885.00	2,635,386	383
	茨城	75.00	15,750	210
	群馬	565.00	264,151	468
	埼玉	850.00	398,370	469
	岐阜	56.00	20,580	368
- - -	合計 - - -	55,439.00	19,303,132	348
つまみ菜	長野	18.00	23,624	1,312
	愛知	15.40	16,484	1,070

野菜

品名	産地	数量(kg)	金額(税込)	平均単価
- - - 合計 - - -		33.40	40,108	1,201
キャベツ	浜松市内	120.00	2,834	24
	静岡県(浜松市以外)	4,880.00	482,317	99
	北海道	27,045.00	3,176,194	117
	茨城	1,450.00	117,600	81
	群馬	525,615.00	55,262,734	105
	山梨	393,940.00	48,655,680	124
	長野	3,080.00	960,530	312
	その他	450.00	66,150	147
	- - - 合計 - - -		956,580.00	108,724,039
グリーンボール	静岡県(浜松市以外)	150.00	20,790	139
	北海道	9,920.00	1,221,250	123
	長野	1,360.00	166,950	123
	- - - 合計 - - -		11,430.00	1,408,990
ほうれんそう	浜松市内	5,204.00	3,152,752	606
	静岡県(浜松市以外)	528.30	614,144	1,162
	北海道	1,600.00	1,544,654	965
	岩手	15.00	12,410	827
	茨城	5,788.40	2,618,421	452
	栃木	7,235.00	6,879,515	951
	群馬	3,425.00	2,997,270	875
	千葉	50.00	47,250	945
	長野	6,523.20	5,402,422	828
	岐阜	12,578.20	7,827,757	622
	- - - 合計 - - -		42,947.10	31,096,595
青ねぎ	浜松市内	39,568.85	40,735,766	1,029
	静岡県(浜松市以外)	3,510.78	3,808,936	1,085
	北海道	2,010.00	2,090,654	1,040
	茨城	54.00	51,030	945
	千葉	27.00	20,474	758
	愛知	973.60	1,089,542	1,119
	京都	2.60	3,296	1,268
	- - - 合計 - - -		46,146.83	47,799,698
白ねぎ	浜松市内	150.00	41,474	276
	静岡県(浜松市以外)	60.00	25,200	420
	北海道	2,776.00	1,041,637	375
	青森	23,645.00	6,745,553	285
	秋田	305.00	85,048	279
	茨城	50,110.00	14,739,772	294

野菜

品名	産地	数量(kg)	金額(税込)	平均単価
白ねぎ	群馬	490.00	88,722	181
	千葉	11,260.00	4,690,758	417
	東京	6.00	1,574	262
	神奈川	100.00	34,860	349
	長野	800.00	125,317	157
	中国	24,203.00	3,346,220	138
	米 国	250.00	36,802	147
	その他	1,505.00	795,268	528
- - - 合計 - - -		115,660.00	31,798,205	275
わけぎ	千葉	4,566.50	4,195,828	919
	- - - 合計 - - -		4,566.50	4,195,828
うど	茨城	16.00	10,500	656
	千葉	8.00	8,400	1,050
	東京	72.00	53,128	738
	- - - 合計 - - -		96.00	72,028
みつば	浜松市内	5,700.75	5,099,562	895
	静岡県(浜松市以外)	1,090.75	695,592	638
	茨城	4.40	64,678	14,700
	- - - 合計 - - -		6,795.90	5,859,832
しゅんぎく	静岡県(浜松市以外)	12.00	1,574	131
	青森	240.00	186,790	778
	岩手	6.00	5,292	882
	茨城	12.00	1,574	131
	栃木	12.00	9,764	814
	長野	1,519.00	864,903	569
- - - 合計 - - -		1,801.00	1,069,897	594
せり	大分	0.10	294	2,940
	- - - 合計 - - -		0.10	294
にら	静岡県(浜松市以外)	4.00	7,140	1,785
	山形	496.00	359,520	725
	茨城	13,038.00	5,107,025	392
	栃木	1,115.00	574,980	516
	埼玉	150.00	70,874	472
	千葉	280.00	164,010	586
	長野	65.00	26,144	402
	岡山	3.00	13,754	4,585

野菜

品名	産地	数量(kg)	金額(税込)	平均単価
にら	高知	10,308.00	6,460,336	627
	その他	2,460.00	1,401,223	570
	- - - 合計 - - -	27,919.00	14,185,006	508
セルリー	静岡県(浜松市以外)	47.00	58,144	1,237
	茨城	1.00	1,574	1,574
	長野	21,810.00	6,165,236	283
	愛知	4.15	5,425	1,307
	豪州	35.00	53,444	1,527
	オランダ	4.95	11,338	2,291
	米国	301.31	49,138	163
- - - 合計 - - -	22,203.41	6,344,299	286	
アスパラガス	静岡県(浜松市以外)	1,415.70	1,250,974	884
	秋田	62.50	56,436	903
	長野	13,513.70	13,182,930	976
	愛知	847.50	674,875	796
	佐賀	1,572.50	1,482,587	943
	長崎	155.00	99,487	642
	比国	420.00	134,863	321
	タイ	563.10	870,139	1,545
	その他	29.50	54,458	1,846
- - - 合計 - - -	18,579.50	17,806,749	958	
カリフラワー	北海道	608.00	186,162	306
	長野	3,617.00	763,965	211
	- - - 合計 - - -	4,225.00	950,127	225
ブロッコリー	北海道	79,973.74	29,761,325	372
	東京	135.00	50,400	373
	長野	3,396.00	1,036,695	305
	愛知	405.00	183,854	454
	米国	19,512.00	6,837,062	350
- - - 合計 - - -	103,421.74	37,869,336	366	
レタス	静岡県(浜松市以外)	1,200.00	181,544	151
	北海道	80.00	26,250	328
	群馬	8,660.00	1,050,102	121
	長野	296,995.00	65,666,366	221
	愛知	1,118.50	637,022	570
- - - 合計 - - -	308,053.50	67,561,284	219	

野菜

品名	産地	数量(kg)	金額(税込)	平均単価
その他レタス	静岡県(浜松市以外)	144.00	58,590	407
	群馬	20.00	10,500	525
	千葉	3.00	1,680	560
	長野	44,446.00	16,156,156	364
	愛知	8.00	5,670	709
	- - - 合計 - - -		44,621.00	16,232,596
サラダ菜	浜松市内	4,900.00	4,203,246	858
	静岡県(浜松市以外)	518.00	487,082	940
	千葉	48.00	35,959	749
	神奈川	6.00	5,670	945
	- - - 合計 - - -		5,472.00	4,731,957
パセリ	浜松市内	21.00	6,457	307
	北海道	30.00	10,500	350
	千葉	5.00	6,300	1,260
	長野	5,807.00	5,328,885	918
	- - - 合計 - - -		5,863.00	5,352,142
チンゲンサイ	浜松市内	13,665.90	3,863,440	283
	静岡県(浜松市以外)	6,995.40	2,164,751	309
	茨城	190.00	45,570	240
	長野	180.00	15,750	88
	- - - 合計 - - -		21,031.30	6,089,511
タアサイ	浜松市内	184.00	100,378	546
	静岡県(浜松市以外)	296.00	162,220	548
	- - - 合計 - - -		480.00	262,598
その他葉茎菜類	浜松市内	10,567.70	4,469,671	423
	静岡県(浜松市以外)	3,453.50	1,509,100	437
	青森	2.00	630	315
	福島	7,136.00	1,603,006	225
	茨城	15,060.00	5,796,337	385
	栃木	30.00	25,404	847
	群馬	10.00	5,250	525
	埼玉	2,024.00	1,304,528	645
	千葉	35.50	77,382	2,180
	東京	12.80	7,359	575
	神奈川	70.00	74,526	1,065
	山梨	1.00	1,154	1,154
	長野	4,784.00	2,183,248	456
	岐阜	37.50	39,186	1,045
	愛知	851.16	501,890	590

野菜

品名	産地	数量(kg)	金額(税込)	平均単価
その他葉茎菜類	三 重	18.50	16,633	899
	京 都	0.30	630	2,100
	岡 山	10.00	1,784	178
	豪 州	149.00	169,216	1,136
	中 国	2,929.00	907,080	310
	オランダ	83.00	83,160	1,002
	米 国	1,564.00	1,064,686	681
	その他	2.00	944	472
- - - 合 計 - - -		48,830.96	19,842,804	406
きゅうり	浜松市内	11,708.20	1,380,431	118
	岩 手	750.00	220,394	294
	秋 田	2,000.00	669,003	335
	山 形	152,990.00	32,179,466	210
	福 島	345,114.00	94,086,434	273
	茨 城	3,450.00	1,010,622	293
	群 馬	1,530.00	484,676	317
	千 葉	1,950.00	515,970	265
	石 川	29.90	19,004	636
	山 梨	35.00	8,084	231
	長 野	650.00	176,504	272
	愛 知	1,420.20	138,063	97
	その他	510.00	116,076	228
	- - - 合 計 - - -		522,137.30	131,004,727
かぼちゃ	浜松市内	1,816.00	318,456	175
	静岡県(浜松市以外)	2,591.00	235,298	91
	北海道	158,545.00	20,345,289	128
	茨 城	39,460.00	4,653,272	118
	千 葉	5,990.00	871,657	146
	石 川	10.00	5,670	567
	長 野	1,445.00	748,889	518
	岐 阜	150.00	65,624	437
	愛 知	950.00	259,763	273
	和歌山	32.00	5,880	184
	岡 山	30.00	12,598	420
	宮 崎	1,515.00	56,384	37
	鹿児島	3,140.00	397,736	127
	その他	2,270.00	293,894	129
- - - 合 計 - - -		217,944.00	28,270,410	130
なす	浜松市内	21,363.30	3,151,214	148
	静岡県(浜松市以外)	1,702.80	202,342	119
	青 森	60.00	25,724	429
	福 島	6,080.00	1,304,708	215
	茨 城	120.00	4,724	39
	栃 木	4,915.00	1,373,206	279
	群 馬	7,147.00	2,269,392	318

野菜

品名	産地	数量(kg)	金額(税込)	平均単価	
なす	新潟	171.00	151,304	885	
	山梨	240,445.00	56,249,380	234	
	長野	2,595.00	522,419	201	
	岐阜	5,120.00	1,676,570	327	
	愛知	11,006.00	1,960,736	178	
	大阪	21.00	16,380	780	
	奈良	489.00	291,996	597	
	和歌山	148.50	65,674	442	
	徳島	212.00	48,236	228	
	愛媛	145.00	80,108	552	
	高知	635.00	251,786	397	
	- - - 合計 - - -		302,375.60	69,645,899	230
こなす	浜松市内	91.50	31,792	347	
	愛知	114.00	157,388	1,381	
	高知	246.00	220,598	897	
	- - - 合計 - - -		451.50	409,778	908
トマト	浜松市内	2,804.50	1,207,807	431	
	静岡県(浜松市以外)	926.50	369,667	399	
	北海道	156,936.00	46,071,061	294	
	青森	53,824.80	12,511,527	232	
	岩手	324.00	93,554	289	
	山形	28,168.00	5,671,690	201	
	福島	680.00	243,376	358	
	茨城	2,654.40	760,134	286	
	群馬	24,156.00	7,418,761	307	
	岐阜	900.00	297,410	330	
	愛知	171,751.50	43,648,250	254	
	- - - 合計 - - -		443,125.70	118,293,237	267
	ミニトマト	浜松市内	758.80	339,577	448
静岡県(浜松市以外)		4.80	3,780	788	
北海道		8,470.80	4,497,656	531	
岩手		325.00	198,870	612	
秋田		1.00	12,600	12,600	
茨城		1,008.00	393,624	391	
千葉		3.00	2,834	945	
岐阜		1.00	2,100	2,100	
愛知		50,870.10	29,681,465	583	
大分		1.00	10,500	10,500	
- - - 合計 - - -			61,443.50	35,143,006	572
ピーマン	浜松市内	170.90	49,484	290	
	静岡県(浜松市以外)	32.85	5,438	166	
	北海道	8,700.00	2,380,202	274	

野菜

品名	産地	数量(kg)	金額(税込)	平均単価
ピーマン	青 森	3,653.50	434,276	119
	岩 手	3,705.00	1,518,973	410
	福 島	4,665.00	1,693,851	363
	茨 城	69,354.55	16,968,987	245
	長 野	1,281.50	471,490	368
	岐 阜	41.10	41,264	1,004
	愛 知	537.20	232,085	432
	和歌山	10.80	9,450	875
	高 知	160.50	174,556	1,088
	宮 崎	499.00	293,291	588
	韓 国	3,515.00	2,136,596	608
	オランダ	6,970.10	5,223,894	749
	米 国	5.00	3,150	630
	その他	4,968.00	1,488,896	300
- - - 合 計 - - -		108,270.00	33,125,883	306
ししとうがらし	浜松市内	1,585.60	783,849	494
	静岡県(浜松市以外)	413.50	259,737	628
	青 森	2.00	2,100	1,050
	茨 城	576.00	540,044	938
	千 葉	10.10	8,504	842
	岐 阜	20.00	28,140	1,407
	京 都	15.80	44,938	2,844
	徳 島	155.00	199,027	1,284
	高 知	2,082.00	2,795,498	1,343
	- - - 合 計 - - -		4,860.00	4,661,837
とうもろこし	浜松市内	281.00	30,028	107
	北海道	7,090.00	1,196,104	169
	茨 城	395.00	59,534	151
	群 馬	3,880.00	600,071	155
	千 葉	31,635.00	6,792,748	215
	長 野	59,400.00	10,137,656	171
	愛 知	1,655.70	276,144	167
	- - - 合 計 - - -		104,336.70	19,092,285
オクラ	浜松市内	5,252.21	3,217,514	613
	山 梨	3,608.56	2,801,794	776
	愛 知	172.20	140,070	813
	高 知	3,485.80	2,561,025	735
	福 岡	64.00	44,100	689
	宮 崎	18.00	9,450	525
	鹿児島	7,234.00	5,234,984	724
	沖 縄	0.70	2,467	3,524
	- - - 合 計 - - -		19,835.47	14,011,404

野菜

品名	産地	数量(kg)	金額(税込)	平均単価
とうがん	浜松市内	60,989.00	4,245,367	70
	静岡県(浜松市以外)	8,025.00	819,169	102
	愛知	1,030.00	211,364	205
	- - - 合計 - - -	70,044.00	5,275,900	75
しろり	静岡県(浜松市以外)	74.00	94,394	1,276
	千葉	102.00	64,050	628
	- - - 合計 - - -	176.00	158,444	900
その他果菜類	浜松市内	11,270.25	2,097,907	186
	静岡県(浜松市以外)	1,367.75	400,913	293
	茨城	60.00	5,250	88
	群馬	867.00	144,519	167
	長野	5.00	2,414	483
	愛知	285.50	64,571	226
	岡山	65.00	18,480	284
	宮崎	4,368.45	1,632,651	374
	鹿児島	8,049.00	2,005,421	249
- - - 合計 - - -	26,337.95	6,372,126	242	
いんげん	浜松市内	330.10	206,397	625
	静岡県(浜松市以外)	2.70	650	241
	北海道	248.00	371,384	1,498
	青森	576.80	277,700	481
	岩手	30.00	24,884	829
	秋田	489.20	440,364	900
	群馬	20.00	22,784	1,139
	神奈川	202.00	193,934	960
	長野	4,894.50	4,497,767	919
	岐阜	80.00	154,239	1,928
	愛知	866.30	733,987	847
	- - - 合計 - - -	7,739.60	6,924,090	895
	さやえんどう	北海道	1,945.00	4,042,996
岩手		5.00	24,150	4,830
東京		130.56	57,120	438
長野		15.00	31,184	2,079
中国		2,538.83	776,941	306
- - - 合計 - - -	4,634.39	4,932,391	1,064	
そらまめ	北海道	708.00	263,126	372
	- - - 合計 - - -	708.00	263,126	372

野菜

品名	産地	数量(kg)	金額(税込)	平均単価
えだまめ	浜松市内	13,333.90	4,781,272	359
	静岡県(浜松市以外)	2,649.00	1,576,536	595
	青 森	168.00	111,300	663
	岩 手	3,882.00	2,619,750	675
	秋 田	497.00	420,000	845
	山 形	390.00	435,014	1,115
	栃 木	270.00	258,720	958
	群 馬	199.00	157,500	791
	埼 玉	1,251.00	977,130	781
	神奈川	1,073.00	922,740	860
	新 潟	95.00	87,990	926
	長 野	90.00	32,550	362
	岐 阜	256.00	294,000	1,148
	徳 島	10.00	10,920	1,092
	- - - 合 計 - - -		24,163.90	12,685,422
その他豆科野菜類	浜松市内	302.80	94,969	314
	静岡県(浜松市以外)	510.00	408,444	801
	新 潟	35.00	35,700	1,020
	長 野	50.00	49,350	987
	岐 阜	78.00	38,008	487
	愛 知	325.80	188,335	578
- - - 合 計 - - -		1,301.60	814,806	626
かんしょ	浜松市内	96,202.60	20,240,596	210
	静岡県(浜松市以外)	15,465.00	3,796,232	245
	青 森	70.00	16,222	232
	茨 城	15,815.00	2,316,024	146
	千 葉	10,940.00	2,192,908	200
	徳 島	1,235.00	436,270	353
	高 知	142.00	33,704	237
	宮 崎	660.00	104,160	158
	鹿児島	2,420.00	426,820	176
	- - - 合 計 - - -		142,949.60	29,562,936
ばれいしょ	浜松市内	2,111.00	122,258	58
	静岡県(浜松市以外)	10,430.00	845,878	81
	北海道	75,350.00	9,242,446	123
	青 森	4,940.00	493,286	100
	千 葉	3,090.00	254,310	82
	- - - 合 計 - - -		95,921.00	10,958,178
メークイン	浜松市内	817.00	53,705	66
	北海道	63,850.00	6,622,860	104
	青 森	57,270.00	5,943,716	104

野菜

品名	産地	数量(kg)	金額(税込)	平均単価
メークイン	千葉	110.00	1,154	10
- - - 合計	- - -	122,047.00	12,621,435	103
男爵	浜松市内	4,480.00	484,152	108
	静岡県(浜松市以外)	16,347.40	1,463,167	90
	北海道	93,250.00	10,152,636	109
- - - 合計	- - -	114,077.40	12,099,955	106
さといも	浜松市内	16,457.40	5,560,493	338
	静岡県(浜松市以外)	9,230.30	2,948,693	319
	千葉	100.00	15,750	158
	東京	300.00	27,930	93
	宮崎	29,552.00	9,760,476	330
	鹿児島	442.00	118,544	268
	中国	300.00	15,750	53
- - - 合計	- - -	56,381.70	18,447,636	327
セレベス	静岡県(浜松市以外)	17.50	1,678	96
- - - 合計	- - -	17.50	1,678	96
ながいも	北海道	13,768.00	4,435,088	322
	青森	41,166.29	13,340,537	324
	長野	15.00	8,190	546
	中国	54.00	13,230	245
	その他	790.00	271,214	343
- - - 合計	- - -	55,793.29	18,068,259	324
やまのいも	群馬	576.00	333,900	580
	千葉	8,164.00	4,416,074	541
- - - 合計	- - -	8,740.00	4,749,974	543
たまねぎ	北海道	235,440.00	16,599,783	71
	茨城	1,785.60	170,688	96
	長野	60.00	5,984	100
	愛知	28,810.00	2,374,044	82
	大阪	35.00	8,451	241
	兵庫	367,120.00	33,024,184	90
	香川	540.00	56,594	105
	中国	10,300.00	1,792,660	174
- - - 合計	- - -	644,090.60	54,032,388	84

野菜

品名	産地	数量(kg)	金額(税込)	平均単価
にんにく	青森	6,404.56	8,713,977	1,361
	千葉	54.00	12,757	236
	中国	8,643.00	1,945,202	225
	- - - 合計 - - -	15,101.56	10,671,936	707
エシャレット	浜松市内	1,686.00	1,588,744	942
	静岡県(浜松市以外)	250.00	183,748	735
	茨城	330.00	346,500	1,050
	その他	105.00	57,746	550
	- - - 合計 - - -	2,371.00	2,176,738	918
ゆりね	北海道	34.40	34,020	989
	京都	9.60	15,328	1,597
	- - - 合計 - - -	44.00	49,348	1,122
その他土物類	北海道	6.78	11,391	1,680
	- - - 合計 - - -	6.78	11,391	1,680
わさび	静岡県(浜松市以外)	37.00	204,432	5,525
- - - 合計 - - -		37.00	204,432	5,525
しょうが	浜松市内	13,203.13	5,938,260	450
	静岡県(浜松市以外)	841.55	478,411	568
	愛知	840.00	585,257	697
	和歌山	5,268.00	2,671,192	507
	高知	21,717.60	16,089,291	741
	熊本	378.00	321,484	850
	中国	8,828.50	2,519,902	285
	- - - 合計 - - -	51,076.78	28,603,797	560
とうがらし	浜松市内	20.90	10,362	496
	静岡県(浜松市以外)	64.30	20,788	323
	京都	20.00	41,578	2,079
	韓国	0.50	1,890	3,780
	- - - 合計 - - -	105.70	74,618	706
め類	浜松市内	72.00	92,400	1,283
	福島	1.44	2,140	1,486
	埼玉	0.39	5,710	14,641

野菜

品名	産地	数量(kg)	金額(税込)	平均単価
め類	岐 阜	24.10	20,192	838
	愛 知	40.30	870,989	21,613
	広 島	197.20	416,010	2,110
	福 岡	0.60	6,930	11,550
	- - - 合 計 - - -	336.03	1,414,371	4,209
かいわれ	静岡県(浜松市以外)	8,822.68	3,622,666	411
	千 葉	145.00	205,800	1,419
	神奈川	1,797.25	936,505	521
	長 野	0.50	944	1,888
	広 島	46.00	24,150	525
	- - - 合 計 - - -	10,811.43	4,790,065	443
しそ	愛 知	188.15	851,469	4,525
	- - - 合 計 - - -	188.15	851,469	4,525
おおば	愛 知	6,908.00	27,136,718	3,928
	- - - 合 計 - - -	6,908.00	27,136,718	3,928
みょうが	浜松市内	112.90	68,397	606
	福 島	473.65	455,135	961
	長 野	4,038.00	2,633,652	652
	愛 知	1,580.15	1,501,745	950
	高 知	2,228.50	3,219,740	1,445
	- - - 合 計 - - -	8,433.20	7,878,669	934
その他香辛つま物	浜松市内	1,012.32	629,045	621
	静岡県(浜松市以外)	1,985.45	1,653,854	833
	北海道	48.89	253,246	5,180
	宮 城	27.00	47,354	1,754
	秋 田	0.94	6,194	6,589
	山 形	34.00	52,510	1,544
	茨 城	66.91	249,114	3,723
	栃 木	10.00	38,636	3,864
	群 馬	0.34	2,676	7,871
	埼 玉	17.92	111,681	6,232
	千 葉	3.70	16,144	4,363
	東 京	30.00	71,190	2,373
	神奈川	511.00	283,598	555
	長 野	2.68	17,426	6,502
	岐 阜	25.04	283,672	11,329
	愛 知	1,182.21	6,661,776	5,635
	三 重	11.15	29,452	2,641
	大 阪	84.00	88,200	1,050

野菜

品名	産地	数量(kg)	金額(税込)	平均単価
その他香辛つま物	兵 庫	0.80	3,402	4,253
	奈 良	0.20	2,834	14,170
	広 島	55.20	64,364	1,166
	徳 島	3.60	21,420	5,950
	高 知	222.50	105,848	476
	宮 崎	0.30	62	207
	沖 縄	20.18	100,945	5,002
	豪 州	120.00	94,288	786
	中 国	1.60	12,600	7,875
	タ イ	446.80	470,819	1,054
- - - 合 計 - - -		5,924.73	11,372,350	1,919
生しいたけ	浜松市内	6,264.60	6,632,923	1,059
	静岡県(浜松市以外)	6,936.20	7,850,744	1,132
	北海道	81.00	110,873	1,369
	秋 田	9.00	7,560	840
	長 野	926.30	972,713	1,050
	岐 阜	574.95	545,746	949
	愛 知	2,275.25	2,099,640	923
	三 重	2,900.00	2,880,150	993
	滋 賀	5,252.20	4,324,359	823
	徳 島	35.00	56,698	1,620
	中 国	775.00	325,266	420
	その他	405.00	380,696	940
	- - - 合 計 - - -		26,434.50	26,187,368
まつたけ	東 京	98.00	408,444	4,168
	大 阪	11.00	41,998	3,818
	カ ナダ	138.00	805,344	5,836
	中 国	1,897.19	6,888,696	3,631
	その他	1.00	10,500	10,500
- - - 合 計 - - -		2,145.19	8,154,982	3,802
なめこ	静岡県(浜松市以外)	6,600.00	2,348,246	356
	福 島	7.60	9,408	1,238
	新 潟	552.60	218,190	395
	長 野	9,847.50	3,682,869	374
	岐 阜	660.00	120,636	183
- - - 合 計 - - -		17,667.70	6,379,349	361
えのきだけ	新 潟	696.00	78,694	113
	長 野	54,198.50	12,666,697	234
- - - 合 計 - - -		54,894.50	12,745,391	232

野菜

品名	産地	数量(kg)	金額(税込)	平均単価
しめじ	浜松市内	16,245.00	6,741,344	415
	静岡県(浜松市以外)	14,251.00	6,223,261	437
	新潟	8,112.80	2,315,683	285
	富山	598.40	255,044	426
	長野	40,614.10	16,113,993	397
	岐阜	10.00	5,250	525
	三重	6.40	1,680	263
	京都	678.10	141,490	209
	香川	515.00	213,935	415
- - - 合計 - - -		81,030.80	32,011,680	395
その他きのこ類	浜松市内	7,713.00	3,842,117	498
	静岡県(浜松市以外)	9,420.60	3,169,216	336
	山形	1.30	3,411	2,624
	茨城	2.58	1,606	622
	群馬	1,082.50	390,236	360
	千葉	16.40	52,080	3,176
	神奈川	94.00	34,228	364
	新潟	10,575.85	4,677,955	442
	長野	10,412.90	6,124,433	588
	岐阜	2.00	5,248	2,624
	愛知	24.70	28,568	1,157
	和歌山	3.10	7,527	2,428
	岡山	380.16	620,282	1,632
- - - 合計 - - -		39,729.09	18,956,907	477
その他山菜類	青森	4.00	19,740	4,935
	秋田	66.00	139,858	2,119
	愛知	24.00	109,304	4,554
	広島	15.00	103,424	6,895
- - - 合計 - - -		109.00	372,326	3,416
ゆず	浜松市内	20.10	12,912	642
	静岡県(浜松市以外)	10.50	2,047	195
	徳島	78.50	131,828	1,679
	高知	55.60	102,736	1,848
- - - 合計 - - -		164.70	249,523	1,515
ぎんなん	愛知	111.10	188,312	1,695
	熊本	55.40	126,524	2,284
- - - 合計 - - -		166.50	314,836	1,891
その他野菜	浜松市内	2,096.51	1,332,024	635
	静岡県(浜松市以外)	601.77	98,958	164

野菜

品名	産地	数量(kg)	金額(税込)	平均単価
その他野菜	秋 田	64.00	79,008	1,235
	山 形	8.00	5,460	683
	福 島	15.36	18,144	1,181
	千 葉	58.10	92,722	1,596
	岐 阜	1.70	1,680	988
	愛 知	128.80	49,515	384
	徳 島	678.00	800,771	1,181
	大 分	54.00	30,344	562
- - - 合 計 - - -		3,706.24	2,508,626	677
野菜	合 計	6,726,846.62	1,454,261,419	216

果実

品名	産地	数量(kg)	金額(税込)	平均単価
ハウスみかん	浜松市内	74,884.80	59,955,246	801
	静岡県(浜松市以外)	50,164.90	37,816,193	754
	山 梨	1,068.00	850,920	797
	愛 知	10,200.00	8,490,337	832
- - -	合 計 - - -	136,317.70	107,112,696	786
レモン	メキシコ	1,529.00	984,877	644
	その他	30,209.00	7,998,664	265
- - -	合 計 - - -	31,738.00	8,983,541	283
バレンシアオレン	豪 州	4,784.00	1,295,566	271
	イスラエル	850.00	103,004	121
	米 国	22,712.00	5,920,414	261
	その他	22,809.00	4,662,396	204
- - -	合 計 - - -	51,155.00	11,981,380	234
グレープフルーツ	その他	47,946.00	8,028,247	167
- - -	合 計 - - -	47,946.00	8,028,247	167
その他柑橘類	沖 縄	38.00	59,954	1,578
- - -	合 計 - - -	38.00	59,954	1,578
つがる	福 島	245.00	91,874	375
	山 梨	65.00	15,644	241
	長 野	43,785.00	16,129,562	368
- - -	合 計 - - -	44,095.00	16,237,080	368
ジョナゴールド	青 森	31,190.00	10,639,216	341
- - -	合 計 - - -	31,190.00	10,639,216	341
むつ	青 森	3,470.00	1,356,912	391
- - -	合 計 - - -	3,470.00	1,356,912	391
ふじ	青 森	54,490.00	18,937,578	348
- - -	合 計 - - -	54,490.00	18,937,578	348

果実

品名	産地	数量(kg)	金額(税込)	平均単価
王林	青 森	12,400.00	3,602,334	291
- - -	合 計 - - -	12,400.00	3,602,334	291
その他りんご類	長 野	16,415.00	6,429,336	392
- - -	合 計 - - -	16,415.00	6,429,336	392
長十郎	浜松市内	375.00	34,754	93
	静岡県(浜松市以外)	91.00	16,170	178
	愛 知	755.00	93,502	124
- - -	合 計 - - -	1,221.00	144,426	118
幸水	浜松市内	128,681.00	45,136,327	351
	静岡県(浜松市以外)	45,718.00	15,403,982	337
	山 形	750.00	280,770	374
	福 島	11,640.00	3,528,654	303
	茨 城	63,190.00	20,654,286	327
	埼 玉	40,090.00	13,701,024	342
	新 潟	16,140.00	6,065,112	376
	山 梨	2,565.00	704,968	275
	長 野	114,860.00	42,816,283	373
	愛 知	42,315.00	13,399,832	317
	福 岡	540.00	158,760	294
	佐 賀	900.00	318,832	354
	熊 本	2,060.00	786,764	382
	大 分	680.00	407,719	600
- - -	合 計 - - -	470,129.00	163,363,313	347
豊水	浜松市内	7,569.00	2,334,830	308
	静岡県(浜松市以外)	1,381.00	418,632	303
	茨 城	950.00	261,972	276
	埼 玉	1,500.00	449,400	300
	愛 知	18,005.00	5,292,766	294
- - -	合 計 - - -	29,405.00	8,757,600	298
二十世紀	鳥 取	150.00	59,220	395
- - -	合 計 - - -	150.00	59,220	395
西洋なし	山 形	850.00	253,784	299
- - -	合 計 - - -	850.00	253,784	299

果実

品名	産地	数量(kg)	金額(税込)	平均単価
その他なし類	浜松市内	1,857.00	371,276	200
	静岡県(浜松市以外)	830.00	237,320	286
	長野	375.00	74,130	198
	愛知	11,365.00	2,956,323	260
	- - - 合計 - - -	14,427.00	3,639,049	252
次郎	浜松市内	592.00	1,057,435	1,786
	静岡県(浜松市以外)	272.00	474,010	1,743
	- - - 合計 - - -	864.00	1,531,445	1,773
もも	静岡県(浜松市以外)	135.00	22,154	164
	山形	600.00	172,828	288
	福島	81,753.40	33,954,626	415
	栃木	91.20	23,940	263
	山梨	73,425.78	23,301,860	317
	長野	93,254.06	36,522,193	392
	岡山	4.00	6,614	1,654
	- - - 合計 - - -	249,263.44	94,004,215	377
ネクタリン	福島	465.00	196,244	422
	長野	2,503.40	985,674	394
	- - - 合計 - - -	2,968.40	1,181,918	398
すもも	山形	3,082.60	1,417,069	460
	山梨	18,922.82	9,829,536	519
	長野	7,096.10	3,865,144	545
	愛知	76.00	41,160	542
	- - - 合計 - - -	29,177.52	15,152,909	519
おうとう	米国	40.00	47,772	1,194
	- - - 合計 - - -	40.00	47,772	1,194
デラウェア	山形	86,265.20	43,050,959	499
	山梨	96,051.00	41,985,031	437
	長野	34,807.50	24,022,827	690
	- - - 合計 - - -	217,123.70	109,058,817	502
巨峰	浜松市内	25.50	8,032	315
	山梨	105,860.50	74,991,161	708

果実

品名	産地	数量(kg)	金額(税込)	平均単価
巨峰	長野	10,169.85	11,339,839	1,115
	愛知	7,724.15	5,487,729	710
	- - - 合計 - - -	123,780.00	91,826,761	742
アレキサンドリア	岡山	811.10	1,116,118	1,376
	- - - 合計 - - -	811.10	1,116,118	1,376
ピオーネ	浜松市内	5,182.00	7,110,346	1,372
	静岡県(浜松市以外)	438.00	561,907	1,283
	福井	17.50	21,000	1,200
	山梨	24,245.50	18,788,636	775
	- - - 合計 - - -	29,883.00	26,481,889	886
ネオマスカット	山梨	6,411.00	3,119,850	487
	岡山	380.00	359,728	947
	- - - 合計 - - -	6,791.00	3,479,578	512
ベリーA	山梨	474.00	170,624	360
	岡山	90.00	63,000	700
	- - - 合計 - - -	564.00	233,624	414
その他ぶどう類	山梨	11,740.50	7,423,440	632
	長野	43.00	41,472	964
	愛知	28.00	39,480	1,410
	岡山	12.00	37,170	3,098
	- - - 合計 - - -	11,823.50	7,541,562	638
くり	浜松市内	150.00	89,036	594
	静岡県(浜松市以外)	246.60	111,088	450
	茨城	200.00	134,924	675
	熊本	10.00	13,650	1,365
	- - - 合計 - - -	606.60	348,698	575
いちじく	浜松市内	9,498.30	5,717,761	602
	静岡県(浜松市以外)	14,097.60	8,060,620	572
	愛知	459.60	321,856	700
	- - - 合計 - - -	24,055.50	14,100,237	586
その他いちご類	北海道	25.20	24,780	983

果実

品名	産地	数量(kg)	金額(税込)	平均単価
その他いちご類	愛知	73.60	96,284	1,308
	米 国	3,984.92	6,518,610	1,636
	- - - 合 計 - - -	4,083.72	6,639,674	1,626
アールスメロン	浜松市内	53,914.90	37,511,258	696
	静岡県(浜松市以外)	50,165.80	33,452,933	667
	北海道	504.00	453,127	899
	青 森	4,432.00	1,926,326	435
	茨 城	772.00	389,128	504
	愛 知	7,753.00	1,135,048	146
	- - - 合 計 - - -	117,541.70	74,867,820	637
ハネジウメロン	メキシコ	130.00	24,044	185
	米 国	39,122.00	6,450,651	165
	- - - 合 計 - - -	39,252.00	6,474,695	165
エリザベスメロン	静岡県(浜松市以外)	115.00	21,314	185
- - - 合 計 - - -	115.00	21,314	185	
アンデスメロン	北海道	2,315.00	656,878	284
	山 形	1,945.00	534,704	275
	茨 城	930.00	257,670	277
- - - 合 計 - - -	5,190.00	1,449,252	279	
その他メロン類	浜松市内	160.00	19,738	123
	北海道	7,224.00	2,096,734	290
	青 森	48,190.00	14,979,771	311
	秋 田	1,466.00	372,224	254
	山 形	655.00	212,728	325
	中 国	300.00	66,780	223
- - - 合 計 - - -	57,995.00	17,747,975	306	
すいか	浜松市内	270.00	15,120	56
	静岡県(浜松市以外)	7,830.00	464,413	59
	北海道	101.00	31,500	312
	青 森	28,358.00	5,769,736	203
	秋 田	304,491.50	48,651,037	160
	山 形	331,189.00	55,096,755	166
	千 葉	728.00	25,410	35
	新 潟	2,301.00	269,430	117
	長 野	103,328.00	20,035,654	194
	愛 知	360.00	79,380	221

果実

品名	産地	数量(kg)	金額(税込)	平均単価
- - -	合計 - - -	778,956.50	130,438,435	167
こだますいか	浜松市内	19,492.00	1,854,088	95
	静岡県(浜松市以外)	13,835.00	937,956	68
- - -	合計 - - -	33,327.00	2,792,044	84
バナナ	浜松市内	650.00	42,000	65
	中国	40.00	8,714	218
	エクアドル	3,289.00	540,603	164
	比国	432,991.40	57,629,999	133
	台湾	348.00	80,724	232
	その他	624.00	34,964	56
- - -	合計 - - -	437,942.40	58,337,004	133
パイナップル	メキシコ	330.00	39,480	120
	比国	57,403.00	10,648,502	186
	タイ	110.40	39,480	358
- - -	合計 - - -	57,843.40	10,727,462	185
キウイフルーツ	N Z	43,693.70	20,658,927	473
- - -	合計 - - -	43,693.70	20,658,927	473
パパイヤ	浜松市内	13.00	7,496	577
	静岡県(浜松市以外)	16.10	9,764	606
	宮崎	4.00	0	0
	比国	1,996.00	943,518	473
	米国	25.00	11,024	441
- - -	合計 - - -	2,054.10	971,802	473
アボガド	メキシコ	4,718.00	2,985,762	633
- - -	合計 - - -	4,718.00	2,985,762	633
その他熱帯性果実	浜松市内	47.60	103,424	2,173
	静岡県(浜松市以外)	162.85	387,866	2,382
	宮城	0.48	1,890	3,938
	千葉	6.00	4,722	787
	東京	19.80	24,252	1,225
	熊本	10.00	11,550	1,155
	宮崎	12.00	6,300	525
	沖縄	272.40	207,443	762

果実

品名	産地	数量(kg)	金額(税込)	平均単価
その他熱帯性果実	カナダ	30.04	54,074	1,800
	中国	100.00	8,400	84
	メキシコ	8,854.00	2,775,208	313
	比国	3,261.52	1,468,579	450
	タイ	138.00	47,250	342
	台湾	270.00	165,248	612
	米国	24.00	42,104	1,754
	- - - 合計 - - -		13,208.69	5,308,310
その他の果実	浜松市内	423.00	372,469	881
	静岡県(浜松市以外)	412.40	636,398	1,543
	山形	47.00	50,084	1,066
	千葉	6.40	10,500	1,641
	神奈川	5.00	7,350	1,470
	長野	234.80	497,616	2,119
	熊本	21.00	10,604	505
	宮崎	10.00	34,964	3,496
	沖縄	100.00	317,936	3,179
	豪州	12.00	17,766	1,481
	カナダ	200.00	204,876	1,024
	米国	810.30	1,086,498	1,341
	- - - 合計 - - -		2,281.90	3,247,061
果実	合計	3,241,391.57	1,078,358,746	333

その他

品名	産地	数量(kg)	金額(税込)	平均単価
冷凍野菜	熊 本	100.00	43,050	431
	カ ナダ	10.00	3,360	336
	中 国	434.00	120,124	277
	N Z	1.00	262	262
	米 国	5.00	1,417	283
- - - 合 計 - - -		550.00	168,213	306
切りぼし大根	浜松市内	225.00	259,872	1,155
	北海道	931.20	1,150,087	1,235
	宮 崎	462.00	455,224	985
- - - 合 計 - - -		1,618.20	1,865,183	1,153
その他乾燥野菜	浜松市内	109.88	338,388	3,080
	静岡県(浜松市以外)	126.78	365,084	2,880
	愛 知	50.15	74,751	1,491
	宮 崎	5.50	15,802	2,873
	中 国	34.50	73,129	2,120
- - - 合 計 - - -		326.81	867,154	2,653
野菜びん缶詰	長 野	18.60	13,743	739
	愛 知	22.00	37,800	1,718
	中 国	208.20	157,018	754
- - - 合 計 - - -		248.80	208,561	838
野菜ジュース	愛 知	12.00	7,812	651
	宮 崎	54.00	16,002	296
- - - 合 計 - - -		66.00	23,814	361
野菜水煮	北海道	858.00	124,318	145
	愛 媛	10.80	12,600	1,167
	福 岡	378.00	226,062	598
	中 国	12,912.10	2,491,834	193
	その他	3.60	2,832	787
- - - 合 計 - - -		14,162.50	2,857,646	202
豆もやし	浜松市内	102,070.60	9,924,756	97
	静岡県(浜松市以外)	2,687.90	258,147	96
	福 島	51,121.00	6,219,561	122
	新 潟	76.00	12,768	168
	山 梨	1,126.10	185,441	165
	岐 阜	124.60	25,376	204

その他

品名	産地	数量(kg)	金額(税込)	平均単価
- - - 合計 - - -		157,206.20	16,626,049	106
その他加工野菜	静岡県(浜松市以外)	721.14	135,411	188
	北海道	164.00	101,020	616
	群馬	1,103.50	224,216	203
	埼玉	31.00	14,028	453
	長野	7.50	1,417	189
	岐阜	125.00	14,437	115
	愛知	1,123.00	222,240	198
	中国	14,629.50	913,801	62
	NZ	60.00	59,346	989
	米国	200.00	12,600	63
	その他	72.00	65,089	904
- - - 合計 - - -		18,236.64	1,763,605	97
つけもの	浜松市内	300.00	32,128	107
	静岡県(浜松市以外)	172.00	31,288	182
	福島	108.00	72,229	669
	愛知	159.40	100,230	629
	高知	167.00	92,188	552
	宮崎	2,184.00	1,245,284	570
	鹿児島	472.00	205,690	436
	中国	135.00	66,150	490
- - - 合計 - - -		3,697.40	1,845,187	499
その他乾燥果実	埼玉	20.00	7,560	378
	千葉	12.80	21,000	1,641
	中国	42.00	17,220	410
	米国	137.00	108,208	790
- - - 合計 - - -		211.80	153,988	727
果実びん缶詰	中国	153.00	29,635	194
	その他	273.20	99,162	363
- - - 合計 - - -		426.20	128,797	302
果実ジュース	青森	3,103.20	802,325	259
	秋田	384.00	138,806	361
	長野	158.55	59,954	378
- - - 合計 - - -		3,645.75	1,001,085	275
その他加工果実	静岡県(浜松市以外)	1,770.00	1,705,189	963
	群馬	14.00	9,554	682

その他

品名	産地	数量(kg)	金額(税込)	平均単価
その他加工果実	愛 媛	2,502.18	1,730,113	691
	福 岡	4.80	1,890	394
	長 崎	4,231.86	1,804,294	426
	中 国	155.30	135,656	874
	比 国	120.00	30,240	252
	米 国	172.80	110,348	639
	その他	72.00	65,016	903
	- - - 合 計 - - -		9,042.94	5,592,300
その他の食品	浜松市内	2,539.87	1,395,702	550
	静岡県(浜松市以外)	1,269.03	1,024,867	808
	北海道	50.00	11,130	223
	福 島	432.16	341,186	789
	茨 城	87.00	99,901	1,148
	埼 玉	412.80	184,086	446
	千 葉	306.00	298,880	977
	山 梨	30.00	46,200	1,540
	長 野	768.00	186,238	242
	岐 阜	600.80	219,325	365
	愛 知	8,258.30	745,667	90
	和歌山	21.60	11,970	554
	広 島	8.70	19,998	2,299
	愛 媛	91.26	66,882	733
	佐 賀	4.00	6,824	1,706
	長 崎	166.08	70,470	424
	大 分	2.00	5,564	2,782
	中 国	2,041.60	582,145	285
	比 国	29.16	22,654	777
	米 国	6.00	6,256	1,043
その他	9.00	8,503	945	
- - - 合 計 - - -		17,133.36	5,354,448	313
その他	浜松市内	9,115.72	4,338,072	476
	静岡県(浜松市以外)	1,603.00	837,403	522
	北海道	19,517.00	5,758,168	295
	青 森	20.00	13,124	656
	栃 木	218.00	91,757	421
	山 梨	20.00	6,300	315
	長 野	691.20	35,908	52
	愛 知	357.00	147,562	413
	宮 崎	1,370.00	385,927	282
	中 国	2,966.00	968,285	326
	その他	617.20	243,763	395
	- - - 合 計 - - -		36,495.12	12,826,269

その他

品名	産地	数量(kg)	金額(税込)	平均単価
その他	合計	263,067.72	51,282,299	195
総合計		10,231,305.91	2,583,902,464	253