

# 市場月報

平成 8  
19.

○ 水産物部

- 1 種別取扱高 本月の概要
- 2 種別日別取扱高
- 3 委託・買付別種別取扱高
- 4 県内・県外別種別取扱高
- 5 都道府県別種別取扱高
- 6 品目別取扱数量順位表
- 7 品目別取扱金額順位表
- 8~ 品目産地別取扱高

浜松市中央卸売市場

# 1 種別取扱高

数量 = kg  
金額 = 円(税込)

種別	本月取扱高				一日平均取扱高	
	数量		金額	平均単価	数量	金額
生鮮魚	1,565,179.05	41.2 %	979,238,069	37.4 %	626	68,051.26
冷凍魚	1,016,332.02	26.7 %	977,078,989	37.3 %	961	44,188.34
塩加品	1,212,236.73	32.1 %	660,020,707	25.3 %	544	52,705.94
合計	3,793,747.80	100 %	2,616,337,765	100 %	690	164,945.55

種別	前月取扱高及び対比			
	数量		金額	
生鮮魚	1,516,997.16	103.2 %	917,491,070	106.7 %
冷凍魚	908,256.14	111.9 %	945,713,039	103.3 %
塩加品	881,753.98	137.5 %	770,049,716	85.7 %
合計	3,307,007.28	114.7 %	2,633,253,825	99.4 %

種別	前年同期取扱高及び対比			
	数量		金額	
生鮮魚	1,605,366.08	97.5 %	969,968,824	101.0 %
冷凍魚	912,896.72	111.3 %	881,930,999	110.8 %
塩加品	897,762.24	135.0 %	715,190,241	92.3 %
合計	3,416,025.04	111.1 %	2,567,090,064	101.9 %

## 本月の概要

- |         |                     |         |                     |
|---------|---------------------|---------|---------------------|
| 1 開市日数  | 23 日                |         |                     |
| 2 最高入荷日 | 8月25日 217,411.30 kg | 4 最高売上日 | 8月18日 184,094,068 円 |
| 3 最低入荷日 | 8月8日 111,770.01 kg  | 5 最低売上日 | 8月29日 71,025,780 円  |

### 編集方法

この市場月報は、浜松市中央卸売市場において、当該月中に取引された生鮮食料品(青果部・水産物部)に関し、卸売業者が浜松市中央卸売市場業務条例等の定めるところにより提出した各種報告書に基づいて作成しました。

- |        |                                      |
|--------|--------------------------------------|
| 単位     | kg・円(税込)にて表示してあります。                  |
| 平均単価   | 有効桁において、単純平均値を用いています。                |
| 産地     | 原則として、当該出荷者の属する都道府県別(属人主義)による産地表示です。 |
| 端数処理   | 単位未満の数値を処理してあるため、合計と一致しない場合があります。    |
| お問い合わせ | 浜松市中央卸売市場 053-427-7406               |

## 2 種別日別取扱高

数量 = kg  
金額 = 円(税込)

		生鮮魚		冷凍魚		塩加品	
日	曜日	数量	金額	数量	金額	数量	金額
8月1日	水	76,153.56	30,722,037	61,763.24	53,961,034	58,777.12	46,068,189
8月2日	木	60,238.18	34,117,895	43,777.78	41,189,585	28,722.56	23,957,778
8月3日	金	49,415.09	32,547,509	35,345.62	36,105,856	27,610.01	23,130,565
8月4日	土	61,652.15	43,494,651	54,039.60	54,578,152	40,846.73	30,229,482
8月5日	日						
8月6日	月	51,982.07	34,027,692	37,285.75	33,148,813	35,743.49	26,945,515
8月7日	火	52,390.18	32,621,885	37,769.21	37,617,855	33,912.78	25,725,708
8月8日	水	53,272.24	27,949,011	32,494.52	31,296,456	26,003.25	26,680,245
8月9日	木	62,507.25	36,484,204	51,348.48	73,509,069	28,363.77	23,277,740
8月10日	金	68,730.54	41,830,188	53,388.11	54,707,189	32,161.26	28,411,600
8月11日	土	79,534.24	53,102,382	58,495.74	62,371,692	62,228.18	46,325,236
8月12日	日						
8月13日	月	78,959.02	56,407,864	48,968.02	57,010,618	42,876.98	36,853,793
8月14日	火	83,197.97	59,879,460	61,903.25	62,400,993	52,269.15	41,742,274
8月15日	水						
8月16日	木						
8月17日	金						
8月18日	土	97,665.48	100,670,542	46,142.56	44,799,079	68,745.01	38,624,447
8月19日	日						
8月20日	月	80,073.18	46,912,501	51,542.12	43,011,108	79,049.76	26,929,415
8月21日	火	73,669.52	42,422,910	40,727.05	36,526,338	90,259.00	26,233,722
8月22日	水						
8月23日	木	95,702.38	46,701,067	38,461.04	32,055,999	69,721.20	25,300,674
8月24日	金	65,325.51	42,457,559	41,244.60	33,665,215	49,399.40	23,237,393
8月25日	土	84,474.38	49,825,652	39,128.32	45,059,279	93,808.60	33,434,311
8月26日	日						
8月27日	月	71,004.50	37,984,869	38,895.83	35,005,812	72,551.38	23,622,470
8月28日	火	51,425.97	30,520,003	41,187.21	31,900,875	66,874.24	19,504,436
8月29日	水	46,217.82	24,809,468	36,877.93	26,915,662	53,983.70	19,300,650
8月30日	木	58,840.81	32,533,166	27,961.48	19,640,524	62,040.28	26,056,433
8月31日	金	62,747.01	41,215,554	37,584.56	30,601,786	36,288.88	18,428,631

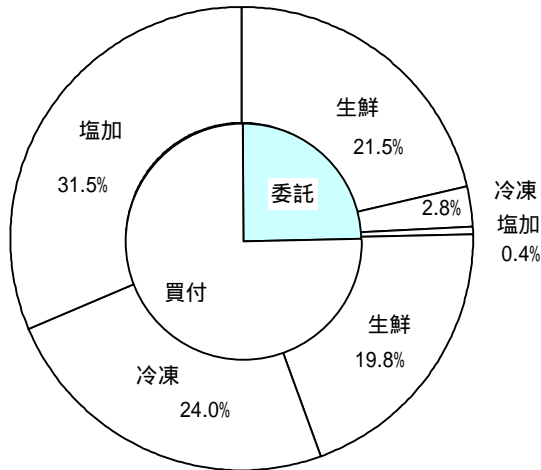
### 3 委託・買付別種別取扱高

数量 = kg  
金額 = 円(税込)

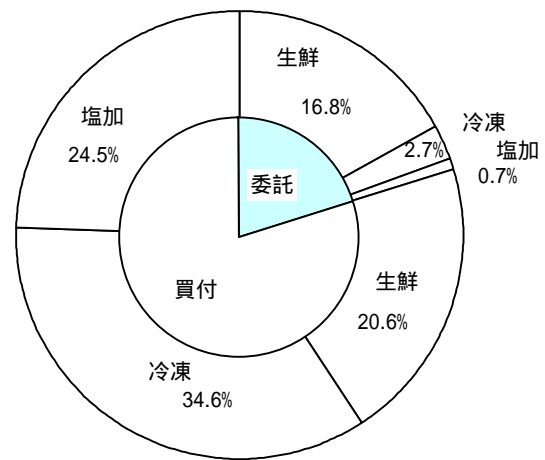
種別	項目	委託	%	買付	%	合計	%
生鮮魚	数量	814,323.55	52.0	750,855.50	48.0	1,565,179.05	100
	金額	440,425,226	44.9	538,812,843	55.1	979,238,069	100
冷凍魚	数量	105,469.50	10.3	910,862.52	89.7	1,016,332.02	100
	金額	71,371,684	7.3	905,707,305	92.7	977,078,989	100
塩加品	数量	16,275.05	1.3	1,195,961.68	98.7	1,212,236.73	100
	金額	18,193,121	2.7	641,827,586	97.3	660,020,707	100
合計	数量	936,068.10	24.6	2,857,679.70	75.4	3,793,747.80	100
	金額	529,990,031	20.2	2,086,347,734	79.8	2,616,337,765	100

### 委託・買付取扱高比率グラフ

数量



金額



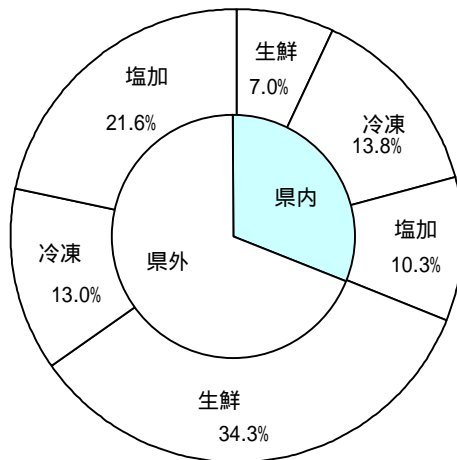
## 4 県内・県外別種別取扱高

数量 = kg  
金額 = 円(税込)

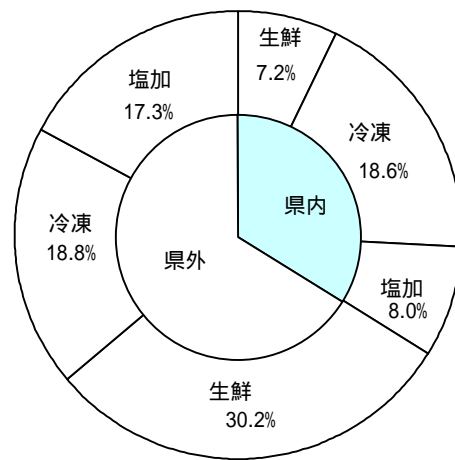
種別	項目	県内	%	県外	%	合計	%
生鮮魚	数量	264,527.87	16.9	1,300,651.18	83.1	1,565,179.05	100
	金額	188,709,433	19.2	790,528,636	80.8	979,238,069	100
冷凍魚	数量	523,823.47	51.5	492,508.55	48.5	1,016,332.02	100
	金額	485,902,297	49.7	491,176,692	50.3	977,078,989	100
塩加品	数量	391,733.75	32.3	820,502.98	67.7	1,212,236.73	100
	金額	208,669,027	31.6	451,351,680	68.4	660,020,707	100
合計	数量	1,180,085.09	31.1	2,613,662.71	68.9	3,793,747.80	100
	金額	883,280,757	33.7	1,733,057,008	66.3	2,616,337,765	100

### 県内・県外取扱高比率グラフ

数量



金額





## 6 品目別取扱数量順位表

数量 = kg

生 鮮 魚				冷 凍 魚			
順位	品 目	数 量	%	順位	品 目	数 量	%
1	かつお	315,884.20	20.1	1	めばち	418,438.90	41.1
2	さんま	202,809.80	12.9	2	その他えび	58,621.42	5.7
3	するめいか	130,960.50	8.3	3	ぎんざけ	45,726.10	4.4
4	さば	123,100.14	7.8	4	まだこ	43,255.60	4.2
5	あさり	68,172.82	4.3	5	その他まぐろ	35,026.92	3.4
6	めばち	59,798.62	3.8	6	さば	33,592.59	3.3
7	あじ	59,183.85	3.7	7	ブラックタイガー	31,611.82	3.1
8	まだい	36,969.47	2.3	8	ほたてがい	31,063.20	3.0
9	かんぱち	36,247.45	2.3	9	その他かれい	25,538.79	2.5
10	ぶり	31,325.90	2.0	10	かつお	23,857.00	2.3
11	その他いわし	29,052.40	1.8	11	その他いか	21,002.00	2.0
12	さわら	26,055.00	1.6	12	ずわいがに	20,560.72	2.0
13	きわだ	25,759.40	1.6	13	いんどまぐろ	17,873.40	1.7
14	その他さけ	25,576.10	1.6	14	するめいか	15,971.49	1.5
15	たちうお	23,933.00	1.5	15	あまえび	12,084.70	1.1
16	雑魚	20,617.11	1.3	16	びんなが	11,646.00	1.1
17	びんなが	18,754.10	1.1	17	うなぎ	11,317.00	1.1
18	その他魚類	18,240.50	1.1	18	その他魚類	11,004.34	1.0
19	かたくちいわし	18,057.36	1.1	19	きわだ	10,954.70	1.0
20	すずき	16,261.35	1.0	20	ほっけ	9,364.00	0.9
	そ の 他	278,419.98	18.8		そ の 他	127,821.33	13.6
	合 計	1,565,179.05	100.0		合 計	1,016,332.02	100.0

## 7 品目別取扱金額順位表

単位 = 円 (税込)

生 鮮 魚				冷 凍 魚			
順位	品 目	金 額	%	順位	品 目	金 額	%
1	かつお	135,011,479	13.7	1	めばち	334,455,316	34.2
2	さんま	83,670,502	8.5	2	その他えび	106,367,610	10.8
3	めばち	77,586,377	7.9	3	まだこ	48,139,553	4.9
4	するめいか	42,116,644	4.3	4	ブラックタイガー	42,183,661	4.3
5	かんぱち	41,212,347	4.2	5	その他まぐろ	41,873,262	4.2
6	まだい	40,206,066	4.1	6	ずわいがに	33,997,347	3.4
7	あさり	34,783,884	3.5	7	ほたてがい	30,791,284	3.1
8	あじ	31,429,235	3.2	8	いんどまぐろ	28,455,878	2.9
9	さば	28,198,909	2.8	9	うなぎ	26,849,118	2.7
10	その他えび	27,630,047	2.8	10	ぎんざけ	26,169,987	2.6
11	ぶり	27,079,195	2.7	11	きわだ	24,854,974	2.5
12	その他さけ	25,316,579	2.5	12	かつお	20,645,329	2.1
13	うに	21,941,814	2.2	13	こういか	16,476,742	1.6
14	たちうお	18,844,173	1.9	14	さば	15,855,146	1.6
15	ひらめ	17,022,562	1.7	15	あまえび	15,006,605	1.5
16	すずき	15,878,323	1.6	16	びんなが	12,204,041	1.2
17	ずわいがに	14,027,036	1.4	17	その他くるまえび	10,881,036	1.1
18	うなぎ	12,343,499	1.2	18	その他かれい	10,804,499	1.1
19	きんめだい	11,820,585	1.2	19	その他いか	10,728,882	1.0
20	さわら	11,285,103	1.1	20	するめいか	10,391,179	1.0
	そ の 他	261,833,710	27.5		そ の 他	109,947,540	12.2
	合 計	979,238,069	100.0		合 計	977,078,989	100.0



## 8 品目別産地別取扱高

### 生鮮

品名	産地	数量(kg)	金額(税込)	平均単価
ほんまぐろ	静岡	547.10	331,055	605
	青森	187.10	371,174	1,984
	東京	1,014.00	2,258,351	2,227
	愛知	513.80	1,956,045	3,807
	三重	179.00	181,728	1,015
	福岡	466.70	421,469	903
	熊本	650.00	2,477,537	3,812
	宮崎	359.60	1,389,162	3,863
- - - 合計 - - -		3,917.30	9,386,521	2,396
きわだ	静岡	153.40	132,666	865
	岩手	371.10	144,385	389
	宮城	4,669.60	2,008,545	430
	福島	1,863.60	658,160	353
	千葉	1,106.30	826,876	747
	東京	713.20	572,475	803
	神奈川	1,599.60	1,111,500	695
	和歌山	15,065.00	949,094	63
	鹿児島	120.40	60,248	500
	沖縄	97.20	82,361	847
- - - 合計 - - -		25,759.40	6,546,310	254
めばち	宮城	7,694.40	8,501,483	1,105
	福島	2,055.10	3,389,200	1,649
	千葉	10,834.70	13,603,759	1,256
	東京	13,824.20	19,841,817	1,435
	神奈川	47.32	70,560	1,491
	愛知	2,521.30	5,217,856	2,070
	三重	828.90	796,287	961
	京都	201.00	188,810	939
	大阪	919.50	1,216,383	1,323
	兵庫	1,689.50	1,882,915	1,114
	和歌山	302.00	381,055	1,262
	鹿児島	716.10	822,755	1,149
	沖縄	18,130.60	21,574,713	1,190
	その他	34.00	98,784	2,905
- - - 合計 - - -		59,798.62	77,586,377	1,297
びんなが	宮城	6,891.10	3,071,888	446
	千葉	2,664.00	1,225,017	460
	東京	2,456.60	1,646,017	670
	和歌山	6,742.40	1,210,476	180

## 生鮮

品名	産地	数量(kg)	金額(税込)	平均単価
- - - 合計	- - -	18,754.10	7,153,398	381
いんどまぐろ	千葉	883.40	2,375,086	2,689
	東京	189.00	566,160	2,996
- - - 合計	- - -	1,072.40	2,941,246	2,743
その他まぐろ	静岡	275.00	601,089	2,186
	宮城	303.60	518,164	1,707
	群馬	71.00	186,782	2,631
	東京	479.10	1,767,913	3,690
	神奈川	22.00	30,030	1,365
	愛知	1,127.60	2,082,136	1,847
	熊本	706.90	2,523,798	3,570
	その他	78.00	106,470	1,365
- - - 合計	- - -	3,063.20	7,816,382	2,552
かじき	宮城	1,142.20	788,058	690
	福井	847.60	255,042	301
	和歌山	28.50	11,970	420
- - - 合計	- - -	2,018.30	1,055,070	523
かつお	静岡	42,959.20	16,195,934	377
	青森	10.00	2,624	262
	岩手	11,510.90	4,625,778	402
	宮城	169,776.00	71,055,273	419
	福島	31,996.90	14,667,445	458
	茨城	17,984.50	7,415,131	412
	千葉	14,983.10	7,711,865	515
	神奈川	6,551.90	4,601,389	702
	三重	864.20	536,452	621
	和歌山	254.40	252,771	994
	福岡	2,663.80	1,067,784	401
	佐賀	339.00	106,784	315
	長崎	4,719.20	2,198,974	466
	宮崎	1,101.30	440,622	400
	鹿児島	10,169.80	4,132,653	406
- - - 合計	- - -	315,884.20	135,011,479	427
しろさけ	静岡	270.00	222,808	825
	北海道	711.30	482,870	679
	青森	32.70	51,250	1,567
	宮城	2,090.00	1,409,095	674
	東京	212.00	149,960	707
- - - 合計	- - -	3,316.00	2,315,983	698

## 生鮮

品名	産地	数量(kg)	金額(税込)	平均単価
ぎんざけ	静 岡	334.00	282,072	845
	宮 城	8,139.00	6,654,408	818
	- - - 合 計 - - -	8,473.00	6,936,480	819
その他さけ	静 岡	7,294.10	7,390,183	1,013
	北 海 道	660.00	476,700	722
	岩 手	204.80	105,304	514
	宮 城	3,431.00	2,890,062	842
	東 京	9,745.70	9,722,294	998
	福 井	510.00	482,728	947
	愛 知	789.90	955,005	1,209
	京 都	445.80	448,085	1,005
	大 阪	1,773.00	2,150,291	1,213
	兵 庫	721.80	695,927	964
- - - 合 計 - - -	25,576.10	25,316,579	990	
ます	北 海 道	156.00	56,174	360
	宮 城	28.20	25,409	901
	- - - 合 計 - - -	184.20	81,583	443
その他ます	宮 城	1,440.00	915,274	636
	千 葉	80.00	50,400	630
	東 京	291.90	308,904	1,058
	愛 知	50.00	57,750	1,155
	三 重	81.00	35,437	437
- - - 合 計 - - -	1,942.90	1,367,765	704	
まいわし	静 岡	151.00	51,240	339
	宮 城	2,298.00	856,694	373
	千 葉	3,701.00	1,299,686	351
	東 京	320.00	113,398	354
	富 山	988.00	241,920	245
	愛 知	1.00	524	524
	三 重	848.00	153,877	181
	和歌山	50.00	8,610	172
	鹿 児 島	800.00	268,274	335
- - - 合 計 - - -	9,157.00	2,994,223	327	
うるめいわし	静 岡	200.00	77,700	389
	宮 城	114.60	18,374	160
	千 葉	12.00	1,890	158
	和歌山	270.00	39,690	147
	鳥 取	1,100.00	183,960	167
	鹿 児 島	200.00	39,374	197
- - - 合 計 - - -	1,896.60	360,988	190	

## 生鮮

品名	産地	数量(kg)	金額(税込)	平均単価
かたくちいわし	千葉	2,100.00	307,280	146
	愛知	13,479.00	2,768,198	205
	三重	2,433.00	402,986	166
	大分	45.36	99,222	2,187
	- - - 合計 - - -	18,057.36	3,577,686	198
その他いわし	静岡	1.50	157	105
	宮城	4,430.00	1,499,082	338
	福島	9.90	3,260	329
	茨城	636.00	182,070	286
	千葉	414.00	100,590	243
	石川	450.00	167,894	373
	愛知	231.00	57,014	247
	香川	22,380.00	1,385,390	62
	鹿児島	500.00	79,904	160
- - - 合計 - - -	29,052.40	3,475,361	120	
しらす	静岡	2,347.26	4,084,740	1,740
	- - - 合計 - - -	2,347.26	4,084,740	1,740
このしろ	静岡	2,085.70	658,368	316
	千葉	38.00	15,750	414
	愛知	452.30	62,970	139
	愛媛	15.00	2,152	143
	佐賀	40.00	17,850	446
	- - - 合計 - - -	2,631.00	757,090	288
にしん	千葉	420.00	77,174	184
	- - - 合計 - - -	420.00	77,174	184
その他にしん・いわし	静岡	15.00	8,977	598
	熊本	50.50	196,866	3,898
	鹿児島	155.00	85,095	549
	- - - 合計 - - -	220.50	290,938	1,319
あじ	静岡	17,015.45	9,384,555	552
	青森	10.00	3,150	315
	宮城	5,900.00	1,845,792	313
	福島	9.00	2,520	280
	茨城	205.00	43,050	210
	千葉	233.00	74,864	321
	東京	295.00	112,350	381
	石川	1,272.00	236,772	186

## 生鮮

品名	産地	数量(kg)	金額(税込)	平均単価
あじ	愛知	499.00	52,151	105
	三重	3,229.10	1,781,011	552
	京都	913.00	443,938	486
	兵庫	385.60	399,005	1,035
	和歌山	7,892.60	3,257,259	413
	島根	9,449.80	6,124,153	648
	山口	802.00	497,280	620
	愛媛	495.00	509,735	1,030
	福岡	3,030.70	1,987,177	656
	佐賀	3,192.60	1,977,360	619
	長崎	2,429.00	1,375,814	566
	大分	977.00	656,859	672
	宮崎	9.00	9,450	1,050
	鹿児島	940.00	654,990	697
	- - - 合計 - - -		59,183.85	31,429,235
おあかむろ	静岡	425.00	100,800	237
	三重	350.00	73,500	210
	鹿児島	1,600.00	324,554	203
- - - 合計 - - -		2,375.00	498,854	210
その他あじ	静岡	2,547.95	1,563,158	613
	千葉	250.00	63,000	252
	神奈川	171.50	235,444	1,373
	愛知	3,080.00	696,146	226
	三重	248.20	394,660	1,590
	和歌山	155.40	44,344	285
	島根	200.00	84,000	420
	愛媛	1,122.70	1,656,289	1,475
- - - 合計 - - -		7,775.75	4,737,041	609
さば	静岡	34,362.34	8,460,598	246
	青森	720.00	184,800	257
	宮城	29,949.00	7,476,510	250
	茨城	2,450.00	656,564	268
	千葉	10,637.10	2,307,885	217
	東京	1,743.90	810,690	465
	神奈川	1,935.40	757,479	391
	三重	23,515.00	4,255,540	181
	和歌山	2,812.60	512,336	182
	島根	520.00	205,800	396
	愛媛	235.90	162,975	691
	福岡	6,705.00	1,231,418	184
	長崎	1,070.00	192,780	180
	大分	11.90	54,914	4,615
	鹿児島	6,432.00	928,620	144
- - - 合計 - - -		123,100.14	28,198,909	229

## 生鮮

品名	産地	数量(kg)	金額(税込)	平均単価
ぶり	静岡	893.30	670,229	750
	青森	4.60	1,207	262
	東京	3,948.10	2,550,781	646
	神奈川	3,538.30	3,346,927	946
	愛知	112.40	88,511	787
	三重	8,904.50	10,555,674	1,185
	京都	586.20	215,428	367
	鳥取	613.80	195,389	318
	島根	8.80	1,848	210
	愛媛	11,917.20	8,939,974	750
	福岡	798.70	513,227	643
- - - 合計 - - -		31,325.90	27,079,195	864
いなだ	静岡	1,119.30	392,311	350
	青森	328.00	104,198	318
	宮城	1,068.20	272,220	255
	福島	3.00	630	210
	千葉	390.50	184,511	472
	東京	749.00	236,670	316
	新潟	600.00	120,750	201
	石川	250.00	73,290	293
	福井	950.00	411,390	433
	三重	5.00	1,050	210
	京都	262.50	51,318	195
	鳥取	732.70	285,493	390
	島根	2,100.90	839,469	400
	山口	2,178.70	733,368	337
- - - 合計 - - -		10,737.80	3,706,668	345
はまち	静岡	409.00	578,333	1,414
	宮城	399.60	134,358	336
	東京	674.00	355,112	527
	新潟	650.00	105,000	162
	石川	385.00	88,200	229
	愛知	33.00	24,937	756
	三重	165.10	147,698	895
	京都	279.00	117,180	420
	愛媛	34.80	18,710	538
	福岡	1,263.70	563,276	446
- - - 合計 - - -		4,293.20	2,132,804	497
かんぱち	静岡	7,709.65	11,004,979	1,427
	東京	2,802.60	3,186,771	1,137
	神奈川	722.80	640,401	886
	愛知	851.60	1,013,850	1,191
	三重	13,514.50	14,335,918	1,061
	兵庫	152.90	266,346	1,742

## 生鮮

品名	産地	数量(kg)	金額(税込)	平均単価
かんぱち	愛媛	7,513.00	8,459,579	1,126
	福岡	1,006.00	886,349	881
	熊本	421.30	353,075	838
	宮崎	823.90	742,285	901
	鹿児島	729.20	322,794	443
- - - 合計	- - -	36,247.45	41,212,347	1,137
ひらまさ	静岡	159.60	79,175	496
	東京	360.30	189,608	526
	愛知	196.70	232,553	1,182
	山口	481.70	307,120	638
	福岡	367.30	188,978	515
- - - 合計	- - -	1,565.60	997,434	637
ひらめ	静岡	5,210.24	11,151,507	2,140
	北海道	3.70	776	210
	青森	156.50	163,426	1,044
	岩手	189.60	187,046	987
	宮城	14.60	68,984	4,725
	秋田	74.90	164,308	2,194
	福島	427.50	567,184	1,327
	茨城	52.20	79,094	1,515
	千葉	952.40	2,391,839	2,511
	東京	235.10	447,822	1,905
	愛知	253.40	469,601	1,853
	三重	754.10	1,067,352	1,415
	兵庫	25.00	19,687	787
	愛媛	128.10	241,920	1,889
その他	3.20	2,016	630	
- - - 合計	- - -	8,480.54	17,022,562	2,007
まがれい	北海道	10.00	5,250	525
- - - 合計	- - -	10.00	5,250	525
まこがれい	青森	102.30	69,385	678
	福島	22.70	13,049	575
	千葉	1,242.50	870,761	701
- - - 合計	- - -	1,367.50	953,195	697
その他かれい	静岡	266.80	246,086	922
	北海道	1,825.50	1,038,462	569
	青森	252.80	218,432	864
	宮城	7,542.10	4,520,846	599
	山形	1,117.70	647,587	579
	福島	5.10	2,677	525
	千葉	398.10	944,253	2,372

## 生鮮

品名	産地	数量(kg)	金額(税込)	平均単価
その他かれい	東京	166.00	239,922	1,445
	石川	128.00	92,712	724
	愛知	279.30	147,089	527
	京都	28.00	23,520	840
	島根	2.00	44,100	22,050
	その他	346.50	173,458	501
	- - - 合計 - - -		12,357.90	8,339,144
したびらめ	静岡	149.30	135,263	906
	宮城	96.00	46,304	482
	福島	8.00	5,880	735
	愛知	139.10	140,954	1,013
	兵庫	388.80	272,363	701
	- - - 合計 - - -		781.20	600,764
たら	静岡	33.00	6,956	211
	北海道	113.00	73,126	647
	青森	274.00	141,724	517
	宮城	783.30	646,797	826
	東京	230.00	188,474	819
	和歌山	8.90	5,784	650
	- - - 合計 - - -		1,442.20	1,062,861
すけそうたら	青森	85.00	25,724	303
	宮城	52.00	24,716	475
	- - - 合計 - - -		137.00	50,440
ぐち	静岡	322.60	141,765	439
	北海道	30.00	11,024	367
	千葉	100.00	39,900	399
	愛知	105.50	38,644	366
	三重	946.90	393,996	416
	兵庫	2,758.80	1,439,087	522
	和歌山	921.60	477,009	518
	- - - 合計 - - -		5,185.40	2,541,425
にべ	静岡	221.40	118,915	537
	和歌山	12.20	3,402	279
	- - - 合計 - - -		233.60	122,317
はも	静岡	315.85	699,761	2,215
	愛知	0.60	31	52
	三重	120.40	296,439	2,462
	大阪	116.80	298,618	2,557
	兵庫	426.50	823,363	1,931



## 生鮮

品名	産地	数量(kg)	金額(税込)	平均単価
はも	和歌山	1,531.60	484,354	316
	山口	332.00	655,042	1,973
	大分	44.30	52,318	1,181
	- - - 合計 - - -	2,888.05	3,309,926	1,146
まだい	静岡	9,444.57	13,612,899	1,441
	青森	17.40	14,928	858
	宮城	253.70	122,165	482
	山形	207.30	198,156	956
	福島	12.00	3,150	263
	茨城	4.00	2,100	525
	東京	842.90	593,384	704
	神奈川	1,412.00	1,284,476	910
	福井	3.00	1,574	525
	愛知	489.10	828,476	1,694
	三重	8,718.60	9,391,630	1,077
	兵庫	219.20	110,022	502
	和歌山	472.10	334,979	710
	鳥取	15.00	34,650	2,310
	島根	7.20	38,640	5,367
	山口	106.40	122,586	1,152
	愛媛	8,720.70	8,096,815	928
	高知	31.10	36,466	1,173
	福岡	2,973.60	2,454,179	825
	熊本	3,019.60	2,924,791	969
- - - 合計 - - -	36,969.47	40,206,066	1,088	
れんこだい	静岡	44.00	26,460	601
	石川	59.30	61,076	1,030
	福井	88.30	77,605	879
	和歌山	20.00	16,800	840
	鳥取	159.20	125,716	790
	山口	628.70	453,575	721
	高知	27.80	27,930	1,005
	宮崎	15.30	12,220	799
	- - - 合計 - - -	1,042.60	801,382	769
その他たい	静岡	2,141.80	2,086,846	974
	愛知	417.90	329,860	789
	三重	1.40	1,484	1,060
	兵庫	34.30	11,932	348
	香川	18.10	5,396	298
	- - - 合計 - - -	2,613.50	2,435,518	932
さわら	静岡	2,949.90	1,914,536	649
	青森	2,359.60	678,950	288
	宮城	4,758.90	1,826,080	384

## 生鮮

品名	産地	数量(kg)	金額(税込)	平均単価
さわら	山形	198.10	102,525	518
	福島	79.30	68,919	869
	千葉	8.00	7,560	945
	東京	408.80	267,588	655
	富山	6,231.80	2,164,119	347
	石川	1,090.00	417,900	383
	福井	308.80	97,272	315
	京都	5,110.30	2,396,054	469
	兵庫	30.30	20,679	682
	和歌山	24.40	14,574	597
	鳥取	379.00	244,806	646
	島根	1,833.20	891,104	486
	山口	183.10	127,026	694
	福岡	51.50	27,037	525
その他	50.00	18,374	367	
- - - 合計	- - -	26,055.00	11,285,103	433
かさご	静岡	21.20	31,783	1,499
	北海道	620.50	1,572,399	2,534
	青森	47.10	106,709	2,266
	宮城	193.60	109,620	566
	山形	9.00	2,834	315
	愛知	654.40	1,034,044	1,580
	三重	0.20	180	900
	福岡	510.00	549,194	1,077
	長崎	615.00	658,609	1,071
- - - 合計	- - -	2,671.00	4,065,372	1,522
めぬけ	静岡	22.80	29,232	1,282
	宮城	530.00	488,628	922
	東京	240.00	185,004	771
	愛知	3.00	41,501	13,834
	京都	84.00	72,760	866
- - - 合計	- - -	879.80	817,125	929
めばる	静岡	8.80	4,158	473
	北海道	22.00	8,084	367
	青森	52.20	41,587	797
	愛知	4.60	2,414	525
- - - 合計	- - -	87.60	56,243	642
おこぜ	青森	3.60	1,134	315
	愛知	3.00	14,174	4,725
- - - 合計	- - -	6.60	15,308	2,319
いぼたい	静岡	828.60	596,123	719

## 生鮮

品名	産地	数量(kg)	金額(税込)	平均単価
いぼたい	青森	3.20	1,008	315
	東京	33.10	24,328	735
	愛知	12.20	2,849	234
	兵庫	199.00	104,790	527
	和歌山	20.20	15,476	766
	鳥取	59.60	27,930	469
	山口	788.10	731,777	929
	福岡	138.10	103,789	752
	長崎	929.80	940,956	1,012
	宮崎	67.90	69,508	1,024
	鹿児島	183.20	122,282	667
- - - 合計 - - -		3,263.00	2,740,816	840
あなご	静岡	115.01	235,449	2,047
	青森	104.30	197,504	1,894
	宮城	256.00	279,614	1,092
	福島	40.80	39,816	976
	千葉	1,056.70	1,780,543	1,685
	東京	125.00	181,375	1,451
	愛知	1,146.90	2,400,210	2,093
	兵庫	3.00	1,260	420
	島根	12.00	5,354	446
	山口	484.00	1,049,580	2,169
	福岡	336.00	657,720	1,958
- - - 合計 - - -		3,679.71	6,828,425	1,856
えい	静岡	7.60	398	52
	千葉	30.00	6,048	202
	愛知	10.00	524	52
	和歌山	4.80	252	53
- - - 合計 - - -		52.40	7,222	138
いさき	静岡	621.63	882,472	1,420
	東京	199.40	225,630	1,132
	愛知	8.10	10,184	1,257
	三重	285.20	431,760	1,514
	和歌山	10.00	10,500	1,050
	山口	149.10	185,476	1,244
	愛媛	189.00	184,966	979
	福岡	99.00	72,448	732
	- - - 合計 - - -		1,561.43	2,003,436
すずき	静岡	8,214.85	9,883,930	1,203
	千葉	5,523.30	3,253,739	589
	東京	328.70	515,510	1,568
	愛知	61.80	65,417	1,059
	三重	923.30	961,009	1,041

## 生鮮

品名	産地	数量(kg)	金額(税込)	平均単価
すずき	兵庫	272.80	212,695	780
	愛媛	936.60	986,023	1,053
- - - 合計	- - -	16,261.35	15,878,323	976
その他すずき類	愛知	1.10	5,197	4,725
- - - 合計	- - -	1.10	5,197	4,725
あいなめ	北海道	195.00	64,879	333
	青森	95.90	100,103	1,044
	宮城	146.00	78,697	539
	愛知	1.00	2,100	2,100
- - - 合計	- - -	437.90	245,779	561
ほっけ	静岡	3.60	5,418	1,505
	宮城	50.00	18,480	370
	石川	40.00	15,958	399
	その他	5.00	7,938	1,588
- - - 合計	- - -	98.60	47,794	485
あんこう	愛知	92.00	115,920	1,260
	山口	20.00	16,800	840
- - - 合計	- - -	112.00	132,720	1,185
あまだい	静岡	184.20	332,026	1,803
	山形	156.40	327,419	2,093
	千葉	12.60	14,552	1,155
	富山	15.20	19,152	1,260
	石川	150.70	158,234	1,050
	福井	15.00	25,200	1,680
	愛知	101.10	333,699	3,301
	和歌山	2.90	3,601	1,242
	島根	36.00	70,096	1,947
	山口	20.20	42,744	2,116
	福岡	17.50	143,901	8,223
	長崎	65.00	35,437	545
	- - - 合計	- - -	776.80	1,506,061
いしだい	静岡	7.65	31,105	4,066
	愛知	2.80	7,350	2,625
	三重	10.30	41,745	4,053
- - - 合計	- - -	20.75	80,200	3,865
きんめだい	静岡	6,086.90	7,088,456	1,165

## 生鮮

品名	産地	数量(kg)	金額(税込)	平均単価
きんめだい	千葉	2,662.70	3,308,953	1,243
	東京	970.50	1,220,239	1,257
	愛知	29.70	29,867	1,006
	高知	146.10	173,070	1,185
- - - 合計	- - -	9,895.90	11,820,585	1,194
ふえだい	鹿児島	63.60	68,622	1,079
	- - - 合計	- - -	63.60	68,622
いとよりだい	静岡	243.20	215,646	887
	山口	113.80	97,388	856
	- - - 合計	- - -	357.00	313,034
ふえふきだい	静岡	151.10	129,164	855
	- - - 合計	- - -	151.10	129,164
こち	静岡	1,361.75	1,895,679	1,392
	宮城	42.00	35,700	850
	愛知	151.00	174,374	1,155
	- - - 合計	- - -	1,554.75	2,105,753
さより	愛知	6.60	11,466	1,737
	兵庫	8.00	8,400	1,050
	福岡	6.00	8,400	1,400
	鹿児島	36.00	24,570	683
	- - - 合計	- - -	56.60	52,836
はた	静岡	74.50	162,020	2,175
	東京	92.10	106,374	1,155
	愛知	3.10	2,465	795
	三重	72.70	218,504	3,006
	鳥取	7.80	13,230	1,696
	山口	39.40	94,432	2,397
	愛媛	27.10	52,394	1,933
	鹿児島	37.30	136,656	3,664
	- - - 合計	- - -	354.00	786,075
ほうぼう	静岡	67.70	49,838	736
	愛知	83.90	96,441	1,149
	和歌山	8.10	4,976	614
	山口	413.80	265,369	641
	- - - 合計	- - -	573.50	416,624

## 生鮮

品名	産地	数量(kg)	金額(税込)	平均単価
まとうだい	青森	3.20	1,790	559
	和歌山	7.70	1,212	157
	- - - 合計 - - -	10.90	3,002	275
むつ	静岡	14.80	22,122	1,495
	山形	39.40	146,715	3,724
	東京	60.00	44,100	735
	石川	5.60	16,464	2,940
	愛知	141.70	403,337	2,846
	長崎	117.70	110,212	936
	その他	3.10	9,166	2,957
- - - 合計 - - -	382.30	752,116	1,967	
とらふぐ	静岡	0.60	756	1,260
	愛知	30.20	49,322	1,633
	- - - 合計 - - -	30.80	50,078	1,626
その他ふぐ	静岡	5.40	4,870	902
	愛知	188.34	253,282	1,345
	三重	1.00	524	524
	山口	135.61	214,025	1,578
	- - - 合計 - - -	330.35	472,701	1,431
かます	静岡	1,828.00	1,303,503	713
	宮城	27.00	5,250	194
	神奈川	235.00	269,060	1,145
	愛知	71.70	59,640	832
	三重	87.00	75,757	871
	和歌山	44.00	18,480	420
	山口	31.50	21,656	687
	福岡	18.00	10,394	577
- - - 合計 - - -	2,342.20	1,763,740	753	
かわはぎ	静岡	259.21	475,320	1,834
	青森	13.60	12,200	897
	愛知	275.90	502,339	1,821
	三重	868.10	724,299	834
	和歌山	100.00	70,742	707
	山口	565.00	439,336	778
- - - 合計 - - -	2,081.81	2,224,236	1,068	
ぼら	静岡	131.20	32,265	246
	千葉	1,133.60	369,127	326

## 生鮮

品名	産地	数量(kg)	金額(税込)	平均単価
ぼら	愛知	4,102.40	1,593,787	389
	三重	78.00	28,454	365
	和歌山	2.10	110	52
	- - - 合計 - - -	5,447.30	2,023,743	372
さんま	静岡	20,004.00	10,474,274	524
	北海道	112,910.80	51,909,665	460
	岩手	3,088.00	806,400	261
	宮城	22,767.00	6,444,225	283
	福島	11,492.00	3,551,478	309
	千葉	21,416.00	6,225,450	291
	東京	11,132.00	4,259,010	383
- - - 合計 - - -	202,809.80	83,670,502	413	
にぎす	愛知	3,553.10	1,902,369	535
	和歌山	350.00	135,444	387
	- - - 合計 - - -	3,903.10	2,037,813	522
しいら	静岡	489.20	145,052	297
	三重	1,095.40	181,386	166
	和歌山	242.90	68,288	281
	島根	2,522.20	555,971	220
	- - - 合計 - - -	4,349.70	950,697	219
たちうお	静岡	5,424.70	5,752,467	1,060
	東京	180.00	195,820	1,088
	神奈川	135.00	98,962	733
	愛知	635.80	260,229	409
	兵庫	624.00	489,404	784
	和歌山	7,693.40	6,586,691	856
	山口	98.40	129,150	1,313
	徳島	1,972.70	1,934,395	981
	香川	2,824.70	1,406,166	498
	愛媛	2,778.30	1,216,397	438
	福岡	63.10	55,386	878
	大分	324.00	24,092	74
	鹿児島	1,178.90	695,014	590
	- - - 合計 - - -	23,933.00	18,844,173	787
まなかつお	東京	50.00	61,950	1,239
	岡山	123.80	200,139	1,617
	山口	332.00	672,730	2,026
	- - - 合計 - - -	505.80	934,819	1,848
その他魚類	静岡	537.30	483,295	899

## 生鮮

品名	産地	数量(kg)	金額(税込)	平均単価
その他魚類	宮 城	24.00	5,670	236
	山 形	8.60	11,287	1,312
	茨 城	332.80	1,120,489	3,367
	千 葉	15,300.20	3,994,699	261
	東 京	330.00	345,970	1,048
	神奈川	341.00	293,782	862
	石 川	25.00	5,250	210
	愛 知	837.10	1,305,555	1,560
	三 重	351.50	245,906	700
	大 阪	6.00	6,510	1,085
	兵 庫	91.00	76,860	845
	和歌山	49.10	15,160	309
	山 口	4.50	2,362	525
	沖 縄	2.40	12,600	5,250
- - - 合 計 - - -		18,240.50	7,925,395	434
雑魚	静 岡	5,765.52	2,055,663	357
	北海道	104.00	112,868	1,085
	青 森	12.00	13,860	1,155
	宮 城	411.50	294,616	716
	秋 田	62.00	59,534	960
	茨 城	1,515.00	365,860	241
	群 馬	1,714.00	671,631	392
	千 葉	104.50	352,692	3,375
	東 京	677.03	1,021,689	1,509
	神奈川	2,807.00	544,765	194
	石 川	10.00	22,050	2,205
	福 井	76.20	195,536	2,566
	長 野	3.00	3,622	1,207
	岐 阜	4,767.00	1,610,743	338
	愛 知	2,300.26	605,496	263
	三 重	15.70	88,592	5,643
	大 阪	30.00	25,200	840
	和歌山	94.30	39,606	420
	鳥 取	67.20	66,528	990
	山 口	23.50	15,749	670
愛 媛	3.00	11,024	3,675	
沖 縄	54.40	102,898	1,892	
- - - 合 計 - - -		20,617.11	8,280,222	402
にじます	静 岡	622.90	431,390	693
	長 野	415.60	306,729	738
- - - 合 計 - - -		1,038.50	738,119	711
やまめ	長 野	15.61	30,214	1,936
- - - 合 計 - - -		15.61	30,214	1,936



## 生鮮

品名	産地	数量(kg)	金額(税込)	平均単価
うなぎ	静岡	7,170.83	12,343,499	1,721
- - - 合計	- - -	7,170.83	12,343,499	1,721
あゆ	静岡	3,436.10	3,597,417	1,047
	北海道	7.40	11,654	1,575
	茨城	2.60	3,548	1,365
	東京	41.80	74,088	1,772
	長野	14.00	23,520	1,680
	岐阜	26.40	45,738	1,733
	愛知	178.00	348,208	1,956
	滋賀	140.00	122,163	873
	和歌山	698.00	773,422	1,108
	徳島	935.66	1,421,156	1,519
	高知	3.00	4,724	1,575
- - - 合計	- - -	5,482.96	6,425,638	1,172
わかさぎ	北海道	159.00	63,314	398
	青森	20.00	4,200	210
	秋田	41.00	30,134	735
	千葉	15.00	4,410	294
	滋賀	91.00	108,201	1,189
- - - 合計	- - -	326.00	210,259	645
どじょう	千葉	153.00	154,820	1,012
	神奈川	43.20	72,156	1,670
- - - 合計	- - -	196.20	226,976	1,157
その他淡水魚	長野	7.50	8,736	1,165
- - - 合計	- - -	7.50	8,736	1,165
くるまえば	静岡	10.55	65,226	6,183
	秋田	16.50	207,900	12,600
	埼玉	431.00	855,954	1,986
	神奈川	860.80	3,213,956	3,734
	愛知	275.90	974,012	3,530
	大阪	99.00	372,169	3,759
	山口	5.20	27,174	5,226
	福岡	51.00	140,331	2,752
- - - 合計	- - -	1,749.95	5,856,722	3,347
ブラックタイガー	愛知	3.00	21,420	7,140
	三重	240.40	425,452	1,770
- - - 合計	- - -	243.40	446,872	1,836

## 生鮮

品名	産地	数量(kg)	金額(税込)	平均単価
その他くるまえばい	静 岡	401.72	1,162,573	2,894
	千 葉	648.20	2,286,106	3,527
	東 京	12.70	44,004	3,465
	愛 知	351.66	1,655,315	4,707
	兵 庫	94.00	418,100	4,448
	和歌山	100.00	16,800	168
	沖 縄	28.00	110,040	3,930
- - - 合 計 - - -		1,636.28	5,692,938	3,479
あまえばい	北海道	824.90	2,002,950	2,428
	石 川	32.00	64,154	2,005
	兵 庫	20.40	54,180	2,656
- - - 合 計 - - -		877.30	2,121,284	2,418
こえばい	静 岡	366.50	919,851	2,510
	富 山	64.00	256,300	4,005
	愛 知	5.00	14,962	2,992
- - - 合 計 - - -		435.50	1,191,113	2,735
いせえばい	静 岡	33.05	177,344	5,366
	茨 城	285.60	1,316,379	4,609
	千 葉	333.01	2,317,104	6,958
	東 京	123.60	179,256	1,450
	神奈川	14.00	129,937	9,281
	三 重	220.00	715,050	3,250
	大 阪	28.50	266,635	9,356
- - - 合 計 - - -		1,037.76	5,101,705	4,916
オマール	千 葉	7.60	29,526	3,885
	東 京	201.10	458,280	2,279
- - - 合 計 - - -		208.70	487,806	2,337
その他えばい	静 岡	37.85	40,266	1,064
	北海道	1.10	23,100	21,000
	東 京	1,763.60	2,333,094	1,323
	愛 知	2,239.44	24,903,741	11,121
	三 重	158.00	244,954	1,550
	滋 賀	10.00	36,750	3,675
	兵 庫	60.00	23,310	389
	山 口	26.00	19,582	753
	高 知	2.00	5,250	2,625
- - - 合 計 - - -		4,297.99	27,630,047	6,429

## 生鮮

品名	産地	数量(kg)	金額(税込)	平均単価
たらばがに	北海道	1,710.00	1,948,238	1,139
	茨城	7.20	20,790	2,888
	栃木	43.20	378,000	8,750
	東京	307.50	276,099	898
	愛知	32.50	36,886	1,135
- - - 合計	- - -	2,100.40	2,660,013	1,266
ずわいがに	北海道	843.60	454,064	538
	青森	1,372.20	6,762,306	4,928
	岩手	48.00	89,040	1,855
	宮城	22.20	95,340	4,295
	東京	3,143.20	2,289,195	728
	愛知	142.00	158,756	1,118
	兵庫	89.16	377,853	4,238
	島根	973.14	3,800,482	3,905
- - - 合計	- - -	6,633.50	14,027,036	2,115
けがに	北海道	320.00	459,737	1,437
	宮城	1,218.50	473,864	389
	福島	99.50	53,497	538
	東京	233.50	254,414	1,090
	愛知	8.10	3,827	472
- - - 合計	- - -	1,879.60	1,245,339	663
わたりがに	静岡	0.59	556	942
	青森	179.40	165,219	921
	秋田	33.40	74,128	2,219
	山形	54.40	41,652	766
	愛知	38.70	34,541	893
	岡山	64.10	131,742	2,055
	山口	175.90	215,090	1,223
	福岡	56.60	70,103	1,239
	佐賀	90.00	113,922	1,266
- - - 合計	- - -	693.09	846,953	1,222
あさひがに	静岡	0.70	1,102	1,574
	東京	11.00	13,860	1,260
- - - 合計	- - -	11.70	14,962	1,279
しゃこ	愛知	400.00	196,228	491
	岡山	3.80	9,974	2,625
	福岡	245.80	311,734	1,268
	長崎	120.00	40,267	336
- - - 合計	- - -	769.60	558,203	725

## 生鮮

品名	産地	数量(kg)	金額(税込)	平均単価
その他かに	静 岡	539.93	1,849,308	3,425
	青 森	301.20	1,232,094	4,091
	宮 城	26.00	95,542	3,675
	秋 田	5.00	13,124	2,625
	福 島	26.90	9,150	340
	愛 知	23.10	16,314	706
	島 根	50.40	209,790	4,163
	沖 縄	22.75	81,956	3,602
	その他	24.00	42,840	1,785
- - - 合 計 - - -		1,019.28	3,550,118	3,483
こういか	静 岡	3.00	3,150	1,050
	東 京	10.00	8,924	892
	- - - 合 計 - - -		13.00	12,074
あおりいか	福 岡	11.80	37,170	3,150
	- - - 合 計 - - -		11.80	37,170
やりいか	東 京	60.00	64,560	1,076
	愛 知	10.00	19,110	1,911
	三 重	70.00	44,938	642
	兵 庫	501.00	350,174	699
	和歌山	90.00	51,030	567
	福 岡	800.00	594,404	743
	長 崎	12.00	11,970	998
	- - - 合 計 - - -		1,543.00	1,136,186
その他やりいか	静 岡	1,009.00	852,994	845
	北海道	2,500.00	157,500	63
	青 森	4,250.00	1,527,750	359
	宮 城	299.00	160,544	537
	福 島	5.80	3,654	630
	千 葉	120.00	25,200	210
	愛 知	514.70	331,680	644
	三 重	23.50	13,650	581
	兵 庫	322.50	139,984	434
	和歌山	365.50	279,665	765
	山 口	754.50	1,335,726	1,770
	愛 媛	180.00	222,914	1,238
	福 岡	285.00	474,808	1,666
	長 崎	30.00	67,410	2,247
- - - 合 計 - - -		10,659.50	5,593,479	525
するめいか	静 岡	3,348.50	1,787,242	534
	北海道	1,150.00	401,520	349
	青 森	118,310.00	37,370,086	316

## 生鮮

品名	産地	数量(kg)	金額(税込)	平均単価
するめいか	岩手	5,820.00	1,893,568	325
	宮城	2,290.00	624,118	273
	愛知	27.00	36,960	1,369
	三重	15.00	3,150	210
	- - - 合計 - - -	130,960.50	42,116,644	322
あかいか	静岡	367.80	494,159	1,344
	福島	56.90	35,592	626
	福井	501.10	443,261	885
	愛知	11.70	12,284	1,050
	三重	30.00	37,800	1,260
	兵庫	79.00	24,517	310
	島根	84.00	56,384	671
	山口	13.00	61,424	4,725
	福岡	70.00	76,650	1,095
	長崎	152.00	590,620	3,886
	鹿児島	1,767.20	2,687,239	1,521
- - - 合計 - - -	3,132.70	4,519,930	1,443	
その他いか	静岡	490.50	683,915	1,394
	北海道	396.00	248,472	627
	宮城	1,461.00	816,404	559
	神奈川	48.00	41,832	872
	富山	174.40	489,300	2,806
	福井	117.20	105,891	904
	愛知	225.40	178,653	793
	兵庫	6.00	6,300	1,050
	鳥取	170.40	144,788	850
	愛媛	30.00	38,430	1,281
	長崎	30.60	27,981	914
	- - - 合計 - - -	3,149.50	2,781,966	883
まだこ	静岡	185.50	307,487	1,658
	北海道	383.00	568,413	1,484
	青森	2.40	1,008	420
	宮城	1,305.00	2,507,452	1,921
	山形	92.60	51,444	556
	福島	132.90	159,567	1,201
	東京	173.00	208,687	1,206
	石川	61.20	62,166	1,016
	愛知	768.10	844,861	1,100
	三重	11.20	11,054	987
	兵庫	125.00	65,624	525
	和歌山	63.50	69,780	1,099
	- - - 合計 - - -	3,303.40	4,857,543	1,470
いいだこ	愛知	112.50	76,299	678

## 生鮮

品名	産地	数量(kg)	金額(税込)	平均単価
いいだこ	兵庫	23.60	14,185	601
- - - 合計	- - -	136.10	90,484	665
その他たこ	静岡	891.20	1,140,616	1,280
	北海道	18.00	13,230	735
	岩手	443.40	332,511	750
	宮城	3.00	6,614	2,205
	福島	365.00	434,422	1,190
	愛知	223.30	195,861	877
	福岡	320.50	685,124	2,138
- - - 合計	- - -	2,264.40	2,808,378	1,240
うに	静岡	112.10	2,410,590	21,504
	北海道	734.25	13,331,469	18,157
	宮城	165.30	1,585,032	9,589
	埼玉	139.10	735,779	5,290
	千葉	334.35	2,158,896	6,457
	東京	70.90	510,559	7,201
	神奈川	75.60	519,378	6,870
	大阪	11.00	57,750	5,250
	和歌山	10.00	63,000	6,300
	山口	81.00	185,744	2,293
	長崎	28.20	330,330	11,714
	その他	2.10	53,287	25,375
- - - 合計	- - -	1,763.90	21,941,814	12,439
くじら	岩手	315.80	598,151	1,894
	東京	172.95	518,941	3,001
	大阪	47.60	135,806	2,853
	山口	114.94	290,572	2,528
- - - 合計	- - -	651.29	1,543,470	2,370
くらげ	広島	6.00	8,190	1,365
- - - 合計	- - -	6.00	8,190	1,365
ほや	青森	78.00	48,300	619
	宮城	294.90	51,742	175
- - - 合計	- - -	372.90	100,042	268
その他の水産動物類	静岡	32.60	65,414	2,007
	佐賀	12.50	43,984	3,519
- - - 合計	- - -	45.10	109,398	2,426

## 生鮮

品名	産地	数量(kg)	金額(税込)	平均単価
あわび類	静 岡	86.00	600,513	6,983
	北海道	10.00	69,614	6,961
	宮 城	114.55	1,228,727	10,727
	千 葉	380.40	2,675,728	7,034
	東 京	144.58	734,197	5,078
	福 井	10.00	91,874	9,187
	三 重	19.20	86,044	4,481
	大 阪	10.00	44,098	4,410
	島 根	13.75	108,121	7,863
	山 口	23.00	144,950	6,302
	徳 島	18.00	93,240	5,180
	長 崎	123.10	797,884	6,482
	- - - 合 計 - - -		952.58	6,674,990
さざえ	静 岡	264.25	375,115	1,420
	宮 城	10.00	4,200	420
	千 葉	1,057.60	1,579,694	1,494
	神奈川	17.00	31,080	1,828
	石 川	965.00	878,319	910
	福 井	125.00	129,150	1,033
	三 重	643.50	814,694	1,266
	兵 庫	146.00	121,221	830
	島 根	762.70	1,170,516	1,535
	岡 山	153.00	223,070	1,458
	山 口	300.00	317,096	1,057
	長 崎	2,292.15	2,350,726	1,026
	- - - 合 計 - - -		6,736.20	7,994,881
ばい	北海道	1,965.00	1,815,692	924
	宮 城	55.00	102,900	1,871
	山 形	16.00	14,122	883
	福 島	61.00	45,778	750
	茨 城	157.50	151,841	964
	東 京	2.10	2,204	1,050
	富 山	223.10	218,451	979
	石 川	119.10	114,740	963
	島 根	47.20	26,679	565
	山 口	102.00	46,198	453
	- - - 合 計 - - -		2,748.00	2,538,605
ながらみ	静 岡	410.00	216,300	528
	愛 知	1,802.00	1,048,528	582
	- - - 合 計 - - -		2,212.00	1,264,828
その他巻貝	静 岡	20.00	19,950	998
	岡 山	21.00	12,704	605

## 生鮮

品名	産地	数量(kg)	金額(税込)	平均単価
- - - 合計	- - -	41.00	32,654	796
あかがい	静 岡	149.20	301,350	2,020
	青 森	33.20	41,682	1,255
	宮 城	129.70	350,495	2,702
	埼 玉	45.00	61,950	1,377
	千 葉	1.00	6,824	6,824
	兵 庫	291.80	174,429	598
	長 崎	20.00	23,100	1,155
	大 分	167.00	37,170	223
- - - 合計	- - -	836.90	997,000	1,191
たいらがい	北海道	880.08	2,027,550	2,304
	岩 手	134.70	303,762	2,255
	宮 城	329.40	893,750	2,713
	愛 知	418.20	78,396	187
	福 岡	84.00	84,000	1,000
	長 崎	1.32	630	477
	大 分	6.00	14,490	2,415
	- - - 合計	- - -	1,853.70	3,402,578
その他のがい	愛 知	15.00	5,800	387
- - - 合計	- - -	15.00	5,800	387
ほたてがい	静 岡	41.00	57,489	1,402
	北海道	749.00	1,617,558	2,160
	青 森	373.80	781,784	2,091
	岩 手	357.50	825,398	2,309
	宮 城	4,874.20	5,468,303	1,122
	千 葉	24.00	12,600	525
	東 京	156.00	270,686	1,735
	福 井	27.00	43,508	1,611
	- - - 合計	- - -	6,602.50	9,077,326
かき	静 岡	1,298.10	378,004	291
	北海道	273.50	1,008,150	3,686
	宮 城	34.80	102,898	2,957
	山 形	50.00	31,500	630
	茨 城	12.30	38,649	3,142
	富 山	60.00	12,284	205
	愛 知	251.50	141,642	563
	三 重	21.00	18,794	895
	和歌山	24.00	3,780	158
	広 島	12.70	26,354	2,075
	宮 崎	570.00	669,362	1,174
	その他	5.00	4,620	924



## 生鮮

品名	産地	数量(kg)	金額(税込)	平均単価
- - - 合計	- - -	2,612.90	2,436,037	932
あおやぎ	千葉	365.90	773,576	2,114
	東京	4.20	18,112	4,312
	長崎	8.60	11,214	1,304
	- - - 合計	378.70	802,902	2,120
ばかがい	北海道	48.00	19,278	402
	福島	406.00	247,554	610
	千葉	165.00	173,248	1,050
	愛知	119.80	272,793	2,277
	岡山	0.50	1,050	2,100
- - - 合計	739.30	713,923	966	
あさり	静岡	43,912.12	21,756,718	495
	愛知	24,220.70	12,973,616	536
	島根	10.00	15,750	1,575
	長崎	30.00	37,800	1,260
- - - 合計	68,172.82	34,783,884	510	
はまぐり	静岡	230.00	140,696	612
	北海道	346.80	227,928	657
	千葉	205.00	386,398	1,885
	東京	30.00	25,830	861
	三重	1,100.70	814,716	740
	島根	70.00	143,850	2,055
	熊本	10.00	14,700	1,470
- - - 合計	1,992.50	1,754,118	880	
その他あさり・はまぐり	千葉	1,563.00	814,270	521
	愛知	2,715.60	1,950,767	718
	岡山	720.00	498,849	693
- - - 合計	4,998.60	3,263,886	653	
しじみ	静岡	24.00	25,200	1,050
	北海道	623.00	469,424	753
	青森	556.00	630,414	1,134
	宮城	7.50	5,118	682
	埼玉	204.00	157,290	771
	東京	36.00	3,780	105
	愛知	498.00	318,246	639
	三重	2,571.00	1,392,896	542
	島根	590.00	252,517	428
- - - 合計	5,109.50	3,254,885	637	

## 生鮮

品名	産地	数量(kg)	金額(税込)	平均単価
その他二枚貝	静 岡	10.00	524	52
	北海道	21.80	80,953	3,713
	宮 城	64.50	27,194	422
	福 島	10.00	1,050	105
	東 京	10.00	17,850	1,785
	愛 知	3,298.50	2,338,183	709
	三 重	70.00	201,017	2,872
	岡 山	139.50	91,766	658
	愛 媛	23.00	28,086	1,221
- - - 合 計 - - -		3,647.30	2,786,623	764
こんぶ	北海道	3.00	4,094	1,365
	宮 城	694.50	256,209	369
	神奈川	2,458.80	932,283	379
	福 井	31.00	77,437	2,498
	三 重	237.50	99,281	418
	山 口	110.00	33,060	301
	熊 本	10.00	8,064	806
	- - - 合 計 - - -		3,544.80	1,410,428
わかめ	静 岡	1,790.55	731,677	409
	宮 城	4,631.06	3,041,797	657
	千 葉	751.00	547,355	729
	東 京	18.00	16,064	892
	新 潟	12.00	1,234	103
	兵 庫	160.00	77,280	483
	山 口	208.00	48,402	233
	- - - 合 計 - - -		7,570.61	4,463,809
のり	静 岡	2,336.40	1,010,786	433
	熊 本	10.00	5,774	577
	その他	37.00	38,850	1,050
	- - - 合 計 - - -		2,383.40	1,055,410
ひじき	静 岡	10.00	1,207	121
	神奈川	508.00	80,008	157
	三 重	345.40	120,739	350
	山 口	837.00	352,752	421
	福 岡	63.75	28,342	445
	- - - 合 計 - - -		1,764.15	583,048
もずく	宮 城	61.00	36,676	601
	千 葉	12.00	7,560	630
	東 京	738.00	271,950	368
	石 川	311.00	244,902	787

# 生鮮

品名	産地	数量(kg)	金額(税込)	平均単価
もずく	福井	20.00	19,948	997
	愛知	2,001.60	761,766	381
	三重	674.40	120,300	178
	広島	47.20	21,042	446
	山口	537.80	188,096	350
	その他	20.00	2,604	130
- - - 合計 - - -		4,423.00	1,674,844	379
その他海藻	静岡	30.00	25,200	840
	愛知	190.00	43,992	232
	三重	160.00	114,548	716
	山口	121.00	36,953	305
	福岡	564.20	507,902	900
	熊本	1,232.00	510,131	414
- - - 合計 - - -		2,297.20	1,238,726	539
白子	北海道	90.00	37,800	420
- - - 合計 - - -		90.00	37,800	420
生鮮	合計	1,565,179.05	979,238,069	626

## 冷凍

品名	産地	数量(kg)	金額(税込)	平均単価
ほんまぐろ	静岡	1,631.80	7,556,298	4,631
	東京	25.90	67,041	2,588
	神奈川	296.96	581,770	1,959
	その他	192.92	463,008	2,400
	- - - 合計 - - -	2,147.58	8,668,117	4,036
きわだ	静岡	8,994.70	17,257,384	1,919
	神奈川	1,960.00	7,597,590	3,876
	- - - 合計 - - -	10,954.70	24,854,974	2,269
めばち	静岡	385,460.00	303,747,222	788
	宮城	231.40	678,500	2,932
	東京	4,919.60	4,380,707	890
	神奈川	25,248.10	23,892,599	946
	愛知	7.00	13,860	1,980
	その他	2,572.80	1,742,428	677
	- - - 合計 - - -	418,438.90	334,455,316	799
びんなが	静岡	11,646.00	12,204,041	1,048
	- - - 合計 - - -	11,646.00	12,204,041	1,048
いんどまぐろ	静岡	14,955.00	23,362,389	1,562
	千葉	406.30	994,854	2,449
	東京	542.50	581,887	1,073
	神奈川	1,969.60	3,516,748	1,786
	- - - 合計 - - -	17,873.40	28,455,878	1,592
その他まぐろ	静岡	24,185.42	27,222,476	1,126
	宮城	5.00	7,874	1,575
	群馬	19.00	43,890	2,310
	東京	207.00	521,261	2,518
	神奈川	80.00	15,484	194
	愛知	10,530.50	14,062,277	1,335
	- - - 合計 - - -	35,026.92	41,873,262	1,195
かじき	静岡	1,427.10	1,583,855	1,110
	宮城	100.00	68,250	683
	愛知	7.20	94	13
	- - - 合計 - - -	1,534.30	1,652,199	1,077
かつお	静岡	23,137.00	19,927,129	861
	愛知	720.00	718,200	998

## 冷凍

品名	産地	数量(kg)	金額(税込)	平均単価
- - - 合計	- - -	23,857.00	20,645,329	865
しろさけ	静 岡	239.50	326,239	1,362
	北海道	4,230.00	2,081,049	492
	岩 手	800.00	392,486	491
	宮 城	168.00	52,920	315
	東 京	1,470.00	796,656	542
	三 重	96.00	52,416	546
- - - 合計	- - -	7,003.50	3,701,766	529
ぎんざけ	静 岡	2,491.90	1,861,783	747
	宮 城	1,254.00	1,026,223	818
	千 葉	1,328.00	934,248	704
	東 京	34,787.00	20,418,291	587
	愛 知	5,178.20	1,524,426	294
	三 重	687.00	405,016	590
- - - 合計	- - -	45,726.10	26,169,987	572
べにざけ	静 岡	15.12	34,818	2,303
	北海道	112.00	85,176	761
	宮 城	493.20	382,534	776
	東 京	8.00	7,560	945
	三 重	100.00	78,748	787
	大 阪	317.52	240,032	756
- - - 合計	- - -	1,045.84	828,868	793
ますのすけ	静 岡	788.00	301,496	383
	東 京	125.00	118,120	945
	福 岡	6.00	8,924	1,487
- - - 合計	- - -	919.00	428,540	466
その他さけ	静 岡	1,095.45	735,800	672
	東 京	366.00	599,970	1,639
	愛 知	27.00	30,711	1,137
	三 重	90.00	47,248	525
- - - 合計	- - -	1,578.45	1,413,729	896
ます	静 岡	63.70	89,346	1,403
	北海道	895.80	298,774	334
	青 森	180.00	62,368	346
	東 京	3,879.00	3,334,120	860
	愛 知	530.00	690,894	1,304
	三 重	10.00	3,464	346
- - - 合計	- - -	5,558.50	4,478,966	806

## 冷凍

品名	産地	数量(kg)	金額(税込)	平均単価
その他ます	静岡	138.81	218,670	1,575
	東京	700.00	839,780	1,200
	愛知	36.00	50,400	1,400
	三重	665.00	517,116	778
	- - - 合計 - - -	1,539.81	1,625,966	1,056
まいわし	静岡	225.00	51,968	231
	千葉	64.00	32,256	504
	東京	122.00	24,066	197
	愛知	492.80	508,974	1,033
	- - - 合計 - - -	903.80	617,264	683
その他いわし	千葉	90.00	64,680	719
	東京	356.00	189,882	533
	愛知	345.00	249,480	723
	- - - 合計 - - -	791.00	504,042	637
しらす	静岡	249.90	426,318	1,706
	- - - 合計 - - -	249.90	426,318	1,706
このしろ	三重	90.00	94,500	1,050
	- - - 合計 - - -	90.00	94,500	1,050
にしん	北海道	66.00	85,238	1,291
	宮城	14.00	4,262	304
	岐阜	10.00	11,550	1,155
	- - - 合計 - - -	90.00	101,050	1,123
あじ	静岡	52.93	51,706	977
	千葉	45.00	22,994	511
	東京	1,103.26	365,296	331
	神奈川	88.00	36,792	418
	愛知	2,092.22	592,773	283
	三重	1,460.00	644,676	442
	大阪	60.00	25,724	429
	島根	28.00	30,134	1,076
	- - - 合計 - - -	4,929.41	1,770,095	359
その他あじ	愛知	12.00	33,600	2,800
	- - - 合計 - - -	12.00	33,600	2,800

## 冷凍

品名	産地	数量(kg)	金額(税込)	平均単価
さば	静 岡	833.55	662,005	794
	北海道	370.00	111,300	301
	青 森	9,520.00	4,645,608	488
	宮 城	740.00	181,860	246
	千 葉	10.00	7,350	735
	東 京	7,420.24	2,977,594	401
	石 川	350.00	238,866	682
	愛 知	106.80	109,237	1,023
	三 重	4,258.00	2,077,204	488
	大 阪	7,140.00	3,193,244	447
	福 岡	2,140.00	1,127,070	527
その他	704.00	523,808	744	
- - - 合 計 - - -		33,592.59	15,855,146	472
ぶり	静 岡	27.70	22,438	810
	青 森	20.00	11,128	556
	東 京	111.00	137,917	1,242
	愛 知	129.50	92,431	714
	京 都	1,149.80	422,551	367
	鳥 取	971.90	357,173	367
	山 口	540.00	272,160	504
	福 岡	40.00	27,822	696
	佐 賀	356.10	149,562	420
	長 崎	170.00	113,400	667
- - - 合 計 - - -		3,516.00	1,606,582	457
ひらまさ	東 京	50.00	52,500	1,050
- - - 合 計 - - -		50.00	52,500	1,050
ひらめ	東 京	20.00	18,900	945
	三 重	40.00	71,400	1,785
- - - 合 計 - - -		60.00	90,300	1,505
その他かれい	静 岡	1,916.19	1,662,264	867
	北海道	250.00	39,374	157
	宮 城	1,508.10	993,234	659
	山 形	136.50	35,831	262
	東 京	21,268.00	7,650,446	360
	愛 知	280.00	294,624	1,052
	三 重	80.00	29,922	374
	京 都	20.00	16,800	840
	兵 庫	10.00	9,974	997
	その他	70.00	72,030	1,029
- - - 合 計 - - -		25,538.79	10,804,499	423

## 冷凍

品名	産地	数量(kg)	金額(税込)	平均単価
たら	静 岡	88.28	135,778	1,538
	宮 城	100.00	93,870	939
	東 京	581.00	636,712	1,096
	愛 知	81.12	78,417	967
	- - - 合 計 - - -	850.40	944,777	1,111
すけそうたら	宮 城	50.00	26,250	525
	- - - 合 計 - - -	50.00	26,250	525
メルルーサ	静 岡	42.87	80,614	1,880
	東 京	1,215.00	1,140,180	938
	愛 知	1,166.00	1,026,468	880
	- - - 合 計 - - -	2,423.87	2,247,262	927
その他たら	静 岡	35.20	33,276	945
	東 京	1,454.95	882,364	606
	愛 知	688.80	359,692	522
	- - - 合 計 - - -	2,178.95	1,275,332	585
ぎんたら	静 岡	14.61	50,325	3,445
	福 島	585.08	877,998	1,501
	東 京	2,733.40	4,058,823	1,485
	愛 知	320.00	497,028	1,553
	三 重	68.04	108,588	1,596
	大 阪	22.68	32,148	1,417
- - - 合 計 - - -	3,743.81	5,624,910	1,502	
れんこだい	東 京	420.00	260,392	620
	長 崎	19.20	23,940	1,247
	- - - 合 計 - - -	439.20	284,332	647
その他たい	静 岡	82.00	18,938	231
	東 京	440.00	293,634	667
	愛 知	6.00	8,190	1,365
	三 重	170.00	107,100	630
	岡 山	10.00	6,300	630
	その他	3.00	6,804	2,268
- - - 合 計 - - -	711.00	440,966	620	
さわら	静 岡	380.61	366,381	963
	宮 城	50.00	15,750	315
	東 京	5,681.00	2,955,653	520
	愛 知	575.02	380,262	661



## 冷凍

品名	産地	数量(kg)	金額(税込)	平均単価
さわら	三重	336.00	162,120	483
	山口	326.00	221,316	679
	福岡	16.00	12,600	788
	- - - 合計 - - -	7,364.63	4,114,082	559
めぬけ	静岡	44.81	57,599	1,285
	東京	5,442.00	3,206,794	589
	愛知	651.52	504,952	775
	三重	1,617.00	890,170	551
	京都	104.00	90,084	866
- - - 合計 - - -	7,859.33	4,749,599	604	
いぼたい	東京	4,777.00	2,196,528	460
	愛知	370.00	341,246	922
- - - 合計 - - -	5,147.00	2,537,774	493	
あなご	静岡	134.00	317,520	2,370
	青森	26.00	63,000	2,423
	東京	398.80	919,170	2,305
	岐阜	309.20	674,204	2,180
	愛知	107.50	220,342	2,050
	大阪	145.00	270,900	1,868
	福岡	3.00	15,120	5,040
- - - 合計 - - -	1,123.50	2,480,256	2,208	
その他すずき類	愛知	50.00	47,250	945
- - - 合計 - - -	50.00	47,250	945	
ほっけ	北海道	8,187.00	1,164,702	142
	茨城	165.00	31,365	190
	東京	12.00	10,500	875
	大阪	1,000.00	283,500	284
- - - 合計 - - -	9,364.00	1,490,067	159	
あまだい	東京	40.00	57,750	1,444
- - - 合計 - - -	40.00	57,750	1,444	
きんめだい	静岡	535.58	218,191	407
	宮城	740.00	894,698	1,209
	東京	644.00	843,141	1,309
	三重	60.00	59,846	997
- - - 合計 - - -	1,979.58	2,015,876	1,018	

## 冷凍

品名	産地	数量(kg)	金額(税込)	平均単価
いとよりだい	東京	6.00	3,464	577
- - - 合計	- - -	6.00	3,464	577
こち	東京	18.00	18,794	1,044
	三重	138.00	144,900	1,050
- - - 合計	- - -	156.00	163,694	1,049
さより	東京	110.00	259,342	2,358
	愛知	24.00	80,640	3,360
- - - 合計	- - -	134.00	339,982	2,537
むつ	静岡	5.70	17,954	3,150
	宮城	90.00	151,200	1,680
	東京	3,564.00	3,941,196	1,106
	愛知	10.00	14,174	1,417
	大阪	200.00	514,494	2,572
- - - 合計	- - -	3,869.70	4,639,018	1,199
かます	長崎	216.00	301,644	1,397
- - - 合計	- - -	216.00	301,644	1,397
さんま	岩手	75.00	18,900	252
	宮城	730.00	79,064	108
	茨城	5,645.00	865,090	153
	千葉	150.00	33,600	224
	東京	786.00	262,911	334
	愛知	24.00	21,420	893
- - - 合計	- - -	7,410.00	1,280,985	173
にぎす	静岡	220.00	337,364	1,533
	愛知	211.00	263,948	1,251
- - - 合計	- - -	431.00	601,312	1,395
しいら	静岡	36.60	34,776	950
	宮城	540.00	226,800	420
- - - 合計	- - -	576.60	261,576	454
たちうお	静岡	106.75	93,898	880
	東京	3,239.00	1,353,540	418
	愛知	215.00	188,470	877

## 冷凍

品名	産地	数量(kg)	金額(税込)	平均単価
たちうお	三 重	710.00	290,216	409
	徳 島	60.00	14,174	236
	長 崎	10.00	33,600	3,360
	その他	45.00	28,346	630
	- - - 合 計 - - -	4,385.75	2,002,244	457
まなかつお	静 岡	7.20	27,720	3,850
	東 京	70.00	99,330	1,419
	- - - 合 計 - - -	77.20	127,050	1,646
その他魚類	静 岡	1,081.00	2,280,856	2,110
	青 森	128.00	344,400	2,691
	東 京	3,330.20	2,786,479	837
	神奈川	203.50	178,184	876
	愛 知	1,276.00	1,081,139	847
	三 重	2,575.64	1,519,130	590
	大 阪	140.00	213,148	1,522
	兵 庫	60.00	50,400	840
	鳥 取	1,750.00	1,248,440	713
	山 口	374.00	223,650	598
	徳 島	86.00	109,094	1,269
- - - 合 計 - - -	11,004.34	10,034,920	912	
雑魚	北海道	10.00	8,400	840
	青 森	10.00	18,900	1,890
	宮 城	30.00	45,674	1,522
	東 京	484.00	390,810	807
	愛 知	909.00	378,247	416
	- - - 合 計 - - -	1,443.00	842,031	584
うなぎ	静 岡	7,559.20	17,605,628	2,329
	宮 城	1.40	8,084	5,774
	東 京	2,374.40	5,982,370	2,520
	愛 知	1,176.00	2,895,938	2,463
	大 阪	206.00	357,098	1,733
	- - - 合 計 - - -	11,317.00	26,849,118	2,372
あゆ	東 京	250.00	301,342	1,205
	- - - 合 計 - - -	250.00	301,342	1,205
わかさぎ	東 京	1,850.00	603,468	326
	愛 知	100.00	19,004	190
	- - - 合 計 - - -	1,950.00	622,472	319

## 冷凍

品名	産地	数量(kg)	金額(税込)	平均単価
ブラックタイガー	静岡	1,788.80	2,166,206	1,211
	東京	15,954.40	19,455,420	1,219
	福井	1,512.00	2,262,328	1,496
	岐阜	588.00	567,100	964
	愛知	7,259.02	10,909,743	1,503
	三重	1,226.60	1,937,456	1,580
	大阪	2,839.00	4,712,914	1,660
	兵庫	444.00	172,494	389
- - - 合計	- - -	31,611.82	42,183,661	1,334
その他くるまえび	東京	1,947.00	3,974,668	2,041
	愛知	1,734.60	3,138,762	1,810
	大阪	2,356.00	3,767,606	1,599
- - - 合計	- - -	6,037.60	10,881,036	1,802
あまえび	宮城	13.50	25,042	1,855
	千葉	2,376.00	3,293,136	1,386
	東京	5,042.30	5,069,820	1,005
	神奈川	1,636.00	2,373,334	1,451
	愛知	117.00	132,667	1,134
	三重	498.90	769,328	1,542
	兵庫	2,401.00	3,343,278	1,392
- - - 合計	- - -	12,084.70	15,006,605	1,242
こえび	静岡	703.50	2,312,402	3,287
	東京	60.00	29,924	499
	愛知	70.00	32,340	462
- - - 合計	- - -	833.50	2,374,666	2,849
いせえび	静岡	400.00	1,285,200	3,213
	東京	10.00	37,800	3,780
	愛知	296.00	1,075,662	3,634
	三重	1,235.20	3,698,242	2,994
	大阪	42.00	137,338	3,270
	福岡	10.00	32,024	3,202
- - - 合計	- - -	1,993.20	6,266,266	3,144
その他えび	静岡	2,001.60	3,614,308	1,806
	宮城	1.20	2,898	2,415
	東京	18,459.40	28,421,713	1,540
	神奈川	1,013.20	2,411,314	2,380
	岐阜	1,009.20	837,050	829
	愛知	23,890.22	51,490,073	2,155
	三重	10,878.60	17,291,494	1,589
	大阪	1,288.00	2,100,520	1,631

## 冷凍

品名	産地	数量(kg)	金額(税込)	平均単価
その他えび	徳島	20.00	67,200	3,360
	福岡	60.00	131,040	2,184
- - - 合計	- - -	58,621.42	106,367,610	1,814
たらばがに	静岡	230.00	706,230	3,071
	北海道	88.00	261,660	2,973
	宮城	28.00	50,400	1,800
	茨城	79.20	171,570	2,166
	千葉	32.40	80,640	2,489
	東京	1,730.80	1,079,458	624
	神奈川	28.00	68,874	2,460
	大阪	179.60	280,980	1,564
	鳥取	60.00	291,312	4,855
	福岡	186.00	478,442	2,572
- - - 合計	- - -	2,642.00	3,469,566	1,313
ずわいがに	静岡	3,707.40	4,890,097	1,319
	北海道	500.00	580,542	1,161
	岩手	499.20	1,426,530	2,858
	宮城	4.80	4,107	856
	東京	3,602.08	6,353,222	1,764
	神奈川	821.60	1,175,074	1,430
	福井	30.00	54,810	1,827
	愛知	842.80	1,705,872	2,024
	三重	40.00	67,983	1,700
	大阪	5,302.14	7,157,715	1,350
	兵庫	170.00	878,582	5,168
	鳥取	2,099.30	4,161,081	1,982
	島根	2,782.40	5,275,242	1,896
	福岡	159.00	266,490	1,676
- - - 合計	- - -	20,560.72	33,997,347	1,654
けがに	東京	88.00	161,068	1,830
- - - 合計	- - -	88.00	161,068	1,830
わたりがに	東京	3,146.00	1,643,480	522
	愛知	142.00	63,104	444
	三重	190.00	108,462	571
- - - 合計	- - -	3,478.00	1,815,046	522
しゃこ	福岡	7.20	14,159	1,967
- - - 合計	- - -	7.20	14,159	1,967
その他かに	静岡	16.00	26,880	1,680
	青森	432.00	952,812	2,206

## 冷凍

品名	産地	数量(kg)	金額(税込)	平均単価
その他かに	岩手	996.00	2,479,680	2,490
	東京	671.20	371,322	553
	愛知	4,160.00	5,702,550	1,371
	鳥取	149.92	406,988	2,715
	島根	12.00	7,308	609
- - - 合計	- - -	6,437.12	9,947,540	1,545
こういか	静岡	2,562.60	4,095,892	1,598
	東京	5,314.80	10,506,384	1,977
	愛知	10.00	22,050	2,205
	三重	954.00	1,411,606	1,480
	大阪	30.00	47,250	1,575
	徳島	390.00	393,560	1,009
- - - 合計	- - -	9,261.40	16,476,742	1,779
あおりいか	静岡	87.00	80,388	924
	東京	144.00	282,338	1,961
	長崎	308.80	162,120	525
- - - 合計	- - -	539.80	524,846	972
やりいか	静岡	1,006.00	494,348	491
	茨城	189.00	137,487	727
	東京	262.00	238,014	908
	愛知	62.00	127,260	2,053
	三重	190.00	153,188	806
	大阪	590.00	760,596	1,289
	福岡	645.00	750,004	1,163
- - - 合計	- - -	2,944.00	2,660,897	904
するめいか	静岡	103.19	58,670	569
	北海道	1,030.00	480,060	466
	青森	1,249.50	530,946	425
	宮城	480.00	452,710	943
	茨城	3,671.00	2,975,004	810
	千葉	100.00	52,500	525
	東京	8,832.50	5,135,329	581
	愛知	505.30	705,960	1,397
- - - 合計	- - -	15,971.49	10,391,179	651
あかいか	青森	492.00	261,240	531
	千葉	1,010.00	462,626	458
	東京	127.00	84,514	665
- - - 合計	- - -	1,629.00	808,380	496
その他いか	静岡	163.00	88,720	544

## 冷凍

品名	産地	数量(kg)	金額(税込)	平均単価
その他いか	青森	8,001.90	3,748,206	468
	岩手	180.00	90,930	505
	茨城	40.00	23,098	577
	千葉	4,420.00	2,035,153	460
	東京	374.00	254,852	681
	石川	5,536.00	1,868,359	337
	愛知	326.00	269,070	825
	三重	780.00	591,654	759
	徳島	102.00	107,646	1,055
	沖縄	1,079.10	1,651,194	1,530
- - - 合計	- - -	21,002.00	10,728,882	511
まだこ	静岡	18,318.20	23,298,090	1,272
	北海道	80.00	100,798	1,260
	岩手	48.00	75,600	1,575
	宮城	50.00	105,000	2,100
	茨城	2,864.00	4,180,512	1,460
	埼玉	60.00	48,300	805
	東京	19,133.30	18,459,757	965
	愛知	359.10	572,486	1,594
	三重	1,630.00	396,632	243
	大阪	317.00	420,050	1,325
徳島	396.00	482,328	1,218	
- - - 合計	- - -	43,255.60	48,139,553	1,113
いいだこ	静岡	535.00	161,700	302
	東京	96.00	38,304	399
	三重	250.00	44,624	178
- - - 合計	- - -	881.00	244,628	278
あわび類	千葉	20.00	77,700	3,885
- - - 合計	- - -	20.00	77,700	3,885
ばい	宮城	100.80	262,180	2,601
	東京	30.00	26,250	875
- - - 合計	- - -	130.80	288,430	2,205
その他いがい	東京	111.60	70,914	635
- - - 合計	- - -	111.60	70,914	635
ほたてがい	静岡	1,708.00	1,143,422	669
	北海道	200.00	343,658	1,718
	青森	120.00	216,294	1,802
	宮城	192.40	446,040	2,318
	東京	16,982.80	19,351,480	1,139

## 冷凍

品名	産地	数量(kg)	金額(税込)	平均単価
ほたてがい	愛知	11,260.00	9,249,440	821
	兵庫	600.00	40,950	68
	- - - 合計 - - -	31,063.20	30,791,284	991
かき	東京	4.00	25,200	6,300
	三重	30.00	26,774	892
	広島	10.00	8,924	892
	- - - 合計 - - -	44.00	60,898	1,384
ばかがい	東京	150.00	258,820	1,725
	- - - 合計 - - -	150.00	258,820	1,725
あさり	東京	610.00	430,810	706
	愛知	1,370.00	949,716	693
	- - - 合計 - - -	1,980.00	1,380,526	697
その他二枚貝	静岡	1.00	3,727	3,727
	東京	166.00	408,238	2,459
	愛知	20.00	11,550	578
	大阪	50.50	37,274	738
	- - - 合計 - - -	237.50	460,789	1,940
もずく	愛知	324.00	289,170	893
	熊本	60.00	34,648	577
	沖縄	438.00	164,316	375
	- - - 合計 - - -	822.00	488,134	594
その他食品	静岡	543.00	493,554	909
	愛知	125.00	128,094	1,025
	- - - 合計 - - -	668.00	621,648	931
冷凍	合計	1,016,332.02	977,078,989	961



## 塩蔵加工

品名	産地	数量(kg)	金額(税込)	平均単価
かずのこ	北海道	2,171.40	2,697,866	1,242
	宮 城	15.20	30,240	1,989
	東 京	6.00	94,500	15,750
	神奈川	494.00	1,732,500	3,507
	愛 知	192.00	537,856	2,801
	- - - 合 計 - - -		2,878.60	5,092,962
すじこ	北海道	302.40	918,596	3,038
	宮 城	90.00	172,410	1,916
	東 京	48.00	522,900	10,894
	その他	16.00	25,872	1,617
	- - - 合 計 - - -		456.40	1,639,778
いくら	静 岡	24.00	128,520	5,355
	北海道	1,282.00	6,301,994	4,916
	岩 手	98.80	934,038	9,454
	宮 城	26.00	234,150	9,006
	東 京	1,609.60	12,775,030	7,937
	神奈川	60.00	206,640	3,444
	京 都	156.00	604,800	3,877
	大 阪	22.00	228,900	10,405
	福 岡	1,122.40	1,167,437	1,040
	- - - 合 計 - - -		4,400.80	22,581,509
たらこ	北海道	280.00	570,360	2,037
	東 京	290.60	591,952	2,037
	山 口	10.00	24,150	2,415
	福 岡	860.92	2,381,494	2,766
	- - - 合 計 - - -		1,441.52	3,567,956
その他魚卵	東 京	46.92	138,096	2,943
	神奈川	206.40	744,408	3,607
	石 川	7.00	69,824	9,975
	兵 庫	9.60	16,932	1,764
	- - - 合 計 - - -		269.92	969,260
白子	北海道	381.80	128,224	336
	- - - 合 計 - - -		381.80	128,224
塩さけ	静 岡	16,606.50	9,984,967	601
	北海道	25,670.50	15,659,331	610
	青 森	80.00	69,132	864
	宮 城	13,835.00	10,532,620	761

## 塩蔵加工

品名	産地	数量(kg)	金額(税込)	平均単価
塩さけ	茨城	320.00	270,816	846
	千葉	35,800.00	24,382,764	681
	東京	11,549.80	6,610,511	572
	愛知	9,832.00	6,493,200	660
	大阪	640.00	443,688	693
- - - 合計	- - -	114,333.80	74,447,029	651
塩ます	北海道	1,174.50	641,826	546
	千葉	176.00	143,640	816
	東京	1,527.00	449,030	294
- - - 合計	- - -	2,877.50	1,234,496	429
塩さば	静岡	11.00	8,504	773
	青森	3,752.00	2,060,096	549
	茨城	6.00	68,040	11,340
	千葉	2,866.00	2,403,110	838
	東京	2,167.00	1,172,794	541
	愛知	1,394.20	1,267,544	909
- - - 合計	- - -	10,196.20	6,980,088	685
塩さんま	静岡	8.80	115,496	13,125
	北海道	13,758.02	3,619,799	263
	茨城	52.50	6,247	119
- - - 合計	- - -	13,819.32	3,741,542	271
塩辛	静岡	11,800.95	3,571,113	303
	北海道	217.20	373,988	1,722
	青森	739.60	335,815	454
	宮城	10,990.56	6,466,983	588
	東京	106.60	125,442	1,177
	神奈川	3,915.54	701,256	179
	新潟	24.00	34,860	1,453
- - - 合計	- - -	27,794.45	11,609,457	418
開干	静岡	59,912.44	33,166,391	554
	北海道	196.00	274,994	1,403
	宮城	99.40	43,175	434
	福島	85.20	193,913	2,276
	茨城	8,175.20	6,635,433	812
	栃木	30.00	19,844	661
	千葉	2,117.04	1,910,489	902
	東京	99.20	159,600	1,609
	神奈川	91.20	99,960	1,096
	島根	445.50	306,430	688
山口	1,009.00	1,157,140	1,147	

## 塩蔵加工

品名	産地	数量(kg)	金額(税込)	平均単価
- - - 合計 - - -		72,260.18	43,967,369	608
燻製	北海道	10.00	12,600	1,260
	東京	1,062.00	1,738,838	1,637
	大阪	21.60	24,570	1,138
	- - - 合計 - - -	1,093.60	1,776,008	1,624
塩干	静岡	543.90	688,367	1,266
	北海道	233.40	317,898	1,362
	青森	531.40	459,977	866
	岩手	971.60	582,976	600
	宮城	9,749.40	7,657,755	785
	千葉	4,726.00	1,150,326	243
	東京	7,272.65	5,848,470	804
	新潟	10.00	36,750	3,675
	富山	50.00	64,307	1,286
	石川	215.60	303,922	1,410
	福井	100.00	52,500	525
	愛知	23,782.40	12,808,556	539
	三重	815.60	738,853	906
	滋賀	198.20	214,018	1,080
	兵庫	17.80	37,537	2,109
	島根	162.00	121,430	750
	広島	14.00	31,710	2,265
	山口	334.00	538,290	1,612
	徳島	960.00	1,083,810	1,129
	香川	180.00	204,750	1,138
	愛媛	176.00	163,170	927
	福岡	454.20	673,748	1,483
	熊本	20.00	37,274	1,864
- - - 合計 - - -		51,518.15	33,816,394	656
素干	静岡	573.71	477,647	833
	北海道	926.40	773,110	835
	茨城	1,815.60	1,352,634	745
	千葉	320.00	100,800	315
	東京	1,216.00	964,414	793
	愛知	1,236.80	458,976	371
	大阪	303.20	576,890	1,903
	山口	850.00	1,006,002	1,184
	福岡	337.20	327,398	971
	大分	862.00	1,035,384	1,201
	その他	24.00	12,096	504
- - - 合計 - - -		8,464.91	7,085,351	837
丸干	静岡	74.40	56,448	759
	青森	58.80	131,292	2,233

## 塩蔵加工

品名	産地	数量(kg)	金額(税込)	平均単価
丸干	宮 城	2.00	4,934	2,467
	千 葉	6,940.88	2,631,415	379
	東 京	55.00	400,050	7,274
	愛 知	66.00	24,462	371
	三 重	30.00	11,024	367
	大 阪	11.60	23,184	1,999
	山 口	10.00	39,060	3,906
	大 分	235.94	151,876	644
	鹿児島	28.84	35,280	1,223
- - - 合 計 - - -		7,513.46	3,509,025	467
煮干	静 岡	22,053.58	34,664,039	1,572
	青 森	2,312.40	5,283,242	2,285
	宮 城	6.00	9,072	1,512
	千 葉	1,059.50	1,050,320	991
	東 京	2,614.70	3,598,424	1,376
	愛 知	1,673.40	2,396,002	1,432
	三 重	2,112.35	2,148,350	1,017
	大 阪	206.00	292,685	1,421
	兵 庫	909.20	827,064	910
	広 島	160.00	381,780	2,386
	山 口	268.00	196,980	735
	香 川	730.00	1,101,972	1,510
	福 岡	843.80	862,440	1,022
	その他	720.00	969,570	1,347
- - - 合 計 - - -		35,668.93	53,781,940	1,508
揚物	静 岡	4,432.40	2,279,511	514
	岩 手	32.00	10,842	339
	宮 城	7,231.90	5,126,015	709
	福 島	158.80	91,729	578
	茨 城	301.20	87,372	290
	東 京	483.60	211,901	438
	神奈川	73.00	38,870	532
	新 潟	859.00	732,998	853
	石 川	3,073.00	1,673,164	544
	愛 知	11,438.10	10,811,468	945
	三 重	979.60	357,694	365
	京 都	4,957.70	3,269,438	659
	大 阪	15.00	3,464	231
	兵 庫	1,658.00	714,881	431
	岡 山	679.40	489,172	720
	福 岡	36.00	22,680	630
長 崎	213.00	228,845	1,074	
鹿児島	188.60	617,104	3,272	
- - - 合 計 - - -		36,810.30	26,767,148	727
はんぺん	静 岡	17,261.50	5,719,132	331
	東 京	64.00	36,696	573

## 塩蔵加工

品名	産地	数量(kg)	金額(税込)	平均単価
はんぺん	新 潟	843.00	499,159	592
	石 川	2.00	692	346
	愛 知	184.80	56,421	305
	三 重	16.00	10,962	685
	- - - 合 計 - - -	18,371.30	6,323,062	344
練製品	静 岡	11,143.40	15,618,594	1,402
	北海道	32.00	91,350	2,855
	青 森	460.00	36,218	79
	岩 手	4.00	1,364	341
	宮 城	3,909.80	2,659,029	680
	秋 田	64.00	201,739	3,152
	福 島	98.00	33,170	338
	群 馬	4.00	6,300	1,575
	東 京	9,496.00	7,049,813	742
	神奈川	1,895.90	969,138	511
	新 潟	3,748.50	3,134,387	836
	石 川	2,487.00	1,994,094	802
	福 井	295.00	34,072	115
	岐 阜	1.00	462	462
	愛 知	21,423.50	16,526,126	771
	三 重	1,491.40	821,897	551
	京 都	35.00	53,652	1,533
	大 阪	392.80	911,084	2,319
	兵 庫	5,430.00	1,910,383	352
	島 根	10.00	42,210	4,221
	岡 山	92.00	97,323	1,058
	広 島	522.00	588,332	1,127
	佐 賀	96.00	34,272	357
	鹿児島	18.60	47,848	2,572
	- - - 合 計 - - -	63,149.90	52,862,857	837
	湯煮品	静 岡	11,695.60	13,379,715
北海道		513.50	515,642	1,004
岩 手		36.00	47,250	1,313
宮 城		217.00	296,940	1,368
福 島		312.00	167,474	537
茨 城		45.00	200,811	4,462
東 京		1,106.00	1,289,882	1,166
福 井		24.00	33,598	1,400
愛 知		2,629.90	2,715,918	1,033
三 重		940.00	308,955	329
大 阪		1.00	882	882
兵 庫		477.20	822,612	1,724
香 川		2,796.00	2,893,800	1,035
福 岡		36.00	22,207	617
その他		240.00	384,300	1,601
- - - 合 計 - - -		21,069.20	23,079,986	1,095

## 塩蔵加工

品名	産地	数量(kg)	金額(税込)	平均単価
粕漬け	静岡	6,979.36	2,368,525	339
	宮城	4,180.04	2,513,528	601
	東京	775.00	89,354	115
	- - - 合計 - - -	11,934.40	4,971,407	417
糍漬け	静岡	50,346.62	9,017,439	179
	宮城	2,108.10	375,804	178
	東京	6.00	5,670	945
	- - - 合計 - - -	52,460.72	9,398,913	179
味付品	静岡	112.40	148,154	1,318
	青森	6,644.72	3,214,710	484
	岩手	694.20	56,201	81
	宮城	4,092.10	1,483,318	362
	茨城	130.12	255,942	1,967
	東京	46.00	68,889	1,498
	新潟	51.00	19,023	373
	三重	232.80	25,578	110
	大阪	261.60	245,340	938
	広島	8.00	6,248	781
	山口	1,277.20	278,500	218
	熊本	1,437.30	160,874	112
	その他	96.00	78,120	814
	- - - 合計 - - -	15,083.44	6,040,897	400
調味漬品	静岡	101,616.89	9,719,844	96
	北海道	23.00	28,496	1,239
	青森	2,877.00	1,010,244	351
	宮城	501.40	112,284	224
	千葉	823.20	465,704	566
	東京	640.50	622,865	972
	神奈川	86.60	103,139	1,191
	新潟	337.34	160,640	476
	福井	45.00	217,346	4,830
	岐阜	40.00	88,200	2,205
	愛知	32.00	47,250	1,477
	京都	65.00	142,009	2,185
	兵庫	402.80	118,650	295
	福岡	416.00	75,600	182
	- - - 合計 - - -	107,906.73	12,912,271	120
鰻加工品	静岡	9,775.68	24,016,581	2,457
	東京	2,330.00	5,126,096	2,200
	神奈川	40.00	60,900	1,523
	愛知	12.00	68,040	5,670
	大阪	1,100.00	1,941,124	1,765
	兵庫	830.00	1,634,110	1,969

## 塩蔵加工

品名	産地	数量(kg)	金額(税込)	平均単価
- - - 合計	- - -	14,087.68	32,846,851	2,332
乾節	静 岡	72.00	46,304	643
	千 葉	71.00	120,034	1,691
	愛 知	368.80	594,467	1,612
	- - - 合計	511.80	760,805	1,487
みりん干し	静 岡	4,890.63	1,351,920	276
	宮 城	111.00	89,772	809
	茨 城	756.00	238,140	315
	千 葉	255.04	68,248	268
	東 京	575.70	378,206	657
	愛 知	96.00	115,920	1,208
	山 口	316.00	348,324	1,102
	その他	359.00	284,780	793
- - - 合計	- - -	7,359.37	2,875,310	391
サラダ	静 岡	808.60	1,257,429	1,555
	千 葉	104.00	85,164	819
	東 京	127.10	174,720	1,375
	神奈川	110.80	204,198	1,843
	新 潟	4.00	2,728	682
	石 川	306.00	38,952	127
	岐 阜	14.00	9,130	652
	大 阪	8.00	7,560	945
	兵 庫	452.00	252,268	558
	熊 本	6.40	8,820	1,378
- - - 合計	- - -	1,940.90	2,040,969	1,052
珍味	静 岡	1,142.10	6,896,224	6,038
	北海道	328.60	617,532	1,879
	青 森	890.40	1,242,138	1,395
	岩 手	8.00	13,440	1,680
	宮 城	698.60	1,019,432	1,459
	福 島	190.20	1,310,224	6,889
	茨 城	1,159.90	1,965,579	1,695
	埼 玉	225.60	1,355,072	6,007
	東 京	738.60	1,737,457	2,352
	神奈川	322.40	762,488	2,365
	新 潟	4,423.88	722,679	163
	石 川	30.00	30,240	1,008
	山 梨	4.00	23,982	5,996
	岐 阜	70.00	152,978	2,185
	愛 知	2,852.20	4,333,383	1,519
	三 重	906.00	775,130	856
大 阪	2,779.80	1,130,914	407	
兵 庫	755.20	867,526	1,149	

## 塩蔵加工

品名	産地	数量(kg)	金額(税込)	平均単価
珍味	島根	165.00	358,567	2,173
	広島	2,147.80	930,061	433
	山口	348.80	407,147	1,167
	愛媛	24.00	39,060	1,628
	福岡	19.60	167,790	8,561
	熊本	112.00	60,060	536
- - - 合計 - - -		20,342.68	26,919,103	1,323
調味加工品	静岡	1,666.10	2,115,479	1,270
	北海道	732.06	1,242,721	1,698
	青森	4.20	11,024	2,625
	宮城	6,019.30	1,715,288	285
	茨城	60.60	314,472	5,189
	千葉	4.00	4,200	1,050
	東京	2,826.80	2,440,794	863
	神奈川	1,278.48	1,463,512	1,145
	新潟	1,413.56	1,329,699	941
	福井	20.00	19,950	998
	岐阜	30.00	15,750	525
	愛知	10,851.70	7,417,526	684
	三重	21,000.30	787,560	38
	滋賀	41.00	51,660	1,260
	大阪	1,606.56	2,578,352	1,605
	兵庫	942.80	754,157	800
	奈良	50.00	41,208	824
	和歌山	160.00	53,760	336
	岡山	1,028.40	864,442	841
	広島	129,848.00	2,216,802	17
	山口	12.80	29,988	2,343
	徳島	12.00	23,940	1,995
	福岡	440.00	105,336	239
熊本	49,658.20	1,304,910	26	
その他	18.00	38,366	2,131	
- - - 合計 - - -		229,724.86	26,940,896	117
その他加工品	静岡	13,311.79	2,362,914	178
	北海道	6.00	15,120	2,520
	青森	727.40	1,670,634	2,297
	岩手	163.20	317,016	1,943
	宮城	2,852.00	2,927,355	1,026
	福島	485.60	221,176	455
	埼玉	102.00	99,222	973
	千葉	19.20	60,480	3,150
	東京	4,334.00	1,916,946	442
	新潟	96.66	44,553	461
	岐阜	747.60	382,158	511
	愛知	2,803.90	2,843,586	1,014
	三重	1,865.00	1,605,599	861
	滋賀	22.40	160,900	7,183
	大阪	911.80	1,394,106	1,529



## 塩蔵加工

品名	産地	数量(kg)	金額(税込)	平均単価
その他加工品	兵庫	164.00	211,470	1,289
	島根	419.80	464,395	1,106
	広島	30.00	10,080	336
	山口	7.20	7,182	998
	徳島	50.00	78,224	1,564
	愛媛	9.60	36,288	3,780
	福岡	225.60	286,104	1,268
- - - 合計 - - -		29,354.75	17,115,508	583
魚卵加工品	静岡	128.00	177,660	1,388
	東京	896.00	1,638,918	1,829
	愛知	484.80	1,159,668	2,392
	大阪	134.00	1,079,400	8,055
	山口	74.00	191,310	2,585
	福岡	3,753.90	7,668,291	2,043
- - - 合計 - - -		5,470.70	11,915,247	2,178
鳥卵加工	静岡	3,571.02	2,157,143	604
	埼玉	270.00	364,079	1,348
	千葉	24.40	73,372	3,007
	東京	213.00	138,371	650
	神奈川	742.50	441,041	594
	新潟	4,197.70	4,069,251	969
	愛知	1,087.00	719,048	661
- - - 合計 - - -		10,105.62	7,962,305	788
ワライ	静岡	40.00	58,800	1,470
	宮城	232.60	156,206	672
	東京	218.60	129,639	593
	愛知	566.00	282,650	499
	大阪	113.00	93,344	826
	香川	270.00	136,594	506
- - - 合計 - - -		1,440.20	857,233	595
キヨザ'	静岡	8,605.40	6,746,144	784
	群馬	844.00	375,895	445
	千葉	71.60	55,616	777
	東京	642.80	641,289	998
	神奈川	2,161.00	825,018	382
	福井	8,306.20	1,048,803	126
	三重	398.30	233,315	586
	大阪	66.00	33,303	505
- - - 合計 - - -		21,095.30	9,959,383	472
惣菜	静岡	21,333.90	11,208,844	525
	青森	15.92	38,430	2,414

## 塩蔵加工

品名	産地	数量(kg)	金額(税込)	平均単価
惣菜	宮城	474.00	333,417	703
	山形	102.00	136,080	1,334
	福島	959.00	573,146	598
	茨城	5,779.10	2,144,567	371
	栃木	42.00	48,300	1,150
	群馬	2.00	818	409
	埼玉	113.00	115,563	1,023
	千葉	403.00	463,839	1,151
	東京	6,513.90	1,902,699	292
	神奈川	6,510.40	2,567,368	394
	新潟	4,273.40	2,896,859	678
	石川	246.00	138,636	564
	福井	14,360.80	6,333,778	441
	岐阜	3,876.40	2,513,711	648
	愛知	4,447.76	2,461,122	553
	三重	645.00	541,540	840
	京都	9,126.70	5,498,849	603
	大阪	1,466.80	969,205	661
	兵庫	2,301.20	1,014,975	441
	奈良	312.00	304,714	977
	島根	238.00	246,644	1,036
	岡山	73.00	74,398	1,019
	広島	601.20	393,863	655
山口	398.60	407,845	1,023	
香川	40.00	18,058	451	
愛媛	20.00	35,280	1,764	
福岡	290.00	39,463	136	
長崎	31.30	121,310	3,876	
熊本	66.20	74,260	1,122	
その他	29.60	54,600	1,845	
- - - 合計 - - -		85,092.18	43,672,181	513
デザート	静岡	492.80	452,604	918
	茨城	692.00	302,556	437
	栃木	196.00	315,118	1,608
	群馬	256.00	121,340	474
	埼玉	158.40	75,230	475
	千葉	149.60	59,085	395
	福井	247.20	90,515	366
	山梨	27.00	25,987	962
	長野	216.00	134,568	623
	岐阜	2,361.40	1,317,804	558
	愛知	11,159.40	4,632,144	415
	三重	2,346.20	841,704	359
	滋賀	72.00	47,250	656
	大阪	3,082.00	1,182,379	384
	兵庫	72.00	21,243	295
	奈良	3,557.00	796,246	224
島根	94.00	81,014	862	
岡山	20.00	8,084	404	
広島	340.80	130,784	384	

## 塩蔵加工

品名	産地	数量(kg)	金額(税込)	平均単価
デザート	愛媛	96.00	80,640	840
	福岡	124.00	383,732	3,095
	その他	1,443.00	314,873	218
- - -	合計 - - -	27,202.80	11,414,900	420
その他食品	静岡	10,698.28	8,708,575	814
	北海道	1,055.60	1,481,975	1,404
	青森	384.20	150,906	393
	岩手	24.40	12,474	511
	宮城	4,853.34	2,096,584	432
	茨城	271.20	535,068	1,973
	栃木	6.00	7,560	1,260
	群馬	386.00	446,310	1,156
	千葉	846.60	793,571	937
	東京	6,724.60	6,267,111	932
	神奈川	610.22	881,388	1,444
	新潟	3,021.78	1,165,729	386
	石川	240.40	300,148	1,249
	福井	2,196.80	758,033	345
	長野	111.00	275,938	2,486
	岐阜	1,919.34	1,410,323	735
	愛知	21,000.20	8,706,919	415
	三重	7,052.60	2,855,994	405
	大阪	1,038.40	778,848	750
	兵庫	2,479.20	400,293	161
	奈良	2,171.60	1,586,412	731
	和歌山	60.00	20,160	336
	鳥取	118.00	137,862	1,168
	島根	1,343.25	1,675,197	1,247
	岡山	1,065.60	940,652	883
	広島	24.00	14,490	604
	山口	620.20	270,112	436
	香川	5,070.00	2,433,216	480
	愛媛	10.00	20,160	2,016
	福岡	21.80	47,586	2,183
	佐賀	3.60	8,190	2,275
	長崎	214.00	242,040	1,131
	熊本	15.00	12,956	864
大分	40.00	55,120	1,378	
その他	655.15	957,187	1,461	
- - -	合計 - - -	76,352.36	46,455,087	608
塩蔵加工	合計	1,212,236.73	660,020,707	544

## 塩蔵加工

品名	産地	数量(kg)	金額(税込)	平均単価
総合計		3,793,747.80	2,616,337,765	690