

市場月報

平成
19. 9

○ 青果部

- 1 種別取扱高 本月の概要
- 2 種別日別取扱高
- 3 委託・買付別種別取扱高
- 4 県内・県外別種別取扱高
- 5 都道府県別種別取扱高
- 6 品目別取扱数量順位表
- 7 品目別取扱金額順位表
- 8~ 品目産地別取扱高

浜松市中央卸売市場

1 種別取扱高

数量 = kg
金額 = 円(税込)

種別	本月取扱高					一日平均取扱高	
	数量		金額		平均単価	数量	金額
野菜	7,518,686.10	70.1 %	1,604,142,066	60.9 %	213	341,758.45	72,915,548
果実	2,950,283.16	27.5 %	980,533,119	37.2 %	332	134,103.78	44,569,687
その他	245,613.85	2.4 %	48,167,841	1.9 %	196	11,164.27	2,189,448
合計	10,714,583.11	100 %	2,632,843,026	100 %	246	487,026.50	119,674,683

種別	前月取扱高及び対比			
	数量		金額	
野菜	6,726,846.62	111.8 %	1,454,261,419	110.3 %
果実	3,241,391.57	91.0 %	1,078,358,746	90.9 %
その他	263,067.72	93.4 %	51,282,299	93.9 %
合計	10,231,305.91	104.7 %	2,583,902,464	101.9 %

種別	前年同期取扱高及び対比			
	数量		金額	
野菜	7,459,078.99	100.8 %	1,590,835,231	100.8 %
果実	3,047,796.74	96.8 %	987,248,389	99.3 %
その他	267,506.36	91.8 %	51,813,770	93.0 %
合計	10,774,382.09	99.4 %	2,629,897,390	100.1 %

本月の概要

- | | | | |
|---------|---------------------|---------|---------------------|
| 1 開市日数 | 22 日 | | |
| 2 最高入荷日 | 9月18日 682,258.98 kg | 4 最高売上日 | 9月18日 170,494,713 円 |
| 3 最低入荷日 | 9月7日 368,913.38 kg | 5 最低売上日 | 9月7日 91,608,273 円 |

編集方法

この市場月報は、浜松市中央卸売市場において、当該月中に取引された生鮮食料品(青果部・水産物部)に関し、卸売業者が浜松市中央卸売市場業務条例等の定めるところにより提出した各種報告書に基づいて作成しました。

- | | |
|--------|----------------------------------------------------------------|
| 単位 | kg・円(税込)にて表示してあります。 |
| 平均単価 | 有効桁において、単純平均値を用いています。 |
| 産地 | 原則として、原産地を採用していますが、一部当該出荷者の属する都道府県別(属人主義)による産地表示となっている場合があります。 |
| 端数処理 | 単位未満の数値を処理してあるため、合計と一致しない場合があります。 |
| お問い合わせ | 浜松市中央卸売市場 053-427-7406 |

2 種別日別取扱高

数量 = kg
金額 = 円(税込)

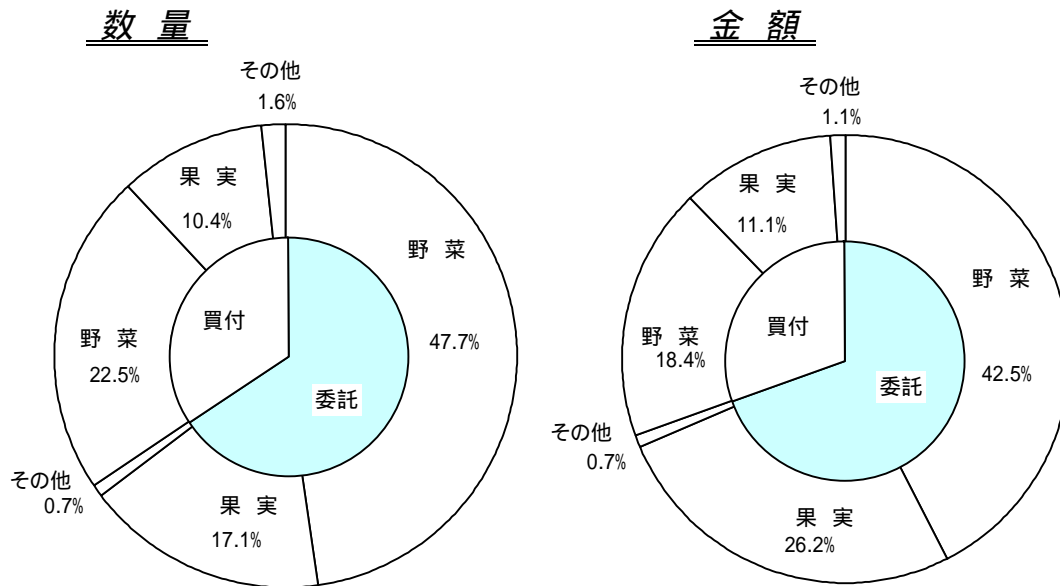
日		野菜		果実		その他	
		数量	金額	数量	金額	数量	金額
9月1日	土	393,531.40	77,924,488	135,915.73	48,324,308	11,250.97	1,955,059
9月2日	日						
9月3日	月	362,147.54	74,454,276	126,832.28	42,511,293	12,124.40	2,077,677
9月4日	火	330,119.03	63,638,970	133,122.85	47,583,064	7,947.97	1,448,280
9月5日	水	275,525.03	56,366,119	118,108.15	39,152,829	7,876.57	1,335,569
9月6日	木	290,251.07	60,843,065	122,298.37	45,915,062	7,818.25	1,628,429
9月7日	金	246,064.14	53,591,519	113,619.64	36,210,601	9,229.60	1,806,153
9月8日	土	282,303.08	71,822,549	132,256.10	41,266,541	12,267.29	2,240,084
9月9日	日						
9月10日	月	376,087.99	77,703,199	130,279.15	40,178,086	12,331.13	2,223,400
9月11日	火	365,750.17	77,161,789	131,617.89	44,027,374	13,948.30	2,771,569
9月12日	水						
9月13日	木	404,615.38	83,166,664	136,313.94	45,943,577	13,987.59	3,025,202
9月14日	金	323,962.53	72,029,889	109,444.60	39,413,765	11,261.13	2,220,172
9月15日	土	402,650.31	88,782,229	150,062.54	51,922,216	12,759.40	2,346,083
9月16日	日						
9月17日	月						
9月18日	火	484,109.41	106,853,306	180,741.15	60,229,423	17,408.42	3,411,984
9月19日	水	301,866.93	66,335,694	124,416.65	42,234,363	9,821.98	2,651,586
9月20日	木	328,514.51	70,092,184	135,648.00	42,832,818	9,412.38	2,473,660
9月21日	金	324,130.64	68,371,929	147,706.85	51,927,136	11,329.29	2,410,919
9月22日	土	407,013.86	93,944,005	158,818.70	50,559,573	12,846.34	2,796,759
9月23日	日						
9月24日	月						
9月25日	火	445,349.04	98,912,852	172,555.60	53,882,673	11,312.19	2,033,093
9月26日	水	285,056.95	59,896,241	109,157.20	35,296,838	12,087.40	1,737,197
9月27日	木	296,414.21	59,300,604	120,301.80	37,322,390	7,731.15	1,279,986
9月28日	金	297,268.44	59,896,967	128,936.45	41,837,599	9,341.58	2,176,750
9月29日	土	295,954.44	63,053,528	132,129.52	41,961,590	11,520.52	2,118,230
9月30日	日						

3 委託・買付別種別取扱高

数量 = kg
金額 = 円(税込)

種別	項目	委託	%	買付	%	合計	%
野菜	数量	5,109,027.33	67.9	2,409,658.77	32.1	7,518,686.10	100
	金額	1,118,648,119	69.7	485,493,947	30.3	1,604,142,066	100
果実	数量	1,833,039.90	62.1	1,117,243.26	37.9	2,950,283.16	100
	金額	688,697,415	70.2	291,835,704	29.8	980,533,119	100
その他	数量	79,200.57	32.2	166,413.28	67.8	245,613.85	100
	金額	18,082,324	37.5	30,085,517	62.5	48,167,841	100
合計	数量	7,021,267.80	65.5	3,693,315.31	34.5	10,714,583.11	100
	金額	1,825,427,858	69.3	807,415,168	30.7	2,632,843,026	100

委託・買付取扱高比率グラフ



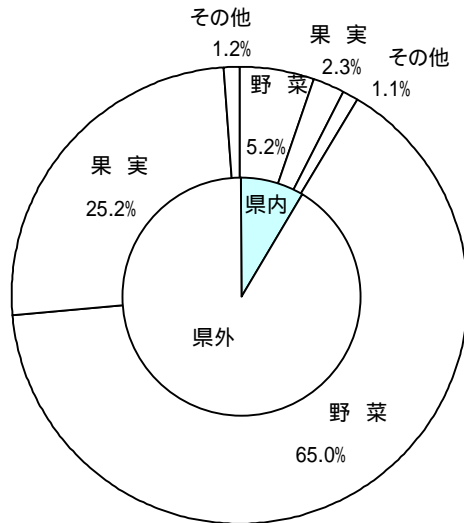
4 県内・県外別種別取扱高

数量 = kg
金額 = 円(税込)

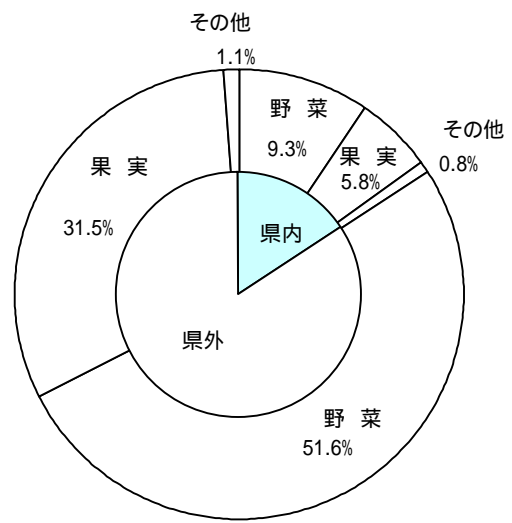
種別	項目	県内	%	県外	%	合計	%
野菜	数量	554,157.95	7.3	6,964,528.15	92.7	7,518,686.10	100
	金額	245,040,668	15.2	1,359,101,398	84.8	1,604,142,066	100
果実	数量	248,354.60	8.4	2,701,928.56	91.6	2,950,283.16	100
	金額	151,608,798	15.4	828,924,321	84.6	980,533,119	100
その他	数量	116,472.09	47.4	129,141.76	52.6	245,613.85	100
	金額	19,905,173	41.3	28,262,668	58.7	48,167,841	100
合計	数量	918,984.64	8.5	9,795,598.47	91.5	10,714,583.11	100
	金額	416,554,639	15.8	2,216,288,387	84.2	2,632,843,026	100

県内・県外取扱高比率グラフ

数量



金額



5 都道府県別種別取扱高

数量 = kg
金額 = 円(税込)

県名	野 菜		果 実		そ の 他		合 計	
	数量	金額	数量	金額	数量	金額	数量	金額
浜松市内	371,627.77	161,991,391	124,108.10	74,613,743	108,156.66	17,305,403	603,892.53	253,910,537
静岡県(浜松市以外)	182,530.18	83,049,277	124,246.50	76,995,055	8,315.43	2,599,770	315,092.11	162,644,102
北海道	2,967,998.50	355,692,422	10,211.00	4,211,681	20,765.00	6,979,823	2,998,974.50	366,883,926
青 森	244,877.78	63,800,501	271,305.00	71,767,918	2,626.80	663,711	518,809.58	136,232,130
岩 手	3,676.72	1,887,323	780.00	139,230			4,456.72	2,026,553
宮 城	1,435.50	558,652					1,435.50	558,652
秋 田	4,726.60	2,293,286	73,614.00	15,900,648	180.00	104,472	78,520.60	18,298,406
山 形	94,822.05	22,596,955	42,977.76	17,046,872			137,799.81	39,643,827
福 島	232,847.24	66,338,012	147,910.00	40,231,979	50,526.68	6,380,082	431,283.92	112,950,073
茨 城	371,862.40	105,702,151	129,454.50	36,341,209	75.00	85,497	501,391.90	142,128,857
栃 木	41,999.00	15,030,982					41,999.00	15,030,982
群 馬	681,253.35	86,858,438			1,631.70	303,428	682,885.05	87,161,866
埼 玉	4,394.26	2,782,706	10,933.00	2,370,520	168.40	83,412	15,495.66	5,236,638
千 葉	119,485.22	27,913,023	4,723.40	834,640	911.40	709,560	125,120.02	29,457,223
東 京	1,358.84	1,283,358	3.96	4,850			1,362.80	1,288,208
神奈川	11,620.75	2,146,457	10.00	9,712			11,630.75	2,156,169
新 潟	29,433.45	12,428,799	36,210.00	9,831,772	160.00	26,880	65,803.45	22,287,451
富 山	690.20	355,750					690.20	355,750
石 川			344.00	126,420			344.00	126,420
福 井			88.00	40,950			88.00	40,950
山 梨	671,547.76	106,955,786	147,877.05	87,846,681	1,503.00	203,121	820,927.81	195,005,588
長 野	926,617.24	207,624,204	843,037.65	324,942,160	1,335.90	543,237	1,770,990.79	533,109,601
岐 阜	15,277.15	11,744,752			483.80	167,800	15,760.95	11,912,552
愛 知	283,063.27	141,035,180	97,193.10	29,616,651	3,269.10	1,107,087	383,525.47	171,758,918
三 重	2,499.96	2,752,470	78,005.00	21,894,698			80,504.96	24,647,168
滋 賀	2,847.00	2,853,253					2,847.00	2,853,253
京 都	264.00	250,970					264.00	250,970
大 阪	3,169.00	533,654					3,169.00	533,654
兵 庫	3,264.80	380,893					3,264.80	380,893
奈 良	198.00	91,870	810.00	328,332			1,008.00	420,202
和歌山	2,170.65	1,092,830	15,673.00	6,151,414	9.60	5,418	17,853.25	7,249,662
鳥 取			650.00	250,316			650.00	250,316
島 根			4.00	7,770			4.00	7,770
岡 山	546.54	862,680	785.00	965,749			1,331.54	1,828,429
広 島	332.10	518,276			0.28	19,998	332.38	538,274
徳 島	1,457.70	931,942					1,457.70	931,942
香 川	1,620.00	594,402					1,620.00	594,402
愛 媛	125.00	57,222			527.40	386,830	652.40	444,052
高 知	38,783.30	30,589,343			73.00	68,460	38,856.30	30,657,803
福 岡	199.95	180,513			289.10	397,525	489.05	578,038
佐 賀	690.00	702,778	1,150.00	421,784			1,840.00	1,124,562
長 崎	152.50	179,548	16,590.00	2,978,528	3,428.12	1,426,700	20,170.62	4,584,776
熊 本	920.40	622,153	12,383.00	2,340,864	200.00	84,000	13,503.40	3,047,017
大 分	68.80	31,446					68.80	31,446
宮 崎	32,153.50	9,445,536	30,100.00	6,766,394	3,447.77	2,176,831	65,701.27	18,388,761
鹿児島	8,394.40	4,917,346	5,572.00	1,095,356	592.00	258,086	14,558.40	6,270,788
沖 縄	1.84	22,973	1,391.40	517,118			1,393.24	540,091
豪 州	276.50	274,307	2,511.50	2,096,338			2,788.00	2,370,645
カナダ	1,634.00	7,831,398	76.00	95,758			1,710.00	7,927,156
中 国	105,760.37	27,549,649	60.00	24,570	34,833.33	5,074,327	140,653.70	32,648,546
エクアドル			3,341.00	572,354			3,341.00	572,354
韓 国	1,416.00	2,185,633	315.00	238,872			1,731.00	2,424,505
メキシコ			7,006.00	3,654,526			7,006.00	3,654,526
オランダ	7,688.25	5,923,994					7,688.25	5,923,994
N Z	565.00	167,785	40,156.80	17,923,780	95.00	79,190	40,816.80	18,170,755
比 国	233.00	110,982	494,508.52	73,222,510	140.40	39,790	494,881.92	73,373,282
タ イ	892.16	1,237,535	132.48	46,198			1,024.64	1,283,733
台 湾	1,070.00	151,450	100.00	36,288	170.00	60,480	1,340.00	248,218
米 国	21,920.50	10,772,883	54,674.44	19,642,312	525.70	269,563	77,120.64	30,684,758
その他	14,225.65	10,254,947	119,261.00	26,388,599	1,173.28	557,360	134,659.93	37,200,906
合計	7,518,686.10	1,604,142,066	2,950,283.16	980,533,119	245,613.85	48,167,841	10,714,583.11	2,632,843,026

6 品目別取扱数量順位表

数量 = kg

野 菜				果 実			
順位	品 目	数 量	%	順位	品 目	数 量	%
1	キャベツ	947,310.00	12.5	1	バナナ	448,101.00	15.1
2	たまねぎ	861,004.50	11.4	2	つがる	445,649.00	15.1
3	だいこん	645,548.00	8.5	3	豊水	376,275.00	12.7
4	きゅうり	475,410.00	6.3	4	幸水	266,566.00	9.0
5	にんじん	448,536.40	5.9	5	巨峰	162,211.20	5.4
6	トマト	429,040.30	5.7	6	早生温州みかん	144,206.00	4.8
7	レタス	364,165.00	4.8	7	ハウスみかん	120,605.90	4.0
8	はくさい	348,329.00	4.6	8	二十世紀	77,020.00	2.6
9	かぼちゃ	330,878.00	4.4	9	アールスメロン	65,753.90	2.2
10	なす	285,673.55	3.7	10	ピオーネ	62,233.00	2.1
11	男爵	243,450.00	3.2	11	デラウェア	61,784.00	2.0
12	さといも	201,502.50	2.6	12	その他りんご類	61,108.00	2.0
13	かんしょ	190,195.00	2.5	13	バレンシアオレンジ	55,386.00	1.8
14	メークイン	178,083.00	2.3	14	すいか	55,294.00	1.8
15	白ねぎ	124,604.00	1.6	15	もも	53,859.20	1.8
16	ごぼう	122,145.30	1.6	16	その他ぶどう類	52,836.15	1.7
17	ピーマン	116,580.90	1.5	17	その他なし類	47,322.00	1.6
18	しめじ	108,644.40	1.4	18	パインアップル	45,715.20	1.5
19	えのきだけ	88,797.40	1.1	19	ハネジューメロン	44,690.00	1.5
20	ブロッコリー	75,257.02	1.0	20	グレープフルーツ	44,520.00	1.5
	そ の 他	933,531.83	13.4		そ の 他	259,147.61	9.8
	合 計	7,518,686.10	100.0		合 計	2,950,283.16	100.0

7 品目別取扱金額順位表

単位 = 円 (税込)

野 菜				果 実			
順位	品 目	金 額	%	順位	品 目	金 額	%
1	トマト	140,810,245	8.7	1	つがる	110,481,420	11.2
2	きゅうり	118,744,045	7.4	2	豊水	105,119,784	10.7
3	キャベツ	82,842,308	5.1	3	巨峰	104,015,892	10.6
4	なす	73,237,609	4.5	4	ハウスみかん	80,331,286	8.1
5	さといも	67,693,307	4.2	5	幸水	75,362,369	7.6
6	だいこん	65,178,006	4.0	6	バナナ	62,968,500	6.4
7	たまねぎ	62,211,484	3.8	7	ピオーネ	45,417,452	4.6
8	にんじん	58,578,069	3.6	8	アールスメロン	45,209,036	4.6
9	レタス	55,840,184	3.4	9	デラウェア	42,278,325	4.3
10	しめじ	49,620,991	3.0	10	早生温州みかん	35,400,045	3.6
11	ピーマン	45,380,954	2.8	11	その他ぶどう類	34,463,703	3.5
12	ミニトマト	44,387,799	2.7	12	もも	25,250,055	2.5
13	白ねぎ	41,503,229	2.5	13	二十世紀	20,699,985	2.1
14	青ねぎ	39,194,594	2.4	14	その他りんご類	18,427,693	1.8
15	ほうれんそう	38,517,272	2.4	15	キウイフルーツ	18,022,909	1.8
16	かぼちゃ	33,998,019	2.1	16	いちじく	16,926,013	1.7
17	その他きのこ類	32,036,084	1.9	17	くり	14,489,747	1.4
18	生しいたけ	30,842,367	1.9	18	その他なし類	13,574,308	1.3
19	ブロッコリー	29,925,993	1.8	19	バレンシアオレンジ	12,163,034	1.2
20	はくさい	29,494,547	1.8	20	すいか	9,132,775	0.9
	そ の 他	464,104,960	30.0		そ の 他	90,798,788	10.1
	合 計	1,604,142,066	100.0		合 計	980,533,119	100.0

8 品目別産地別取扱高

野菜

品名	産地	数量(kg)	金額(税込)	平均単価
だいこん	北海道	577,415.00	58,690,539	102
	青森	53,015.00	4,593,431	87
	群馬	38.00	19,316	508
	千葉	10,080.00	1,290,710	128
	新潟	5,000.00	584,010	117
- - - 合計 - - -		645,548.00	65,178,006	101
かぶ	北海道	3,380.00	506,620	150
	青森	4,361.20	1,008,141	231
	千葉	20,448.80	2,829,776	138
	長野	40.00	14,280	357
- - - 合計 - - -		28,230.00	4,358,817	154
にんじん	浜松市内	2,333.00	261,868	112
	静岡県(浜松市以外)	220.00	17,954	82
	北海道	412,050.00	55,091,769	134
	青森	25,060.00	2,317,762	92
	群馬	10.00	2,730	273
	千葉	16.40	33,156	2,022
	愛知	4.50	11,013	2,447
	大阪	2,550.00	233,360	92
	和歌山	17.50	26,562	1,518
	中国	5,340.00	493,067	92
	米国	5.00	4,987	997
	その他	930.00	83,841	90
	- - - 合計 - - -		448,536.40	58,578,069
ごぼう	浜松市内	2,175.60	787,878	362
	静岡県(浜松市以外)	3,754.70	839,543	224
	北海道	8,600.00	1,435,905	167
	青森	25,648.00	5,758,449	225
	茨城	1,310.00	236,980	181
	栃木	5,822.00	1,590,475	273
	群馬	28,212.00	6,858,437	243
	千葉	2,485.00	506,310	204
	長野	1,020.00	176,816	173
	愛知	1,240.00	215,403	174
	大阪	500.00	33,074	66
	宮崎	2,862.00	587,742	205
	中国	37,326.00	2,810,741	75
	台湾	1,070.00	151,450	142
	その他	120.00	27,298	227

野菜

品名	産地	数量(kg)	金額(税込)	平均単価
- - - 合計 - - -		122,145.30	22,016,501	180
たけのこ	中国	6.00	13,020	2,170
- - - 合計 - - -		6.00	13,020	2,170
れんこん	浜松市内	4,680.00	2,581,732	552
	茨城	49,236.00	22,758,534	462
	千葉	2,440.00	1,262,203	517
	奈良	72.00	37,378	519
- - - 合計 - - -		56,428.00	26,639,847	472
その他根菜類	長野	29.19	19,840	680
	愛知	380.00	847,716	2,231
	中国	51.50	9,450	183
- - - 合計 - - -		460.69	877,006	1,904
はくさい	静岡県(浜松市以外)	1,200.00	59,430	50
	北海道	99,430.00	10,920,610	110
	長野	247,699.00	18,514,507	75
- - - 合計 - - -		348,329.00	29,494,547	85
つけな	浜松市内	3,732.40	1,107,261	297
	静岡県(浜松市以外)	12.00	3,150	263
- - - 合計 - - -		3,744.40	1,110,411	297
こまつな	浜松市内	39,818.40	21,288,456	535
	静岡県(浜松市以外)	6,862.50	3,440,206	501
	群馬	1,060.00	946,043	892
	埼玉	1,056.00	643,805	610
	千葉	156.00	71,504	458
	岐阜	85.00	23,918	281
- - - 合計 - - -		49,037.90	26,413,932	539
つまみ菜	浜松市内	44.55	33,805	759
	愛知	29.72	23,585	794
- - - 合計 - - -		74.27	57,390	773
キャベツ	浜松市内	840.00	56,594	67
	静岡県(浜松市以外)	850.00	61,424	72

野菜

品名	産地	数量(kg)	金額(税込)	平均単価
キャベツ	北海道	6,710.00	749,172	112
	茨城	9,650.00	626,320	65
	群馬	510,180.00	42,038,911	82
	山梨	416,250.00	38,085,601	91
	長野	2,830.00	1,224,286	433
	- - - 合計 - - -		947,310.00	82,842,308
グリーンボール	北海道	4,220.00	347,409	82
	長野	5,450.00	533,180	98
	- - - 合計 - - -		9,670.00	880,589
ほうれんそう	浜松市内	1,096.00	735,384	671
	静岡県(浜松市以外)	468.80	513,764	1,096
	北海道	3,484.00	3,428,880	984
	茨城	3,224.40	2,092,067	649
	栃木	5,592.00	5,996,740	1,072
	群馬	3,675.00	3,603,545	981
	千葉	255.00	224,562	881
	長野	6,264.00	6,210,119	991
	岐阜	10,452.30	9,461,203	905
	高知	210.00	126,000	600
	その他	5,340.00	6,125,008	1,147
	- - - 合計 - - -		40,061.50	38,517,272
青ねぎ	浜松市内	36,898.02	33,643,267	912
	静岡県(浜松市以外)	3,490.72	3,342,018	957
	北海道	1,452.00	1,527,907	1,052
	愛知	748.20	664,080	888
	京都	8.50	17,322	2,038
	- - - 合計 - - -		42,597.44	39,194,594
白ねぎ	静岡県(浜松市以外)	350.00	80,850	231
	北海道	1,290.00	674,771	523
	青森	49,085.00	17,857,525	364
	岩手	400.00	142,169	355
	秋田	3,045.00	1,217,258	400
	山形	1,755.00	592,510	338
	茨城	29,855.00	9,312,545	312
	群馬	2,010.00	583,162	290
	千葉	10,590.00	4,543,654	429
	新潟	1,400.00	494,234	353
	長野	7,076.00	2,345,374	331
	中国	16,153.00	2,979,515	184
	その他	1,595.00	679,662	426
- - - 合計 - - -		124,604.00	41,503,229	333

野菜

品名	産地	数量(kg)	金額(税込)	平均単価
わけぎ	千葉	1,759.50	1,883,632	1,071
- - -	合計 - - -	1,759.50	1,883,632	1,071
ふき	浜松市内	21.00	367	17
- - -	合計 - - -	21.00	367	17
うど	茨城	4.00	3,570	893
	千葉	52.00	45,148	868
	東京	4.00	4,200	1,050
- - -	合計 - - -	60.00	52,918	882
みつば	浜松市内	5,854.20	5,348,708	914
	静岡県(浜松市以外)	1,307.35	825,680	632
	茨城	3.40	40,424	11,889
	千葉	12.00	12,914	1,076
- - -	合計 - - -	7,176.95	6,227,726	868
しゅんぎく	静岡県(浜松市以外)	32.00	1,680	53
	北海道	91.50	101,114	1,105
	青森	92.00	77,280	840
	茨城	368.00	322,244	876
	群馬	57.00	74,276	1,303
	長野	1,561.60	1,441,520	923
	高知	8.00	8,400	1,050
	その他	32.00	43,680	1,365
- - -	合計 - - -	2,242.10	2,070,194	923
せり	宮城	10.50	10,710	1,020
	大分	16.80	15,066	897
- - -	合計 - - -	27.30	25,776	944
にら	浜松市内	24.00	9,552	398
	静岡県(浜松市以外)	652.00	16,606	25
	山形	60.00	45,360	756
	茨城	19,799.00	5,122,046	259
	栃木	724.00	404,670	559
	埼玉	80.00	8,400	105
	岡山	12.50	38,322	3,066
	高知	13,332.00	9,392,967	705
	その他	1,864.00	1,123,699	603

野菜

品名	産地	数量(kg)	金額(税込)	平均単価
- - - 合計 - - -		36,547.50	16,161,622	442
セルリー	静岡県(浜松市以外)	44.70	54,452	1,218
	長野	32,280.00	6,292,997	195
	愛知	24.30	11,130	458
	豪州	15.00	20,790	1,386
	オランダ	10.25	12,914	1,260
	米国	175.00	28,662	164
	その他	3.00	104	35
- - - 合計 - - -		32,552.25	6,421,049	197
アスパラガス	静岡県(浜松市以外)	519.05	568,568	1,095
	秋田	50.00	65,624	1,312
	長野	15,002.90	14,960,232	997
	愛知	3,155.00	623,410	198
	広島	5.00	5,250	1,050
	佐賀	685.00	690,368	1,008
	長崎	152.50	179,548	1,177
	豪州	32.50	37,537	1,155
	比国	233.00	110,982	476
	タイ	520.00	846,641	1,628
	その他	156.50	190,949	1,220
- - - 合計 - - -		20,511.45	18,279,109	891
カリフラワー	北海道	95.00	24,674	260
	長野	2,778.00	972,708	350
- - - 合計 - - -		2,873.00	997,382	347
ブロッコリー	北海道	46,920.52	18,380,720	392
	長野	9,700.50	4,356,045	449
	愛知	60.00	40,950	683
	米国	18,576.00	7,148,278	385
- - - 合計 - - -		75,257.02	29,925,993	398
レタス	浜松市内	48.00	26,774	558
	静岡県(浜松市以外)	350.00	25,724	73
	北海道	30.00	8,504	283
	茨城	18,274.50	3,344,819	183
	群馬	1,600.00	70,558	44
	千葉	12.00	4,630	386
	長野	341,672.50	51,234,743	150
	愛知	2,178.00	1,124,432	516
- - - 合計 - - -		364,165.00	55,840,184	153

野菜

品名	産地	数量(kg)	金額(税込)	平均単価	
その他レタス	静岡県(浜松市以外)	40.00	10,500	263	
	北海道	39.00	13,230	339	
	茨城	2,373.00	595,974	251	
	群馬	767.00	110,394	144	
	長野	49,582.50	16,424,995	331	
	愛知	8.00	3,780	473	
	米 国	60.00	36,750	613	
	- - - 合 計 - - -		52,869.50	17,195,623	325
サラダ菜	浜松市内	4,368.00	3,844,672	880	
	静岡県(浜松市以外)	423.00	352,393	833	
	千 葉	51.00	53,284	1,045	
	その他	9.00	9,134	1,015	
	- - - 合 計 - - -		4,851.00	4,259,483	878
パセリ	浜松市内	38.60	39,480	1,023	
	長 野	5,107.00	10,863,713	2,127	
	佐 賀	5.00	12,410	2,482	
	- - - 合 計 - - -		5,150.60	10,915,603	2,119
チンゲンサイ	浜松市内	13,612.10	5,574,823	410	
	静岡県(浜松市以外)	6,498.00	3,580,249	551	
	北海道	60.00	25,200	420	
	茨城	704.00	359,518	511	
	群馬	129.00	66,370	514	
	埼 玉	70.00	17,220	246	
	長 野	120.00	37,590	313	
	- - - 合 計 - - -		21,193.10	9,660,970	456
	タアサイ	浜松市内	98.00	76,752	783
静岡県(浜松市以外)		504.00	333,574	662	
- - - 合 計 - - -			602.00	410,326	682
その他葉茎菜類	浜松市内	12,928.55	5,231,361	405	
	静岡県(浜松市以外)	2,701.70	1,487,440	551	
	北海道	4.00	4,620	1,155	
	宮 城	2.00	1,050	525	
	山 形	28.00	32,340	1,155	
	福 島	3,868.00	1,279,102	331	
	茨城	11,698.00	7,634,556	653	
	栃 木	58.00	66,136	1,140	
	群馬	1.00	1,154	1,154	
	埼 玉	3,174.54	2,056,181	648	

野菜

品名	産地	数量(kg)	金額(税込)	平均単価
その他葉茎菜類	千葉	8.50	20,264	2,384
	東京	0.60	976	1,627
	神奈川	101.15	109,070	1,078
	長野	1,953.00	973,167	498
	岐阜	19.50	32,413	1,662
	愛知	1,032.50	501,998	486
	滋賀	4.00	3,780	945
	京都	4.80	7,526	1,568
	大阪	45.00	14,174	315
	広島	10.00	6,300	630
	豪州	127.00	135,764	1,069
	中国	2,854.00	873,586	306
	オランダ	113.00	112,034	991
	米国	1,378.00	917,368	666
	その他	87.00	86,414	993
- - - 合計 - - -		42,201.84	21,588,774	512
きゅうり	浜松市内	13,812.00	2,379,546	172
	静岡県(浜松市以外)	115.00	10,184	89
	岩手	250.00	89,250	357
	宮城	1,410.00	533,242	378
	秋田	485.00	173,670	358
	山形	77,830.00	16,630,773	214
	福島	222,755.00	62,409,960	280
	茨城	2,160.00	719,460	333
	栃木	28,100.00	6,342,019	226
	群馬	115,845.00	26,201,834	226
	千葉	1,450.00	382,410	264
	山梨	1,315.00	398,832	303
	長野	1,140.00	455,486	400
	愛知	6,453.00	1,144,254	177
	その他	2,290.00	873,125	381
- - - 合計 - - -		475,410.00	118,744,045	250
かぼちゃ	浜松市内	992.00	35,380	36
	北海道	325,827.00	32,823,463	101
	青森	2,410.00	229,634	95
	秋田	3.00	4,724	1,575
	群馬	500.00	55,124	110
	神奈川	3.00	2,100	700
	長野	818.00	753,463	921
	愛知	250.00	72,187	289
	岡山	40.00	7,140	179
	宮崎	35.00	14,804	423
	- - - 合計 - - -		330,878.00	33,998,019
なす	浜松市内	9,171.40	1,182,834	129
	静岡県(浜松市以外)	807.90	212,916	264

野菜

品名	産地	数量(kg)	金額(税込)	平均単価	
なす	秋 田	12.00	1,260	105	
	福 島	1,525.00	164,740	108	
	茨 城	450.00	85,050	189	
	栃 木	1,221.00	483,522	396	
	群 馬	3,198.00	911,026	285	
	新 潟	264.00	155,180	588	
	山 梨	249,175.00	65,674,894	264	
	長 野	1,788.00	430,646	241	
	岐 阜	1,470.00	294,626	200	
	愛 知	13,990.00	2,667,372	191	
	京 都	3.00	2,624	875	
	大 阪	33.00	30,344	920	
	奈 良	126.00	54,492	432	
	和歌山	105.75	46,932	444	
	愛 媛	125.00	57,222	458	
	高 知	484.50	145,315	300	
	熊 本	624.00	196,560	315	
その他	1,100.00	440,054	400		
- - - 合 計 - - -		285,673.55	73,237,609	256	
こなす	浜松市内	471.80	174,234	369	
	愛 知	127.00	100,590	792	
	高 知	72.00	53,808	747	
	- - - 合 計 - - -		670.80	328,632	490
トマト	浜松市内	7,536.80	3,121,667	414	
	静岡県(浜松市以外)	6,035.30	2,147,578	356	
	北海道	154,561.00	52,295,409	338	
	青 森	29,730.10	9,030,923	304	
	山 形	13,048.00	3,592,258	275	
	福 島	680.00	244,530	360	
	茨 城	16,231.10	4,291,150	264	
	群 馬	10,772.00	4,182,140	388	
	岐 阜	2,472.00	1,015,400	411	
	愛 知	187,974.00	60,889,190	324	
	- - - 合 計 - - -		429,040.30	140,810,245	328
	ミニトマト	浜松市内	707.00	573,370	811
静岡県(浜松市以外)		2,118.60	1,797,419	848	
北海道		4,116.60	2,669,918	649	
岩 手		36.00	6,678	186	
茨 城		1,528.80	851,508	557	
長 野		2.00	3,674	1,837	
愛 知		49,607.80	38,485,232	776	
- - - 合 計 - - -			58,116.80	44,387,799	764

野菜

品名	産地	数量(kg)	金額(税込)	平均単価
ピーマン	浜松市内	309.25	72,126	233
	静岡県(浜松市以外)	4.80	3,318	691
	北海道	5,765.00	1,551,794	269
	青 森	1,874.00	573,508	306
	岩 手	2,917.50	1,415,496	485
	福 島	3,825.00	2,026,547	530
	茨 城	91,207.85	32,024,196	351
	千 葉	48.00	28,454	593
	長 野	478.00	212,466	444
	岐 阜	83.70	52,600	628
	愛 知	299.00	120,060	402
	徳 島	25.50	18,270	716
	高 知	126.30	125,262	992
	宮 崎	492.00	324,446	659
	韓 国	1,335.00	930,465	697
	オランダ	7,565.00	5,799,046	767
	その他	225.00	102,900	457
- - - 合 計 - - -		116,580.90	45,380,954	389
ししとうがらし	浜松市内	1,259.10	566,222	450
	静岡県(浜松市以外)	279.80	143,843	514
	茨 城	441.00	473,889	1,075
	愛 知	16.00	7,350	459
	京 都	18.50	36,066	1,950
	徳 島	76.00	107,100	1,409
	高 知	2,109.00	2,824,187	1,339
	- - - 合 計 - - -		4,199.40	4,158,657
とうもろこし	北海道	17,715.00	3,341,087	189
	群 馬	880.00	141,592	161
	長 野	11,620.00	1,737,416	150
- - - 合 計 - - -		30,215.00	5,220,095	173
オクラ	浜松市内	2,374.80	1,238,788	522
	山 梨	3,943.76	2,723,226	691
	愛 知	72.00	54,810	761
	高 知	3,163.60	1,845,062	583
	福 岡	160.00	117,600	735
	鹿児島	6,076.00	3,685,394	607
- - - 合 計 - - -		15,790.16	9,664,880	612
とうがん	浜松市内	26,170.00	592,691	23
	静岡県(浜松市以外)	4,135.00	221,628	54
	愛 知	370.00	40,110	108
- - - 合 計 - - -		30,675.00	854,429	28

野菜

品名	産地	数量(kg)	金額(税込)	平均単価
しろうり	山 梨	864.00	73,233	85
- - - 合計 - - -		864.00	73,233	85
その他果菜類	浜松市内	3,334.15	837,276	251
	静岡県(浜松市以外)	773.70	223,143	288
	愛 知	395.00	103,210	261
	宮 崎	2,496.80	1,021,450	409
	鹿児島	1,911.00	724,806	379
- - - 合計 - - -		8,910.65	2,909,885	327
いんげん	浜松市内	806.72	599,579	743
	静岡県(浜松市以外)	24.20	19,318	798
	北海道	1,281.00	2,133,733	1,666
	秋 田	43.00	49,874	1,160
	茨 城	144.00	53,970	375
	神奈川	74.00	115,812	1,565
	長 野	2,517.50	3,316,704	1,317
	愛 知	423.15	443,283	1,048
	福 岡	20.00	31,500	1,575
	鹿児島	396.00	487,932	1,232
- - - 合計 - - -		5,729.57	7,251,705	1,266
さやえんどう	北海道	1,177.00	3,647,996	3,099
	青 森	27.00	74,444	2,757
	東 京	142.08	62,160	438
	長 野	33.00	66,884	2,027
	中 国	1,559.40	346,380	222
- - - 合計 - - -		2,938.48	4,197,864	1,429
えだまめ	浜松市内	2,501.80	907,992	363
	静岡県(浜松市以外)	50.00	37,800	756
	岩 手	72.00	62,580	869
	秋 田	956.00	615,086	643
	山 形	1,994.75	1,511,107	758
	福 島	90.00	83,160	924
	栃 木	78.00	85,260	1,093
	神奈川	908.00	678,194	747
	長 野	15.00	6,300	420
	京 都	12.00	24,570	2,048
- - - 合計 - - -		6,677.55	4,012,049	601
その他豆科野菜類	浜松市内	13.50	8,662	642
	静岡県(浜松市以外)	66.10	21,040	318

野菜

品名	産地	数量(kg)	金額(税込)	平均単価
その他豆科野菜類	岐 阜	272.00	138,178	508
- - - 合 計 - - -		351.60	167,880	477
かんしょ	浜松市内	11,355.00	1,378,409	121
	静岡県(浜松市以外)	1,825.00	273,525	150
	青 森	10.00	1,364	136
	茨 城	112,830.00	14,149,315	125
	千 葉	61,190.00	9,569,589	156
	東 京	1,040.00	167,002	161
	徳 島	755.00	361,822	479
	宮 崎	1,190.00	196,819	165
- - - 合 計 - - -		190,195.00	26,097,845	137
ばれいしょ	浜松市内	1,000.00	87,150	87
	北海道	35,260.00	3,589,312	102
	栃 木	400.00	52,500	131
- - - 合 計 - - -		36,660.00	3,728,962	102
メークイン	浜松市内	383.00	21,826	57
	静岡県(浜松市以外)	440.00	52,184	119
	北海道	177,240.00	14,633,814	83
	青 森	20.00	1,050	53
- - - 合 計 - - -		178,083.00	14,708,874	83
男爵	浜松市内	5,740.00	553,770	96
	北海道	236,710.00	23,094,388	98
	青 森	1,000.00	57,750	58
- - - 合 計 - - -		243,450.00	23,705,908	97
さといも	浜松市内	101,448.00	35,068,240	346
	静岡県(浜松市以外)	74,972.30	25,319,542	338
	宮 崎	25,076.20	7,297,651	291
	鹿児島	6.00	7,874	1,312
- - - 合 計 - - -		201,502.50	67,693,307	336
セレベス	浜松市内	1,166.20	267,326	229
	静岡県(浜松市以外)	20.00	2,940	147
- - - 合 計 - - -		1,186.20	270,266	228
ながいも	北海道	14,230.00	4,796,082	337

野菜

品名	産地	数量(kg)	金額(税込)	平均単価
ながいも	青 森	46,821.03	14,797,684	316
- - - 合 計 - - -		61,051.03	19,593,766	321
やまのいも	群 馬	1,756.00	784,978	447
	千 葉	8,128.00	4,717,948	580
- - - 合 計 - - -		9,884.00	5,502,926	557
たまねぎ	浜松市内	20.00	2,100	105
	静岡県(浜松市以外)	2,020.00	196,558	97
	北海道	827,530.00	57,275,143	69
	愛 知	3,296.00	538,900	164
	兵 庫	3,260.00	375,016	115
	中 国	23,188.00	3,499,746	151
	N Z	475.00	119,699	252
	米 国	1,215.50	204,322	168
- - - 合 計 - - -		861,004.50	62,211,484	72
にんにく	浜松市内	5.00	1,050	210
	青 森	5,722.15	7,413,724	1,296
	中 国	8,676.91	1,923,446	222
- - - 合 計 - - -		14,404.06	9,338,220	648
エシャレット	浜松市内	1,513.00	1,270,596	840
	静岡県(浜松市以外)	430.00	316,042	735
	茨 城	311.00	326,550	1,050
	豪 州	2.00	1,890	945
	N Z	90.00	48,086	534
	その他	55.00	30,024	546
- - - 合 計 - - -		2,401.00	1,993,188	830
ゆりね	北海道	206.00	236,248	1,147
	京 都	7.60	13,542	1,782
- - - 合 計 - - -		213.60	249,790	1,169
その他土物類	北海道	1.40	4,660	3,329
- - - 合 計 - - -		1.40	4,660	3,329
わさび	静岡県(浜松市以外)	34.00	199,288	5,861
- - - 合 計 - - -		34.00	199,288	5,861

野菜

品名	産地	数量(kg)	金額(税込)	平均単価
しょうが	浜松市内	3,794.97	1,683,784	444
	静岡県(浜松市以外)	41.40	29,190	705
	千葉	42.40	44,571	1,051
	愛知	699.00	487,769	698
	和歌山	2,040.00	1,000,542	490
	高知	18,301.60	14,521,857	793
	熊本	165.00	135,795	823
	中国	7,529.00	2,174,620	289
- - - 合計 - - -		32,613.37	20,078,128	616
とうがらし	浜松市内	21.00	6,404	305
	静岡県(浜松市以外)	152.30	29,398	193
	京都	50.00	91,032	1,821
	熊本	6.00	1,574	262
	韓国	2.00	6,194	3,097
	- - - 合計 - - -		231.30	134,602
め類	浜松市内	72.00	75,600	1,050
	福島	5.40	8,025	1,486
	群馬	0.25	2,887	11,548
	埼玉	0.70	8,084	11,549
	岐阜	20.50	17,358	847
	愛知	38.95	853,723	21,918
	広島	170.00	357,000	2,100
	徳島	0.10	524	5,240
	福岡	0.95	10,971	11,548
- - - 合計 - - -		308.85	1,334,172	4,320
かいわれ	静岡県(浜松市以外)	8,026.00	3,405,893	424
	千葉	134.00	196,980	1,470
	神奈川	10,179.60	982,573	97
	広島	100.00	54,388	544
- - - 合計 - - -		18,439.60	4,639,834	252
しそ	愛知	199.50	845,149	4,236
	- - - 合計 - - -		199.50	845,149
おおば	愛知	6,106.00	20,832,836	3,412
	- - - 合計 - - -		6,106.00	20,832,836
みょうが	浜松市内	80.06	54,566	682

野菜

品名	産地	数量(kg)	金額(税込)	平均単価
みょうが	静岡県(浜松市以外)	8.00	4,410	551
	福 島	7.50	6,300	840
	長 野	4,030.00	2,297,547	570
	愛 知	822.05	675,033	821
	高 知	834.00	1,492,260	1,789
- - - 合 計 - - -		5,781.61	4,530,116	784
その他香辛つま物	浜松市内	1,158.00	615,313	531
	静岡県(浜松市以外)	2,004.86	1,537,020	767
	北海道	38.68	170,638	4,412
	青 森	2.30	7,832	3,405
	宮 城	13.00	13,650	1,050
	秋 田	72.00	90,720	1,260
	山 形	101.30	181,786	1,795
	茨 城	59.35	277,466	4,675
	栃 木	4.00	9,660	2,415
	群 馬	2.20	3,674	1,670
	埼 玉	13.02	49,016	3,765
	千 葉	3.62	13,668	3,776
	東 京	9.16	22,652	2,473
	神奈川	355.00	258,708	729
	新 潟	2.00	4,830	2,415
	長 野	3.10	16,102	5,194
	岐 阜	39.15	599,710	15,318
	愛 知	974.14	6,073,151	6,234
	三 重	7.96	29,926	3,760
	兵 庫	0.80	3,936	4,920
	広 島	47.10	95,338	2,024
	高 知	98.50	20,211	205
	福 岡	16.00	12,096	756
沖 縄	1.84	22,973	12,485	
豪 州	100.00	78,326	783	
タ イ	372.16	390,894	1,050	
- - - 合 計 - - -		5,499.24	10,599,296	1,927
生しいたけ	浜松市内	7,133.00	7,732,719	1,084
	静岡県(浜松市以外)	10,287.40	11,860,853	1,153
	北海道	1,059.00	1,475,445	1,393
	長 野	1,049.75	1,249,294	1,190
	岐 阜	10.00	16,800	1,680
	愛 知	1,837.05	2,070,414	1,127
	三 重	2,488.00	2,706,060	1,088
	滋 賀	2,838.00	2,829,313	997
	中 国	1,040.00	462,414	445
	その他	419.15	439,055	1,047
	- - - 合 計 - - -		28,161.35	30,842,367
まつたけ	岩 手	1.22	171,150	140,287

野菜

品名	産地	数量(kg)	金額(税込)	平均単価
まつたけ	東京	163.00	1,026,368	6,297
	大阪	41.00	222,702	5,432
	カナダ	1,634.00	7,831,398	4,793
	中国	2,036.56	11,963,664	5,874
	韓国	79.00	1,248,974	15,810
	米国	511.00	2,432,516	4,760
	- - - 合計 - - -		4,465.78	24,896,772
なめこ	静岡県(浜松市以外)	6,260.00	2,409,792	385
	福島	69.70	99,940	1,434
	新潟	650.40	312,898	481
	長野	14,420.00	5,887,555	408
	岐阜	264.00	55,274	209
	- - - 合計 - - -		21,664.10	8,765,459
えのきだけ	新潟	432.70	64,479	149
	長野	88,364.70	20,204,999	229
	- - - 合計 - - -		88,797.40	20,269,478
しめじ	浜松市内	25,055.80	12,038,226	480
	静岡県(浜松市以外)	15,147.00	8,118,160	536
	新潟	8,700.80	3,383,532	389
	富山	690.20	355,750	515
	長野	57,179.00	25,021,291	438
	岐阜	88.00	34,858	396
	三重	4.00	16,484	4,121
	京都	159.60	58,288	365
	香川	1,620.00	594,402	367
- - - 合計 - - -		108,644.40	49,620,991	457
その他きのこ類	浜松市内	10,358.00	6,311,941	609
	静岡県(浜松市以外)	14,577.80	7,720,035	530
	北海道	9.80	21,648	2,209
	山形	3.00	7,041	2,347
	福島	1.00	2,100	2,100
	群馬	560.90	200,287	357
	千葉	32.00	63,210	1,975
	新潟	12,983.55	7,429,636	572
	長野	12,993.00	9,368,265	721
	岐阜	1.00	2,414	2,414
	愛知	21.51	34,699	1,613
	滋賀	5.00	20,160	4,032
	和歌山	7.40	18,794	2,540
	岡山	494.04	817,218	1,654
	福岡	2.50	7,296	2,918
	鹿児島	5.40	11,340	2,100

野菜

品名	産地	数量(kg)	金額(税込)	平均単価
- - -	合計 - - -	52,055.90	32,036,084	615
ゆず	浜松市内	610.10	128,869	211
	静岡県(浜松市以外)	24.00	2,100	88
	徳島	62.10	53,972	869
	高知	43.80	34,014	777
	宮崎	1.50	2,624	1,749
	- - -	合計 - - -	741.50	221,579
ぎんなん	浜松市内	260.00	421,050	1,619
	静岡県(浜松市以外)	416.50	954,764	2,292
	愛知	181.00	398,680	2,203
	熊本	125.40	288,224	2,298
	- - -	合計 - - -	982.90	2,062,718
その他野菜	浜松市内	2,383.90	1,333,351	559
	静岡県(浜松市以外)	1,152.70	164,191	142
	秋田	60.60	75,070	1,239
	山形	2.00	3,780	1,890
	福島	20.64	13,608	659
	千葉	91.00	114,446	1,258
	愛知	50.90	29,681	583
	兵庫	4.00	1,941	485
	徳島	539.00	390,254	724
	福岡	0.50	1,050	2,100
	大分	52.00	16,380	315
- - -	合計 - - -	4,357.24	2,143,752	492
野菜	合計	7,518,686.10	1,604,142,066	213

果実

品名	産地	数量(kg)	金額(税込)	平均単価
ハウスみかん	浜松市内	51,159.00	34,134,855	667
	静岡県(浜松市以外)	62,746.90	41,389,335	660
	青森	1,815.00	908,354	500
	山梨	1,250.00	1,042,650	834
	愛知	2,885.00	2,552,328	885
	佐賀	500.00	223,860	448
	沖縄	250.00	79,904	320
- - - 合計 - - -		120,605.90	80,331,286	666
早生温州みかん	浜松市内	972.00	94,885	98
	静岡県(浜松市以外)	494.00	141,540	287
	山梨	595.00	250,318	421
	三重	78,005.00	21,894,698	281
	長崎	16,590.00	2,978,528	180
	熊本	10,990.00	1,883,172	171
	宮崎	30,090.00	6,757,994	225
	鹿児島	5,570.00	1,094,306	196
	沖縄	900.00	304,604	338
- - - 合計 - - -		144,206.00	35,400,045	245
レモン	メキシコ	1,027.00	908,833	885
	その他	24,378.00	7,375,808	303
- - - 合計 - - -		25,405.00	8,284,641	326
バレンシアオレン	豪州	1,350.00	405,610	300
	米国	4,539.00	1,052,618	232
	その他	49,497.00	10,704,806	216
- - - 合計 - - -		55,386.00	12,163,034	220
グレープフルーツ	その他	44,520.00	7,437,025	167
- - - 合計 - - -		44,520.00	7,437,025	167
その他柑橘類	沖縄	20.00	27,300	1,365
- - - 合計 - - -		20.00	27,300	1,365
つがる	青森	224,424.00	56,160,947	250
	岩手	780.00	139,230	179
	秋田	36,360.00	8,272,934	228
	山形	110.00	15,434	140
	福島	1,830.00	357,420	195
	長野	182,145.00	45,535,455	250

果実

品名	産地	数量(kg)	金額(税込)	平均単価
- - - 合計 - - -		445,649.00	110,481,420	248
紅玉	長野	2,900.00	712,422	246
- - - 合計 - - -		2,900.00	712,422	246
千秋	長野	60.00	12,600	210
- - - 合計 - - -		60.00	12,600	210
ふじ	青森	20.00	18,900	945
	長野	270.00	72,448	268
- - - 合計 - - -		290.00	91,348	315
その他りんご類	青森	34,866.00	10,590,929	304
	秋田	3,040.00	652,154	215
	長野	23,032.00	7,122,136	309
	愛知	170.00	62,474	367
- - - 合計 - - -		61,108.00	18,427,693	302
長十郎	浜松市内	355.00	56,278	159
	愛知	260.00	33,441	129
- - - 合計 - - -		615.00	89,719	146
幸水	静岡県(浜松市以外)	2,130.00	588,630	276
	秋田	2,840.00	924,682	326
	山形	4,785.00	825,300	172
	福島	63,806.00	15,333,231	240
	茨城	1,920.00	484,150	252
	新潟	26,390.00	7,107,864	269
	長野	162,950.00	49,725,134	305
	愛知	1,095.00	175,454	160
	佐賀	650.00	197,924	304
- - - 合計 - - -		266,566.00	75,362,369	283
豊水	浜松市内	14,880.00	3,879,426	261
	静岡県(浜松市以外)	2,860.00	723,025	253
	秋田	780.00	236,354	303
	福島	67,115.00	18,307,549	273
	茨城	73,485.00	18,935,466	258
	埼玉	10,805.00	2,297,650	213
	新潟	9,820.00	2,723,908	277

果実

品名	産地	数量(kg)	金額(税込)	平均単価
豊水	長野	134,815.00	40,757,664	302
	愛知	61,715.00	17,258,742	280
	- - - 合計 - - -	376,275.00	105,119,784	279
二十世紀	静岡県(浜松市以外)	850.00	212,730	250
	福島	760.00	168,628	222
	長野	74,760.00	20,068,311	268
	鳥取	650.00	250,316	385
- - - 合計 - - -	77,020.00	20,699,985	269	
新世紀	長野	2,930.00	754,946	258
	- - - 合計 - - -	2,930.00	754,946	258
西洋なし	山形	4,740.00	1,032,602	218
	長野	4,645.00	1,097,662	236
	- - - 合計 - - -	9,385.00	2,130,264	227
その他なし類	浜松市内	1,436.00	300,295	209
	静岡県(浜松市以外)	380.00	135,134	356
	福島	190.00	49,244	259
	茨城	18,080.00	5,015,685	277
	長野	9,010.00	3,811,638	423
	愛知	18,226.00	4,262,312	234
	- - - 合計 - - -	47,322.00	13,574,308	287
次郎	浜松市内	2,100.70	2,884,594	1,373
	静岡県(浜松市以外)	1,076.20	1,357,793	1,262
	- - - 合計 - - -	3,176.90	4,242,387	1,335
平核無	山梨	313.60	94,080	300
	- - - 合計 - - -	313.60	94,080	300
その他かき類	浜松市内	1,445.00	326,672	226
	静岡県(浜松市以外)	49.00	3,202	65
	愛知	2,409.00	808,814	336
	奈良	810.00	328,332	405
	和歌山	15,673.00	6,151,414	392
	- - - 合計 - - -	20,386.00	7,618,434	374

果実

品名	産地	数量(kg)	金額(税込)	平均単価
もも	青森	1,278.00	524,264	410
	秋田	3,580.00	1,805,260	504
	山形	2,935.00	1,084,856	370
	福島	11,870.00	5,071,959	427
	山梨	1,736.20	681,864	393
	長野	30,620.00	14,878,976	486
	愛知	1,680.00	1,026,476	611
	岡山	160.00	176,400	1,103
- - - 合計 - - -		53,859.20	25,250,055	469
ネクタリン	福島	1,430.00	522,268	365
	- - - 合計 - - -		1,430.00	522,268
すもも	青森	445.00	256,260	576
	山形	4,552.80	2,070,871	455
	山梨	960.85	633,220	659
	長野	3,231.20	1,697,237	525
- - - 合計 - - -		9,189.85	4,657,588	507
デラウェア	山形	18,932.00	10,298,394	544
	山梨	1,342.00	584,740	436
	長野	41,510.00	31,395,191	756
- - - 合計 - - -		61,784.00	42,278,325	684
巨峰	山形	60.00	39,900	665
	茨城	60.00	31,500	525
	山梨	26,788.50	16,511,392	616
	長野	132,880.70	85,837,480	646
	愛知	2,422.00	1,595,620	659
- - - 合計 - - -		162,211.20	104,015,892	641
アレキサンドリア	岡山	530.00	591,491	1,116
	- - - 合計 - - -		530.00	591,491
ピオーネ	浜松市内	1,267.00	1,388,716	1,096
	静岡県(浜松市以外)	216.00	290,638	1,346
	山梨	40,291.50	27,448,890	681
	長野	20,458.50	16,289,208	796
- - - 合計 - - -		62,233.00	45,417,452	730

果実

品名	産地	数量(kg)	金額(税込)	平均単価
キャンベルスアーリー	山形	176.00	53,760	305
- - -	合計	176.00	53,760	305
甲州	山梨	754.00	244,356	324
- - -	合計	754.00	244,356	324
ネオマスカット	山形	304.00	139,650	459
	山梨	12,347.50	4,880,678	395
- - -	合計	12,651.50	5,020,328	397
ベリーA	山梨	12,785.00	3,963,626	310
	比国	105.00	28,874	275
- - -	合計	12,890.00	3,992,500	310
その他ぶどう類	山形	586.00	227,744	389
	山梨	48,709.90	31,498,267	647
	長野	3,361.25	2,483,240	739
	島根	4.00	7,770	1,943
	岡山	95.00	197,858	2,083
	その他	80.00	48,824	610
- - -	合計	52,836.15	34,463,703	652
くり	浜松市内	5,379.40	2,140,235	398
	静岡県(浜松市以外)	5,982.50	2,458,784	411
	北海道	20.00	4,200	210
	青森	563.00	280,076	497
	茨城	29,357.50	8,980,200	306
	愛知	12.00	1,826	152
	熊本	184.00	189,314	1,029
	中国	5.00	7,350	1,470
	韓国	315.00	238,872	758
	その他	135.00	188,890	1,399
- - -	合計	41,953.40	14,489,747	345
いちじく	浜松市内	11,694.30	6,312,803	540
	静岡県(浜松市以外)	17,018.80	9,789,759	575
	愛知	1,552.30	823,451	530
- - -	合計	30,265.40	16,926,013	559
その他いちご類	北海道	108.00	273,420	2,532

果実

品名	産地	数量(kg)	金額(税込)	平均単価
その他いちご類	山 梨	3.00	12,600	4,200
	長 野	3.00	12,600	4,200
	愛 知	7.20	25,200	3,500
	米 国	5,136.00	8,769,686	1,707
- - - 合 計 - - -		5,257.20	9,093,506	1,730
アールスメロン	浜松市内	30,111.80	22,555,122	749
	静岡県(浜松市以外)	27,501.50	18,989,744	690
	青 森	152.00	46,302	305
	福 島	900.00	410,130	456
	茨 城	6,163.00	2,764,534	449
	埼 玉	128.00	72,870	569
	石 川	344.00	126,420	368
	福 井	88.00	40,950	465
	愛 知	365.60	202,964	555
- - - 合 計 - - -		65,753.90	45,209,036	688
ハネジウメロン	メキシコ	852.00	116,130	136
	米 国	43,838.00	8,272,668	189
- - - 合 計 - - -		44,690.00	8,388,798	188
アンデスメロン	山 形	250.00	94,710	379
- - - 合 計 - - -		250.00	94,710	379
その他メロン類	浜松市内	1,024.00	248,112	242
	静岡県(浜松市以外)	2,680.00	650,578	243
	北海道	10,083.00	3,934,061	390
	青 森	7,560.00	2,962,252	392
	茨 城	389.00	129,674	333
- - - 合 計 - - -		21,736.00	7,924,677	365
すいか	浜松市内	78.00	11,760	151
	青 森	182.00	19,634	108
	秋 田	27,014.00	4,009,264	148
	山 形	4,306.00	609,679	142
	千 葉	4,667.00	762,400	163
	長 野	13,456.00	2,677,812	199
	愛 知	4,382.00	773,848	177
	熊 本	1,209.00	268,378	222
- - - 合 計 - - -		55,294.00	9,132,775	165
バナナ	中 国	20.00	8,400	420

果実

品名	産地	数量(kg)	金額(税込)	平均単価
バナナ	エクアドル	3,341.00	572,354	171
	比 国	444,740.00	62,387,746	140
	- - - 合 計 - - -	448,101.00	62,968,500	141
パイナップル	比 国	45,660.00	9,082,697	199
	タ イ	55.20	19,740	358
	- - - 合 計 - - -	45,715.20	9,102,437	199
キウイフルーツ	浜松市内	2,026.20	74,192	37
	N Z	40,116.80	17,901,363	446
	米 国	21.50	47,354	2,203
	- - - 合 計 - - -	42,164.50	18,022,909	427
パパイヤ	浜松市内	11.60	7,874	679
	静岡県(浜松市以外)	12.10	6,824	564
	宮 崎	10.00	8,400	840
	比 国	1,393.00	692,362	497
	米 国	90.00	63,206	702
	- - - 合 計 - - -	1,516.70	778,666	513
アボガド	メキシコ	3,744.00	2,135,269	570
	N Z	40.00	22,417	560
	- - - 合 計 - - -	3,784.00	2,157,686	570
その他熱帯性果実	浜松市内	122.10	156,974	1,286
	静岡県(浜松市以外)	220.50	233,715	1,060
	山 形	3.96	4,850	1,225
	福 島	9.00	11,550	1,283
	千 葉	18.00	9,240	513
	東 京	3.96	4,850	1,225
	愛 知	12.00	13,701	1,142
	鹿児島	2.00	1,050	525
	沖 縄	221.40	105,310	476
	カ ナダ	16.00	26,458	1,654
	中 国	35.00	8,820	252
	メキシコ	1,383.00	494,294	357
	比 国	2,610.52	1,030,831	395
	タ イ	77.28	26,458	342
	台 湾	100.00	36,288	363
	米 国	238.50	190,884	800
その他	651.00	633,246	973	
- - - 合 計 - - -	5,724.22	2,988,519	522	

果実

品名	産地	数量(kg)	金額(税込)	平均単価
その他の果実	浜松市内	46.00	40,950	890
	静岡県(浜松市以外)	29.00	23,624	815
	山形	1,237.00	549,122	444
	千葉	38.40	63,000	1,641
	神奈川	10.00	9,712	971
	豪州	1,161.50	1,690,728	1,456
	カナダ	60.00	69,300	1,155
	米国	811.44	1,245,896	1,535
	- - - 合計 - - -		3,393.34	3,692,332
果実	合計	2,950,283.16	980,533,119	332

その他

品名	産地	数量(kg)	金額(税込)	平均単価
冷凍野菜	長崎	1.00	294	294
	熊本	200.00	84,000	420
	中国	454.50	115,851	255
	NZ	10.00	2,834	283
	米国	15.00	4,777	318
- - - 合計 - - -		680.50	207,756	305
切りぼし大根	浜松市内	300.00	346,496	1,155
	北海道	1,140.00	1,408,828	1,236
	宮崎	509.00	515,541	1,013
- - - 合計 - - -		1,949.00	2,270,865	1,165
その他乾燥野菜	浜松市内	105.10	309,911	2,949
	静岡県(浜松市以外)	142.21	408,133	2,870
	青森	1.80	20,790	11,550
	愛知	33.80	45,771	1,354
	宮崎	6.60	18,320	2,776
	中国	28.10	46,039	1,638
	その他	43.20	34,440	797
- - - 合計 - - -		360.81	883,404	2,448
野菜びん缶詰	長野	15.60	11,066	709
	愛知	46.20	79,380	1,718
	中国	153.70	68,342	445
- - - 合計 - - -		215.50	158,788	737
野菜ジュース	長野	22.80	7,770	341
	愛知	120.00	78,120	651
	宮崎	48.00	15,498	323
- - - 合計 - - -		190.80	101,388	531
野菜水煮	北海道	22.00	3,360	153
	福島	198.00	28,350	143
	千葉	6.00	3,254	542
	福岡	268.00	165,057	616
	中国	14,876.20	2,660,273	179
- - - 合計 - - -		15,370.20	2,860,294	186
豆もやし	浜松市内	91,660.15	9,165,997	100
	静岡県(浜松市以外)	3,765.40	363,751	97
	福島	49,864.00	6,115,669	123

その他

品名	産地	数量(kg)	金額(税込)	平均単価
豆もやし	新潟	160.00	26,880	168
	山梨	1,503.00	203,121	135
	岐阜	196.00	36,362	186
	- - - 合計 - - -	147,148.55	15,911,780	108
その他加工野菜	浜松市内	150.00	17,324	115
	静岡県(浜松市以外)	1,039.20	179,084	172
	北海道	243.00	162,536	669
	福島	160.96	22,132	138
	群馬	1,615.70	292,508	181
	愛知	1,373.00	260,806	190
	長崎	40.00	7,560	189
	宮崎	0.17	1,008	5,929
	中国	15,809.50	975,870	62
	NZ	85.00	76,356	898
	米国	180.00	41,580	231
	その他	40.08	31,374	783
- - - 合計 - - -	20,736.61	2,068,138	100	
つけもの	浜松市内	5,619.50	992,023	177
	静岡県(浜松市以外)	100.00	23,834	238
	福島	149.00	98,160	659
	愛知	159.20	105,080	660
	高知	73.00	68,460	938
	宮崎	2,884.00	1,626,464	564
	鹿児島	592.00	258,086	436
	中国	425.00	140,594	331
	- - - 合計 - - -	10,001.70	3,312,701	331
その他乾燥果実	埼玉	10.00	3,780	378
	千葉	101.00	160,650	1,591
	米国	164.00	111,244	678
	- - - 合計 - - -	275.00	275,674	1,002
果実びん缶詰	長野	129.60	256,284	1,978
	中国	193.80	37,548	194
	- - - 合計 - - -	323.40	293,832	909
果実ジュース	青森	2,625.00	642,921	245
	秋田	180.00	104,472	580
	長野	46.80	17,344	371
	- - - 合計 - - -	2,851.80	764,737	268

その他

品名	産地	数量(kg)	金額(税込)	平均単価
その他加工果実	群 馬	16.00	10,920	683
	愛 媛	465.99	331,580	712
	長 崎	3,255.60	1,355,859	416
	中 国	213.40	234,568	1,099
	比 国	132.40	34,334	259
	米 国	159.70	104,046	652
	その他	132.00	119,196	903
- - - 合 計 - - -		4,375.09	2,190,503	501
その他の食品	浜松市内	2,387.56	1,631,772	683
	静岡県(浜松市以外)	2,926.92	1,432,129	489
	北海道	25.00	5,564	223
	福 島	154.72	115,771	748
	茨 城	75.00	85,497	1,140
	埼 玉	158.40	79,632	503
	千 葉	804.40	545,656	678
	長 野	961.10	230,613	240
	岐 阜	287.80	131,438	457
	愛 知	531.40	317,543	598
	和歌山	9.60	5,418	564
	広 島	0.28	19,998	71,421
	愛 媛	61.41	55,250	900
	福 岡	21.10	232,468	11,017
	長 崎	131.52	62,987	479
	中 国	2,309.13	639,842	277
	比 国	8.00	5,456	682
	台 湾	170.00	60,480	356
	米 国	7.00	7,916	1,131
その他	9.60	8,124	846	
- - - 合 計 - - -		11,039.94	5,673,554	514
その他	浜松市内	7,934.35	4,841,880	610
	静岡県(浜松市以外)	341.70	192,839	564
	北海道	19,335.00	5,399,535	279
	長 野	160.00	20,160	126
	愛 知	1,005.50	220,387	219
	中 国	370.00	155,400	420
	その他	948.40	364,226	384
- - - 合 計 - - -		30,094.95	11,194,427	372
その他	合 計	245,613.85	48,167,841	196

その他

品名	産地	数量(kg)	金額(税込)	平均単価
総合計		10,714,583.11	2,632,843,026	246