

# 市場月報

平成  
19. 9

○ 水産物部

- 1 種別取扱高 本月の概要
- 2 種別日別取扱高
- 3 委託・買付別種別取扱高
- 4 県内・県外別種別取扱高
- 5 都道府県別種別取扱高
- 6 品目別取扱数量順位表
- 7 品目別取扱金額順位表
- 8～ 品目産地別取扱高

浜松市中央卸売市場

# 1 種別取扱高

数量=kg  
金額=円(税込)

種別	本月取扱高				一日平均取扱高	
	数量		金額	平均単価	数量	金額
生鮮魚	1,707,719.65	37.9 %	973,297,952	38 %	570	44,240,816
冷凍魚	1,045,199.92	23.2 %	931,577,035	36.3 %	891	42,344,410
塩加品	1,741,455.13	38.9 %	655,352,346	25.7 %	376	29,788,743
合計	4,494,374.70	100 %	2,560,227,333	100 %	570	116,373,969

種別	前月取扱高及び対比			
	数量		金額	
生鮮魚	1,565,179.05	109.1 %	979,238,069	99.4 %
冷凍魚	1,016,332.02	102.8 %	977,078,989	95.3 %
塩加品	1,212,236.73	143.7 %	660,020,707	99.3 %
合計	3,793,747.80	118.5 %	2,616,337,765	97.9 %

種別	前年同期取扱高及び対比			
	数量		金額	
生鮮魚	1,777,669.21	96.1 %	1,006,788,118	96.7 %
冷凍魚	943,643.29	110.8 %	868,265,175	107.3 %
塩加品	860,400.07	202.4 %	685,097,833	95.7 %
合計	3,581,712.57	125.5 %	2,560,151,126	100.0 %

## 本月の概要

- |         |                     |         |                     |
|---------|---------------------|---------|---------------------|
| 1 開市日数  | 22 日                |         |                     |
| 2 最高入荷日 | 9月15日 301,203.68 kg | 4 最高売上日 | 9月15日 164,718,308 円 |
| 3 最低入荷日 | 9月7日 138,288.81 kg  | 5 最低売上日 | 9月7日 81,255,066 円   |

### 編集方法

この市場月報は、浜松市中央卸売市場において、当該月中に取引された生鮮食料品(青果部・水産物部)に関し、卸売業者が浜松市中央卸売市場業務条例等の定めるところにより提出した各種報告書に基づいて作成しました。

- |        |                                      |
|--------|--------------------------------------|
| 単位     | kg・円(税込)にて表示してあります。                  |
| 平均単価   | 有効桁において、単純平均値を用いています。                |
| 産地     | 原則として、当該出荷者の属する都道府県別(属人主義)による産地表示です。 |
| 端数処理   | 単位未満の数値を処理してあるため、合計と一致しない場合があります。    |
| お問い合わせ | 浜松市中央卸売市場 053-427-7406               |

## 2 種 別 日 別 取 扱 高

数量=kg  
金額=円(税込)

		生鮮魚		冷凍魚		塩加品	
日	曜日	数量	金額	数量	金額	数量	金額
9月1日	土	78,430.35	50,660,220	61,566.93	62,491,276	110,490.00	42,353,802
9月2日	日						
9月3日	月	68,613.76	38,050,239	43,283.59	30,773,392	87,952.14	32,079,849
9月4日	火	70,133.11	40,675,425	37,621.26	32,682,365	64,631.28	24,843,463
9月5日	水	151,434.69	39,344,362	39,749.99	29,755,490	44,139.71	23,292,644
9月6日	木	67,532.61	38,007,934	31,320.56	27,666,849	60,578.49	20,895,479
9月7日	金	51,179.03	30,161,702	42,951.55	33,319,754	44,158.23	17,773,610
9月8日	土	84,583.42	53,830,005	49,258.11	43,593,519	70,086.70	30,784,706
9月9日	日						
9月10日	月	65,470.33	38,309,583	49,201.28	77,373,957	82,333.37	29,196,344
9月11日	火	73,884.84	41,905,458	49,211.20	39,021,052	114,831.69	43,196,084
9月12日	水						
9月13日	木	93,345.84	48,411,962	44,547.15	39,425,190	69,173.77	25,996,733
9月14日	金	71,477.34	45,034,620	46,872.97	40,686,469	65,341.41	30,785,483
9月15日	土	108,647.97	72,107,546	59,548.87	51,887,185	133,006.84	40,723,577
9月16日	日						
9月17日	月						
9月18日	火	81,575.74	43,938,304	58,467.68	41,919,008	94,888.27	31,191,545
9月19日	水	53,958.98	31,380,642	37,621.70	33,782,865	78,326.72	20,807,123
9月20日	木	69,815.10	43,876,916	36,041.31	34,883,099	63,623.33	23,237,907
9月21日	金	78,114.61	48,481,870	43,106.86	40,584,072	87,513.31	39,649,686
9月22日	土	100,288.62	61,707,504	68,756.47	63,310,191	110,592.93	36,920,827
9月23日	日						
9月24日	月						
9月25日	火	82,181.62	48,610,614	52,793.31	42,410,569	77,176.65	29,965,655
9月26日	水	59,158.63	31,982,363	40,056.44	30,672,481	73,335.47	27,771,890
9月27日	木	59,036.64	35,178,183	35,889.74	37,534,125	74,482.62	22,832,616
9月28日	金	66,837.29	42,302,231	57,967.87	48,095,329	54,611.60	24,259,684
9月29日	土	72,019.13	49,340,269	59,365.08	49,708,798	80,180.60	36,793,639
9月30日	日						

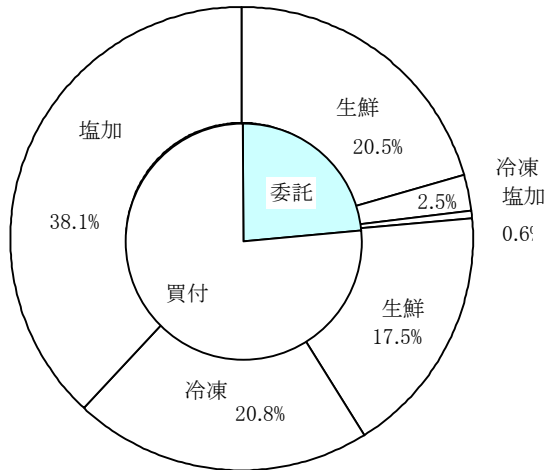
### 3 委託・買付別種別取扱高

数量=kg  
金額=円(税込)

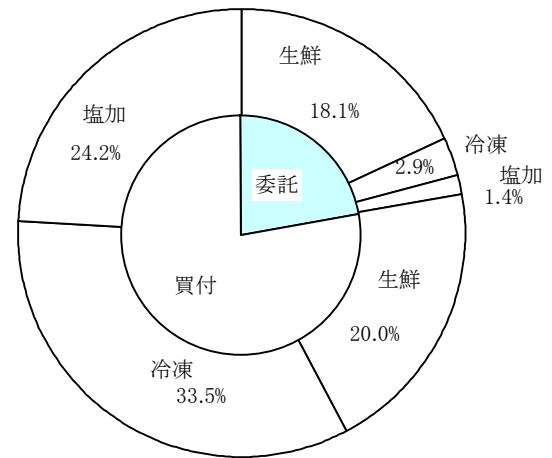
種別	項目	委託	%	買付	%	合計	%
生鮮魚	数量	922,867.94	54.0	784,851.71	46.0	1,707,719.65	100
	金額	462,322,176	47.5	510,975,776	52.5	973,297,952	100
冷凍魚	数量	112,015.60	10.7	933,184.32	89.3	1,045,199.92	100
	金額	73,828,901	7.9	857,748,134	92.1	931,577,035	100
塩加品	数量	28,986.80	1.6	1,712,468.33	98.4	1,741,455.13	100
	金額	35,611,701	5.4	619,740,645	94.6	655,352,346	100
合計	数量	1,063,870.34	23.6	3,430,504.36	76.4	4,494,374.70	100
	金額	571,762,778	22.3	1,988,464,555	77.7	2,560,227,333	100

### 委託・買付取扱高比率グラフ

数量



金額



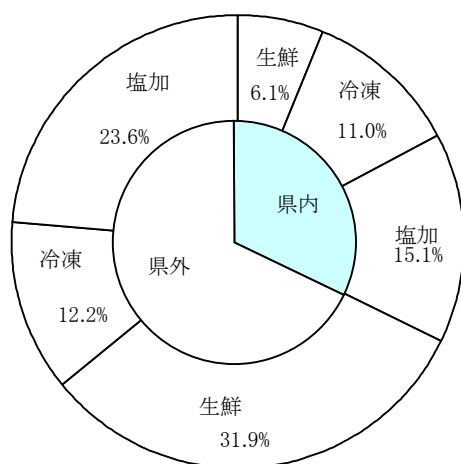
## 4 県内・県外別種別取扱高

数量=kg  
金額=円(税込)

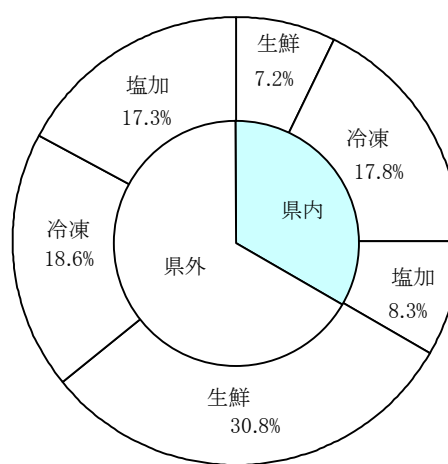
種別	項目	県内	%	県外	%	合計	%
生鮮魚	数量	274,601.38	16.0	1,433,118.27	84.0	1,707,719.65	100
	金額	183,621,400	18.8	789,676,552	81.2	973,297,952	100
冷凍魚	数量	495,935.20	47.4	549,264.72	52.6	1,045,199.92	100
	金額	455,020,262	48.8	476,556,773	51.2	931,577,035	100
塩加品	数量	678,629.84	38.9	1,062,825.29	61.1	1,741,455.13	100
	金額	212,470,035	32.4	442,882,311	67.6	655,352,346	100
合計	数量	1,449,166.42	32.2	3,045,208.28	67.8	4,494,374.70	100
	金額	851,111,697	33.2	1,709,115,636	66.8	2,560,227,333	100

### 県内・県外取扱高比率グラフ

数量



金額





## 6 品目別取扱数量順位表

数量=kg

生 鮮 魚				冷 凍 魚			
順位	品 目	数 量	%	順位	品 目	数 量	%
1	さんま	325,055.40	19.0	1	めばち	397,621.55	38.0
2	かつお	233,145.50	13.6	2	その他えび	85,177.64	8.1
3	さば	133,445.35	7.8	3	その他かれい	60,456.19	5.7
4	するめいか	96,636.80	5.6	4	ずわいがに	53,131.29	5.0
5	その他いわし	92,106.90	5.3	5	さば	41,219.76	3.9
6	あさり	69,094.79	4.0	6	ぎんざけ	39,272.33	3.7
7	めばち	56,792.48	3.3	7	まだこ	36,797.00	3.5
8	あじ	56,160.15	3.2	8	ほたてがい	31,232.89	2.9
9	ぶり	48,307.46	2.8	9	その他まぐろ	29,629.30	2.8
10	その他さけ	40,903.96	2.3	10	かつお	26,398.50	2.5
11	まだい	39,563.86	2.3	11	その他いか	23,657.42	2.2
12	たちうお	29,423.30	1.7	12	ブラックタイガー	19,291.33	1.8
13	きわだ	28,952.50	1.6	13	するめいか	14,484.12	1.3
14	かんぱち	28,638.22	1.6	14	いんどまぐろ	11,713.40	1.1
15	しろさけ	24,080.65	1.4	15	びんなが	10,972.80	1.0
16	いなだ	22,403.70	1.3	16	さんま	9,401.15	0.8
17	このしろ	20,601.25	1.2	17	その他魚類	9,363.06	0.8
18	雑魚	20,125.25	1.1	18	めぬけ	8,638.84	0.8
19	その他かれい	18,411.43	1.0	19	さわら	7,906.92	0.7
20	その他魚類	18,318.08	1.0	20	ぶり	7,783.10	0.7
そ の 他		305,552.62	18.9	そ の 他		121,051.33	12.7
合 計		1,707,719.65	100.0	合 計		1,045,199.92	100.0

## 7 品目別取扱金額順位表

単位＝円(税込)

生 鮮 魚				冷 凍 魚			
順位	品 目	金 額	%	順位	品 目	金 額	%
1	かつお	128,041,985	13.1	1	めばち	326,737,694	35.0
2	さんま	107,749,764	11.0	2	その他えび	128,161,313	13.7
3	めばち	75,411,796	7.7	3	ずわいがに	65,370,492	7.0
4	するめいか	39,874,874	4.0	4	まだこ	40,193,025	4.3
5	まだい	39,815,503	4.0	5	その他まぐろ	33,145,705	3.5
6	さば	36,760,143	3.7	6	ほたてがい	28,761,934	3.0
7	ぶり	36,143,564	3.7	7	ぎんざけ	23,969,697	2.5
8	その他さけ	34,015,303	3.4	8	かつお	23,232,281	2.4
9	かんばち	33,982,582	3.4	9	ブラックタイガー	22,278,560	2.3
10	あさり	32,426,865	3.3	10	いんどまぐろ	20,343,301	2.1
11	あじ	30,045,966	3.0	11	うなぎ	19,223,568	2.0
12	たちうお	20,189,745	2.0	12	さば	18,272,485	1.9
13	ひらめ	15,523,544	1.5	13	その他いか	11,589,982	1.2
14	うに	15,508,559	1.5	14	こういか	11,542,842	1.2
15	しろさけ	14,533,950	1.4	15	びんなが	11,472,126	1.2
16	ずわいがに	12,153,527	1.2	16	その他かれい	9,672,692	1.0
17	すずき	12,047,985	1.2	17	するめいか	9,669,271	1.0
18	うなぎ	11,882,939	1.2	18	きわだ	9,320,342	1.0
19	その他かれい	11,188,702	1.1	19	あまえび	9,209,823	0.9
20	ほんまぐろ	10,661,478	1.0	20	ぎんだら	9,132,388	0.9
	そ の 他	255,339,178	27.6		そ の 他	100,277,514	11.9
	合 計	973,297,952	100.0		合 計	931,577,035	100.0



## 8 品目別産地別取扱高

### 生鮮

品名	産地	数量(kg)	金額(税込)	平均単価
ほんまぐろ	静岡	884.60	512,959	580
	青森	437.20	1,222,882	2,797
	福島	4.40	1,848	420
	茨城	21.70	13,281	612
	東京	680.00	1,629,778	2,397
	神奈川	19.50	13,650	700
	愛知	380.90	2,375,406	6,236
	三重	505.40	911,871	1,804
	和歌山	19.10	13,035	682
	鳥取	118.10	124,004	1,050
	島根	120.30	144,952	1,205
	愛媛	263.20	262,604	998
	福岡	55.70	20,469	367
	熊本	422.30	1,542,886	3,654
	宮崎	478.80	1,871,853	3,909
	---- 合計 ----		4,411.20	10,661,478
きわだ	静岡	494.30	284,570	576
	宮城	2,237.10	1,513,781	677
	千葉	180.60	137,951	764
	東京	330.80	409,760	1,239
	兵庫	18.00	11,340	630
	和歌山	22,550.00	1,453,620	64
	長崎	27.90	14,647	525
	鹿児島	3,022.90	1,867,615	618
	沖縄	90.90	48,898	538
	---- 合計 ----		28,952.50	5,742,182
めばち	静岡	183.20	319,283	1,743
	宮城	8,557.60	13,520,331	1,580
	福島	2,249.20	2,889,277	1,285
	千葉	16,117.60	23,940,320	1,485
	東京	14,250.10	16,986,814	1,192
	神奈川	60.48	148,176	2,450
	愛知	1,952.20	3,551,641	1,819
	大阪	364.90	457,157	1,253
	兵庫	1,420.10	1,386,719	976
	和歌山	195.00	130,934	671
	鹿児島	756.80	631,068	834
	沖縄	10,685.30	11,450,076	1,072
	---- 合計 ----		56,792.48	75,411,796
びんなが	宮城	4,075.00	2,411,843	592

## 生鮮

品名	産地	数量(kg)	金額(税込)	平均単価
びんなが	千葉	1,221.80	696,930	570
	東京	3,973.20	2,498,017	629
	和歌山	6,407.40	506,792	79
	沖縄	734.10	560,930	764
---- 合計 ----		16,411.50	6,674,512	407
いんどまぐろ	福島	686.00	1,949,008	2,841
	千葉	120.50	379,574	3,150
	東京	135.40	382,608	2,826
---- 合計 ----		941.90	2,711,190	2,878
その他まぐろ	静岡	53.50	77,011	1,439
	宮城	301.90	516,586	1,711
	群馬	62.00	160,758	2,593
	東京	44.10	162,067	3,675
	神奈川	92.00	125,580	1,365
	愛知	1,149.20	2,101,513	1,829
	福岡	300.80	1,080,773	3,593
	熊本	644.70	2,334,619	3,621
---- 合計 ----		2,648.20	6,558,907	2,477
かじき	宮城	712.30	610,396	857
	福井	268.00	64,682	241
	和歌山	774.30	106,254	137
---- 合計 ----		1,754.60	781,332	445
かつお	静岡	32,966.10	16,775,172	509
	岩手	3,800.00	1,909,456	502
	宮城	100,297.10	56,238,271	561
	福島	1,646.80	762,562	463
	千葉	1,407.10	1,132,027	805
	神奈川	3,771.80	2,473,159	656
	三重	1,044.20	947,171	907
	島根	879.30	594,473	676
	愛媛	3,881.40	1,516,209	391
	高知	2,228.60	942,862	423
	福岡	18,507.00	10,554,346	570
	長崎	30,649.70	16,791,104	548
	宮崎	9,661.20	5,705,484	591
	鹿児島	22,405.20	11,699,689	522
---- 合計 ----		233,145.50	128,041,985	549
しろさけ	静岡	2.45	2,940	1,200
	北海道	201.00	133,786	666
	青森	447.50	268,453	600
	宮城	22,989.40	13,745,442	598

## 生鮮

品名	産地	数量(kg)	金額(税込)	平均単価
しろさけ	東京	440.30	383,329	871
---- 合計 ----		24,080.65	14,533,950	604
ぎんざけ	宮城	500.00	411,335	823
---- 合計 ----		500.00	411,335	823
その他さけ	静岡	5,519.80	6,265,612	1,135
	北海道	3,630.00	1,959,553	540
	青森	710.00	395,585	557
	岩手	434.50	284,962	656
	宮城	18,641.00	12,793,452	686
	東京	8,420.16	8,306,446	986
	福井	440.00	417,888	950
	愛知	892.80	1,012,828	1,134
	京都	544.50	542,966	997
	大阪	1,221.60	1,584,595	1,297
	兵庫	449.60	451,416	1,004
---- 合計 ----		40,903.96	34,015,303	832
その他ます	宮城	755.00	410,119	543
	東京	701.50	719,305	1,025
---- 合計 ----		1,456.50	1,129,424	775
まいわし	静岡	264.00	114,543	434
	宮城	944.00	517,230	548
	茨城	10.00	8,924	892
	千葉	615.00	361,724	588
	東京	292.00	88,200	302
	新潟	300.00	126,524	422
	愛知	80.50	18,336	228
	三重	1,377.00	208,316	151
---- 合計 ----		3,882.50	1,443,797	372
うるめいわし	静岡	396.00	55,860	141
	三重	1,232.20	449,294	365
	山口	24.00	39,060	1,628
	鹿児島	796.00	144,060	181
---- 合計 ----		2,448.20	688,274	281
かたくちいわし	静岡	981.00	154,032	157
	宮城	1.60	7,348	4,593
	愛知	13,311.00	2,981,302	224
	三重	3,690.00	715,362	194
	大分	5.04	11,024	2,187

# 生鮮

品名	産地	数量(kg)	金額(税込)	平均単価	
----	合計	----	17,988.64	3,869,068	215
その他いわし	静岡	17.50	12,284	702	
	宮城	1,642.40	713,072	434	
	千葉	5.00	1,680	336	
	神奈川	200.00	52,500	263	
	愛知	312.00	139,334	447	
	三重	480.00	79,064	165	
	香川	89,450.00	5,635,350	63	
----	合計	----	92,106.90	6,633,284	72
しらす	静岡	1,887.52	3,819,488	2,024	
----	合計	----	1,887.52	3,819,488	2,024
このしろ	静岡	1,113.55	194,210	174	
	愛知	95.70	23,685	247	
	三重	25.00	4,724	189	
	大阪	4,000.00	656,250	164	
	兵庫	9.00	472	52	
	福岡	15,288.00	2,287,182	150	
	佐賀	70.00	24,412	349	
----	合計	----	20,601.25	3,190,935	155
にしん	北海道	260.00	110,774	426	
----	合計	----	260.00	110,774	426
その他にしん・いわし	静岡	20.00	10,552	528	
	愛知	2.00	5,250	2,625	
	熊本	66.00	182,430	2,764	
	鹿児島	150.00	78,678	525	
----	合計	----	238.00	276,910	1,163
あじ	静岡	16,351.05	8,999,652	550	
	宮城	288.00	44,940	156	
	茨城	584.00	184,800	316	
	千葉	5,532.00	2,480,360	448	
	東京	229.00	159,789	698	
	愛知	1,829.90	365,862	200	
	三重	2,237.20	1,015,778	454	
	京都	2,160.00	541,690	251	
	兵庫	22.40	15,182	678	
	和歌山	1,387.00	967,119	697	
	島根	12,147.50	6,912,017	569	
	山口	1,812.00	891,870	492	
	愛媛	869.30	720,896	829	

## 生鮮

品名	産地	数量(kg)	金額(税込)	平均単価
あじ	福 岡	2,839.80	1,907,209	672
	佐 賀	3,855.00	2,305,274	598
	長 崎	1,084.00	670,740	619
	大 分	892.00	753,988	845
	鹿児島	2,040.00	1,108,800	544
---- 合計 ----		56,160.15	30,045,966	535
おあかむろ	静 岡	206.00	126,734	615
	鹿児島	900.00	200,970	223
---- 合計 ----		1,106.00	327,704	296
その他あじ	静 岡	4,352.10	1,772,279	407
	神奈川	141.50	195,913	1,385
	愛 知	1,230.00	394,379	321
	三 重	252.50	389,818	1,544
	兵 庫	11.00	3,464	315
	和歌山	21.00	11,024	525
	愛 媛	753.20	1,107,876	1,471
	高 知	69.50	108,800	1,565
---- 合計 ----		6,830.80	3,983,553	583
さば	静 岡	47,808.75	12,990,950	272
	青 森	100.00	21,000	210
	宮 城	7,375.00	2,265,162	307
	茨 城	3,335.00	967,048	290
	千 葉	12,655.00	4,772,662	377
	東 京	2,239.10	1,414,379	632
	神奈川	279.20	652,155	2,336
	新 潟	1,340.00	610,154	455
	石 川	150.00	69,300	462
	愛 知	35.00	1,837	52
	三 重	13,325.00	2,397,566	180
	和歌山	11,794.50	2,508,753	213
	鳥 取	165.00	25,200	153
	島 根	670.00	202,230	302
	福 岡	22,636.00	5,284,843	233
	佐 賀	6,845.00	1,821,536	266
	長 崎	2,685.00	714,418	266
大 分	7.80	40,950	5,250	
---- 合計 ----		133,445.35	36,760,143	275
ぶり	静 岡	2,854.96	1,151,608	403
	北海道	14.70	6,174	420
	青 森	10.70	2,708	253
	東 京	3,367.30	2,157,803	641
	神奈川	4,165.40	4,573,278	1,098
	石 川	181.70	139,003	765

## 生鮮

品名	産地	数量(kg)	金額(税込)	平均単価
ぶり	福井	351.80	103,429	294
	愛知	77.60	58,997	760
	三重	11,560.70	13,291,436	1,150
	京都	1,739.40	637,617	367
	兵庫	35.00	41,580	1,188
	和歌山	6.50	1,364	210
	鳥取	5,499.80	1,561,369	284
	島根	1,753.00	562,177	321
	愛媛	15,125.20	11,287,480	746
	福岡	8.00	7,560	945
	長崎	1,313.00	394,339	300
	宮崎	242.70	165,642	682
	---- 合計 ----		48,307.46	36,143,564
いなだ	静岡	733.00	289,400	395
	青森	1,262.20	218,652	173
	宮城	9,494.00	2,166,038	228
	福島	8.00	420	53
	東京	760.10	205,745	271
	富山	1,150.00	212,308	185
	石川	210.00	83,790	399
	福井	164.00	96,702	590
	愛知	176.40	25,189	143
	三重	5,094.10	1,330,662	261
	京都	279.00	81,320	291
	鳥取	3,072.90	1,010,206	329
	---- 合計 ----		22,403.70	5,720,432
はまち	静岡	2,718.50	1,096,773	403
	宮城	1,840.50	627,835	341
	東京	409.10	314,907	770
	石川	1,940.00	699,720	361
	三重	162.10	144,671	892
	京都	287.00	132,860	463
	兵庫	171.80	194,445	1,132
	鳥取	3,124.00	969,863	310
	愛媛	587.00	255,751	436
	福岡	301.50	126,630	420
	鹿児島	339.00	106,784	315
---- 合計 ----		11,880.50	4,670,239	393
かんぱち	静岡	6,337.80	9,089,222	1,434
	宮城	35.30	19,362	548
	東京	1,892.62	2,597,024	1,372
	神奈川	519.50	490,011	943
	愛知	1,136.90	1,354,501	1,191
	三重	10,189.80	11,289,107	1,108
	兵庫	153.30	254,077	1,657
	山口	29.20	24,990	856

# 生鮮

品名	産地	数量(kg)	金額(税込)	平均単価
かんぱち	愛 媛	7,115.70	7,781,096	1,094
	福 岡	250.30	233,271	932
	熊 本	349.40	328,585	940
	宮 崎	391.70	385,774	985
	鹿児島	236.70	135,562	573
---- 合 計 ----		28,638.22	33,982,582	1,187
ひらまさ	静 岡	23.00	15,224	662
	東 京	177.90	108,303	609
	愛 知	421.80	487,672	1,156
	福 岡	111.10	46,662	420
---- 合 計 ----		733.80	657,861	897
ひらめ	静 岡	4,717.85	10,174,380	2,157
	青 森	151.70	219,771	1,449
	岩 手	435.90	383,331	879
	宮 城	16.90	42,544	2,517
	秋 田	23.00	58,021	2,523
	山 形	3.20	2,688	840
	福 島	482.20	472,497	980
	茨 城	350.80	248,014	707
	千 葉	660.40	1,595,972	2,417
	東 京	222.90	500,124	2,244
	愛 知	224.80	410,942	1,828
	三 重	693.50	1,305,404	1,882
	和歌山	1.50	1,102	735
	愛 媛	65.90	108,754	1,650
---- 合 計 ----		8,050.55	15,523,544	1,928
まがれい	北海道	3.00	1,417	472
---- 合 計 ----		3.00	1,417	472
まこがれい	青 森	14.10	10,882	772
	山 形	99.20	96,115	969
	福 島	89.40	56,047	627
	茨 城	357.00	234,222	656
	千 葉	300.50	221,968	739
	東 京	59.60	40,833	685
---- 合 計 ----		919.80	660,067	718
その他かれい	静 岡	557.49	874,695	1,569
	北海道	1,495.40	832,090	556
	青 森	294.50	267,962	910
	宮 城	10,278.40	5,738,839	558
	秋 田	2.60	3,990	1,535
	山 形	1,330.70	719,384	541

# 生鮮

品名	産地	数量(kg)	金額(税込)	平均単価
その他かれい	福 島	102.30	53,480	523
	千 葉	48.00	99,120	2,065
	東 京	1,051.50	892,549	849
	石 川	57.00	34,438	604
	愛 知	165.00	155,098	940
	京 都	16.00	13,440	840
	兵 庫	39.84	32,928	827
	鳥 取	2,699.70	1,299,802	481
	島 根	273.00	170,887	626
---- 合 計 ----		18,411.43	11,188,702	608
したびらめ	静 岡	73.70	70,455	956
	宮 城	93.70	44,506	475
	愛 知	32.40	54,810	1,692
	兵 庫	253.90	221,824	874
	和歌山	9.90	9,486	958
	---- 合 計 ----		463.60	401,081
たら	静 岡	54.42	94,008	1,727
	北海道	715.00	467,452	654
	青 森	323.70	182,894	565
	宮 城	3,860.70	2,695,343	698
	東 京	735.00	697,468	949
	愛 知	13.80	7,160	519
	和歌山	9.60	5,806	605
	---- 合 計 ----		5,712.22	4,150,131
すけそうたら	青 森	370.00	108,726	294
	宮 城	33.60	16,800	500
	東 京	20.00	9,870	494
	---- 合 計 ----		423.60	135,396
ぎんだら	静 岡	7.50	13,387	1,785
	---- 合 計 ----		7.50	13,387
ぐち	静 岡	457.80	194,042	424
	茨 城	127.00	51,974	409
	愛 知	42.70	8,918	209
	兵 庫	2,582.70	1,228,331	476
	和歌山	1,432.50	652,379	455
	---- 合 計 ----		4,642.70	2,135,644
にべ	静 岡	98.40	43,465	442
	愛 知	5.00	2,404	481
	兵 庫	4.30	1,354	315



## 生鮮

品名	産地	数量(kg)	金額(税込)	平均単価
にべ	和歌山	704.80	197,165	280
---- 合計 ----		812.50	244,388	301
その他にべ・ぐち	兵庫	1.80	566	314
---- 合計 ----		1.80	566	314
はも	静岡	129.95	178,350	1,372
	愛知	40.40	13,609	337
	大阪	24.00	64,680	2,695
	兵庫	432.35	510,289	1,180
	和歌山	1,168.70	195,922	168
	山口	166.00	290,548	1,750
	大分	23.30	14,934	641
---- 合計 ----		1,984.70	1,268,332	639
まだい	静岡	9,101.66	12,786,832	1,405
	青森	7.70	6,504	845
	宮城	186.00	97,650	525
	山形	17.20	14,899	866
	福島	199.00	88,143	443
	茨城	104.80	12,452	119
	東京	2,009.80	1,377,384	685
	神奈川	1,267.80	989,675	781
	福井	8.00	20,160	2,520
	愛知	648.00	705,075	1,088
	三重	8,620.80	8,985,533	1,042
	京都	453.60	328,282	724
	兵庫	605.90	385,476	636
	和歌山	304.50	203,427	668
	鳥取	1,309.50	815,722	623
	山口	5.60	11,172	1,995
	香川	2.70	566	210
	愛媛	11,991.20	10,506,403	876
	高知	150.50	143,208	952
	福岡	178.80	100,700	563
	長崎	6.60	5,544	840
	熊本	2,363.50	2,145,930	908
	鹿児島	20.70	84,766	4,095
---- 合計 ----		39,563.86	39,815,503	1,006
れんこだい	静岡	22.80	26,040	1,142
	石川	13.00	9,450	727
	愛知	21.50	24,064	1,119
	鳥取	58.10	56,510	973
	山口	1,003.30	589,473	588
	高知	39.30	35,074	892
	福岡	55.10	93,712	1,701

# 生鮮

品名	産地	数量(kg)	金額(税込)	平均単価
れんこだい	宮 崎	6.00	4,724	787
---- 合計 ----		1,219.10	839,047	688
その他たい	静 岡	2,637.95	2,519,180	955
	愛 知	466.60	334,956	718
	兵 庫	38.30	15,112	395
	香 川	7.80	2,184	280
---- 合計 ----		3,150.65	2,871,432	911
さわら	静 岡	499.90	455,646	911
	宮 城	1,976.90	1,477,571	747
	山 形	1,397.20	1,139,182	815
	福 島	108.40	94,029	867
	千 葉	22.10	27,362	1,238
	東 京	383.60	391,473	1,021
	富 山	438.20	179,140	409
	石 川	517.00	421,048	814
	福 井	2,173.70	1,575,047	725
	愛 知	33.70	50,420	1,496
	三 重	14.50	14,300	986
	京 都	2,750.10	565,468	206
	鳥 取	1,324.80	245,818	186
	山 口	959.40	882,980	920
	徳 島	16.70	17,534	1,050
	愛 媛	199.10	125,432	630
	福 岡	1,035.50	677,498	654
---- 合計 ----		13,850.80	8,339,948	602
かさご	静 岡	29.40	27,885	948
	北海道	368.70	1,037,835	2,815
	青 森	13.00	33,442	2,572
	宮 城	69.60	42,734	614
	千 葉	3.50	3,674	1,050
	東 京	1.90	6,982	3,675
	愛 知	543.50	817,257	1,504
	三 重	0.50	556	1,112
	福 岡	868.30	857,809	988
	長 崎	501.80	524,342	1,045
	宮 崎	11.80	4,556	386
---- 合計 ----		2,412.00	3,357,072	1,392
めぬけ	静 岡	36.40	31,542	867
	宮 城	677.00	577,100	852
	東 京	1,224.80	926,298	756
	愛 知	40.00	24,360	609
	京 都	432.00	374,210	866

生鮮

品名	産地	数量(kg)	金額(税込)	平均単価	
----	合計	----	2,410.20	1,933,510	802
めばる	北海道	102.30	46,742	457	
	青森	32.60	27,728	851	
	山形	43.00	51,921	1,207	
----	合計	----	177.90	126,391	710
おこぜ	静岡	0.50	3,150	6,300	
	愛知	2.60	21,522	8,278	
----	合計	----	3.10	24,672	7,959
いぼたい	静岡	2,183.10	1,450,135	664	
	宮城	2,240.00	513,868	229	
	福島	140.50	56,327	401	
	茨城	21.00	3,307	157	
	愛知	144.00	82,545	573	
	兵庫	349.00	196,222	562	
	和歌山	263.00	189,887	722	
	鳥取	103.20	43,963	426	
	山口	184.90	200,627	1,085	
	長崎	1,447.20	1,433,773	991	
	大分	7.00	4,777	682	
	鹿児島	474.90	267,017	562	
----	合計	----	7,557.80	4,442,448	588
あなご	静岡	73.10	147,608	2,019	
	青森	91.60	150,882	1,647	
	宮城	181.00	181,646	1,004	
	福島	148.00	89,107	602	
	茨城	15.00	6,561	437	
	千葉	541.00	828,235	1,531	
	東京	140.00	192,401	1,374	
	愛知	932.80	1,926,476	2,065	
	兵庫	26.40	17,186	651	
	島根	10.00	17,850	1,785	
	山口	510.00	788,130	1,545	
	福岡	132.00	167,580	1,270	
大分	25.00	58,272	2,331		
----	合計	----	2,825.90	4,571,934	1,618
えい	愛知	45.50	5,150	113	
	----	合計	----	45.50	5,150
いさき	静岡	201.50	268,045	1,330	
	東京	411.00	436,573	1,062	

# 生鮮

品名	産地	数量(kg)	金額(税込)	平均単価
いさき	三 重	94.30	144,559	1,533
	山 口	201.80	239,616	1,187
	---- 合 計 ----	908.60	1,088,793	1,198
すずき	静 岡	6,777.60	8,199,200	1,210
	秋 田	609.00	138,189	227
	千 葉	2,706.60	1,364,592	504
	東 京	110.00	180,598	1,642
	愛 知	54.50	54,226	995
	三 重	885.80	947,477	1,070
	兵 庫	318.20	260,044	817
	愛 媛	779.00	856,515	1,100
	福 岡	44.90	47,144	1,050
---- 合 計 ----	12,285.60	12,047,985	981	
あいなめ	北海道	159.40	38,398	241
	青 森	65.00	65,361	1,006
	宮 城	36.50	24,148	662
	福 島	79.20	59,992	757
---- 合 計 ----	340.10	187,899	552	
ほっけ	宮 城	36.00	12,810	356
	石 川	50.00	15,750	315
---- 合 計 ----	86.00	28,560	332	
あんこう	山 形	185.30	101,512	548
	埼 玉	48.00	26,460	551
	千 葉	120.00	75,020	625
	東 京	53.20	120,224	2,260
	神奈川	200.00	107,730	539
	愛 知	4.60	462	100
	京 都	40.00	85,994	2,150
	鳥 取	22.70	9,534	420
	福 岡	12.00	6,300	525
---- 合 計 ----	685.80	533,236	778	
あまだい	静 岡	76.25	166,706	2,186
	山 形	28.70	56,143	1,956
	千 葉	11.00	13,860	1,260
	愛 知	46.00	138,711	3,015
	大 阪	24.00	22,050	919
	山 口	31.30	89,962	2,874
	福 岡	56.60	192,359	3,399
	長 崎	471.70	441,442	936
---- 合 計 ----	745.55	1,121,233	1,504	

# 生鮮

品名	産地	数量(kg)	金額(税込)	平均単価
いしだい	静 岡	18.60	55,846	3,002
	三 重	22.90	78,947	3,447
----	合 計 ----	41.50	134,793	3,248
きんめだい	静 岡	4,168.30	5,289,964	1,269
	千 葉	2,262.80	2,875,674	1,271
	東 京	478.80	684,148	1,429
	愛 知	112.00	59,543	532
	鹿 児 島	116.10	157,668	1,358
----	合 計 ----	7,138.00	9,066,997	1,270
ふえだい	鹿 児 島	139.90	127,023	908
----	合 計 ----	139.90	127,023	908
いとよりだい	静 岡	325.20	291,243	896
	愛 知	4.20	4,068	969
	山 口	217.20	101,864	469
	鹿 児 島	44.40	44,650	1,006
----	合 計 ----	591.00	441,825	748
ふえふきだい	静 岡	221.85	172,593	778
	愛 知	10.60	8,745	825
	兵 庫	90.40	29,135	322
----	合 計 ----	322.85	210,473	652
こち	静 岡	879.20	1,008,051	1,147
	宮 城	54.00	43,470	805
	茨 城	130.00	40,264	310
	愛 知	309.50	161,631	522
----	合 計 ----	1,372.70	1,253,416	913
さより	愛 知	6.40	10,121	1,581
	兵 庫	282.70	404,006	1,429
----	合 計 ----	289.10	414,127	1,432
はた	静 岡	86.20	364,682	4,231
	東 京	69.20	79,924	1,155
	三 重	5.60	17,640	3,150
	山 口	86.50	184,307	2,131
	愛 媛	5.00	10,500	2,100
	宮 崎	58.70	129,926	2,213
	鹿 児 島	66.00	169,375	2,566

# 生鮮

品名	産地	数量(kg)	金額(税込)	平均単価	
----	合計	----	377.20	956,354	2,535
ほうぼう	静岡	50.40	41,943	832	
	福島	2.60	546	210	
	茨城	18.00	5,670	315	
	愛知	70.60	45,705	647	
	兵庫	6.30	1,101	175	
	和歌山	91.00	38,207	420	
	島根	18.00	5,670	315	
	山口	353.10	240,612	681	
----	合計	----	610.00	379,454	622
まとうだい	静岡	9.40	3,910	416	
	青森	54.70	24,087	440	
	福島	135.00	49,257	365	
	愛知	6.50	341	52	
	島根	64.60	24,622	381	
----	合計	----	270.20	102,217	378
むつ	静岡	253.00	152,073	601	
	山形	24.90	80,544	3,235	
	福島	102.10	49,946	489	
	東京	60.00	44,100	735	
	愛知	599.00	1,465,621	2,447	
	和歌山	15.00	17,324	1,155	
	島根	9.00	18,900	2,100	
	福岡	112.20	61,777	551	
	長崎	328.20	216,156	659	
	鹿児島	3.20	1,680	525	
----	合計	----	1,506.60	2,108,121	1,399
とらふぐ	静岡	4.20	13,482	3,210	
	山口	35.90	122,794	3,420	
	愛媛	10.10	33,746	3,341	
----	合計	----	50.20	170,022	3,387
その他ふぐ	静岡	4.80	8,188	1,706	
	富山	264.00	199,184	754	
	愛知	207.90	184,789	889	
	島根	36.00	37,170	1,033	
	山口	481.98	609,088	1,264	
	愛媛	2.60	9,828	3,780	
----	合計	----	997.28	1,048,247	1,051
かます	静岡	2,269.40	1,184,120	522	

# 生鮮

品名	産地	数量(kg)	金額(税込)	平均単価
かます	宮 城	123.00	21,734	177
	千 葉	30.00	41,474	1,382
	神奈川	435.00	331,009	761
	福 井	20.00	27,300	1,365
	愛 知	339.10	332,750	981
	三 重	213.00	36,120	170
	兵 庫	7.10	1,690	238
	和歌山	101.00	54,598	541
	鳥 取	136.10	129,378	951
	福 岡	30.00	25,830	861
---- 合 計 ----		3,703.70	2,186,003	590
とびうお	静 岡	39.20	6,174	158
	---- 合 計 ----		39.20	6,174
かわはぎ	静 岡	235.35	377,028	1,602
	青 森	3.40	1,784	525
	愛 知	167.70	288,693	1,721
	三 重	1,434.50	1,131,033	788
	鳥 取	53.80	22,680	422
	山 口	456.60	371,658	814
---- 合 計 ----		2,351.35	2,192,876	933
ぼら	静 岡	297.25	81,063	273
	千 葉	683.30	212,492	311
	神奈川	43.00	6,352	148
	愛 知	5,156.20	1,927,521	374
	三 重	117.70	38,485	327
	兵 庫	550.00	78,750	143
---- 合 計 ----		6,847.45	2,344,663	342
さめ	愛 知	2.70	840	311
	---- 合 計 ----		2.70	840
さんま	静 岡	31,915.00	11,974,311	375
	北海道	115,924.00	44,324,024	382
	岩 手	5,320.00	1,449,420	272
	宮 城	106,744.40	30,354,512	284
	福 島	22,288.00	6,584,046	295
	千 葉	29,916.00	9,444,456	316
	東 京	12,348.00	3,438,815	278
	愛 媛	600.00	180,180	300
---- 合 計 ----		325,055.40	107,749,764	331
にぎす	静 岡	136.40	45,308	332

## 生鮮

品名	産地	数量(kg)	金額(税込)	平均単価
にぎす	石川	112.00	28,348	253
	愛知	4,346.00	2,159,512	497
	和歌山	135.00	44,310	328
	---- 合計 ----	4,729.40	2,277,478	482
しいら	静岡	315.72	71,747	227
	宮城	28.30	4,457	157
	富山	1,111.00	268,198	241
	福井	8,059.40	1,122,019	139
	三重	115.90	32,972	284
	京都	622.60	133,637	215
	和歌山	91.90	18,484	201
---- 合計 ----	10,344.82	1,651,514	160	
たちうお	静岡	5,892.90	5,184,136	880
	宮城	189.10	78,928	417
	東京	137.00	165,371	1,207
	神奈川	2,287.50	1,338,958	585
	愛知	2,150.10	873,229	406
	京都	150.00	15,750	105
	兵庫	1,231.40	1,047,757	851
	和歌山	5,422.00	4,404,667	812
	山口	100.40	127,994	1,275
	徳島	3,365.80	2,285,406	679
	香川	1,653.00	758,935	459
	愛媛	3,003.60	2,091,570	696
	福岡	351.80	256,621	729
	大分	27.00	1,984	73
鹿児島	3,461.70	1,558,439	450	
---- 合計 ----	29,423.30	20,189,745	686	
まなかつお	東京	63.60	90,468	1,422
	山口	162.00	317,177	1,958
	香川	21.40	28,150	1,315
	愛媛	67.00	82,214	1,227
	福岡	8.20	30,134	3,675
	佐賀	17.30	43,742	2,528
---- 合計 ----	339.50	591,885	1,743	
その他魚類	静岡	170.53	227,297	1,333
	北海道	29.40	48,510	1,650
	青森	328.20	761,674	2,321
	宮城	14.60	8,431	577
	茨城	26.40	41,576	1,575
	千葉	13,710.10	3,576,184	261
	東京	1,096.20	946,856	864
	神奈川	522.50	430,912	825



# 生鮮

品名	産地	数量(kg)	金額(税込)	平均単価
その他魚類	愛知	1,507.15	2,196,969	1,458
	三重	664.50	356,888	537
	兵庫	40.00	33,600	840
	和歌山	95.00	28,770	303
	山口	24.80	27,165	1,095
	高知	28.70	15,066	525
	福岡	60.00	36,750	613
---- 合計 ----		18,318.08	8,736,648	477
雑魚	静岡	5,639.89	2,531,645	449
	北海道	149.00	164,239	1,102
	青森	17.20	15,078	877
	宮城	26.00	59,220	2,278
	秋田	4.00	2,100	525
	茨城	1,454.00	367,702	253
	群馬	1,655.00	627,174	379
	千葉	129.00	436,584	3,384
	東京	303.76	618,809	2,037
	神奈川	2,848.00	547,093	192
	福井	48.00	124,856	2,601
	岐阜	4,361.00	1,473,745	338
	愛知	2,899.28	588,211	203
	三重	8.40	60,946	7,255
	大阪	69.00	31,498	456
	和歌山	63.50	27,058	426
	鳥取	48.00	44,352	924
	岡山	200.00	0	0
	山口	29.60	27,276	921
	愛媛	6.00	20,474	3,412
福岡	120.00	45,044	375	
沖縄	46.62	161,588	3,466	
---- 合計 ----		20,125.25	7,974,692	396
にじます	静岡	385.60	279,992	726
	長野	192.00	135,762	707
---- 合計 ----		577.60	415,754	720
やまめ	長野	54.38	88,680	1,631
---- 合計 ----		54.38	88,680	1,631
うなぎ	静岡	6,898.64	11,882,939	1,723
---- 合計 ----		6,898.64	11,882,939	1,723
あゆ	静岡	828.34	1,052,304	1,270
	長野	5.00	6,562	1,312
	滋賀	57.90	71,924	1,242

## 生鮮

品名	産地	数量(kg)	金額(税込)	平均単価
あゆ	和歌山	99.00	197,504	1,995
	徳島	260.20	470,623	1,809
	高知	11.00	30,240	2,749
----	合計 ----	1,261.44	1,829,157	1,450
わかさぎ	北海道	378.00	164,533	435
	青森	327.00	255,617	782
	宮城	23.10	14,552	630
	秋田	492.00	304,444	619
	千葉	105.00	27,561	262
	滋賀	140.00	183,118	1,308
	岡山	30.00	11,970	399
----	合計 ----	1,495.10	961,795	643
どじょう	千葉	155.00	169,308	1,092
	神奈川	24.00	40,320	1,680
----	合計 ----	179.00	209,628	1,171
その他淡水魚	長野	7.80	9,828	1,260
	----	合計 ----	7.80	9,828
くるまえば	静岡	48.10	132,352	2,752
	埼玉	36.00	101,587	2,822
	神奈川	1,187.00	4,838,392	4,076
	愛知	96.90	415,875	4,292
	大阪	75.00	318,148	4,242
----	合計 ----	1,443.00	5,806,354	4,024
ブラックタイガー	三重	172.80	371,271	2,149
	----	合計 ----	172.80	371,271
その他くるまえば	静岡	994.04	2,100,109	2,113
	茨城	30.00	34,650	1,155
	千葉	494.00	2,320,068	4,696
	東京	7.90	27,373	3,465
	愛知	348.00	1,233,456	3,544
	兵庫	99.00	481,310	4,862
	和歌山	40.00	6,720	168
----	合計 ----	2,012.94	6,203,686	3,082
あまえば	静岡	12.80	32,853	2,567
	北海道	621.00	1,685,567	2,714
	茨城	225.50	314,121	1,393

## 生鮮

品名	産地	数量(kg)	金額(税込)	平均単価
あまえび	石川	451.00	604,268	1,340
	兵庫	31.20	86,520	2,773
	---- 合計 ----	1,341.50	2,723,329	2,030
こえび	静岡	415.50	944,997	2,274
	富山	45.20	250,210	5,536
	---- 合計 ----	460.70	1,195,207	2,594
いせえび	静岡	475.40	2,290,176	4,817
	千葉	223.36	1,483,533	6,642
	東京	37.25	63,430	1,703
	愛知	120.00	378,000	3,150
	三重	325.00	839,736	2,584
	大阪	27.50	198,717	7,226
	徳島	4.40	23,100	5,250
	長崎	5.40	25,514	4,725
---- 合計 ----	1,218.31	5,302,206	4,352	
オマール	千葉	28.60	83,457	2,918
	東京	240.80	519,226	2,156
	---- 合計 ----	269.40	602,683	2,237
その他えび	静岡	210.50	204,251	970
	東京	1,085.80	2,294,864	2,114
	愛知	1,735.00	2,207,641	1,272
	三重	110.00	159,064	1,446
	大阪	100.00	95,760	958
	兵庫	0.90	944	1,049
	山口	31.00	27,824	898
	高知	2.00	6,300	3,150
---- 合計 ----	3,275.20	4,996,648	1,526	
たらばがに	北海道	1,309.70	1,440,599	1,100
	青森	53.84	85,898	1,595
	茨城	14.40	41,580	2,888
	栃木	36.00	315,000	8,750
	東京	191.90	219,366	1,143
	愛知	19.90	27,656	1,390
	大阪	22.00	43,680	1,985
	福岡	7.20	49,140	6,825
---- 合計 ----	1,654.94	2,222,919	1,343	
ずわいがに	北海道	824.80	529,614	642
	青森	1,203.90	5,152,552	4,280
	岩手	43.20	74,130	1,716

## 生鮮

品名	産地	数量(kg)	金額(税込)	平均単価
ずわいがに	宮 城	4.80	16,800	3,500
	東 京	2,141.00	1,690,173	789
	石 川	15.00	4,200	280
	愛 知	48.00	33,388	696
	兵 庫	220.92	982,480	4,447
	鳥 取	8.00	16,800	2,100
	島 根	909.60	3,644,980	4,007
	福 岡	3.00	8,410	2,803
---- 合 計 ----		5,422.22	12,153,527	2,241
けがに	北海道	203.40	347,600	1,709
	宮 城	502.00	162,010	323
	福 島	373.30	281,141	753
	東 京	171.00	284,232	1,662
	石 川	5.00	5,040	1,008
	愛 知	15.00	22,572	1,505
	---- 合 計 ----		1,269.70	1,102,595
わたりがに	静 岡	8.98	11,359	1,265
	北海道	8.00	2,520	315
	青 森	137.30	123,695	901
	秋 田	2.90	6,090	2,100
	山 形	134.40	120,305	895
	愛 知	5.90	5,265	892
	岡 山	12.00	4,620	385
	山 口	70.00	69,822	997
	福 岡	15.80	12,898	816
	佐 賀	265.00	320,345	1,209
	大 分	8.00	6,720	840
---- 合 計 ----		668.28	683,639	1,023
あさひがに	東 京	88.00	103,950	1,181
---- 合 計 ----		88.00	103,950	1,181
しゃこ	愛 知	542.70	207,843	383
	福 岡	225.80	268,841	1,191
	長 崎	52.40	24,360	465
	---- 合 計 ----		820.90	501,044
その他かに	静 岡	676.56	1,975,320	2,920
	北海道	30.00	22,050	735
	青 森	353.00	1,182,448	3,350
	宮 城	3.00	11,024	3,675
	福 島	2.00	630	315
	千 葉	10.00	2,100	210
	東 京	12.00	2,520	210

## 生鮮

品名	産地	数量(kg)	金額(税込)	平均単価
その他かに	愛知	51.80	53,977	1,042
	鳥取	80.00	127,680	1,596
	島根	54.00	226,800	4,200
	高知	51.40	129,712	2,524
	福岡	10.40	13,104	1,260
	沖縄	6.20	26,040	4,200
---- 合計 ----		1,340.36	3,773,405	2,815
こういか	東京	10.00	8,924	892
	愛知	5.10	1,070	210
	兵庫	187.10	65,049	348
	和歌山	4.00	1,260	315
---- 合計 ----		206.20	76,303	370
あおりいか	愛知	27.50	9,460	344
	兵庫	12.80	5,144	402
	鳥取	150.00	47,250	315
---- 合計 ----		190.30	61,854	325
やりいか	静岡	220.00	105,420	479
	福島	35.30	8,934	253
	東京	59.00	64,553	1,094
	愛知	1,918.90	1,035,752	540
	三重	130.00	105,102	808
	兵庫	510.00	355,424	697
	和歌山	60.00	22,574	376
	愛媛	78.00	140,490	1,801
	福岡	1,128.00	714,942	634
	長崎	64.00	10,080	158
---- 合計 ----		4,203.20	2,563,271	610
その他やりいか	静岡	158.60	127,683	805
	宮城	50.00	10,500	210
	福島	20.20	11,360	562
	茨城	49.00	25,304	516
	愛知	959.50	326,016	340
	兵庫	2,436.90	1,421,631	583
	和歌山	450.60	326,711	725
	鳥取	148.00	96,914	655
	山口	1,584.00	2,124,927	1,341
	愛媛	141.00	206,430	1,464
	福岡	513.00	535,233	1,043
	長崎	32.00	91,034	2,845
---- 合計 ----		6,542.80	5,303,743	811
するめいか	静岡	4,097.20	2,904,073	709

## 生鮮

品名	産地	数量(kg)	金額(税込)	平均単価
するめいか	北海道	350.00	152,250	435
	青森	85,810.00	34,065,832	397
	岩手	1,005.00	506,940	504
	宮城	4,925.00	2,005,710	407
	愛知	416.60	235,449	565
	三重	30.00	4,200	140
	和歌山	3.00	420	140
	---- 合計 ----		96,636.80	39,874,874
あかいいか	静岡	613.00	948,559	1,547
	北海道	250.00	94,500	378
	福島	131.00	65,204	498
	福井	1,169.50	940,232	804
	愛知	43.90	27,897	635
	三重	120.00	59,850	499
	兵庫	259.50	334,974	1,291
	和歌山	26.50	10,195	385
	鳥取	81.60	64,470	790
	山口	177.00	485,887	2,745
	愛媛	30.00	78,750	2,625
	福岡	364.00	404,774	1,112
	長崎	159.00	589,992	3,711
	鹿児島	1,018.90	1,528,446	1,500
---- 合計 ----		4,443.90	5,633,730	1,268
その他いか	静岡	7.20	7,748	1,076
	北海道	130.80	81,584	624
	宮城	945.00	347,278	367
	神奈川	9.60	17,136	1,785
	富山	122.10	321,404	2,632
	福井	399.90	347,985	870
	愛知	84.10	69,959	832
	兵庫	6.00	6,300	1,050
	鳥取	295.30	229,046	776
	山口	6.50	4,094	630
---- 合計 ----		2,006.50	1,432,534	714
まだこ	静岡	162.98	196,836	1,208
	北海道	207.00	328,436	1,587
	宮城	1,056.70	2,148,895	2,034
	山形	20.50	20,658	1,008
	東京	237.00	277,332	1,170
	石川	124.50	183,864	1,477
	愛知	649.50	785,868	1,210
	三重	8.00	9,324	1,166
	和歌山	15.80	13,502	855
	大分	9.00	7,874	875
---- 合計 ----		2,490.98	3,972,589	1,595

# 生鮮

品名	産地	数量(kg)	金額(税込)	平均単価
いいだこ	愛知	16.90	6,630	392
	兵庫	9.10	6,667	733
	---- 合計 ----	26.00	13,297	511
その他たこ	静岡	389.60	585,126	1,502
	北海道	54.00	75,810	1,404
	青森	116.00	34,020	293
	岩手	132.50	95,767	723
	宮城	3.00	6,300	2,100
	福島	334.00	374,575	1,121
	愛知	113.20	124,042	1,096
	福岡	304.80	648,774	2,129
---- 合計 ----	1,447.10	1,944,414	1,344	
うに	静岡	79.94	1,887,690	23,614
	北海道	483.29	8,808,118	18,225
	宮城	70.30	910,874	12,957
	埼玉	114.80	561,479	4,891
	千葉	157.20	1,063,907	6,768
	東京	87.20	377,472	4,329
	神奈川	63.80	396,267	6,211
	京都	25.60	228,584	8,929
	和歌山	38.75	180,284	4,652
	山口	206.60	876,956	4,245
	長崎	27.00	216,928	8,034
	---- 合計 ----	1,354.48	15,508,559	11,450
くじら	岩手	137.30	394,849	2,876
	東京	248.50	693,389	2,790
	大阪	111.27	270,207	2,428
	山口	69.46	239,225	3,444
---- 合計 ----	566.53	1,597,670	2,820	
くらげ	広島	6.00	8,190	1,365
---- 合計 ----	6.00	8,190	1,365	
ほや	青森	84.00	59,324	706
	宮城	164.50	172,254	1,047
---- 合計 ----	248.50	231,578	932	
その他の水産動物類	静岡	11.70	20,085	1,717
	佐賀	12.00	41,264	3,439

# 生鮮

品名	産地	数量(kg)	金額(税込)	平均単価	
----	合計	----	23.70	61,349	2,589
あわび類	静岡	64.62	314,291	4,864	
	北海道	5.00	26,250	5,250	
	宮城	119.72	1,031,004	8,612	
	千葉	290.40	2,254,106	7,762	
	東京	151.66	780,306	5,145	
	福井	25.00	167,996	6,720	
	山梨	4.00	60,900	15,225	
	三重	2.00	17,430	8,715	
	岡山	4.80	23,520	4,900	
	長崎	21.10	176,293	8,355	
----	合計	----	688.30	4,852,096	7,049
さざえ	静岡	123.80	182,302	1,473	
	山形	70.00	64,574	922	
	千葉	985.75	1,363,707	1,383	
	神奈川	10.00	15,750	1,575	
	石川	165.00	112,348	681	
	福井	1,366.20	1,118,632	819	
	愛知	11.40	9,282	814	
	三重	121.80	179,316	1,472	
	兵庫	160.00	183,748	1,148	
	島根	185.70	268,818	1,448	
	岡山	190.00	262,500	1,382	
	山口	140.00	142,482	1,018	
	長崎	989.80	1,074,079	1,085	
----	合計	----	4,519.45	4,977,538	1,101
ばい	静岡	10.00	5,774	577	
	北海道	1,205.00	1,410,610	1,171	
	宮城	40.00	84,000	2,100	
	山形	10.00	11,550	1,155	
	茨城	115.00	136,284	1,185	
	富山	115.30	124,150	1,077	
	石川	135.50	146,210	1,079	
	鳥取	47.50	39,900	840	
	島根	10.00	4,987	499	
	山口	50.00	23,624	472	
	----	合計	----	1,738.30	1,987,089
ながらみ	静岡	50.00	31,500	630	
	愛知	40.00	9,450	236	
----	合計	----	90.00	40,950	455
その他巻貝	長崎	11.00	20,790	1,890	



# 生鮮

品名	産地	数量(kg)	金額(税込)	平均単価	
----	合計	----	11.00	20,790	1,890
あかがい	静岡	21.00	38,850	1,850	
	青森	110.50	120,328	1,089	
	宮城	501.80	926,394	1,846	
	愛知	9.80	2,056	210	
	兵庫	0.00	0		
	大分	202.00	48,244	239	
----	合計	----	845.10	1,135,872	1,344
たいらがい	北海道	744.00	1,665,194	2,238	
	岩手	59.50	108,254	1,819	
	宮城	330.50	935,122	2,829	
	愛知	54.00	54,335	1,006	
	大阪	20.00	30,606	1,530	
	福岡	54.00	54,600	1,011	
----	合計	----	1,262.00	2,848,111	2,257
ほたてがい	静岡	40.00	52,704	1,318	
	北海道	926.00	1,539,135	1,662	
	青森	466.26	628,867	1,349	
	岩手	737.50	1,852,188	2,511	
	宮城	3,308.20	3,731,565	1,128	
	東京	204.00	349,116	1,711	
	新潟	7.20	8,316	1,155	
	----	合計	----	5,689.16	8,161,891
かき	静岡	509.40	1,281,632	2,516	
	北海道	238.00	969,148	4,072	
	岩手	2,410.40	453,364	188	
	宮城	2,782.58	1,306,698	470	
	山形	44.00	34,650	788	
	千葉	0.00	0		
	愛知	85.00	46,724	550	
	三重	156.30	298,328	1,909	
	岡山	279.00	295,674	1,060	
	広島	577.00	943,618	1,635	
	山口	36.00	63,000	1,750	
	宮崎	96.00	102,374	1,066	
	----	合計	----	7,213.68	5,795,210
あおやぎ	千葉	373.70	750,065	2,007	
	東京	6.00	8,504	1,417	
	長崎	21.49	22,312	1,038	
----	合計	----	401.19	780,881	1,946

## 生鮮

品名	産地	数量(kg)	金額(税込)	平均単価
ばかがい	北海道	72.00	22,680	315
	福 島	181.00	161,372	892
	千 葉	175.00	222,600	1,272
	愛 知	97.00	218,108	2,249
	---- 合 計 ----	525.00	624,760	1,190
あさり	静 岡	47,011.39	21,233,496	452
	千 葉	2.40	2,520	1,050
	東 京	20.00	14,700	735
	愛 知	22,061.00	11,176,149	507
	---- 合 計 ----	69,094.79	32,426,865	469
はまぐり	静 岡	282.00	180,382	640
	千 葉	141.00	286,173	2,030
	三 重	1,544.90	951,071	616
	島 根	28.00	55,650	1,988
	---- 合 計 ----	1,995.90	1,473,276	738
その他あさり・はまぐり	千 葉	113.50	54,599	481
	愛 知	1,347.10	848,103	630
	岡 山	700.00	420,072	600
	---- 合 計 ----	2,160.60	1,322,774	612
しじみ	静 岡	3.50	3,674	1,050
	北海道	720.00	723,030	1,004
	青 森	423.00	480,476	1,136
	埼 玉	52.00	43,260	832
	愛 知	514.00	313,944	611
	三 重	3,283.30	1,615,097	492
	島 根	728.00	289,114	397
	---- 合 計 ----	5,723.80	3,468,595	606
	その他二枚貝	静 岡	25.90	2,407
宮 城		164.00	68,880	420
東 京		10.00	17,850	1,785
愛 知		2,909.50	1,558,261	536
三 重		248.60	652,502	2,625
岡 山		130.00	94,760	729
愛 媛		45.00	19,424	432
---- 合 計 ----		3,533.00	2,414,084	683
こんぶ	静 岡	9.30	28,770	3,094
	北海道	34.00	34,804	1,024

## 生鮮

品名	産地	数量(kg)	金額(税込)	平均単価
こんぶ	岩手	800.00	277,298	347
	宮城	713.50	264,060	370
	神奈川	2,655.20	1,009,407	380
	三重	624.60	198,080	317
	広島	7.00	20,790	2,970
	山口	130.00	33,580	258
	---- 合計 ----		4,973.60	1,866,789
わかめ	静岡	1,147.55	799,958	697
	岩手	9.00	8,820	980
	宮城	4,470.20	2,917,726	653
	千葉	789.00	570,034	722
	東京	18.00	16,064	892
	新潟	30.00	3,098	103
	兵庫	24.00	11,592	483
	山口	260.00	54,180	208
	福岡	12.00	12,600	1,050
	大分	18.00	5,040	280
---- 合計 ----		6,777.75	4,399,112	649
のり	静岡	1,725.00	811,254	470
	熊本	20.00	11,548	577
---- 合計 ----		1,745.00	822,802	472
ひじき	静岡	4.50	3,621	805
	神奈川	220.00	92,400	420
	三重	425.00	151,587	357
	山口	997.36	428,050	429
	福岡	18.75	6,297	336
---- 合計 ----		1,665.61	681,955	409
もずく	千葉	12.00	7,560	630
	東京	864.00	305,024	353
	石川	264.00	207,889	787
	愛知	1,274.00	423,479	332
	三重	2,337.90	258,723	111
	広島	70.40	30,534	434
	山口	694.00	207,164	299
---- 合計 ----		5,516.30	1,440,373	261
その他海藻	静岡	20.00	16,800	840
	愛知	270.00	61,840	229
	三重	172.00	122,897	715
	山口	160.00	43,098	269
	福岡	620.40	557,338	898
	熊本	1,062.00	404,136	381

生鮮

品名	産地	数量(kg)	金額(税込)	平均単価	
----	合計	----	2,304.40	1,206,109	523
いくら	北海道	144.00	438,480	3,045	
----	合計	----	144.00	438,480	3,045
白子	静岡	20.00	4,200	210	
	北海道	1,150.00	312,364	272	
----	合計	----	1,170.00	316,564	271
生鮮	合計		1,707,719.65	973,297,952	570

## 冷凍

品名	産地	数量(kg)	金額(税込)	平均単価
ほんまぐろ	静岡	1,935.60	5,837,406	3,016
	神奈川	1,405.18	2,204,600	1,569
	愛知	2.00	4,620	2,310
	---- 合計 ----	3,342.78	8,046,626	2,407
きわだ	静岡	6,594.30	9,274,668	1,406
	東京	30.00	45,674	1,522
	---- 合計 ----	6,624.30	9,320,342	1,407
めばち	静岡	368,541.65	298,937,042	811
	宮城	206.00	579,282	2,812
	東京	453.50	650,413	1,434
	神奈川	28,390.40	26,501,657	933
	愛知	30.00	69,300	2,310
	---- 合計 ----	397,621.55	326,737,694	822
びんなが	静岡	10,972.80	11,472,126	1,046
	---- 合計 ----	10,972.80	11,472,126	1,046
いんどまぐろ	静岡	10,655.00	18,989,567	1,782
	神奈川	1,058.40	1,353,734	1,279
	---- 合計 ----	11,713.40	20,343,301	1,737
その他まぐろ	静岡	19,096.30	19,323,305	1,012
	群馬	57.00	85,764	1,505
	東京	196.00	492,651	2,514
	神奈川	310.00	60,210	194
	愛知	9,932.00	12,992,255	1,308
	大阪	38.00	191,520	5,040
	---- 合計 ----	29,629.30	33,145,705	1,119
かじき	静岡	2,171.90	2,584,591	1,190
	宮城	140.00	95,550	683
	---- 合計 ----	2,311.90	2,680,141	1,159
かつお	静岡	25,498.50	22,353,433	877
	愛知	900.00	878,848	976
	---- 合計 ----	26,398.50	23,232,281	880
しろさけ	静岡	42.00	101,113	2,407

## 冷凍

品名	産地	数量(kg)	金額(税込)	平均単価
しろさけ	北海道	3,404.00	1,844,455	542
	岩手	350.00	181,124	517
	東京	2,476.50	1,488,549	601
	神奈川	195.00	343,874	1,763
	三重	144.00	78,624	546
	---- 合計 ----		6,611.50	4,037,739
ぎんざけ	静岡	1,847.25	1,344,709	728
	青森	176.00	100,800	573
	宮城	1,285.00	1,050,951	818
	千葉	1,248.00	877,968	704
	東京	31,397.00	18,283,991	582
	愛知	3,019.08	2,133,306	707
	三重	300.00	177,972	593
---- 合計 ----		39,272.33	23,969,697	610
べにざけ	静岡	6.70	26,280	3,922
	北海道	48.00	39,312	819
	宮城	168.75	301,454	1,786
	東京	20.80	21,168	1,018
	三重	97.68	75,730	775
	大阪	68.04	51,435	756
---- 合計 ----		409.97	515,379	1,257
ますのすけ	静岡	50.00	52,500	1,050
	東京	100.00	94,496	945
---- 合計 ----		150.00	146,996	980
その他さけ	静岡	886.16	628,976	710
	東京	378.00	528,674	1,399
	愛知	348.20	416,081	1,195
	三重	135.00	70,872	525
---- 合計 ----		1,747.36	1,644,603	941
ます	静岡	176.84	403,381	2,281
	北海道	1,185.00	373,272	315
	宮城	75.00	47,250	630
	東京	2,042.00	1,843,320	903
	愛知	666.00	899,282	1,350
	三重	140.00	48,506	346
---- 合計 ----		4,284.84	3,615,011	844
その他ます	静岡	124.79	190,809	1,529
	東京	770.00	924,310	1,200
	愛知	42.00	58,800	1,400

## 冷凍

品名	産地	数量(kg)	金額(税込)	平均単価
その他ます	三 重	565.00	426,296	755
---- 合計 ----		1,501.79	1,600,215	1,066
まいわし	静 岡	45.00	10,392	231
	千 葉	224.00	117,516	525
	東 京	534.00	120,060	225
---- 合計 ----		803.00	247,968	309
その他いわし	愛 知	235.00	203,280	865
---- 合計 ----		235.00	203,280	865
しらす	静 岡	34.90	73,290	2,100
---- 合計 ----		34.90	73,290	2,100
このしろ	三 重	108.00	113,400	1,050
---- 合計 ----		108.00	113,400	1,050
にしん	北海道	54.00	69,740	1,291
	宮 城	32.00	4,200	131
---- 合計 ----		86.00	73,940	860
あじ	静 岡	108.12	103,615	958
	千 葉	99.00	47,900	484
	東 京	758.00	243,474	321
	神奈川	128.00	51,072	399
	愛 知	2,556.00	635,764	249
	三 重	1,486.00	584,378	393
	島 根	33.60	39,690	1,181
---- 合計 ----		5,168.72	1,705,893	330
その他あじ	愛 知	6.00	16,800	2,800
---- 合計 ----		6.00	16,800	2,800
さば	静 岡	1,485.16	1,316,618	887
	北海道	2,380.00	1,172,010	492
	青 森	14,370.00	5,087,662	354
	宮 城	390.00	152,460	391
	東 京	8,434.40	3,415,960	405
	石 川	360.00	245,692	682
	愛 知	187.80	176,920	942
	三 重	3,978.00	2,261,851	569
	大 阪	9,190.00	4,201,980	457

## 冷凍

品名	産地	数量(kg)	金額(税込)	平均単価
さば	福 岡	370.00	194,460	526
	長 崎	74.40	46,872	630
	---- 合 計 ----	41,219.76	18,272,485	443
ぶり	静 岡	1,819.20	983,002	540
	宮 城	110.00	61,214	556
	東 京	30.00	17,010	567
	愛 知	168.10	129,768	772
	京 都	2,694.80	805,565	299
	鳥 取	1,290.20	400,424	310
	島 根	803.70	239,367	298
	福 岡	36.00	23,728	659
	長 崎	831.10	355,560	428
---- 合 計 ----	7,783.10	3,015,638	387	
ひらめ	三 重	60.00	107,100	1,785
	---- 合 計 ----	60.00	107,100	1,785
その他かれい	静 岡	1,128.69	901,888	799
	宮 城	750.00	467,460	623
	東 京	57,657.50	7,538,634	131
	愛 知	196.00	200,966	1,025
	三 重	524.00	359,204	686
	兵 庫	200.00	204,540	1,023
---- 合 計 ----	60,456.19	9,672,692	160	
たら	静 岡	66.72	125,732	1,884
	東 京	180.00	160,642	892
	愛 知	160.00	154,764	967
	---- 合 計 ----	406.72	441,138	1,085
すけそうたら	宮 城	100.00	52,500	525
	---- 合 計 ----	100.00	52,500	525
メルルーサ	静 岡	65.34	134,627	2,060
	東 京	802.00	633,038	789
	愛 知	876.00	1,021,538	1,166
	---- 合 計 ----	1,743.34	1,789,203	1,026
その他たら	静 岡	26.46	27,341	1,033
	東 京	1,390.56	797,819	574
	愛 知	897.60	489,143	545



## 冷凍

品名	産地	数量(kg)	金額(税込)	平均単価	
----	合計	----	2,314.62	1,314,303	568
ぎんだら	静岡	17.80	64,495	3,623	
	福島	285.76	411,919	1,441	
	東京	5,491.00	7,279,956	1,326	
	愛知	568.00	884,520	1,557	
	三重	312.12	491,498	1,575	
----	合計	----	6,674.68	9,132,388	1,368
れんこだい	東京	2,168.00	1,274,058	588	
	島根	7.20	13,608	1,890	
----	合計	----	2,175.20	1,287,666	592
その他たい	静岡	79.60	33,368	419	
	東京	464.00	320,130	690	
	愛知	36.00	49,140	1,365	
	三重	270.00	170,100	630	
----	合計	----	849.60	572,738	674
さわら	静岡	178.92	196,631	1,099	
	東京	5,882.00	3,022,594	514	
	愛知	1,116.00	813,686	729	
	三重	412.00	198,954	483	
	山口	302.00	180,260	597	
	福岡	16.00	10,080	630	
----	合計	----	7,906.92	4,422,205	559
めぬけ	静岡	38.84	58,357	1,502	
	東京	5,514.00	3,056,441	554	
	愛知	598.00	442,668	740	
	三重	2,488.00	1,424,888	573	
----	合計	----	8,638.84	4,982,354	577
いぼたい	東京	880.00	485,894	552	
	愛知	240.00	246,748	1,028	
----	合計	----	1,120.00	732,642	654
あなご	静岡	30.00	105,840	3,528	
	青森	36.00	84,000	2,333	
	東京	435.60	970,410	2,228	
	岐阜	303.60	649,634	2,140	
	愛知	35.00	90,824	2,595	
	大阪	120.00	136,500	1,138	

## 冷凍

品名	産地	数量(kg)	金額(税込)	平均単価
あなご	長崎	60.00	97,650	1,628
---- 合計 ----		1,020.20	2,134,858	2,093
ほっけ	北海道	6,415.00	907,554	141
	茨城	40.00	14,696	367
	東京	492.00	96,494	196
---- 合計 ----		6,947.00	1,018,744	147
あんこう	愛知	10.00	9,974	997
---- 合計 ----		10.00	9,974	997
あまだい	東京	180.00	267,220	1,485
---- 合計 ----		180.00	267,220	1,485
きんめだい	静岡	65.84	156,374	2,375
	宮城	2,723.65	3,251,601	1,194
	東京	846.00	1,018,592	1,204
	三重	10.00	9,974	997
---- 合計 ----		3,645.49	4,436,541	1,217
さより	東京	20.00	47,248	2,362
	愛知	96.00	321,720	3,351
---- 合計 ----		116.00	368,968	3,181
むつ	静岡	8.60	31,290	3,638
	宮城	243.20	351,624	1,446
	東京	400.00	745,394	1,863
	愛知	10.00	16,800	1,680
	大阪	200.00	508,722	2,544
---- 合計 ----		861.80	1,653,830	1,919
その他ふぐ	東京	2.00	2,310	1,155
	山口	30.00	28,872	962
---- 合計 ----		32.00	31,182	974
さんま	静岡	365.65	310,850	850
	北海道	3,980.00	546,734	137
	宮城	500.00	28,870	58
	茨城	3,540.00	539,382	152
	千葉	300.00	67,200	224
	東京	541.50	169,482	313
	愛知	174.00	162,330	933

## 冷凍

品名	産地	数量(kg)	金額(税込)	平均単価	
----	合計	----	9,401.15	1,824,848	194
にぎす	静岡	110.00	169,994	1,545	
	愛知	150.00	186,690	1,245	
----	合計	----	260.00	356,684	1,372
しいら	宮城	170.00	71,400	420	
----	合計	----	170.00	71,400	420
たちうお	静岡	174.67	110,557	633	
	東京	4,966.00	2,117,072	426	
	愛知	381.00	263,440	691	
	三重	350.00	139,650	399	
	兵庫	21.60	13,608	630	
	徳島	175.00	57,222	327	
	長崎	90.00	302,400	3,360	
----	合計	----	6,158.27	3,003,949	488
まなかつお	静岡	14.70	56,594	3,850	
	東京	42.00	74,550	1,775	
----	合計	----	56.70	131,144	2,313
その他魚類	静岡	795.00	1,669,814	2,100	
	東京	3,632.00	2,845,178	783	
	愛知	1,631.96	992,672	608	
	三重	1,560.00	736,182	472	
	大阪	10.00	15,224	1,522	
	鳥取	1,335.00	956,952	717	
	島根	0.10	15,750	157,500	
	山口	286.00	161,490	565	
	徳島	48.00	55,440	1,155	
	福岡	65.00	44,361	682	
----	合計	----	9,363.06	7,493,063	800
雑魚	北海道	10.00	8,400	840	
	宮城	40.00	53,024	1,326	
	東京	396.00	339,150	856	
	愛知	1,858.60	257,991	139	
	大阪	300.00	131,040	437	
----	合計	----	2,604.60	789,605	303
うなぎ	静岡	3,096.40	10,298,314	3,326	
	東京	2,185.20	6,138,562	2,809	

## 冷凍

品名	産地	数量(kg)	金額(税込)	平均単価
うなぎ	愛知	900.00	2,554,120	2,838
	大阪	140.00	232,572	1,661
----	合計	6,321.60	19,223,568	3,041
あゆ	東京	400.00	820,046	2,050
	----	合計	400.00	820,046
わかさぎ	東京	1,840.00	601,418	327
	----	合計	1,840.00	601,418
ブラックタイガー	静岡	168.00	289,584	1,724
	東京	13,099.90	15,224,483	1,162
	福井	1,231.20	1,457,188	1,184
	岐阜	70.00	42,000	600
	愛知	3,729.23	4,464,899	1,197
	三重	300.60	282,534	940
	大阪	416.40	410,646	986
	兵庫	276.00	107,226	389
----	合計	19,291.33	22,278,560	1,155
その他くるまえば	静岡	12.00	45,990	3,833
	東京	738.00	1,695,960	2,298
	愛知	1,815.20	2,909,056	1,603
	----	合計	2,565.20	4,651,006
あまえば	静岡	3.00	10,080	3,360
	東京	3,588.50	3,781,391	1,054
	神奈川	1,703.00	2,110,584	1,239
	愛知	314.00	196,814	627
	三重	205.80	672,938	3,270
	兵庫	693.00	2,438,016	3,518
----	合計	6,507.30	9,209,823	1,415
こえば	静岡	709.50	2,400,369	3,383
	東京	60.00	29,924	499
	愛知	90.00	41,264	458
	----	合計	859.50	2,471,557
いせえば	静岡	126.00	368,444	2,924
	東京	19.00	66,674	3,509
	愛知	152.00	569,562	3,747
	三重	222.00	684,702	3,084
	大阪	54.00	177,656	3,290

# 冷凍

品名	産地	数量(kg)	金額(税込)	平均単価	
----	合計	----	573.00	1,867,038	3,258
その他えび	静岡	20.00	29,232	1,462	
	宮城	1.20	2,898	2,415	
	東京	27,956.90	38,250,906	1,368	
	神奈川	1,036.40	2,396,134	2,312	
	福井	460.00	975,660	2,121	
	岐阜	762.54	838,043	1,099	
	愛知	31,917.84	53,649,344	1,681	
	三重	18,235.56	25,270,778	1,386	
	大阪	4,735.60	6,659,404	1,406	
	徳島	30.00	42,294	1,410	
	福岡	21.60	46,620	2,158	
----	合計	----	85,177.64	128,161,313	1,505
たらばがに	静岡	1,684.00	4,782,907	2,840	
	北海道	72.50	244,701	3,375	
	宮城	7.00	12,600	1,800	
	茨城	288.90	622,754	2,156	
	栃木	43.20	378,000	8,750	
	千葉	5.40	13,230	2,450	
	東京	1,028.90	1,336,339	1,299	
	神奈川	15.75	38,742	2,460	
	愛知	8.00	13,020	1,628	
	鳥取	48.00	227,052	4,730	
	福岡	245.20	799,554	3,261	
----	合計	----	3,446.85	8,468,899	2,457
ずわいがに	静岡	15,625.60	15,147,538	969	
	北海道	460.00	592,933	1,289	
	岩手	178.40	600,600	3,367	
	東京	6,741.52	12,445,137	1,846	
	神奈川	72.40	109,956	1,519	
	福井	134.00	214,291	1,599	
	愛知	831.50	1,642,557	1,975	
	三重	2,490.00	3,608,875	1,449	
	大阪	21,452.87	20,608,783	961	
	鳥取	2,686.00	5,650,778	2,104	
	島根	1,982.00	3,981,074	2,009	
福岡	477.00	767,970	1,610		
----	合計	----	53,131.29	65,370,492	1,230
けがに	東京	116.00	177,660	1,532	
	愛知	32.00	61,320	1,916	
	大阪	32.00	24,864	777	
----	合計	----	180.00	263,844	1,466

## 冷凍

品名	産地	数量(kg)	金額(税込)	平均単価
わたりがに	東 京	4,396.00	2,082,440	474
	福 井	1,920.00	812,700	423
	愛 知	728.00	410,674	564
	三 重	310.00	187,106	604
	---- 合 計 ----	7,354.00	3,492,920	475
その他かに	青 森	60.00	135,450	2,258
	岩 手	672.00	1,581,194	2,353
	茨 城	4.00	3,674	919
	東 京	144.00	188,233	1,307
	愛 知	140.00	202,860	1,449
	大 阪	90.00	45,674	507
---- 合 計 ----	1,110.00	2,157,085	1,943	
こういか	静 岡	1,710.00	2,652,120	1,551
	東 京	3,576.00	7,395,424	2,068
	三 重	732.00	1,213,584	1,658
	大 阪	20.00	31,500	1,575
	徳 島	248.00	250,214	1,009
---- 合 計 ----	6,286.00	11,542,842	1,836	
あおりいか	静 岡	164.00	125,084	763
	東 京	222.00	238,348	1,074
---- 合 計 ----	386.00	363,432	942	
やりいか	静 岡	1,182.00	488,680	413
	茨 城	1,119.00	725,994	649
	東 京	60.00	38,304	638
	愛 知	20.00	42,588	2,129
	大 阪	520.00	689,218	1,325
	徳 島	56.00	117,600	2,100
	福 岡	329.00	500,316	1,521
	長 崎	24.00	22,680	945
---- 合 計 ----	3,310.00	2,625,380	793	
するめいか	静 岡	41.32	79,279	1,919
	北海道	520.00	191,310	368
	青 森	467.50	192,274	411
	宮 城	891.00	840,350	943
	茨 城	3,299.00	2,602,164	789
	東 京	8,984.00	5,371,895	598
	愛 知	281.30	391,999	1,394
---- 合 計 ----	14,484.12	9,669,271	668	

## 冷凍

品名	産地	数量(kg)	金額(税込)	平均単価
あかいか	青 森	774.00	411,599	532
	千 葉	2,910.00	1,251,904	430
	東 京	50.00	29,924	598
----	合 計 ----	3,734.00	1,693,427	454
その他いか	静 岡	45.78	37,622	822
	青 森	4,142.00	1,909,163	461
	岩 手	232.50	117,810	507
	茨 城	90.00	53,548	595
	千 葉	1,695.00	824,028	486
	東 京	172.00	141,538	823
	石 川	12,728.00	4,258,527	335
	愛 知	631.54	571,126	904
	三 重	2,560.00	1,641,318	641
	徳 島	138.00	132,132	957
	沖 縄	1,222.60	1,903,170	1,557
----	合 計 ----	23,657.42	11,589,982	490
まだこ	静 岡	14,617.60	19,385,145	1,326
	北海道	180.00	236,244	1,312
	茨 城	2,463.00	3,861,548	1,568
	埼 玉	30.00	25,200	840
	東 京	15,479.80	14,997,346	969
	愛 知	50.00	108,672	2,173
	三 重	3,582.70	1,056,429	295
	大 阪	213.90	303,201	1,417
	徳 島	180.00	219,240	1,218
----	合 計 ----	36,797.00	40,193,025	1,092
いいだこ	静 岡	925.00	170,940	185
	東 京	144.00	57,456	399
----	合 計 ----	1,069.00	228,396	214
あわび類	山 梨	16.00	117,600	7,350
	----	合 計 ----	16.00	117,600
ばい	青 森	5.60	21,000	3,750
	宮 城	52.80	137,020	2,595
	東 京	20.00	29,398	1,470
	----	合 計 ----	78.40	187,418
その他いがい	東 京	70.00	42,524	607

## 冷凍

品名	産地	数量(kg)	金額(税込)	平均単価	
----	合計	----	70.00	42,524	607
ほたてがい	静岡	72.00	138,239	1,920	
	北海道	120.00	235,196	1,960	
	青森	102.00	196,552	1,927	
	宮城	324.00	774,994	2,392	
	東京	19,747.20	17,831,925	903	
	神奈川	67.69	199,940	2,954	
	愛知	9,180.00	8,409,332	916	
	大阪	900.00	925,986	1,029	
	兵庫	720.00	49,770	69	
----	合計	----	31,232.89	28,761,934	921
かき	愛知	241.20	136,841	567	
	三重	160.00	142,794	892	
	広島	90.00	82,946	922	
----	合計	----	491.20	362,581	738
ばかがい	東京	90.00	155,396	1,727	
----	合計	----	90.00	155,396	1,727
あさり	東京	510.00	360,036	706	
	愛知	1,470.00	1,014,818	690	
----	合計	----	1,980.00	1,374,854	694
はまぐり	東京	20.00	15,750	788	
	愛知	130.00	129,672	997	
----	合計	----	150.00	145,422	969
その他二枚貝	東京	182.00	268,062	1,473	
----	合計	----	182.00	268,062	1,473
もずく	愛知	180.00	160,650	893	
	熊本	45.00	25,987	577	
	沖縄	250.00	116,856	467	
----	合計	----	475.00	303,493	639
その他食品	静岡	474.00	410,120	865	
	愛知	170.00	174,818	1,028	
----	合計	----	644.00	584,938	908



冷凍

品名	産地	数量(kg)	金額(税込)	平均単価
冷凍	合計	1,045,199.92	931,577,035	891

## 塩蔵加工

品名	産地	数量(kg)	金額(税込)	平均単価
なまこ	北海道	3.00	78,750	26,250
----	合計	3.00	78,750	26,250
かずのこ	北海道	320.00	953,080	2,978
	宮城	7.20	22,680	3,150
	東京	16.00	277,410	17,338
	神奈川	613.40	2,427,600	3,958
	岐阜	3.80	40,004	10,527
	愛知	210.00	160,331	763
----	合計	1,170.40	3,881,105	3,316
すじこ	静岡	9.00	28,350	3,150
	北海道	1,595.46	4,639,684	2,908
	宮城	354.30	973,253	2,747
	東京	28.00	309,748	11,062
	神奈川	324.00	340,200	1,050
	大阪	414.00	621,910	1,502
----	合計	2,724.76	6,913,145	2,537
いくら	静岡	48.00	176,400	3,675
	北海道	1,816.00	9,458,029	5,208
	岩手	86.40	426,384	4,935
	宮城	112.40	859,866	7,650
	千葉	80.00	69,300	866
	東京	2,565.10	18,239,356	7,111
	神奈川	36.00	86,940	2,415
	京都	108.00	419,580	3,885
	大阪	474.00	1,303,050	2,749
	福岡	1,585.20	1,711,595	1,080
----	合計	6,911.10	32,750,500	4,739
たらこ	北海道	1,028.40	2,040,758	1,984
	東京	421.04	734,496	1,744
	山口	20.00	48,300	2,415
	福岡	934.92	2,442,646	2,613
----	合計	2,404.36	5,266,200	2,190
その他魚卵	青森	7.20	20,790	2,888
	東京	36.12	93,492	2,588
	神奈川	163.00	576,912	3,539
	兵庫	12.00	21,215	1,768
	岡山	0.90	23,624	26,249
----	合計	219.22	736,033	3,358

## 塩蔵加工

品名	産地	数量(kg)	金額(税込)	平均単価
白子	静岡	5.40	5,564	1,030
	北海道	1,701.00	540,362	318
	宮城	426.90	664,601	1,557
	---- 合計 ----	2,133.30	1,210,527	567
塩さけ	静岡	4,170.98	3,383,168	811
	北海道	10,658.00	5,761,702	541
	青森	80.00	68,880	861
	宮城	11,560.00	8,401,756	727
	茨城	440.00	387,198	880
	千葉	29,216.00	19,752,768	676
	東京	9,515.10	5,779,632	607
	福井	500.00	199,500	399
	愛知	8,036.00	5,327,784	663
	大阪	640.00	445,200	696
---- 合計 ----	74,816.08	49,507,588	662	
塩ます	北海道	599.10	363,949	607
	千葉	128.00	105,084	821
	東京	1,132.00	430,072	380
	愛知	219.00	287,280	1,312
---- 合計 ----	2,078.10	1,186,385	571	
塩さば	静岡	2.38	2,856	1,200
	青森	2,800.50	1,246,350	445
	千葉	2,893.60	2,408,370	832
	東京	9,693.00	2,014,374	208
	愛知	2,181.60	442,240	203
---- 合計 ----	17,571.08	6,114,190	348	
塩さんま	静岡	4.40	46,200	10,500
	北海道	12,311.83	3,513,175	285
---- 合計 ----	12,316.23	3,559,375	289	
塩辛	静岡	16,994.61	2,815,460	166
	北海道	173.12	308,998	1,785
	青森	724.40	354,421	489
	宮城	16,274.56	5,101,257	313
	東京	35.66	45,022	1,263
	神奈川	5,072.32	585,685	115
	新潟	8.00	11,340	1,418
	---- 合計 ----	39,282.67	9,222,183	235

## 塩蔵加工

品名	産地	数量(kg)	金額(税込)	平均単価
開干	静岡	56,854.34	29,745,909	523
	北海道	330.40	412,272	1,248
	宮城	0.80	4,934	6,168
	福島	103.80	192,795	1,857
	茨城	10,051.20	8,781,414	874
	栃木	117.00	85,990	735
	千葉	2,388.60	1,949,928	816
	東京	256.00	134,400	525
	神奈川	91.20	113,148	1,241
	愛知	68.40	56,552	827
	大阪	792.00	76,230	96
	和歌山	17.60	25,872	1,470
	島根	291.60	168,902	579
	山口	2,053.60	2,411,543	1,174
	---- 合計 ----		73,416.54	44,159,889
燻製	北海道	20.00	25,200	1,260
	千葉	3.20	10,080	3,150
	東京	1,455.49	2,605,025	1,790
	神奈川	26.40	93,552	3,544
	愛知	9.50	9,974	1,050
	大阪	144.00	8,190	57
---- 合計 ----		1,658.59	2,752,021	1,659
塩干	静岡	29,114.90	14,224,231	489
	北海道	5,518.40	8,670,270	1,571
	青森	428.20	493,616	1,153
	岩手	876.80	515,193	588
	宮城	9,797.00	8,693,249	887
	茨城	124.00	53,550	432
	千葉	626.00	443,940	709
	東京	6,584.60	5,308,215	806
	富山	26.00	31,078	1,195
	石川	203.00	217,401	1,071
	福井	6.00	3,150	525
	愛知	13,383.60	8,376,606	626
	三重	782.20	743,146	950
	滋賀	128.00	159,950	1,250
	兵庫	78.00	85,890	1,101
	鳥取	68.00	52,920	778
	島根	90.00	63,786	709
	広島	12.00	13,860	1,155
	山口	214.80	256,720	1,195
	徳島	474.20	547,391	1,154
	香川	90.00	101,850	1,132
	愛媛	154.00	149,730	972
	福岡	388.20	565,388	1,456
熊本	10.00	18,637	1,864	
---- 合計 ----		69,177.90	49,789,767	720

## 塩蔵加工

品名	産地	数量(kg)	金額(税込)	平均単価
素干	静岡	1,959.28	809,128	413
	北海道	828.00	765,182	924
	宮城	1.50	3,622	2,415
	茨城	1,991.00	1,195,589	600
	東京	1,910.00	1,445,842	757
	福井	7.00	8,820	1,260
	愛知	1,960.00	692,538	353
	大阪	554.00	443,100	800
	山口	605.60	745,916	1,232
	福岡	301.20	282,040	936
大分	1,326.00	832,020	627	
---	合計 ---	11,443.58	7,223,797	631
丸干	静岡	254.40	32,256	127
	北海道	28.00	38,430	1,373
	青森	179.48	147,840	824
	千葉	6,014.60	2,669,925	444
	東京	46.00	333,270	7,245
	愛知	140.00	85,045	607
	三重	97.50	39,949	410
	大分	366.48	196,490	536
	鹿児島	82.28	68,827	836
---	合計 ---	7,208.74	3,612,032	501
煮干	静岡	27,745.83	45,552,769	1,642
	青森	1,376.52	3,322,536	2,414
	茨城	504.00	529,200	1,050
	千葉	1,010.50	987,886	978
	東京	4,256.10	5,090,054	1,196
	愛知	1,436.60	2,289,870	1,594
	三重	1,870.92	2,258,284	1,207
	大阪	109.00	201,280	1,847
	兵庫	556.00	601,230	1,081
	広島	490.50	941,060	1,919
	香川	1,103.00	1,653,644	1,499
	福岡	828.55	858,591	1,036
	鹿児島	40.00	43,050	1,076
	---	合計 ---	41,327.52	64,329,454
揚物	静岡	4,730.42	2,500,623	529
	宮城	7,348.70	5,640,530	768
	福島	144.60	82,522	571
	茨城	307.20	91,652	298
	東京	925.20	593,843	642
	神奈川	2.00	2,140	1,070
	新潟	2,163.00	1,461,828	676
	石川	869.00	527,183	607

## 塩蔵加工

品名	産地	数量(kg)	金額(税込)	平均単価
揚物	岐 阜	834.00	374,439	449
	愛 知	15,054.50	23,763,886	1,579
	三 重	2,364.20	773,047	327
	京 都	4,804.90	3,190,697	664
	兵 庫	1,334.00	662,781	497
	岡 山	897.60	597,129	665
	愛 媛	14.00	14,700	1,050
	長 崎	299.00	310,557	1,039
	鹿児島	10.00	58,450	5,845
---- 合計 ----		42,102.32	40,646,007	965
はんぺん	静 岡	11,572.40	4,905,520	424
	東 京	20.00	13,650	683
	新 潟	735.00	640,703	872
	石 川	1.00	818	818
	愛 知	193.20	102,830	532
	三 重	20.00	11,214	561
---- 合計 ----		12,541.60	5,674,735	452
練製品	静 岡	12,691.76	17,316,383	1,364
	北海道	53.76	58,590	1,090
	青 森	600.00	47,246	79
	宮 城	3,958.40	2,445,763	618
	秋 田	237.50	235,942	993
	福 島	126.00	42,669	339
	東 京	7,533.00	6,780,395	900
	神奈川	1,563.80	888,777	568
	新 潟	4,684.50	3,947,768	843
	石 川	1,822.00	1,950,458	1,071
	岐 阜	60.00	40,948	682
	愛 知	12,388.60	7,856,612	634
	三 重	1,874.10	983,351	525
	京 都	41.00	41,050	1,001
	大 阪	154.00	571,830	3,713
	兵 庫	4,692.00	1,655,587	353
	島 根	14.00	51,534	3,681
	岡 山	75.00	80,705	1,076
	広 島	488.00	564,244	1,156
福 岡	4.80	3,024	630	
---- 合計 ----		53,062.22	45,562,876	859
湯煮品	静 岡	14,820.60	16,726,220	1,129
	北海道	472.30	475,434	1,007
	岩 手	114.00	170,100	1,492
	宮 城	224.00	295,260	1,318
	福 島	30.00	16,380	546
	茨 城	3.00	1,940	647
	東 京	1,056.00	1,244,564	1,179
	福 井	54.00	76,330	1,414

## 塩蔵加工

品名	産地	数量(kg)	金額(税込)	平均単価
湯煮品	愛知	3,014.90	3,268,186	1,084
	三重	1,425.00	254,356	178
	兵庫	192.00	573,048	2,985
	香川	1,516.00	1,506,120	993
	---- 合計 ----	22,921.80	24,607,938	1,074
粕漬け	静岡	22,022.84	1,789,940	81
	宮城	5,408.80	1,689,440	312
	東京	129.00	110,911	860
	---- 合計 ----	27,560.64	3,590,291	130
糀漬け	静岡	149,500.54	9,273,110	62
	宮城	4,572.96	330,078	72
	---- 合計 ----	154,073.50	9,603,188	62
味付品	静岡	3.00	5,197	1,732
	青森	6,081.68	2,577,958	424
	岩手	1,368.00	51,183	37
	宮城	4,511.48	1,174,251	260
	茨城	98.91	224,078	2,265
	東京	169.00	143,899	851
	新潟	178.80	32,313	181
	三重	24.00	13,440	560
	大阪	396.40	336,984	850
	広島	480.00	3,124	7
	山口	2,932.40	275,224	94
	熊本	3,609.36	159,418	44
	---- 合計 ----	19,853.03	4,997,069	252
	調味漬品	静岡	223,620.50	7,931,639
北海道		8.40	32,968	3,925
青森		23,208.50	1,325,255	57
宮城		893.40	60,629	68
千葉		855.00	58,115	68
東京		249.30	250,073	1,003
神奈川		31.20	56,504	1,811
新潟		924.60	183,997	199
富山		12.00	22,680	1,890
福井		15.00	72,448	4,830
岐阜		47.50	132,300	2,785
愛知		10.00	18,900	1,890
京都		215.00	182,694	850
兵庫		40.00	41,580	1,040
福岡		16.00	10,080	630
---- 合計 ----		250,146.40	10,379,862	41

## 塩蔵加工

品名	産地	数量(kg)	金額(税込)	平均単価
鰻加工品	静 岡	8,850.62	15,608,995	1,764
	東 京	2,755.00	6,943,380	2,520
	愛 知	2,113.00	3,892,350	1,842
	大 阪	370.00	672,518	1,818
	兵 庫	700.00	1,298,848	1,855
---	合 計 ---	14,788.62	28,416,091	1,921
乾節	千 葉	108.40	131,122	1,210
	愛 知	257.60	400,430	1,554
---	合 計 ---	366.00	531,552	1,452
みりん干し	静 岡	2,883.60	1,741,762	604
	青 森	5.40	4,724	875
	宮 城	114.00	118,124	1,036
	茨 城	1,206.00	379,890	315
	千 葉	812.80	256,704	316
	東 京	882.00	449,684	510
	愛 知	38.40	46,368	1,208
	大 阪	10.00	9,974	997
	山 口	499.32	212,215	425
---	合 計 ---	6,451.52	3,219,445	499
サラダ'	静 岡	826.00	1,297,217	1,570
	福 島	9.60	6,804	709
	千 葉	112.00	91,718	819
	東 京	138.00	157,500	1,141
	神奈川	152.40	352,034	2,310
	石 川	450.00	33,386	74
	岐 阜	8.00	5,250	656
	大 阪	16.00	15,120	945
	兵 庫	652.00	273,625	420
---	合 計 ---	2,364.00	2,232,654	944
珍味	静 岡	925.90	4,176,589	4,511
	北海道	235.40	407,832	1,733
	青 森	1,293.20	1,130,376	874
	岩 手	8.00	13,440	1,680
	宮 城	570.60	837,723	1,468
	秋 田	1.00	11,024	11,024
	福 島	149.60	1,126,335	7,529
	茨 城	1,394.80	2,153,054	1,544
	埼 玉	208.60	1,023,830	4,908
	東 京	516.40	1,098,126	2,127
	神奈川	293.60	701,740	2,390
	新 潟	9,038.84	777,621	86
	山 梨	6.00	48,824	8,137
	長 野	38.40	70,560	1,838



## 塩蔵加工

品名	産地	数量(kg)	金額(税込)	平均単価	
珍味	岐 阜	156.00	312,732	2,005	
	愛 知	2,198.20	3,613,800	1,644	
	三 重	670.80	612,241	913	
	大 阪	3,772.00	1,241,508	329	
	兵 庫	557.20	687,872	1,235	
	島 根	311.00	520,424	1,673	
	広 島	1,644.40	635,720	387	
	山 口	209.60	281,062	1,341	
	愛 媛	24.00	39,060	1,628	
	福 岡	112.00	190,050	1,697	
	熊 本	104.00	45,044	433	
---	合 計	---	24,439.54	21,756,587	890
調味加工品	静 岡	4,120.32	2,281,074	554	
	北海道	590.12	781,998	1,325	
	青 森	218.20	200,041	917	
	宮 城	8,048.16	1,310,496	163	
	秋 田	276.00	166,002	601	
	茨 城	28.00	145,518	5,197	
	千 葉	12.00	13,860	1,155	
	東 京	5,027.16	2,445,184	486	
	神奈川	1,857.90	1,106,921	596	
	新 潟	1,595.20	903,855	567	
	石 川	19.44	102,374	5,266	
	福 井	50.00	57,222	1,144	
	岐 阜	20.00	11,550	578	
	愛 知	15,041.66	8,090,827	538	
	三 重	46,292.50	949,806	21	
	滋 賀	8.00	10,080	1,260	
	京 都	11.20	42,628	3,806	
	大 阪	1,692.40	2,692,794	1,591	
	兵 庫	1,422.20	974,302	685	
	奈 良	55.00	45,672	830	
	和歌山	290.00	88,620	306	
	島 根	27.20	9,996	368	
	岡 山	34.00	31,710	933	
	広 島	261,509.20	1,939,590	7	
	山 口	21.00	28,113	1,339	
	徳 島	10.00	16,800	1,680	
	愛 媛	91.20	81,900	898	
福 岡	20.00	25,200	1,260		
熊 本	95,183.40	1,059,556	11		
---	合 計	---	443,571.46	25,613,689	58
その他加工品	静 岡	42,710.12	2,600,177	61	
	北海道	24.00	35,280	1,470	
	青 森	725.00	1,559,892	2,152	
	岩 手	120.00	233,100	1,943	
	宮 城	4,803.80	3,573,450	744	
	福 島	384.40	234,084	609	

## 塩蔵加工

品名	産地	数量(kg)	金額(税込)	平均単価
その他加工品	茨城	6.40	15,120	2,363
	埼玉	52.00	49,140	945
	東京	18,936.80	1,137,262	60
	新潟	40.80	5,164	127
	岐阜	866.40	294,504	340
	愛知	498.40	468,972	941
	三重	1,647.20	1,155,284	701
	滋賀	34.80	144,929	4,165
	大阪	587.60	697,662	1,187
	兵庫	171.60	307,860	1,794
	島根	369.60	367,216	994
	広島	64.80	56,510	872
	山口	7.20	7,182	998
	愛媛	9.60	36,288	3,780
	福岡	201.60	222,264	1,103
---- 合計 ----		72,262.12	13,201,340	183
魚卵加工品	北海道	4.00	1,260	315
	千葉	32.00	53,760	1,680
	東京	1,142.84	2,386,754	2,088
	愛知	231.90	909,873	3,924
	大阪	572.00	1,860,598	3,253
	山口	76.00	215,040	2,829
	福岡	4,318.70	8,851,362	2,050
---- 合計 ----		6,377.44	14,278,647	2,239
鳥卵加工	静岡	2,020.62	2,017,804	999
	埼玉	244.20	333,212	1,365
	千葉	23.60	59,552	2,523
	東京	324.00	234,664	724
	神奈川	494.00	292,836	593
	新潟	4,776.90	4,513,879	945
	愛知	879.00	549,786	625
	---- 合計 ----		8,762.32	8,001,733
フライ	宮城	227.20	146,284	644
	東京	244.00	319,154	1,308
	愛知	561.00	279,276	498
	大阪	9.00	4,724	525
	香川	269.00	147,304	548
---- 合計 ----		1,310.20	896,742	684
ギョウザ	静岡	9,204.70	6,782,592	737
	群馬	768.00	340,023	443
	千葉	194.00	133,351	687
	東京	254.40	92,976	365
	神奈川	1,801.00	692,009	384

## 塩蔵加工

品名	産地	数量(kg)	金額(税込)	平均単価
ギョウサ	福 井	2,298.80	1,131,048	492
	三 重	401.30	233,675	582
	大 阪	68.40	38,885	568
	--- 合 計 ---	14,990.60	9,444,559	630
惣菜	静 岡	19,508.15	10,442,493	535
	青 森	5.84	14,490	2,481
	宮 城	802.70	635,003	791
	山 形	34.00	96,390	2,835
	茨 城	5,940.30	2,241,553	377
	栃 木	54.00	70,140	1,299
	埼 玉	98.00	101,862	1,039
	千 葉	633.00	490,592	775
	東 京	8,912.80	1,806,816	203
	神奈川	7,388.00	3,055,097	414
	新 潟	4,596.40	2,090,901	455
	石 川	213.20	158,310	743
	福 井	11,356.00	4,901,178	432
	岐 阜	4,234.20	2,957,787	699
	愛 知	4,831.00	2,823,164	584
	三 重	598.30	508,422	850
	京 都	6,699.20	3,877,588	579
	大 阪	2,080.00	1,247,272	600
	兵 庫	2,635.20	1,205,120	457
	奈 良	363.00	322,951	890
	鳥 取	4.00	8,820	2,205
	島 根	298.00	334,716	1,123
	岡 山	85.00	85,592	1,007
	広 島	555.20	405,076	730
	山 口	334.40	321,008	960
	香 川	33.60	35,782	1,065
	愛 媛	38.40	44,352	1,155
福 岡	210.00	116,550	555	
長 崎	6.00	7,244	1,207	
熊 本	30.00	23,730	791	
--- 合 計 ---	82,577.89	40,429,999	490	
デザート	静 岡	1,085.20	766,831	707
	茨 城	684.00	294,787	431
	栃 木	151.20	238,510	1,577
	群 馬	136.00	56,232	413
	埼 玉	68.40	38,415	562
	千 葉	266.80	140,713	527
	福 井	190.80	69,451	364
	長 野	144.80	92,358	638
	岐 阜	1,895.20	954,921	504
	愛 知	8,342.00	3,367,999	404
	三 重	1,790.80	729,707	407
	大 阪	2,980.00	1,454,576	488
	奈 良	736.00	151,710	206

## 塩蔵加工

品名	産地	数量(kg)	金額(税込)	平均単価	
デザート	島根	6.00	9,072	1,512	
	広島	290.40	110,438	380	
	愛媛	32.00	30,240	945	
	福岡	15.00	44,414	2,961	
	熊本	12.60	4,284	340	
---	合計	---	18,827.20	8,554,658	454
その他食品	静岡	10,369.03	7,483,578	722	
	北海道	3,385.30	2,514,234	743	
	青森	147.60	123,060	834	
	岩手	96.40	12,474	129	
	宮城	14,426.00	2,386,461	165	
	山形	4.00	26,460	6,615	
	茨城	414.00	897,677	2,168	
	栃木	20.00	14,700	735	
	群馬	255.00	266,483	1,045	
	千葉	295.60	519,798	1,758	
	東京	7,011.52	5,174,438	738	
	神奈川	1,171.05	1,600,596	1,367	
	新潟	3,716.50	1,322,270	356	
	石川	125.40	121,245	967	
	福井	4,413.90	1,902,777	431	
	山梨	18.00	21,734	1,207	
	長野	221.00	368,130	1,666	
	岐阜	2,617.54	1,924,717	735	
	愛知	31,342.80	6,908,539	220	
	三重	2,670.00	678,152	254	
	大阪	1,157.80	614,072	530	
	兵庫	3,102.30	540,050	174	
	奈良	469.70	433,339	923	
	和歌山	120.00	40,320	336	
	鳥取	84.00	91,348	1,087	
	島根	1,735.40	1,979,285	1,141	
	岡山	437.40	408,337	934	
	広島	28.80	17,388	604	
	山口	513.20	274,238	534	
	香川	5,455.00	2,385,198	437	
	福岡	12.40	22,806	1,839	
	佐賀	14.40	32,760	2,275	
長崎	380.50	305,015	802		
熊本	10.00	8,064	806		
---	合計	---	96,241.54	41,419,743	430
塩蔵加工	合計		1,741,455.13	655,352,346	376

塩蔵加工

品名	産地	数量(kg)	金額(税込)	平均単価
総合計		4,494,374.70	2,560,227,333	570