

市場月報

平成 19. 10

○ 青果部

- 1 種別取扱高 本月の概要
- 2 種別日別取扱高
- 3 委託・買付別種別取扱高
- 4 県内・県外別種別取扱高
- 5 都道府県別種別取扱高
- 6 品目別取扱数量順位表
- 7 品目別取扱金額順位表
- 8~ 品目産地別取扱高

浜松市中央卸売市場

1 種別取扱高

数量 = kg
金額 = 円(税込)

種別	本月取扱高					一日平均取扱高	
	数量		金額		平均単価	数量	金額
野菜	8,182,736.81	69.1 %	1,658,245,760	64.2 %	203	340,947.36	69,093,573
果実	3,356,796.86	28.3 %	865,131,267	33.5 %	258	139,866.53	36,047,136
その他	291,229.45	2.6 %	58,055,654	2.3 %	199	12,134.57	2,418,986
合計	11,830,763.12	100 %	2,581,432,681	100 %	218	492,948.46	107,559,695

種別	前月取扱高及び対比			
	数量		金額	
野菜	7,518,686.10	108.8 %	1,604,142,066	103.4 %
果実	2,950,283.16	113.8 %	980,533,119	88.2 %
その他	245,613.85	118.6 %	48,167,841	120.5 %
合計	10,714,583.11	110.4 %	2,632,843,026	98.0 %

種別	前年同期取扱高及び対比			
	数量		金額	
野菜	7,958,797.10	102.8 %	1,446,962,361	114.6 %
果実	4,080,488.35	82.3 %	830,495,503	104.2 %
その他	286,858.78	101.5 %	52,906,169	109.7 %
合計	12,326,144.23	96.0 %	2,330,364,033	110.8 %

本月の概要

- | | |
|---------|---------------------|
| 1 開市日数 | 24 日 |
| 2 最高入荷日 | 10月9日 630,602.23 kg |
| 4 最高売上日 | 10月9日 142,426,459 円 |
| 3 最低入荷日 | 10月3日 340,181.85 kg |
| 5 最低売上日 | 10月31日 69,745,090 円 |

編集方法

この市場月報は、浜松市中央卸売市場において、当該月中に取引された生鮮食料品(青果部・水産物部)に関し、卸売業者が浜松市中央卸売市場業務条例等の定めるところにより提出した各種報告書に基づいて作成しました。

- | | |
|--------|--|
| 単位 | kg・円(税込)にて表示してあります。 |
| 平均単価 | 有効桁において、単純平均値を用いています。 |
| 産地 | 原則として、原産地を採用していますが、一部当該出荷者の属する都道府県別(属人主義)による産地表示となっている場合があります。 |
| 端数処理 | 単位未満の数値を処理してあるため、合計と一致しない場合があります。 |
| お問い合わせ | 浜松市中央卸売市場 053-427-7406 |

2 種別日別取扱高

数量 = kg
金額 = 円(税込)

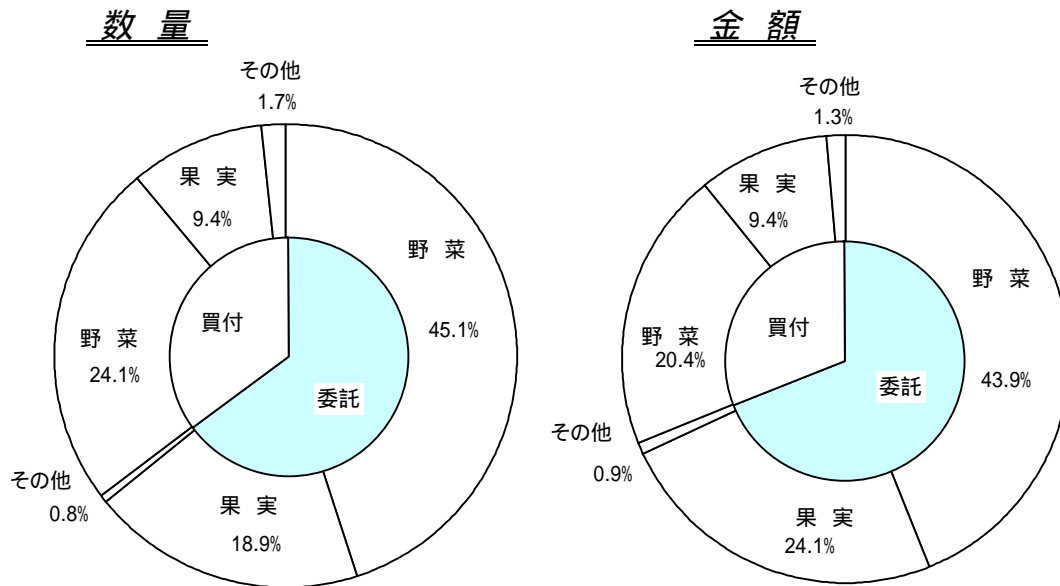
		野 菜		果 実		そ の 他	
日	曜日	数 量	金 額	数 量	金 額	数 量	金 額
10月1日	月	390,894.98	76,488,604	136,866.52	37,631,631	10,381.25	2,363,602
10月2日	火	289,235.02	58,140,591	92,407.52	27,419,772	9,575.18	1,833,532
10月3日	水	245,404.26	50,272,123	85,547.70	26,160,656	9,229.89	1,616,565
10月4日	木	295,436.82	63,356,642	109,231.90	31,987,905	11,540.05	2,242,726
10月5日	金	335,749.50	73,880,081	136,679.10	38,964,622	11,750.86	2,103,052
10月6日	土	399,905.64	92,352,755	131,587.67	37,663,280	13,861.46	2,473,749
10月7日	日						
10月8日	月						
10月9日	火	444,007.78	92,595,227	168,977.10	46,486,522	17,617.35	3,344,710
10月10日	水	288,727.08	57,305,136	95,790.50	28,872,132	11,148.24	1,676,472
10月11日	木	327,029.56	64,146,688	133,945.30	39,043,107	12,064.78	2,459,365
10月12日	金	320,371.81	63,637,292	155,078.00	41,391,731	10,903.73	2,226,642
10月13日	土	360,837.29	72,422,319	126,806.80	35,685,866	11,996.69	2,222,321
10月14日	日						
10月15日	月	353,983.79	74,294,568	133,304.30	35,537,691	13,508.34	2,327,946
10月16日	火	370,371.17	72,577,687	173,389.20	46,010,285	14,420.97	2,868,491
10月17日	水						
10月18日	木	363,165.49	77,419,911	173,441.85	45,594,914	15,571.07	3,140,899
10月19日	金	320,162.76	63,916,781	162,389.30	41,869,634	11,138.72	2,508,788
10月20日	土	345,129.30	72,829,182	167,723.00	41,628,949	13,760.97	2,700,000
10月21日	日						
10月22日	月	365,288.49	68,953,486	146,223.80	34,953,275	11,317.83	2,278,071
10月23日	火	382,489.52	77,085,728	157,209.76	38,478,468	14,364.12	3,034,451
10月24日	水						
10月25日	木	371,273.34	77,224,977	189,538.54	44,445,592	13,479.28	3,219,077
10月26日	金	347,090.26	63,050,842	173,319.90	38,031,799	9,894.54	2,265,565
10月27日	土	357,167.99	73,560,349	147,697.12	31,290,200	11,841.85	2,439,828
10月28日	日						
10月29日	月	341,542.68	65,228,359	135,115.38	27,415,325	12,199.32	2,779,450
10月30日	火	315,097.23	60,475,816	129,883.40	27,688,441	10,512.93	2,095,348
10月31日	水	252,375.05	47,030,616	94,643.20	20,879,470	9,150.03	1,835,004

3 委託・買付別種別取扱高

数量 = kg
金額 = 円(税込)

種別	項目	委託	%	買付	%	合計	%
野菜	数量	5,334,327.44	65.1	2,848,409.37	34.9	8,182,736.81	100
	金額	1,132,366,843	68.2	525,878,917	31.8	1,658,245,760	100
果実	数量	2,241,190.68	66.7	1,115,606.18	33.3	3,356,796.86	100
	金額	621,587,792	71.8	243,543,475	28.2	865,131,267	100
その他	数量	95,815.99	32.9	195,413.46	67.1	291,229.45	100
	金額	23,300,040	40.1	34,755,614	59.9	58,055,654	100
合計	数量	7,671,334.11	64.8	4,159,429.01	35.2	11,830,763.12	100
	金額	1,777,254,675	68.8	804,178,006	31.2	2,581,432,681	100

委託・買付取扱高比率グラフ



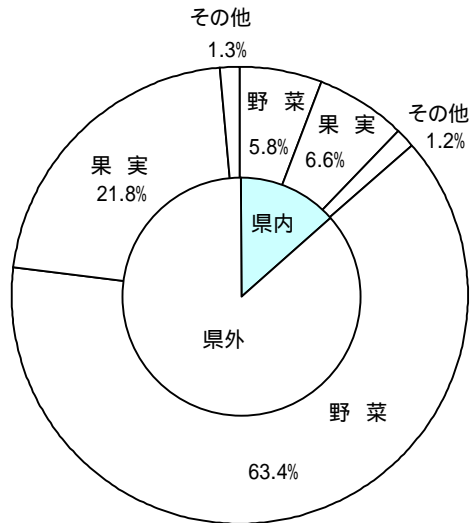
4 県内・県外別種別取扱高

数量 = kg
金額 = 円(税込)

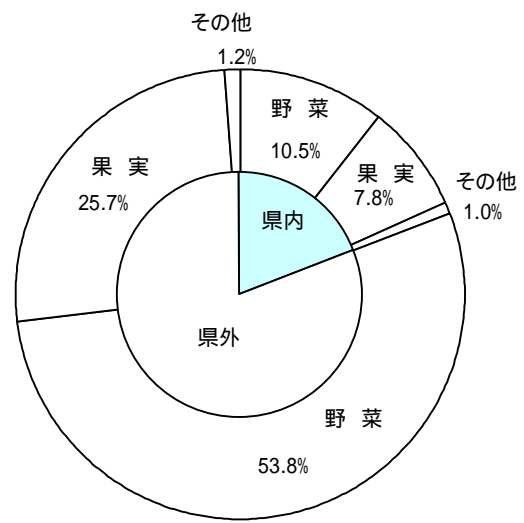
種別	項目	県内	%	県外	%	合計	%
野菜	数量	685,055.59	8.3	7,497,681.22	91.7	8,182,736.81	100
	金額	270,289,502	16.2	1,387,956,258	83.8	1,658,245,760	100
果実	数量	776,125.80	23.1	2,580,671.06	76.9	3,356,796.86	100
	金額	201,466,793	23.2	663,664,474	76.8	865,131,267	100
その他	数量	143,254.72	49.1	147,974.73	50.9	291,229.45	100
	金額	25,789,706	44.4	32,265,948	55.6	58,055,654	100
合計	数量	1,604,436.11	13.5	10,226,327.01	86.5	11,830,763.12	100
	金額	497,546,001	19.2	2,083,886,680	80.8	2,581,432,681	100

県内・県外取扱高比率グラフ

数量



金額



5 都道府県別種別取扱高

数量 = kg
金額 = 円(税込)

県名	野菜		果実		その他		合計	
	数量	金額	数量	金額	数量	金額	数量	金額
浜松市内	508,933.84	179,022,231	464,204.00	113,926,395	134,525.16	22,543,432	1,107,663.00	315,492,058
静岡県(浜松市以外)	176,121.75	91,267,271	311,921.80	87,540,398	8,729.56	3,246,274	496,773.11	182,053,943
北海道	3,049,701.88	332,953,905	12,558.55	3,725,966	21,637.10	7,401,586	3,083,897.53	344,081,457
青森	279,663.18	69,481,831	408,664.40	107,730,266	2,252.60	606,689	690,580.18	177,818,786
岩手	4,549.60	1,241,884	800.00	218,400			5,349.60	1,460,284
宮城	308.40	124,340			48.00	4,032	356.40	128,372
秋田	4,819.20	2,577,232	75,840.00	23,511,990	64.00	23,624	80,723.20	26,112,846
山形	9,563.50	2,714,685	23,420.70	6,118,696			32,984.20	8,833,381
福島	67,607.12	20,150,389	21,030.00	5,666,749	51,831.04	6,481,759	140,468.16	32,298,897
茨城	1,226,237.41	205,596,302	59,955.00	16,526,967	99.90	108,221	1,286,292.31	222,231,490
栃木	54,249.00	19,034,019					54,249.00	19,034,019
群馬	477,796.50	99,243,594	200.00	47,774	2,761.95	515,078	480,758.45	99,806,446
埼玉	3,994.13	2,305,996	30,650.00	6,786,984	170.00	78,498	34,814.13	9,171,478
千葉	200,979.07	40,088,369	223.40	194,932	735.92	665,942	201,938.39	40,949,243
東京	349.14	1,735,349	3.96	4,850			353.10	1,740,199
神奈川	3,186.95	1,614,370	1.00	3,674			3,187.95	1,618,044
新潟	275,744.40	43,165,740	230.00	51,974	124.00	20,832	276,098.40	43,238,546
富山	1,244.40	735,754	1,950.00	703,394			3,194.40	1,439,148
石川	900.00	103,634	872.00	286,438			1,772.00	390,072
福井	470.00	217,558					470.00	217,558
山梨	484,519.12	58,710,386	46,605.60	22,996,667	1,056.70	154,011	532,181.42	81,861,064
長野	706,039.63	169,112,580	431,511.20	182,672,166	766.95	183,959	1,138,317.78	351,968,705
岐阜	13,496.26	10,328,164	130.00	51,870	843.20	201,566	14,469.46	10,581,600
愛知	342,374.80	164,422,691	82,418.40	21,486,514	5,677.05	1,734,654	430,470.25	187,643,859
三重	2,174.90	2,254,520	486,025.00	93,060,718			488,199.90	95,315,238
滋賀	3,832.50	3,802,187					3,832.50	3,802,187
京都	1,325.20	1,031,319					1,325.20	1,031,319
大阪	426.00	255,878					426.00	255,878
兵庫	692.60	75,240					692.60	75,240
奈良	777.00	217,348	7,440.00	2,200,794			8,217.00	2,418,142
和歌山	140.25	247,071	67,487.50	16,914,533			67,627.75	17,161,604
島根			152.00	67,094			152.00	67,094
岡山	572.24	873,364	457.40	540,702			1,029.64	1,414,066
広島	250.52	466,596			0.14	9,999	250.66	476,595
徳島	2,987.70	1,877,460					2,987.70	1,877,460
香川	5.00	3,464					5.00	3,464
愛媛	4,362.00	1,521,124	1,020.00	269,008	255.18	183,461	5,637.18	1,973,593
高知	35,163.20	28,286,672	90.00	35,174	103.00	58,800	35,356.20	28,380,646
福岡	1,990.75	1,906,657			819.00	460,996	2,809.75	2,367,653
佐賀	208.00	92,714	1,370.00	174,930			1,578.00	267,644
長崎	160.00	192,674	30,980.00	3,916,704	1,921.84	782,125	33,061.84	4,891,503
熊本	13,658.00	5,039,659	12,463.50	2,708,142	100.00	42,000	26,221.50	7,789,801
大分	124.80	32,191					124.80	32,191
宮崎	45,951.75	12,339,512	5,033.50	630,520	3,691.00	2,567,030	54,676.25	15,537,062
鹿児島	8,739.00	6,806,200			776.00	317,252	9,515.00	7,123,452
沖縄	145.48	107,167	89.07	83,816			234.55	190,983
豪州	4,550.50	4,832,267	12,090.50	3,969,800			16,641.00	8,802,067
カナダ	723.86	4,452,086	20.00	33,072	10.00	3,360	753.86	4,488,518
中国	93,551.25	21,836,585			49,510.18	8,407,525	143,061.43	30,244,110
エクアドル			3,315.00	562,165			3,315.00	562,165
イスラエル					18.00	8,188	18.00	8,188
韓国	930.00	1,356,316	450.00	423,146	60.00	66,150	1,440.00	1,845,612
メキシコ			6,733.00	3,296,284			6,733.00	3,296,284
オランダ	5,973.15	5,435,660					5,973.15	5,435,660
NZ	1,215.00	717,770	36,548.50	14,254,140	122.00	32,298	37,885.50	15,004,208
比国	592.00	423,211	563,420.00	80,776,573	445.00	145,002	564,457.00	81,344,786
タイ	749.20	994,617	166.08	44,792			915.28	1,039,409
台湾	670.00	95,592					670.00	95,592
米国	25,925.83	19,872,224	45,177.80	17,630,336	358.50	234,083	71,462.13	37,736,643
その他	31,319.85	14,852,141	103,078.00	23,285,760	1,716.48	767,228	136,114.33	38,905,129
合計	8,182,736.81	1,658,245,760	3,356,796.86	865,131,267	291,229.45	58,055,654	11,830,763.12	2,581,432,681

6 品目別取扱数量順位表

数量 = kg

野 菜				果 実			
順位	品 目	数 量	%	順位	品 目	数 量	%
1	たまねぎ	992,623.10	12.1	1	早生温州みかん	1,124,615.50	33.5
2	キャベツ	977,694.00	11.9	2	バナナ	510,013.00	15.1
3	だいこん	893,062.40	10.9	3	その他りんご類	288,064.00	8.5
4	はくさい	650,255.00	7.9	4	その他なし類	194,514.40	5.7
5	にんじん	561,606.10	6.8	5	つがる	167,385.50	4.9
6	レタス	383,168.00	4.6	6	ジョナゴールド	128,482.50	3.8
7	きゅうり	377,130.00	4.6	7	次郎	108,174.10	3.2
8	男爵	354,006.00	4.3	8	巨峰	94,531.60	2.8
9	かぼちゃ	318,182.00	3.8	9	その他かき類	80,436.00	2.3
10	トマト	304,607.05	3.7	10	アールスメロン	65,199.20	1.9
11	メークイン	246,930.00	3.0	11	パインアップル	51,937.54	1.5
12	なす	205,748.50	2.5	12	バレンシアオレンジ	49,250.00	1.4
13	かんしょ	204,525.00	2.4	13	キウイフルーツ	43,483.20	1.2
14	白ねぎ	170,314.00	2.0	14	グレープフルーツ	42,517.00	1.2
15	ごぼう	134,256.70	1.6	15	その他ぶどう類	42,460.20	1.2
16	えのきだけ	113,380.40	1.3	16	豊水	41,570.00	1.2
17	しめじ	111,857.08	1.3	17	ハネジュウメロン	38,106.00	1.1
18	ピーマン	109,650.15	1.3	18	千秋	30,136.00	0.8
19	ほうれんそう	87,523.76	1.0	19	レモン	28,162.00	0.8
20	さといも	82,449.90	1.0	20	西洋なし	27,961.88	0.8
	そ の 他	903,767.67	12.0		そ の 他	199,797.24	7.1
	合 計	8,182,736.81	100.0		合 計	3,356,796.86	100.0

7 品目別取扱金額順位表

単位 = 円 (税込)

野 菜				果 実			
順位	品 目	金 額	%	順位	品 目	金 額	%
1	トマト	125,265,901	7.5	1	早生温州みかん	213,165,631	24.6
2	きゅうり	108,960,652	6.5	2	その他りんご類	91,254,126	10.5
3	だいこん	88,439,516	5.3	3	バナナ	69,272,433	8.0
4	キャベツ	81,177,132	4.8	4	巨峰	62,288,077	7.1
5	しめじ	70,971,936	4.2	5	その他なし類	55,641,091	6.4
6	にんじん	69,543,686	4.1	6	アールスメロン	45,185,459	5.2
7	たまねぎ	68,653,198	4.1	7	つがる	37,189,942	4.2
8	レタス	65,491,034	3.9	8	ジョナゴールド	33,533,926	3.8
9	白ねぎ	58,210,240	3.5	9	次郎	32,398,209	3.7
10	はくさい	55,445,953	3.3	10	その他ぶどう類	25,253,742	2.9
11	ほうれんそう	54,093,406	3.2	11	その他かき類	20,065,837	2.3
12	なす	51,172,054	3.0	12	ピオーネ	18,634,685	2.1
13	その他きのこ類	45,425,327	2.7	13	キウイフルーツ	18,127,454	2.0
14	生しいたけ	44,082,601	2.6	14	豊水	12,017,660	1.3
15	ピーマン	43,700,704	2.6	15	バレンシアオレンジ	10,512,982	1.2
16	ミニトマト	42,110,823	2.5	16	レモン	10,481,480	1.2
17	かぼちゃ	40,052,645	2.4	17	パインアップル	10,285,472	1.1
18	青ねぎ	39,002,362	2.3	18	その他いちご類	9,496,683	1.0
19	えのきだけ	34,491,618	2.0	19	西洋なし	9,392,679	1.0
20	ブロッコリー	31,280,152	1.8	20	いちじく	8,284,832	0.9
	そ の 他	440,674,820	27.7		そ の 他	72,648,867	9.5
	合 計	1,658,245,760	100.0		合 計	865,131,267	100.0

8 品目別産地別取扱高

野菜

品名	産地	数量(kg)	金額(税込)	平均単価
だいこん	浜松市内	177,176.00	14,055,386	79
	静岡県(浜松市以外)	3,534.00	360,464	102
	北海道	296,218.00	31,835,460	107
	青森	119,460.00	11,449,745	96
	岩手	4,540.00	537,334	118
	山形	300.00	37,800	126
	茨城	11,740.00	828,229	71
	群馬	1.00	1,260	1,260
	千葉	32,480.00	3,189,850	98
	神奈川	15.00	4,200	280
	新潟	246,672.00	26,012,320	105
	石川	900.00	103,634	115
	長野	19.00	20,894	1,100
	愛知	5.00	1,050	210
	京都	2.40	1,890	788
- - - 合計 - - -		893,062.40	88,439,516	99
かぶ	浜松市内	2,558.00	214,820	84
	青森	3,772.00	999,107	265
	栃木	1,667.20	235,021	141
	千葉	47,916.90	6,842,971	143
	京都	7.00	5,721	817
	その他	460.20	80,820	176
	- - - 合計 - - -		56,381.30	8,378,460
にんじん	浜松市内	55.00	15,140	275
	静岡県(浜松市以外)	500.00	73,500	147
	北海道	541,608.00	67,560,843	125
	青森	14,810.00	1,301,892	88
	茨城	461.00	54,914	119
	千葉	10.70	27,581	2,578
	大阪	300.00	26,458	88
	和歌山	46.40	87,095	1,877
	岡山	40.00	26,774	669
	香川	5.00	3,464	693
	中国	3,770.00	366,025	97
	- - - 合計 - - -		561,606.10	69,543,686
ごぼう	浜松市内	3,841.50	1,352,688	352
	静岡県(浜松市以外)	2,540.40	677,196	267
	北海道	30,045.30	4,641,445	154
	青森	17,466.00	5,551,190	318

野菜

品名	産地	数量(kg)	金額(税込)	平均単価
ごぼう	茨城	16,778.70	2,838,671	169
	栃木	14,541.30	4,067,368	280
	群馬	8,925.50	2,067,906	232
	千葉	3,040.00	753,690	248
	長野	560.00	91,715	164
	京都	60.00	10,290	172
	宮崎	140.00	22,678	162
	中国	35,648.00	2,601,214	73
	台湾	670.00	95,592	143
- - - 合計 - - -		134,256.70	24,771,643	185
たけのこ	中国	9.00	19,844	2,205
	- - - 合計 - - -	9.00	19,844	2,205
れんこん	浜松市内	5,413.00	2,802,593	518
	茨城	51,435.20	21,978,430	427
- - - 合計 - - -		56,848.20	24,781,023	436
くわい	埼玉	5.00	5,460	1,092
	広島	4.00	10,394	2,599
- - - 合計 - - -		9.00	15,854	1,762
その他根菜類	浜松市内	1.35	3,780	2,800
	静岡県(浜松市以外)	187.20	10,962	59
	茨城	22.90	15,696	685
	長野	1,193.54	247,533	207
	愛知	547.50	500,145	914
	福岡	5.00	1,574	315
	中国	77.50	11,812	152
- - - 合計 - - -		2,034.99	791,502	389
はくさい	北海道	121,240.00	13,385,814	110
	茨城	170,955.00	12,645,551	74
	山梨	50.00	15,120	302
	長野	357,020.00	29,308,066	82
	愛知	990.00	91,402	92
- - - 合計 - - -		650,255.00	55,445,953	85
つけな	浜松市内	4,845.60	1,242,817	256
	- - - 合計 - - -	4,845.60	1,242,817	256

野菜

品名	産地	数量(kg)	金額(税込)	平均単価
こまつな	浜松市内	40,798.85	16,657,352	408
	静岡県(浜松市以外)	6,929.60	2,915,696	421
	茨城	200.00	98,174	491
	群馬	1,175.00	699,426	595
	埼玉	1,450.00	870,026	600
	千葉	100.00	44,100	441
	岐阜	104.00	73,993	711
	- - - 合計 - - -		50,757.45	21,358,767
つまみ菜	浜松市内	118.10	99,243	840
	愛知	2.08	4,094	1,968
	- - - 合計 - - -		120.18	103,337
キャベツ	浜松市内	4,860.00	374,264	77
	静岡県(浜松市以外)	5,658.00	369,229	65
	北海道	150.00	47,250	315
	茨城	362,280.00	31,267,481	86
	群馬	211,150.00	15,791,095	75
	山梨	349,760.00	28,450,229	81
	長野	6,210.00	1,399,420	225
	愛知	37,626.00	3,478,164	92
	- - - 合計 - - -		977,694.00	81,177,132
グリーンボール	茨城	12,550.00	1,184,657	94
	長野	3,780.00	407,920	108
	- - - 合計 - - -		16,330.00	1,592,577
ほうれんそう	浜松市内	30,697.85	13,759,447	448
	静岡県(浜松市以外)	1,752.60	1,093,414	624
	北海道	1,507.00	1,083,600	719
	福島	1,657.00	931,553	562
	茨城	8,803.80	4,975,036	565
	栃木	6,712.00	5,495,540	819
	群馬	7,999.00	6,294,657	787
	千葉	2,339.00	1,571,582	672
	長野	5,027.00	3,900,690	776
	岐阜	12,423.36	9,131,684	735
	愛知	22.75	7,166	315
	その他	8,582.40	5,849,037	682
	- - - 合計 - - -		87,523.76	54,093,406
青ねぎ	浜松市内	37,814.17	32,852,079	869
	静岡県(浜松市以外)	3,378.20	3,297,601	976

野菜

品名	産地	数量(kg)	金額(税込)	平均単価
青ねぎ	北海道	1,500.00	1,607,280	1,072
	群馬	9.00	6,090	677
	愛知	1,444.00	1,214,220	841
	京都	11.50	25,092	2,182
	- - - 合計 - - -	44,156.87	39,002,362	883
白ねぎ	浜松市内	150.00	60,374	402
	北海道	640.00	310,741	486
	青森	65,945.00	24,098,416	365
	秋田	3,965.00	1,422,848	359
	山形	1,125.00	433,648	385
	茨城	26,630.00	9,068,420	341
	群馬	18,525.00	5,832,098	315
	千葉	20,230.00	7,858,816	388
	新潟	730.00	274,680	376
	長野	4,453.00	1,705,353	383
	中国	21,521.00	4,541,638	211
	その他	6,400.00	2,603,208	407
	- - - 合計 - - -	170,314.00	58,210,240	342
わけぎ	浜松市内	1,423.30	839,544	590
	静岡県(浜松市以外)	60.60	27,192	449
	千葉	3,799.25	3,482,676	917
	- - - 合計 - - -	5,283.15	4,349,412	823
ふき	長野	68.00	16,694	246
	愛知	4,736.00	1,354,664	286
	- - - 合計 - - -	4,804.00	1,371,358	285
うど	茨城	80.00	77,908	974
	千葉	8.00	8,400	1,050
	- - - 合計 - - -	88.00	86,308	981
みつば	浜松市内	5,836.20	5,808,611	995
	静岡県(浜松市以外)	1,387.10	934,388	674
	茨城	26.70	60,058	2,249
	- - - 合計 - - -	7,250.00	6,803,057	938
しゅんぎく	浜松市内	2,601.05	1,285,835	494
	静岡県(浜松市以外)	229.20	115,657	505
	北海道	30.50	30,240	991
	青森	196.00	137,546	702

野菜

品名	産地	数量(kg)	金額(税込)	平均単価
しゅんぎく	福 島	617.00	376,732	611
	茨 城	2,795.40	1,539,032	551
	群 馬	864.00	416,430	482
	千 葉	344.00	177,450	516
	長 野	1,248.00	1,132,110	907
	その他	536.00	300,090	560
	- - - 合 計 - - -		9,461.15	5,511,122
せり	宮 城	1.40	3,276	2,340
	茨 城	45.00	42,524	945
	大 分	0.50	787	1,574
	- - - 合 計 - - -		46.90	46,587
にら	浜松市内	12.00	628	52
	静岡県(浜松市以外)	117.00	92,244	788
	茨 城	9,774.00	4,100,964	420
	栃 木	1,612.00	797,580	495
	岡 山	12.00	31,386	2,616
	高 知	15,150.00	9,802,498	647
	その他	2,660.00	1,386,000	521
- - - 合 計 - - -		29,337.00	16,211,300	553
セルリー	静岡県(浜松市以外)	79.44	87,356	1,100
	長 野	28,220.00	5,543,980	196
	愛 知	91.20	29,988	329
	豪 州	2.00	7,350	3,675
	オランダ	2.15	4,200	1,953
	米 国	100.93	18,268	181
	- - - 合 計 - - -		28,495.72	5,691,142
アスパラガス	静岡県(浜松市以外)	4.00	5,040	1,260
	長 野	2,051.00	2,402,119	1,171
	愛 知	345.70	426,099	1,233
	広 島	50.00	53,550	1,071
	福 岡	15.00	18,900	1,260
	長 崎	160.00	192,674	1,204
	豪 州	4,408.50	4,676,133	1,061
	比 国	500.00	356,117	712
	タ イ	414.80	644,421	1,554
	その他	313.50	370,792	1,183
- - - 合 計 - - -		8,262.50	9,145,845	1,107
カリフラワー	浜松市内	901.00	174,088	193
	静岡県(浜松市以外)	126.00	28,350	225

野菜

品名	産地	数量(kg)	金額(税込)	平均単価
カリフラワー	茨 城	2,312.00	565,050	244
	新 潟	2,844.00	747,746	263
	長 野	818.00	200,336	245
	愛 知	1,250.00	275,528	220
	徳 島	30.00	5,250	175
- - - 合 計 - - -		8,281.00	1,996,348	241
ブロッコリー	浜松市内	2,727.00	1,129,266	414
	静岡県(浜松市以外)	237.00	83,368	352
	北海道	38,732.00	16,352,272	422
	福 島	99.00	67,830	685
	茨 城	1,404.00	829,704	591
	群 馬	44.00	1,154	26
	埼 玉	75.00	60,028	800
	新 潟	149.00	85,680	575
	長 野	2,154.00	1,207,444	561
	愛 知	3,252.00	1,119,398	344
	中 国	2,351.00	762,194	324
	米 国	21,141.00	9,581,814	453
	- - - 合 計 - - -		72,365.00	31,280,152
レタス	浜松市内	184.00	96,600	525
	静岡県(浜松市以外)	19,720.00	2,359,760	120
	茨 城	276,817.00	46,474,675	168
	群 馬	11,650.00	1,599,957	137
	長 野	64,690.00	12,642,553	195
	愛 知	8,697.00	2,128,279	245
	その他	1,410.00	189,210	134
- - - 合 計 - - -		383,168.00	65,491,034	171
その他レタス	静岡県(浜松市以外)	7.20	2,204	306
	茨 城	30,778.00	7,904,874	257
	千 葉	9.00	2,834	315
	長 野	18,087.00	4,159,836	230
	愛 知	1,612.00	270,740	168
- - - 合 計 - - -		50,493.20	12,340,488	244
サラダ菜	浜松市内	4,272.00	2,468,430	578
	静岡県(浜松市以外)	653.00	372,700	571
	千 葉	72.00	53,226	739
- - - 合 計 - - -		4,997.00	2,894,356	579
パセリ	浜松市内	1,003.20	2,122,190	2,115
	静岡県(浜松市以外)	123.00	179,548	1,460

野菜

品名	産地	数量(kg)	金額(税込)	平均単価
パセリ	千葉	55.00	120,750	2,195
	長野	3,390.00	11,462,983	3,381
	- - - 合計 - - -	4,571.20	13,885,471	3,038
チンゲンサイ	浜松市内	17,484.40	5,890,722	337
	静岡県(浜松市以外)	7,968.55	3,003,893	377
	茨城	320.00	138,914	434
	長野	60.00	15,330	256
	- - - 合計 - - -	25,832.95	9,048,859	350
タアサイ	浜松市内	224.00	95,650	427
	静岡県(浜松市以外)	410.00	137,440	335
	- - - 合計 - - -	634.00	233,090	368
その他葉茎菜類	浜松市内	13,937.55	5,837,604	419
	静岡県(浜松市以外)	6,089.00	2,228,176	366
	宮城	2.00	1,050	525
	福島	1,468.00	464,540	316
	茨城	15,915.50	6,514,046	409
	栃木	54.50	66,140	1,214
	埼玉	1,651.50	972,378	589
	千葉	1.50	2,308	1,539
	東京	16.00	4,200	263
	神奈川	65.50	73,584	1,123
	新潟	68.00	10,058	148
	山梨	3.00	3,464	1,155
	長野	2,568.00	982,526	383
	岐阜	83.00	62,999	759
	愛知	1,466.28	759,129	518
	三重	4.00	2,520	630
	京都	32.60	109,986	3,374
	大阪	90.00	28,348	315
	豪州	135.00	145,634	1,079
	中国	2,838.00	864,348	305
オランダ	88.00	91,244	1,037	
比国	8.00	6,194	774	
米国	1,466.00	972,806	664	
その他	40.00	41,054	1,026	
- - - 合計 - - -	48,090.93	20,244,336	421	
きゅうり	浜松市内	24,891.00	5,516,779	222
	静岡県(浜松市以外)	95.00	21,104	222
	宮城	305.00	120,014	393
	山形	6,000.00	1,452,148	242
	福島	63,640.00	18,156,985	285
	茨城	400.00	105,840	265

野菜

品名	産地	数量(kg)	金額(税込)	平均単価
きゅうり	栃 木	28,251.00	7,848,580	278
	群 馬	211,335.00	63,843,175	302
	埼 玉	735.00	283,710	386
	千 葉	1,600.00	423,360	265
	山 梨	549.00	140,636	256
	愛 知	25,609.00	6,613,276	258
	宮 崎	8,000.00	2,208,388	276
	その他	5,720.00	2,226,657	389
- - - 合 計 - - -		377,130.00	108,960,652	289
かぼちゃ	浜松市内	44.00	11,108	252
	静岡県(浜松市以外)	30.00	3,654	122
	北海道	314,455.00	39,028,207	124
	長 野	326.00	232,566	713
	愛 知	10.00	10	1
	熊 本	5.00	5,880	1,176
	宮 崎	432.00	325,602	754
	その他	2,880.00	445,618	155
- - - 合 計 - - -		318,182.00	40,052,645	126
なす	浜松市内	5,057.00	772,711	153
	静岡県(浜松市以外)	580.00	104,160	180
	山 形	42.00	16,170	385
	栃 木	1,200.00	440,630	367
	群 馬	875.00	250,687	286
	山 梨	133,370.00	29,545,823	222
	長 野	1,531.00	633,348	414
	愛 知	48,666.00	14,848,187	305
	大 阪	3.00	4,200	1,400
	奈 良	777.00	217,348	280
	和歌山	22.50	7,717	343
	岡 山	12.00	1,890	158
	徳 島	100.00	46,200	462
	高 知	737.00	312,790	424
	福 岡	560.00	263,234	470
	佐 賀	208.00	92,714	446
	熊 本	11,508.00	3,473,808	302
その他	500.00	140,437	281	
- - - 合 計 - - -		205,748.50	51,172,054	249
こなす	浜松市内	516.20	137,912	267
	愛 知	196.00	124,530	635
	高 知	109.00	42,732	392
- - - 合 計 - - -		821.20	305,174	372
トマト	浜松市内	17,575.20	9,509,133	541

野菜

品名	産地	数量(kg)	金額(税込)	平均単価
トマト	静岡県(浜松市以外)	15,251.65	7,018,056	460
	北海道	85,197.00	29,327,112	344
	青 森	13,500.30	4,749,117	352
	山 形	1,972.00	600,114	304
	茨 城	8,797.40	2,585,736	294
	群 馬	3,156.00	1,453,406	461
	千 葉	1,080.00	554,284	513
	愛 知	156,263.50	68,421,949	438
	熊 本	1,814.00	1,046,994	577
- - - 合 計 - - -		304,607.05	125,265,901	411
ミニトマト	浜松市内	4,004.40	3,661,409	914
	静岡県(浜松市以外)	7,378.80	5,737,488	778
	北海道	90.40	79,809	883
	茨 城	2,071.60	1,313,663	634
	愛 知	37,442.10	31,259,864	835
	熊 本	90.00	58,590	651
	- - - 合 計 - - -		51,077.30	42,110,823
ピーマン	浜松市内	28.10	2,586	92
	北海道	4,725.00	1,267,350	268
	福 島	30.00	32,758	1,092
	茨 城	95,717.35	34,738,731	363
	岐 阜	43.20	28,348	656
	愛 知	314.00	142,164	453
	高 知	129.00	143,950	1,116
	宮 崎	1,350.50	764,519	566
	韓 国	885.00	739,652	836
	オランダ	5,816.00	5,287,614	909
	N Z	600.00	538,332	897
	その他	12.00	14,700	1,225
	- - - 合 計 - - -		109,650.15	43,700,704
ししとうがらし	浜松市内	495.20	235,377	475
	静岡県(浜松市以外)	57.70	32,791	568
	茨 城	642.00	778,965	1,213
	千 葉	54.00	131,770	2,440
	新 潟	6.00	18,900	3,150
	愛 知	20.60	9,985	485
	京 都	23.00	59,218	2,575
	兵 庫	6.00	13,230	2,205
	和歌山	24.00	68,040	2,835
	徳 島	12.00	18,900	1,575
	愛 媛	12.00	20,474	1,706
	高 知	1,692.00	2,892,775	1,710
	熊 本	6.00	18,900	3,150

野菜

品名	産地	数量(kg)	金額(税込)	平均単価
- - -	合計 - - -	3,050.50	4,299,325	1,409
とうもろこし	北海道	10.00	1,942	194
	長野	75.00	10,814	144
- - -	合計 - - -	85.00	12,756	150
オクラ	浜松市内	2,396.95	770,608	321
	静岡県(浜松市以外)	8.00	3,632	454
	東京	12.00	8,820	735
	山梨	787.12	555,114	705
	岐阜	120.00	52,920	441
	高知	1,804.50	1,228,590	681
	福岡	24.00	15,120	630
	鹿児島	3,328.00	2,268,314	682
	比国	84.00	60,900	725
- - -	合計 - - -	8,564.57	4,964,018	580
とうがん	浜松市内	6,114.00	238,915	39
	静岡県(浜松市以外)	1,614.00	112,556	70
	神奈川	400.00	42,102	105
	愛知	700.00	106,782	153
- - -	合計 - - -	8,828.00	500,355	57
その他果菜類	浜松市内	610.80	170,284	279
	静岡県(浜松市以外)	145.00	45,674	315
	愛知	341.50	132,608	388
	宮崎	1,501.55	734,487	489
	鹿児島	2,292.00	899,792	393
	沖縄	143.00	85,994	601
- - -	合計 - - -	5,033.85	2,068,839	411
いんげん	浜松市内	4,847.35	3,892,212	803
	静岡県(浜松市以外)	336.20	333,685	993
	北海道	211.00	248,950	1,180
	長野	268.60	232,235	865
	岐阜	140.00	127,863	913
	愛知	96.15	79,734	829
	和歌山	42.00	57,750	1,375
	福岡	1,352.00	1,548,526	1,145
	熊本	6.00	15,750	2,625
	鹿児島	2,570.00	3,034,042	1,181
	中国	90.00	113,714	1,263
	- - -	合計 - - -	9,959.30	9,684,461

野菜

品名	産地	数量(kg)	金額(税込)	平均単価
さやえんどう	北海道	804.00	2,573,524	3,201
	青森	34.00	87,568	2,576
	愛知	34.00	55,648	1,637
	徳島	85.00	157,494	1,853
	鹿児島	264.00	486,244	1,842
	中国	502.00	341,984	681
	- - - 合計 - - -		1,723.00	3,702,462
えだまめ	浜松市内	285.40	69,007	242
	静岡県(浜松市以外)	10.80	2,268	210
	秋田	80.00	50,400	630
	山形	24.00	15,540	648
	神奈川	211.00	132,400	627
	長野	10.00	2,100	210
	京都	55.00	68,511	1,246
	- - - 合計 - - -		676.20	340,226
その他豆科野菜類	浜松市内	81.00	43,468	537
	静岡県(浜松市以外)	13.25	7,969	601
	岐阜	90.00	72,134	801
	- - - 合計 - - -		184.25	123,571
かんしょ	浜松市内	7,595.00	576,519	76
	静岡県(浜松市以外)	838.00	77,298	92
	茨城	116,075.00	12,276,641	106
	千葉	76,492.00	9,802,143	128
	徳島	2,125.00	1,050,090	494
	宮崎	1,115.00	219,392	197
	鹿児島	285.00	117,808	413
	- - - 合計 - - -		204,525.00	24,119,891
ばれいしょ	浜松市内	85.00	871	10
	北海道	19,800.00	2,225,870	112
	長野	600.00	80,640	134
	- - - 合計 - - -		20,485.00	2,307,381
メークイン	静岡県(浜松市以外)	1,060.00	60,164	57
	北海道	245,870.00	18,943,064	77
	- - - 合計 - - -		246,930.00	19,003,228
男爵	静岡県(浜松市以外)	26.00	546	21

野菜

品名	産地	数量(kg)	金額(税込)	平均単価
男爵	北海道	353,980.00	30,371,922	86
- - -	合計 - - -	354,006.00	30,372,468	86
さといも	浜松市内	24,170.00	6,302,559	261
	静岡県(浜松市以外)	16,042.20	4,047,558	252
	栃木	205.00	73,080	356
	埼玉	70.00	33,074	472
	千葉	3,070.00	586,880	191
	新潟	50.00	15,750	315
	福井	470.00	217,558	463
	兵庫	600.00	40,110	67
	徳島	10.00	10,500	1,050
	愛媛	4,350.00	1,500,650	345
	宮崎	33,412.70	8,064,446	241
- - -	合計 - - -	82,449.90	20,892,165	253
セレベス	浜松市内	2,589.00	646,165	250
	静岡県(浜松市以外)	247.00	50,332	204
	千葉	240.00	87,988	367
- - -	合計 - - -	3,076.00	784,485	255
ながいも	浜松市内	182.00	30,764	169
	北海道	9,350.00	2,994,284	320
	青森	39,400.08	13,224,341	336
	その他	1,390.00	581,910	419
- - -	合計 - - -	50,322.08	16,831,299	334
やまのいも	浜松市内	345.70	222,488	644
	静岡県(浜松市以外)	555.20	791,064	1,425
	青森	3.60	9,450	2,625
	群馬	1,768.00	817,738	463
	千葉	7,804.00	3,995,287	512
	神奈川	200.00	91,927	460
	三重	10.00	16,800	1,680
- - -	合計 - - -	10,686.50	5,944,754	556
たまねぎ	静岡県(浜松市以外)	1,280.00	118,440	93
	北海道	982,080.00	66,994,390	68
	愛知	15.00	8,084	539
	兵庫	70.00	13,020	186
	中国	6,340.00	975,958	154
	NZ	500.00	121,800	244
	米国	2,338.10	421,506	180

野菜

品名	産地	数量(kg)	金額(税込)	平均単価
- - -	合計 - - -	992,623.10	68,653,198	69
にんにく	青森	5,072.20	7,859,809	1,550
	中国	8,613.79	1,927,566	224
- - -	合計 - - -	13,685.99	9,787,375	715
エシャレット	浜松市内	1,142.42	1,150,206	1,007
	静岡県(浜松市以外)	30.00	27,300	910
	茨城	275.00	288,750	1,050
	オランダ	52.00	36,538	703
	N Z	115.00	57,638	501
	その他	15.00	10,080	672
- - -	合計 - - -	1,629.42	1,570,512	964
ゆりね	北海道	398.00	418,732	1,052
- - -	合計 - - -	398.00	418,732	1,052
その他土物類	北海道	1.00	3,150	3,150
- - -	合計 - - -	1.00	3,150	3,150
わさび	静岡県(浜松市以外)	38.60	193,618	5,016
- - -	合計 - - -	38.60	193,618	5,016
しょうが	浜松市内	235.14	60,372	257
	静岡県(浜松市以外)	17.25	5,301	307
	千葉	13.80	18,728	1,357
	愛知	540.00	414,843	768
	高知	14,794.20	12,331,311	834
	熊本	69.00	54,337	787
	中国	7,632.00	2,197,905	288
- - -	合計 - - -	23,301.39	15,082,797	647
とうがらし	浜松市内	5.80	1,008	174
	静岡県(浜松市以外)	32.90	14,174	431
	愛知	16.00	7,770	486
	京都	21.00	41,998	2,000
- - -	合計 - - -	75.70	64,950	858
め類	浜松市内	72.00	75,600	1,050

野菜

品名	産地	数量(kg)	金額(税込)	平均単価
め類	福 島	8.64	8,025	929
	群 馬	0.50	5,774	11,548
	埼 玉	0.75	8,661	11,548
	岐 阜	19.60	16,285	831
	愛 知	38.95	714,159	18,335
	広 島	168.00	352,800	2,100
	福 岡	1.25	14,435	11,548
	- - - 合 計 - - -		309.69	1,195,739
かいわれ	静岡県(浜松市以外)	7,271.74	3,121,341	429
	千 葉	167.00	245,490	1,470
	神奈川	1,960.45	1,025,415	523
	岐 阜	0.50	524	1,048
	広 島	25.00	13,124	525
	- - - 合 計 - - -		9,424.69	4,405,894
しそ	愛 知	197.55	945,182	4,785
	- - - 合 計 - - -		197.55	945,182
おおば	愛 知	6,009.20	20,658,952	3,438
	- - - 合 計 - - -		6,009.20	20,658,952
みょうが	浜松市内	43.68	17,008	389
	徳 島	24.00	65,100	2,713
	高 知	630.00	1,393,770	2,212
	- - - 合 計 - - -		697.68	1,475,878
その他香辛つま物	浜松市内	1,611.18	757,541	470
	静岡県(浜松市以外)	1,951.04	1,515,310	777
	北海道	40.68	175,816	4,322
	青 森	4.00	13,650	3,413
	秋 田	124.00	158,130	1,275
	山 形	96.20	148,714	1,546
	茨 城	134.86	304,968	2,261
	群 馬	4.50	9,187	2,042
	埼 玉	6.88	72,659	10,561
	千 葉	2.62	11,733	4,478
	東 京	35.14	109,011	3,102
	神奈川	335.00	244,742	731
	新 潟	0.50	2,414	4,828
	長 野	17.90	63,484	3,547
	岐 阜	25.90	353,562	13,651
	愛 知	1,229.05	5,365,725	4,366
	三 重	17.70	69,680	3,937

野菜

品名	産地	数量(kg)	金額(税込)	平均単価
その他香辛つま物	京 都	2.50	2,257	903
	大 阪	12.00	12,600	1,050
	兵 庫	0.40	1,784	4,460
	広 島	3.12	8,378	2,685
	高 知	32.00	7,328	229
	福 岡	24.40	20,034	821
	大 分	6.30	8,988	1,427
	沖 縄	2.48	21,173	8,538
	豪 州	5.00	3,150	630
	オランダ	15.00	16,064	1,071
	タ イ	334.40	350,196	1,047
- - - 合 計 - - -		6,074.75	9,828,278	1,618
生しいたけ	浜松市内	8,019.30	9,074,921	1,132
	静岡県(浜松市以外)	15,274.60	19,145,327	1,253
	北海道	1,008.00	1,420,478	1,409
	秋 田	531.00	856,978	1,614
	栃 木	6.00	10,080	1,680
	千 葉	12.00	20,790	1,733
	東 京	90.00	72,450	805
	新 潟	2,785.50	1,920,799	690
	長 野	565.80	704,440	1,245
	岐 阜	202.20	244,019	1,207
	愛 知	2,383.45	2,627,797	1,103
	三 重	2,140.00	2,151,660	1,005
	滋 賀	3,742.00	3,776,463	1,009
	徳 島	25.00	47,250	1,890
	中 国	3,626.60	1,643,371	453
	その他	371.75	365,778	984
- - - 合 計 - - -		40,783.20	44,082,601	1,081
まつたけ	浜松市内	0.60	10,500	17,500
	岩 手	9.60	704,550	73,391
	東 京	196.00	1,540,868	7,862
	大 阪	21.00	184,272	8,775
	広 島	0.40	28,350	70,875
	カ ナダ	723.86	4,452,086	6,150
	中 国	528.36	5,451,688	10,318
	韓 国	45.00	616,664	13,704
	米 国	879.80	8,877,830	10,091
	その他	27.00	242,550	8,983
- - - 合 計 - - -		2,431.62	22,109,358	9,092
なめこ	静岡県(浜松市以外)	4,820.00	2,068,982	429
	福 島	75.00	97,224	1,296
	新 潟	966.60	511,560	529
	長 野	14,476.00	6,860,691	474

野菜

品名	産地	数量(kg)	金額(税込)	平均単価
- - - 合計 - - -		20,337.60	9,538,457	469
えのきだけ	秋 田	60.00	14,174	236
	長 野	113,230.40	34,453,820	304
	滋 賀	90.00	23,624	262
	- - - 合計 - - -	113,380.40	34,491,618	304
しめじ	浜松市内	25,566.40	16,835,787	659
	静岡県(浜松市以外)	20,327.18	13,834,932	681
	新 潟	8,585.10	4,886,312	569
	富 山	1,244.40	735,754	591
	長 野	54,868.60	33,899,613	618
	岐 阜	152.00	59,322	390
	三 重	3.20	13,860	4,331
	京 都	1,110.20	706,356	636
	- - - 合計 - - -	111,857.08	70,971,936	634
その他きのこ類	浜松市内	9,098.00	7,204,526	792
	静岡県(浜松市以外)	18,097.55	13,321,201	736
	北海道	11.00	24,360	2,215
	山 形	4.30	10,551	2,454
	群 馬	315.00	153,554	487
	千 葉	11.60	40,530	3,494
	新 潟	12,887.70	8,679,521	673
	長 野	18,429.79	15,073,687	818
	愛 知	20.54	28,464	1,386
	滋 賀	0.50	2,100	4,200
	兵 庫	0.20	692	3,460
	和歌山	5.35	26,469	4,947
	岡 山	508.24	813,314	1,600
	福 岡	9.10	24,834	2,729
	中 国	4.00	17,324	4,331
	その他	2.00	4,200	2,100
- - - 合計 - - -	59,404.87	45,425,327	765	
ゆず	浜松市内	978.20	408,646	418
	静岡県(浜松市以外)	560.10	96,748	173
	兵 庫	16.00	6,404	400
	徳 島	576.70	476,676	827
	高 知	85.50	130,928	1,531
	大 分	118.00	22,416	190
- - - 合計 - - -	2,334.50	1,141,818	489	
ぎんなん	浜松市内	569.50	646,061	1,134

野菜

品名	産地	数量(kg)	金額(税込)	平均単価
ぎんなん	静岡県(浜松市以外)	440.90	899,220	2,040
	長野	24.00	17,640	735
	岐阜	92.00	103,881	1,129
	愛知	111.40	173,036	1,553
	熊本	160.00	365,400	2,284
	- - - 合計 - - -		1,397.80	2,205,238
その他野菜	浜松市内	743.20	730,029	982
	秋田	59.20	74,702	1,262
	福島	12.48	14,742	1,181
	千葉	26.70	33,152	1,242
	岐阜	0.50	630	1,260
	愛知	33.30	23,876	717
- - - 合計 - - -		875.38	877,131	1,002
野菜	合計	8,182,736.81	1,658,245,760	203

果実

品名	産地	数量(kg)	金額(税込)	平均単価
ハウスみかん	浜松市内	4,202.80	1,366,000	325
	静岡県(浜松市以外)	4,590.00	1,181,658	257
	愛知	1,150.00	900,058	783
	- - - 合計 - - -	9,942.80	3,447,716	347
早生温州みかん	浜松市内	371,097.50	69,075,602	186
	静岡県(浜松市以外)	223,823.00	45,640,299	204
	山梨	1,550.00	249,374	161
	愛知	1,370.00	134,820	98
	三重	485,475.00	92,879,384	191
	愛媛	600.00	126,000	210
	佐賀	1,370.00	174,930	128
	長崎	30,980.00	3,916,704	126
	熊本	3,320.00	362,460	109
	宮崎	5,010.00	602,698	120
	その他	20.00	3,360	168
- - - 合計 - - -	1,124,615.50	213,165,631	190	
レモン	浜松市内	1,520.00	632,624	416
	静岡県(浜松市以外)	1,355.00	631,892	466
	愛媛	420.00	143,008	340
	メキシコ	1,050.00	813,318	775
	比国	391.00	117,600	301
	米国	2,193.00	873,068	398
	その他	21,233.00	7,269,970	342
	- - - 合計 - - -	28,162.00	10,481,480	372
バレンシアオレン	豪州	11,389.00	2,991,014	263
	その他	37,861.00	7,521,968	199
	- - - 合計 - - -	49,250.00	10,512,982	213
グレープフルーツ	比国	510.00	57,750	113
	米国	170.00	46,200	272
	その他	41,837.00	6,691,630	160
	- - - 合計 - - -	42,517.00	6,795,580	160
その他柑橘類	沖縄	5.00	5,250	1,050
	- - - 合計 - - -	5.00	5,250	1,050
つがる	青森	159,495.50	35,837,440	225
	秋田	570.00	74,654	131

果実

品名	産地	数量(kg)	金額(税込)	平均単価
つがる	長野	7,320.00	1,277,848	175
- - -	合計 - - -	167,385.50	37,189,942	222
ジョナゴールド	青森	79,237.50	19,455,342	246
	岩手	800.00	218,400	273
	長野	48,405.00	13,851,784	286
	その他	40.00	8,400	210
- - -	合計 - - -	128,482.50	33,533,926	261
スターキング	青森	4,300.00	889,032	207
- - -	合計 - - -	4,300.00	889,032	207
紅玉	青森	1,270.00	328,224	258
	長野	11,938.00	3,369,144	282
- - -	合計 - - -	13,208.00	3,697,368	280
むつ	青森	540.00	201,494	373
- - -	合計 - - -	540.00	201,494	373
千秋	青森	21,496.00	5,408,123	252
	秋田	5,340.00	1,408,678	264
	長野	3,300.00	837,370	254
- - -	合計 - - -	30,136.00	7,654,171	254
ふじ	青森	1,530.00	626,638	410
	山形	350.00	80,430	230
	長野	7,605.00	2,204,888	290
- - -	合計 - - -	9,485.00	2,911,956	307
王林	青森	12,210.00	4,034,722	330
	山形	6,340.00	1,001,698	158
	長野	8,780.00	2,592,654	295
- - -	合計 - - -	27,330.00	7,629,074	279
その他りんご類	青森	126,310.00	39,939,820	316
	秋田	69,510.00	21,887,538	315
	山形	5,590.00	1,278,266	229
	長野	86,654.00	28,148,502	325

果実

品名	産地	数量(kg)	金額(税込)	平均単価
- - - 合計 - - -		288,064.00	91,254,126	317
長十郎	福 島	130.00	20,474	157
- - - 合計 - - -		130.00	20,474	157
幸水	秋 田	420.00	141,120	336
- - - 合計 - - -		420.00	141,120	336
豊水	福 島	14,510.00	4,240,738	292
	長 野	26,600.00	7,683,682	289
	愛 知	460.00	93,240	203
- - - 合計 - - -		41,570.00	12,017,660	289
二十世紀	福 島	1,970.00	412,228	209
	長 野	10,860.00	3,049,495	281
- - - 合計 - - -		12,830.00	3,461,723	270
新世紀	長 野	430.00	106,680	248
- - - 合計 - - -		430.00	106,680	248
西洋なし	山 形	5,865.58	1,962,318	335
	長 野	21,966.30	7,378,491	336
	岐 阜	130.00	51,870	399
- - - 合計 - - -		27,961.88	9,392,679	336
その他なし類	浜松市内	1,090.40	175,642	161
	静岡県(浜松市以外)	2,425.40	812,635	335
	北海道	5,070.00	596,820	118
	山 形	1,310.00	312,690	239
	福 島	4,420.00	993,309	225
	茨 城	44,655.00	11,029,153	247
	埼 玉	30,650.00	6,786,984	221
	新 潟	230.00	51,974	226
	富 山	1,950.00	703,394	361
	長 野	71,125.00	25,803,518	363
	愛 知	31,588.60	8,374,972	265
- - - 合計 - - -		194,514.40	55,641,091	286
富有	静岡県(浜松市以外)	16.00	1,680	105

果実

品名	産地	数量(kg)	金額(税込)	平均単価
- - -	合計 - - -	16.00	1,680	105
次郎	浜松市内	38,283.40	13,348,619	349
	静岡県(浜松市以外)	35,648.70	10,118,389	284
	愛知	33,321.00	8,661,983	260
	三重	550.00	181,334	330
	和歌山	371.00	87,884	237
- - -	合計 - - -	108,174.10	32,398,209	300
平核無	和歌山	10,442.50	2,292,463	220
	- - -	合計 - - -	10,442.50	2,292,463
その他かき類	浜松市内	2,298.00	433,333	189
	静岡県(浜松市以外)	602.50	107,874	179
	茨城	154.00	13,440	87
	愛知	13,267.50	2,776,210	209
	奈良	7,440.00	2,200,794	296
	和歌山	56,674.00	14,534,186	256
- - -	合計 - - -	80,436.00	20,065,837	249
すもも	青森	1,130.40	459,865	407
	山形	91.20	55,818	612
- - -	合計 - - -	1,221.60	515,683	422
デラウェア	長野	889.50	755,050	849
	- - -	合計 - - -	889.50	755,050
巨峰	長野	94,531.60	62,288,077	659
	- - -	合計 - - -	94,531.60	62,288,077
アレキサンドリア	岡山	419.60	483,792	1,153
	- - -	合計 - - -	419.60	483,792
グローコールマン	岡山	7.00	7,350	1,050
	- - -	合計 - - -	7.00	7,350
ピオーネ	浜松市内	22.80	14,364	630

果実

品名	産地	数量(kg)	金額(税込)	平均単価
ピオーネ	静岡県(浜松市以外)	157.20	91,224	580
	山梨	6,423.00	4,087,378	636
	長野	18,246.00	14,441,719	792
	- - - 合計 - - -	24,849.00	18,634,685	750
甲州	山梨	4,832.00	1,618,274	335
	- - - 合計 - - -	4,832.00	1,618,274	335
ネオマスカット	山梨	53.00	23,414	442
	岡山	16.80	20,160	1,200
	- - - 合計 - - -	69.80	43,574	624
ベリーA	山梨	1,872.00	557,966	298
	- - - 合計 - - -	1,872.00	557,966	298
その他ぶどう類	青森	1,145.00	549,566	480
	山梨	28,145.20	15,573,912	553
	長野	12,764.00	8,830,282	692
	岡山	14.00	29,400	2,100
	米国	312.00	218,082	699
	その他	80.00	52,500	656
	- - - 合計 - - -	42,460.20	25,253,742	595
くり	浜松市内	4,732.00	1,490,695	315
	静岡県(浜松市以外)	2,883.00	863,385	299
	茨城	12,877.00	4,486,252	348
	韓国	450.00	423,146	940
	その他	205.00	280,344	1,368
	- - - 合計 - - -	21,147.00	7,543,822	357
いちじく	浜松市内	7,350.70	4,041,866	550
	静岡県(浜松市以外)	7,267.00	3,997,761	550
	長野	96.80	52,982	547
	愛知	375.10	192,223	512
	- - - 合計 - - -	15,089.60	8,284,832	549
章姫いちご	浜松市内	14.40	46,620	3,238
	静岡県(浜松市以外)	33.60	140,278	4,175
	- - - 合計 - - -	48.00	186,898	3,894

果実

品名	産地	数量(kg)	金額(税込)	平均単価
紅ほっぺ	浜松市内	62.70	265,858	4,240
	静岡県(浜松市以外)	156.30	729,746	4,669
- - -	合計 - - -	219.00	995,604	4,546
その他いちご類	北海道	110.55	100,020	905
	愛知	18.00	55,440	3,080
	米 国	5,284.80	9,341,223	1,768
- - -	合計 - - -	5,413.35	9,496,683	1,754
アールスメロン	浜松市内	31,267.60	22,841,546	731
	静岡県(浜松市以外)	27,468.40	19,725,229	718
	北海道	152.00	98,280	647
	山 形	80.00	17,010	213
	茨 城	2,269.00	998,122	440
	石 川	872.00	286,438	328
	愛 知	178.20	147,524	828
	島 根	152.00	67,094	441
	熊 本	2,760.00	1,004,216	364
- - -	合計 - - -	65,199.20	45,185,459	693
ハネジュウメロン	メキシコ	2,160.00	528,356	245
	比 国	680.00	123,480	182
	米 国	35,266.00	5,294,396	150
- - -	合計 - - -	38,106.00	5,946,232	156
アンデスメロン	北海道	10.00	4,830	483
	山 形	2,755.00	1,007,097	366
	熊 本	90.00	29,294	325
- - -	合計 - - -	2,855.00	1,041,221	365
その他メロン類	北海道	7,216.00	2,926,016	405
	山 形	990.00	376,471	380
	愛 知	80.00	31,500	394
	熊 本	255.50	114,450	448
- - -	合計 - - -	8,541.50	3,448,437	404
すいか	浜松市内	600.00	70,980	118
	静岡県(浜松市以外)	105.00	13,544	129
	千 葉	117.00	27,720	237
	愛 知	600.00	105,524	176
	高 知	90.00	35,174	391

果実

品名	産地	数量(kg)	金額(税込)	平均単価
すいか	熊 本	6,038.00	1,197,722	198
- - - 合 計 - - -		7,550.00	1,450,664	192
こだますいか	浜松市内	80.00	15,644	196
	静岡県(浜松市以外)	1,200.00	232,992	194
	群 馬	200.00	47,774	239
- - - 合 計 - - -		1,480.00	296,410	200
バナナ	エクアドル	3,315.00	562,165	170
	メキシコ	13.00	2,310	178
	比 国	506,685.00	68,707,958	136
- - - 合 計 - - -		510,013.00	69,272,433	136
パイナップル	沖 縄	1.50	1,574	1,049
	比 国	51,925.00	10,279,950	198
	タ イ	11.04	3,948	358
- - - 合 計 - - -		51,937.54	10,285,472	198
キウイフルーツ	浜松市内	1,540.80	70,044	45
	静岡県(浜松市以外)	4,183.50	3,240,998	775
	山 梨	1,220.40	567,522	465
	N Z	36,538.50	14,248,890	390
- - - 合 計 - - -		43,483.20	18,127,454	417
パパイヤ	浜松市内	18.90	4,671	247
	静岡県(浜松市以外)	1.70	1,260	741
	宮 崎	10.00	6,824	682
	沖 縄	10.00	7,350	735
	比 国	795.00	404,772	509
	米 国	331.00	262,068	792
- - - 合 計 - - -		1,166.60	686,945	589
アボガド	メキシコ	3,488.00	1,919,962	550
	N Z	10.00	5,250	525
- - - 合 計 - - -		3,498.00	1,925,212	550
その他熱帯性果実	浜松市内	2.00	8,820	4,410
	静岡県(浜松市以外)	3.00	6,930	2,310
	山 形	7.92	9,700	1,225
	千 葉	3.00	5,250	1,750

果実

品名	産地	数量(kg)	金額(税込)	平均単価
その他熱帯性果実	東 京	3.96	4,850	1,225
	愛 知	10.00	13,020	1,302
	宮 崎	13.50	20,998	1,555
	沖 縄	72.57	69,642	960
	カ ナダ	20.00	33,072	1,654
	メキシコ	22.00	32,338	1,470
	比 国	2,434.00	1,085,063	446
	タ イ	155.04	40,844	263
	米 国	901.00	493,288	547
	その他	1,714.00	1,331,840	777
- - - 合 計 - - -		5,361.99	3,155,655	589
その他の果実	浜松市内	20.00	23,467	1,173
	静岡県(浜松市以外)	2.50	2,624	1,050
	山 形	41.00	17,198	419
	千 葉	103.40	161,962	1,566
	神奈川	1.00	3,674	3,674
	山 梨	2,510.00	318,827	127
	豪 州	701.50	978,786	1,395
	米 国	720.00	1,102,011	1,531
	その他	88.00	125,748	1,429
- - - 合 計 - - -		4,187.40	2,734,297	653
果実	合 計	3,356,796.86	865,131,267	258

その他

品名	産地	数量(kg)	金額(税込)	平均単価
冷凍野菜	福 島	2.00	588	294
	熊 本	100.00	42,000	420
	カ ナダ	10.00	3,360	336
	中 国	487.50	126,668	260
	N Z	2.00	588	294
	米 国	5.00	1,417	283
- - - 合 計 - - -		606.50	174,621	288
切りばし大根	浜松市内	375.00	433,120	1,155
	北海道	1,389.60	1,712,961	1,233
	宮 崎	941.00	901,760	958
- - - 合 計 - - -		2,705.60	3,047,841	1,126
その他乾燥野菜	浜松市内	156.78	422,690	2,696
	静岡県(浜松市以外)	128.60	358,312	2,786
	青 森	4.10	53,180	12,971
	長 野	3.00	2,834	945
	愛 知	45.45	68,871	1,515
	宮 崎	9.00	25,776	2,864
	中 国	5,508.50	1,471,664	267
	N Z	120.00	31,710	264
	その他	40.00	30,450	761
- - - 合 計 - - -		6,015.43	2,465,487	410
野菜びん缶詰	長 野	29.40	21,953	747
	中 国	96.50	43,933	455
- - - 合 計 - - -		125.90	65,886	523
野菜ジュース	長 野	5.70	1,890	332
	宮 崎	24.00	7,812	326
- - - 合 計 - - -		29.70	9,702	327
野菜水煮	北海道	165.00	24,674	150
	茨 城	3.90	2,047	525
	愛 媛	10.80	12,600	1,167
	福 岡	819.00	460,996	563
	中 国	18,031.50	3,334,963	185
	イスラエル	18.00	8,188	455
	韓 国	60.00	66,150	1,103
- - - 合 計 - - -		19,108.20	3,909,618	205

その他

品名	産地	数量(kg)	金額(税込)	平均単価
豆もやし	浜松市内	103,312.80	9,978,636	97
	静岡県(浜松市以外)	4,851.80	457,144	94
	福 島	51,433.92	6,285,995	122
	新 潟	124.00	20,832	168
	山 梨	1,056.70	154,011	146
	岐 阜	531.20	89,396	168
	- - - 合 計 - - -		161,310.42	16,986,014
その他加工野菜	浜松市内	765.00	98,433	129
	静岡県(浜松市以外)	916.96	194,692	212
	北海道	161.50	150,037	929
	福 島	199.12	64,148	322
	群 馬	2,761.95	515,078	186
	愛 知	2,120.00	394,807	186
	長 崎	10.00	1,890	189
	中 国	18,977.12	1,228,474	65
	その他	34.08	26,522	778
	- - - 合 計 - - -		25,945.73	2,674,081
つけもの	浜松市内	12,838.50	2,235,478	174
	静岡県(浜松市以外)	98.00	26,248	268
	福 島	196.00	131,028	669
	愛 知	144.60	100,358	694
	高 知	103.00	58,800	571
	宮 崎	2,717.00	1,631,682	601
	鹿児島	776.00	317,252	409
	中 国	180.00	85,782	477
	- - - 合 計 - - -		17,053.10	4,586,628
ほし柿	中 国	90.00	35,908	399
	- - - 合 計 - - -		90.00	35,908
その他乾燥果実	埼 玉	26.00	15,120	582
	米 国	163.00	112,922	693
	- - - 合 計 - - -		189.00	128,042
果実びん缶詰	中 国	122.40	24,223	198
	比 国	306.00	105,840	346
	その他	306.00	75,600	247
	- - - 合 計 - - -		734.40	205,663
果実ジュース	青 森	2,248.50	553,509	246

その他

品名	産地	数量(kg)	金額(税込)	平均単価
果実ジュース	秋 田	64.00	23,624	369
	長 野	5.85	2,100	359
	- - - 合 計 - - -	2,318.35	579,233	250
その他加工果実	静岡県(浜松市以外)	280.00	294,367	1,051
	千 葉	1.92	882	459
	愛 媛	240.63	168,814	702
	長 崎	1,712.16	717,173	419
	中 国	261.00	295,146	1,131
	比 国	130.00	32,760	252
	米 国	186.50	115,756	621
	その他	149.80	164,850	1,100
- - - 合 計 - - -	2,962.01	1,789,748	604	
その他の食品	浜松市内	2,277.46	1,932,284	848
	静岡県(浜松市以外)	1,905.20	1,529,749	803
	宮 城	48.00	4,032	84
	茨 城	96.00	106,174	1,106
	埼 玉	144.00	63,378	440
	千 葉	734.00	665,060	906
	長 野	570.00	131,085	230
	岐 阜	312.00	112,170	360
	愛 知	2,965.75	1,017,689	343
	広 島	0.14	9,999	71,421
	愛 媛	3.75	2,047	546
	長 崎	199.68	63,062	316
	中 国	4,325.66	1,160,164	268
	比 国	9.00	6,402	711
米 国	4.00	3,988	997	
- - - 合 計 - - -	13,594.64	6,807,283	501	
その他	浜松市内	14,799.62	7,442,791	503
	静岡県(浜松市以外)	549.00	385,762	703
	北海道	19,921.00	5,513,914	277
	長 野	153.00	24,097	157
	愛 知	401.25	152,929	381
	中 国	1,430.00	600,600	420
	その他	1,186.60	469,806	396
- - - 合 計 - - -	38,440.47	14,589,899	380	
その他	合 計	291,229.45	58,055,654	199

その他

品名	産地	数量(kg)	金額(税込)	平均単価
総合計		11,830,763.12	2,581,432,681	218