

# 市場月報

平成  
19 10

○ 水産物部

- 1 種別取扱高 本月の概要
- 2 種別日別取扱高
- 3 委託・買付別種別取扱高
- 4 県内・県外別種別取扱高
- 5 都道府県別種別取扱高
- 6 品目別取扱数量順位表
- 7 品目別取扱金額順位表
- 8~ 品目産地別取扱高

浜松市中央卸売市場

# 1 種別取扱高

数量 = kg  
金額 = 円(税込)

種別	本月取扱高				一日平均取扱高	
	数量		金額	平均単価	数量	金額
生鮮魚	1,617,559.14	38.0 %	1,029,316,938	37.2 %	636	42,888,205
冷凍魚	1,056,256.70	24.8 %	999,044,198	36.1 %	946	41,626,841
塩加品	1,578,321.38	37.2 %	732,677,423	26.7 %	464	30,528,225
合計	4,252,137.22	100 %	2,761,038,559	100 %	649	115,043,273

種別	前月取扱高及び対比			
	数量		金額	
生鮮魚	1,707,719.65	94.7 %	973,297,952	105.8 %
冷凍魚	1,045,199.92	101.1 %	931,577,035	107.2 %
塩加品	1,741,455.13	90.6 %	655,352,346	111.8 %
合計	4,494,374.70	94.6 %	2,560,227,333	107.8 %

種別	前年同期取扱高及び対比			
	数量		金額	
生鮮魚	1,603,909.34	100.9 %	1,003,177,646	102.6 %
冷凍魚	947,498.04	111.5 %	890,980,335	112.1 %
塩加品	914,813.28	172.5 %	758,437,612	96.6 %
合計	3,466,220.66	122.7 %	2,652,595,593	104.1 %

## 本月の概要

- |         |                      |         |                     |
|---------|----------------------|---------|---------------------|
| 1 開市日数  | 24 日                 |         |                     |
| 2 最高入荷日 | 10月6日 256,480.89 kg  | 4 最高売上日 | 10月6日 165,712,845 円 |
| 3 最低入荷日 | 10月31日 115,909.13 kg | 5 最低売上日 | 10月31日 82,078,348 円 |

### 編集方法

この市場月報は、浜松市中央卸売市場において、当該月中に取引された生鮮食料品(青果部・水産物部)に関し、卸売業者が浜松市中央卸売市場業務条例等の定めるところにより提出した各種報告書に基づいて作成しました。

- |        |                                      |
|--------|--------------------------------------|
| 単位     | kg・円(税込)にて表示してあります。                  |
| 平均単価   | 有効桁において、単純平均値を用いています。                |
| 産地     | 原則として、当該出荷者の属する都道府県別(属人主義)による産地表示です。 |
| 端数処理   | 単位未満の数値を処理してあるため、合計と一致しない場合があります。    |
| お問い合わせ | 浜松市中央卸売市場 053-427-7406               |

## 2 種別日別取扱高

数量 = kg  
金額 = 円(税込)

		生鮮魚		冷凍魚		塩加品	
日	曜日	数量	金額	数量	金額	数量	金額
10月1日	月	50,970.34	31,312,174	68,955.97	61,289,935	102,206.30	46,973,205
10月2日	火	65,732.38	37,459,426	47,289.70	47,936,124	64,796.46	26,546,802
10月3日	水	57,003.10	30,538,983	35,703.86	28,077,164	55,799.99	27,434,816
10月4日	木	68,260.52	41,038,707	40,397.68	37,964,507	59,498.35	31,037,043
10月5日	金	68,304.62	46,929,209	50,738.37	45,070,332	63,129.34	28,123,510
10月6日	土	106,662.66	69,367,030	59,931.28	55,570,574	89,886.95	40,775,241
10月7日	日						
10月8日	月						
10月9日	火	82,335.62	47,515,760	50,519.41	60,065,376	78,987.37	33,353,065
10月10日	水	49,126.71	27,393,477	30,870.00	29,749,957	56,325.00	25,118,178
10月11日	木	57,315.91	35,777,809	34,428.36	55,668,009	58,769.98	24,309,062
10月12日	金	65,081.90	46,952,665	43,461.86	41,657,405	66,065.09	28,190,647
10月13日	土	87,820.44	58,190,714	35,312.56	37,713,166	69,327.68	36,686,508
10月14日	日						
10月15日	月	62,529.08	40,579,302	34,619.01	28,053,137	64,457.28	26,977,897
10月16日	火	65,129.79	40,210,102	52,901.34	47,658,269	67,070.00	32,063,713
10月17日	水						
10月18日	木	75,809.86	45,890,285	45,897.99	46,431,322	60,822.46	28,417,792
10月19日	金	79,078.20	50,385,553	37,054.95	34,609,788	49,979.03	30,843,798
10月20日	土	87,228.74	56,676,647	38,455.93	36,705,359	84,420.06	36,213,701
10月21日	日						
10月22日	月	55,881.00	35,935,841	52,210.44	39,761,649	75,001.28	37,640,010
10月23日	火	70,331.64	44,659,092	46,297.45	39,857,152	65,962.76	27,482,154
10月24日	水						
10月25日	木	67,692.23	46,827,190	40,216.22	36,622,246	69,447.08	28,269,112
10月26日	金	64,510.77	46,289,770	38,208.11	32,064,681	62,946.92	29,743,266
10月27日	土	80,584.56	54,623,254	45,923.01	48,968,497	63,593.55	31,079,235
10月28日	日						
10月29日	月	53,151.43	35,494,616	36,591.19	28,745,113	75,662.68	35,826,149
10月30日	火	52,557.67	32,239,640	54,988.63	40,477,669	37,999.99	22,850,630
10月31日	水	44,459.97	27,029,692	35,283.38	38,326,767	36,165.78	16,721,889

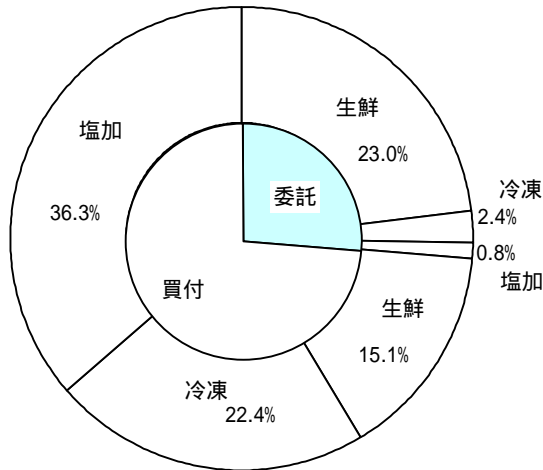
### 3 委託・買付別種別取扱高

数量 = kg  
金額 = 円(税込)

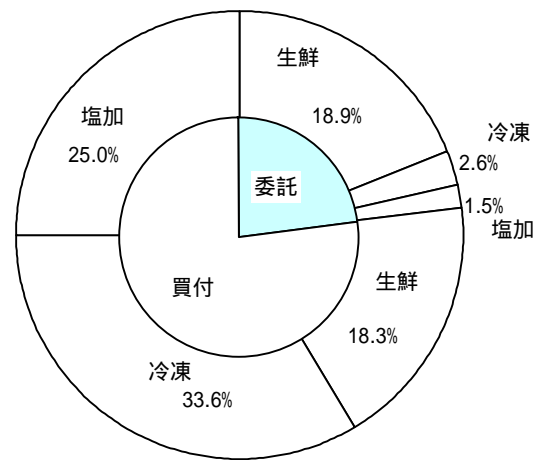
種別	項目	委託	%	買付	%	合計	%
生鮮魚	数量	976,376.83	60.3	641,182.31	39.7	1,617,559.14	100
	金額	523,085,418	50.8	506,231,520	49.2	1,029,316,938	100
冷凍魚	数量	103,846.90	9.8	952,409.80	90.2	1,056,256.70	100
	金額	70,872,789	7.0	928,171,409	93.0	999,044,198	100
塩加品	数量	36,084.69	2.2	1,542,236.69	97.8	1,578,321.38	100
	金額	41,736,948	5.6	690,940,475	94.4	732,677,423	100
合計	数量	1,116,308.42	26.2	3,135,828.80	73.8	4,252,137.22	100
	金額	635,695,155	23.0	2,125,343,404	77.0	2,761,038,559	100

### 委託・買付取扱高比率グラフ

数量



金額



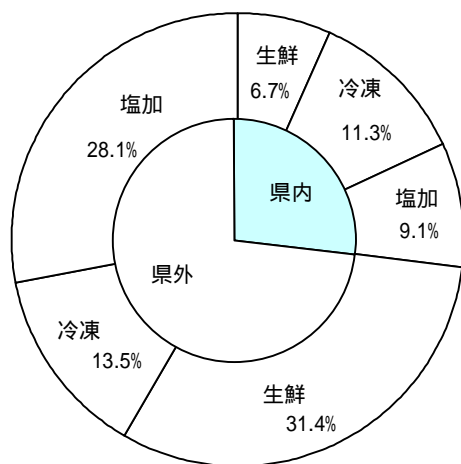
## 4 県内・県外別種別取扱高

数量 = kg  
金額 = 円(税込)

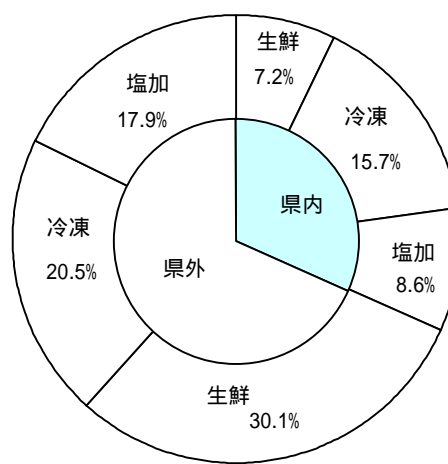
種別	項目	県内	%	県外	%	合計	%
生鮮魚	数量	282,919.85	17.4	1,334,639.29	82.6	1,617,559.14	100
	金額	199,007,180	19.3	830,309,758	80.7	1,029,316,938	100
冷凍魚	数量	482,182.97	45.6	574,073.73	54.4	1,056,256.70	100
	金額	433,607,465	43.4	565,436,733	56.6	999,044,198	100
塩加品	数量	385,267.35	24.4	1,193,054.03	75.6	1,578,321.38	100
	金額	238,296,904	32.5	494,380,519	67.5	732,677,423	100
合計	数量	1,150,370.17	27.0	3,101,767.05	73.0	4,252,137.22	100
	金額	870,911,549	31.5	1,890,127,010	68.5	2,761,038,559	100

### 県内・県外取扱高比率グラフ

数量



金額



# 5 都道府県別種別取扱高

数量 = kg  
金額 = 円(税込)

県名	生 鮮 魚		冷 凍 魚		塩 加 品		合 計	
	数量	金額	数量	金額	数量	金額	数量	金額
静岡	282,919.85	199,007,180	482,182.97	433,607,465	385,267.35	238,296,904	1,150,370.17	870,911,549
北海道	78,434.66	55,904,962	24,114.80	12,416,759	38,899.77	40,093,288	141,449.23	108,415,009
青森	81,118.26	45,257,527	24,116.00	10,796,397	26,371.11	13,465,133	131,605.37	69,519,057
岩手	24,783.30	7,100,452	3,558.70	6,935,040	3,209.00	1,600,789	31,551.00	15,636,281
宮城	254,842.49	136,399,145	6,686.70	6,281,522	119,129.79	57,153,532	380,658.98	199,834,199
秋田	1,820.50	1,931,143			922.00	973,994	2,742.50	2,905,137
山形	3,530.50	2,839,644			56.00	174,824	3,586.50	3,014,468
福島	34,275.40	13,489,406	561.64	875,089	2,445.00	3,184,469	37,282.04	17,548,964
茨城	19,655.20	10,290,329	6,735.20	7,138,109	20,584.00	14,678,622	46,974.40	32,107,060
栃木			151.20	1,323,000	359.20	419,358	510.40	1,742,358
群馬	1,600.00	724,954	34.00	91,140	1,455.00	936,780	3,089.00	1,752,874
埼玉	328.00	822,982	60.00	48,300	668.00	1,507,015	1,056.00	2,378,297
千葉	116,289.29	92,120,189	7,889.10	4,189,241	49,749.98	33,160,915	173,928.37	129,470,345
東京	66,123.44	58,634,026	239,443.11	216,063,480	250,616.79	91,640,893	556,183.34	366,338,399
神奈川	53,712.73	34,814,430	58,653.88	57,734,754	23,919.76	14,037,145	136,286.37	106,586,329
新潟	3,872.00	1,092,358			31,586.60	17,067,153	35,458.60	18,159,511
富山	4,869.30	2,038,877			77.80	104,343	4,947.10	2,143,220
石川	10,074.10	7,109,737	12,258.00	4,122,601	4,645.80	3,832,862	26,977.90	15,065,200
福井	17,536.00	7,336,803	3,917.00	4,996,062	22,127.30	9,160,590	43,580.30	21,493,455
山梨	8.00	72,450	8.00	58,800	29.60	152,932	45.60	284,182
長野	109.31	179,982			291.60	366,028	400.91	546,010
岐阜	4,514.36	1,580,895	1,037.40	1,323,509	11,304.60	6,991,676	16,856.36	9,896,080
愛知	75,129.86	49,656,235	89,517.21	109,572,817	142,770.07	102,007,110	307,417.14	261,236,162
三重	150,742.18	81,003,663	36,822.70	40,288,341	84,154.97	11,657,845	271,719.85	132,949,849
滋賀	241.60	246,070			346.00	355,928	587.60	601,998
京都	17,851.80	7,183,663	30.00	8,820	13,541.80	8,714,657	31,423.60	15,907,140
大阪	6,053.90	3,375,044	35,084.44	38,002,443	15,825.41	14,061,906	56,963.75	55,439,393
兵庫	12,450.12	10,744,587	2,157.80	3,812,042	13,721.72	8,505,745	28,329.64	23,062,374
奈良					883.00	634,902	883.00	634,902
和歌山	25,362.80	8,450,501			653.00	264,284	26,015.80	8,714,785
鳥取	14,189.10	8,137,205	4,622.10	7,325,419	192.00	225,432	19,003.20	15,688,056
島根	43,442.50	21,810,788	3,408.40	7,156,324	6,387.50	4,805,732	53,238.40	33,772,844
岡山	1,398.22	1,705,707			1,306.40	1,021,033	2,704.62	2,726,740
広島	6,176.48	8,932,165	264.00	239,529	244,775.20	6,052,583	251,215.68	15,224,277
山口	28,088.70	25,391,462	774.50	468,546	6,625.24	4,948,316	35,488.44	30,808,324
徳島	7,056.10	5,530,005	911.00	985,990	264.20	297,911	8,231.30	6,813,906
香川	124.20	54,043			5,479.60	2,952,846	5,603.80	3,006,889
愛媛	49,539.90	39,525,962			470.18	791,764	50,010.08	40,317,726
高知	12,960.80	6,740,514					12,960.80	6,740,514
福岡	24,636.65	16,925,493	8,381.80	20,243,608	7,623.26	13,172,029	40,641.71	50,341,130
佐賀	6,565.50	3,592,168			14.40	32,760	6,579.90	3,624,928
長崎	23,025.92	14,143,764	2,203.25	2,173,701	690.10	746,114	25,919.27	17,063,579
熊本	3,865.80	3,060,258	75.00	43,310	37,651.60	1,159,710	41,592.40	4,263,278
大分	836.20	857,878			1,092.68	1,163,196	1,928.88	2,021,074
宮崎	8,860.90	7,265,452					8,860.90	7,265,452
鹿児島	27,033.50	14,822,324			137.00	106,375	27,170.50	14,928,699
沖縄	11,509.72	11,414,516	596.80	722,040			12,106.52	12,136,556
合計	1,617,559.14	1,029,316,938	1,056,256.70	999,044,198	1,578,321.38	732,677,423	4,252,137.22	2,761,038,559

## 6 品目別取扱数量順位表

数量 = kg

生 鮮 魚				冷 凍 魚			
順位	品 目	数 量	%	順位	品 目	数 量	%
1	さんま	227,789.30	14.0	1	めばち	379,388.85	35.9
2	かつお	205,146.63	12.6	2	その他えび	76,800.43	7.2
3	さば	144,712.68	8.9	3	きわだ	52,425.80	4.9
4	ぶり	84,708.10	5.2	4	ぎんざけ	47,908.37	4.5
5	するめいか	83,933.00	5.1	5	ずわいがに	47,505.10	4.4
6	めばち	71,964.55	4.4	6	さば	47,504.10	4.4
7	あじ	61,220.00	3.7	7	まだこ	36,526.50	3.4
8	あさり	60,786.77	3.7	8	その他まぐろ	29,477.90	2.7
9	かき	42,865.62	2.6	9	ほたてがい	29,008.15	2.7
10	その他さけ	41,428.10	2.5	10	その他いか	22,771.53	2.1
11	まだい	36,160.33	2.2	11	かつお	21,735.20	2.0
12	ほんまぐろ	33,762.40	2.0	12	その他かれい	21,068.58	1.9
13	かんぱち	29,101.60	1.7	13	ブラックタイガー	19,212.24	1.8
14	たちうお	25,097.60	1.5	14	するめいか	16,521.50	1.5
15	しろさけ	24,690.05	1.5	15	その他魚類	16,238.40	1.5
16	いなだ	23,780.50	1.4	16	いんどまぐろ	13,912.80	1.3
17	その他魚類	21,003.45	1.2	17	めぬけ	11,764.19	1.1
18	雑魚	19,479.42	1.2	18	びんなが	11,228.50	1.0
19	さわら	17,864.30	1.1	19	たらばがに	10,378.33	0.9
20	かたくちいわし	16,948.60	1.0	20	わたりがに	10,344.00	0.9
	そ の 他	345,116.14	22.5		そ の 他	134,536.23	13.9
	合 計	1,617,559.14	100.0		合 計	1,056,256.70	100.0

## 7 品目別取扱金額順位表

単位 = 円 (税込)

生 鮮 魚				冷 凍 魚			
順位	品 目	金 額	%	順位	品 目	金 額	%
1	かつお	99,574,571	9.6	1	めばち	296,620,463	29.6
2	めばち	88,133,896	8.5	2	その他えび	128,297,629	12.8
3	さんま	70,729,180	6.8	3	ずわいがに	73,703,399	7.3
4	ぶり	58,800,375	5.7	4	きわだ	55,585,395	5.5
5	さば	39,850,055	3.8	5	まだこ	43,812,549	4.3
6	かき	38,833,862	3.7	6	その他まぐろ	33,958,307	3.3
7	まだい	36,826,893	3.5	7	ぎんざけ	28,227,398	2.8
8	するめいか	36,195,477	3.5	8	ほたてがい	27,343,670	2.7
9	かんぱち	34,675,328	3.3	9	ブラックタイガー	22,616,557	2.2
10	その他さけ	33,398,969	3.2	10	いんどまぐろ	22,088,031	2.2
11	あじ	30,703,507	2.9	11	さば	20,926,814	2.0
12	あさり	30,225,148	2.9	12	たらばがに	19,641,207	1.9
13	ほんまぐろ	26,837,651	2.6	13	かつお	19,275,026	1.9
14	たちうお	16,941,880	1.6	14	うなぎ	16,983,179	1.6
15	うに	16,193,875	1.5	15	こういか	13,207,366	1.3
16	うなぎ	15,576,958	1.5	16	ぎんだら	11,552,081	1.1
17	ひらめ	15,557,191	1.5	17	びんなが	10,925,114	1.0
18	ずわいがに	14,549,084	1.4	18	あまえび	10,830,252	1.0
19	しろさけ	13,899,469	1.3	19	するめいか	10,768,226	1.0
20	きんめだい	12,373,596	1.2	20	その他いか	10,209,021	1.0
	そ の 他	299,439,973	30.0		そ の 他	122,472,514	13.5
	合 計	1,029,316,938	100.0		合 計	999,044,198	100.0



## 8 品目別産地別取扱高

### 生鮮

品名	産地	数量(kg)	金額(税込)	平均単価	
ほんまぐろ	静岡	5,645.90	3,558,725	630	
	青森	363.10	1,146,410	3,157	
	福島	2,976.00	1,821,692	612	
	茨城	4,833.10	3,372,253	698	
	千葉	450.50	219,159	486	
	東京	877.50	1,547,119	1,763	
	神奈川	2,875.00	2,113,735	735	
	石川	41.00	48,510	1,183	
	愛知	118.20	551,179	4,663	
	三重	1,838.20	1,553,668	845	
	鳥取	3,464.90	2,026,118	585	
	島根	5,094.00	3,127,775	614	
	愛媛	224.70	106,170	472	
	福岡	3,273.80	1,798,298	549	
	佐賀	801.90	420,997	525	
	宮崎	884.60	3,425,843	3,873	
- - - 合計 - - -		33,762.40	26,837,651	795	
きわだ	千葉	320.10	195,119	610	
	東京	151.30	94,971	628	
	兵庫	156.50	127,050	812	
	和歌山	4,910.00	335,107	68	
	長崎	416.50	169,989	408	
	鹿児島	2,506.10	1,643,640	656	
	沖縄	124.20	59,660	480	
	- - - 合計 - - -		8,584.70	2,625,536	306
めばち	静岡	943.60	1,354,142	1,435	
	宮城	11,792.20	17,950,363	1,522	
	福島	2,016.30	2,446,576	1,213	
	千葉	31,142.20	42,710,474	1,371	
	東京	9,319.90	9,781,368	1,050	
	神奈川	60.55	148,176	2,447	
	愛知	12.00	32,760	2,730	
	三重	414.70	436,976	1,054	
	大阪	408.20	546,584	1,339	
	兵庫	2,299.40	2,433,833	1,058	
	和歌山	1,549.00	166,950	108	
	香川	9.60	26,208	2,730	
	鹿児島	1,659.00	947,433	571	
	沖縄	10,337.90	9,152,053	885	
	- - - 合計 - - -		71,964.55	88,133,896	1,225

## 生鮮

品名	産地	数量(kg)	金額(税込)	平均単価
びんなが	宮 城	5,034.10	4,015,180	798
	千 葉	1,114.60	707,171	634
	東 京	887.10	547,594	617
	和歌山	235.00	16,038	68
	宮 崎	275.10	173,312	630
	沖 縄	794.70	533,577	671
	- - - 合 計 - - -		8,340.60	5,992,872
いんどまぐろ	千 葉	649.50	1,956,797	3,013
	東 京	134.90	303,974	2,253
	愛 知	38.00	117,704	3,097
- - - 合 計 - - -		822.40	2,378,475	2,892
その他まぐろ	静 岡	169.50	251,732	1,485
	宮 城	271.90	472,482	1,738
	群 馬	78.00	189,318	2,427
	東 京	259.10	728,623	2,812
	神奈川	60.00	81,900	1,365
	愛 知	1,276.50	2,299,433	1,801
	福 岡	567.20	2,000,086	3,526
- - - 合 計 - - -		2,682.20	6,023,574	2,246
かじき	宮 城	106.60	206,114	1,934
	千 葉	38.30	20,106	525
	東 京	105.80	78,896	746
	福 井	205.00	50,971	249
	和歌山	1,386.50	102,558	74
- - - 合 計 - - -		1,842.20	458,645	249
かつお	静 岡	33,299.10	14,920,883	448
	岩 手	2,132.30	722,650	339
	宮 城	31,865.40	14,950,550	469
	福 島	75.10	67,026	892
	茨 城	3,216.60	2,097,333	652
	千 葉	16,041.70	10,915,191	680
	東 京	89.73	57,225	638
	神奈川	24,051.80	12,947,526	538
	三 重	29,419.50	13,407,566	456
	和歌山	83.90	32,266	385
	島 根	3,642.40	1,161,098	319
	愛 媛	3,247.50	1,758,796	542
	高 知	12,403.10	5,848,388	472
	福 岡	9,497.70	4,712,344	496
	長 崎	12,393.60	5,824,814	470
	宮 崎	6,715.80	2,788,587	415
鹿児島	16,971.40	7,362,328	434	

## 生鮮

品名	産地	数量(kg)	金額(税込)	平均単価
- - - 合計	- - -	205,146.63	99,574,571	485
しろさけ	静 岡	2.45	2,940	1,200
	北海道	219.00	118,717	542
	青 森	623.00	262,020	421
	宮 城	22,976.70	12,996,461	566
	茨 城	10.10	1,060	105
	東 京	858.80	518,271	603
- - - 合計	- - -	24,690.05	13,899,469	563
ぎんざけ	宮 城	140.00	115,920	828
	岐 阜	98.36	99,146	1,008
- - - 合計	- - -	238.36	215,066	902
その他さけ	静 岡	5,252.80	6,045,571	1,151
	北海道	1,860.00	1,063,109	572
	青 森	3,113.40	1,620,530	521
	岩 手	383.40	168,695	440
	宮 城	18,050.00	11,439,163	634
	東 京	8,756.70	8,571,170	979
	福 井	315.00	300,286	953
	愛 知	1,278.00	1,415,338	1,107
	京 都	559.10	559,309	1,000
	大 阪	1,384.00	1,741,904	1,259
	兵 庫	475.70	473,894	996
- - - 合計	- - -	41,428.10	33,398,969	806
ます	宮 城	14.00	2,940	210
	- - - 合計	- - -	14.00	2,940
その他ます	宮 城	985.00	585,574	594
	千 葉	80.00	50,400	630
	東 京	638.10	768,316	1,204
- - - 合計	- - -	1,703.10	1,404,290	825
まいわし	静 岡	871.80	284,472	326
	宮 城	260.00	313,634	1,206
	千 葉	419.00	228,690	546
	東 京	240.00	128,520	536
	愛 知	2.30	966	420
	三 重	795.00	177,240	223
- - - 合計	- - -	2,588.10	1,133,522	438

## 生鮮

品名	産地	数量(kg)	金額(税込)	平均単価
うるめいわし	千葉	15.00	6,300	420
	愛知	35.00	3,674	105
	三重	6,438.00	1,621,776	252
	鳥取	1,444.00	345,134	239
	山口	48.00	78,120	1,628
	愛媛	200.00	44,310	222
	福岡	420.00	109,200	260
	長崎	240.00	76,230	318
- - - 合計 - - -		8,840.00	2,284,744	258
かたくちいわし	宮城	1.20	5,511	4,593
	愛知	11,148.40	3,296,396	296
	三重	5,799.00	1,430,514	247
- - - 合計 - - -		16,948.60	4,732,421	279
その他いわし	静岡	95.30	59,584	625
	宮城	409.70	315,352	770
	千葉	42.00	5,144	122
	愛知	753.00	339,778	451
	三重	406.00	154,560	381
	和歌山	20.00	2,100	105
	鹿児島	750.00	50,190	67
- - - 合計 - - -		2,476.00	926,708	374
しらす	静岡	2,480.64	4,492,296	1,811
- - - 合計 - - -		2,480.64	4,492,296	1,811
このしろ	静岡	1,176.10	106,964	91
	神奈川	18.00	1,890	105
	愛知	19.50	5,773	296
	三重	25.00	7,612	304
	大阪	4,000.00	603,750	151
	大分	10.00	2,100	210
- - - 合計 - - -		5,248.60	728,089	139
にしん	北海道	409.00	115,601	283
	鳥取	36.00	7,140	198
- - - 合計 - - -		445.00	122,741	276
その他にしん・いわし	静岡	10.00	5,774	577
	宮城	4.80	15,539	3,237
	熊本	33.00	129,140	3,913
	鹿児島	250.00	141,477	566
- - - 合計 - - -		297.80	291,930	980

# 生鮮

品名	産地	数量(kg)	金額(税込)	平均単価
あじ	静岡	15,842.20	7,870,585	497
	青森	60.00	8,400	140
	宮城	1,070.00	304,499	285
	福島	19.00	7,244	381
	茨城	304.00	126,840	417
	千葉	2,589.00	929,614	359
	東京	71.00	40,334	568
	神奈川	11.00	24,254	2,205
	石川	1,625.00	672,000	414
	福井	2,154.50	719,381	334
	愛知	1,800.40	472,396	262
	三重	1,621.40	941,113	580
	京都	1,967.00	457,788	233
	兵庫	172.60	69,929	405
	和歌山	1,155.50	723,026	626
	鳥取	424.00	141,540	334
	島根	10,500.60	5,294,799	504
	山口	10,404.00	6,291,598	605
	愛媛	656.80	666,988	1,016
	高知	45.00	70,874	1,575
福岡	2,535.00	1,369,094	540	
佐賀	4,220.00	2,289,314	542	
長崎	580.00	277,410	478	
大分	622.00	556,487	895	
宮崎	18.00	17,010	945	
鹿児島	752.00	360,990	480	
- - - 合計 - - -		61,220.00	30,703,507	502
おあかむろ	静岡	2,073.00	424,094	205
	千葉	1,490.00	362,774	243
	三重	1,836.00	388,286	211
	和歌山	515.00	75,704	147
- - - 合計 - - -		5,914.00	1,250,858	212
その他あじ	静岡	2,841.05	1,692,262	596
	神奈川	304.50	255,066	838
	福井	5.00	262	52
	愛知	576.80	185,249	321
	三重	1,337.10	619,879	464
	和歌山	2,694.30	490,286	182
	愛媛	573.30	806,806	1,407
高知	19.00	18,900	995	
- - - 合計 - - -		8,351.05	4,068,710	487
さば	静岡	54,434.10	15,218,552	280
	青森	109.20	21,807	200
	宮城	13,095.00	3,936,026	301

## 生鮮

品名	産地	数量(kg)	金額(税込)	平均単価
さば	山形	4.30	225	52
	茨城	6,845.00	2,193,344	320
	千葉	14,114.00	4,708,854	334
	東京	1,346.90	693,683	515
	神奈川	319.58	847,429	2,652
	新潟	3,800.00	1,084,650	285
	富山	500.00	126,000	252
	石川	50.00	57,750	1,155
	三重	45,605.00	9,346,352	205
	兵庫	9.50	13,072	1,376
	和歌山	1,685.00	326,340	194
	島根	905.00	305,024	337
	愛媛	10.10	17,233	1,706
	福岡	575.00	510,824	888
	佐賀	1,305.00	442,890	339
- - - 合計 - - -		144,712.68	39,850,055	275
ぶり	静岡	6,460.30	3,156,130	489
	青森	2.50	524	210
	千葉	759.90	341,411	449
	東京	6,041.80	4,532,035	750
	神奈川	5,233.50	5,691,388	1,087
	富山	18.40	15,120	822
	石川	1,797.30	1,190,625	662
	福井	316.10	99,571	315
	愛知	298.80	234,229	784
	三重	16,041.00	16,444,929	1,025
	京都	3,464.50	1,262,496	364
	和歌山	5.00	1,312	262
	鳥取	876.90	374,031	427
	島根	12,373.90	4,069,743	329
	愛媛	27,019.40	19,943,112	738
	長崎	2,621.80	884,407	337
	鹿児島	1,377.00	559,312	406
- - - 合計 - - -		84,708.10	58,800,375	694
いなだ	静岡	6,217.10	1,338,277	215
	青森	4.50	708	157
	宮城	2,576.00	549,630	213
	福島	92.30	16,534	179
	千葉	220.00	67,620	307
	東京	4,705.50	1,551,092	330
	神奈川	767.00	133,507	174
	富山	1,968.00	416,426	212
	石川	1,973.50	415,168	210
	福井	397.00	167,054	421
	愛知	0.40	126	315
	三重	1,650.00	504,628	306
	京都	1,630.00	305,654	188
	鳥取	996.60	320,758	322

## 生鮮

品名	産地	数量(kg)	金額(税込)	平均単価
いなだ	鳥根	481.00	170,940	355
	福岡	101.60	32,004	315
	- - - 合計 - - -	23,780.50	5,990,126	252
はまち	静岡	2,999.50	1,230,487	410
	千葉	809.70	308,085	380
	東京	276.10	197,004	714
	三重	890.50	396,060	445
	京都	5,010.80	1,570,351	313
	兵庫	14.10	14,804	1,050
	鳥根	5,715.10	1,917,142	335
	愛媛	355.60	182,588	513
	福岡	761.00	235,068	309
- - - 合計 - - -	16,832.40	6,051,589	360	
かんぱち	静岡	6,763.60	9,869,031	1,459
	福島	1.20	756	630
	東京	2,168.40	2,814,705	1,298
	神奈川	473.10	400,212	846
	福井	8.00	2,520	315
	愛知	1,301.90	1,576,978	1,211
	三重	10,135.30	11,428,564	1,128
	兵庫	181.10	296,360	1,636
	山口	31.50	28,392	901
	愛媛	5,651.80	6,221,038	1,101
	福岡	853.70	775,620	909
	熊本	318.50	302,572	950
	宮崎	935.60	831,019	888
	鹿児島	277.90	127,561	459
- - - 合計 - - -	29,101.60	34,675,328	1,192	
ひらまさ	静岡	17.40	7,754	446
	青森	2.10	2,535	1,207
	宮城	44.40	37,296	840
	東京	60.40	42,550	704
	愛知	233.00	287,698	1,235
	山口	299.20	174,493	583
	福岡	42.00	22,050	525
	長崎	349.20	268,229	768
- - - 合計 - - -	1,047.70	842,605	804	
ひらめ	静岡	5,412.85	10,852,907	2,005
	青森	450.00	516,090	1,147
	岩手	268.90	237,346	883
	宮城	21.70	73,048	3,366
	秋田	242.10	593,087	2,450
	山形	16.20	15,666	967

## 生鮮

品名	産地	数量(kg)	金額(税込)	平均単価
ひらめ	福 島	605.70	627,419	1,036
	茨 城	410.60	315,794	769
	千 葉	598.70	1,420,257	2,372
	石 川	6.40	11,760	1,838
	愛 知	193.50	363,452	1,878
	三 重	240.10	424,606	1,768
	愛 媛	60.00	105,759	1,763
- - - 合 計 - - -		8,526.75	15,557,191	1,825
まがれい	北海道	3.00	630	210
	- - - 合 計 - - -		3.00	630
まこがれい	静 岡	1.00	2,730	2,730
	青 森	2.30	2,173	945
	山 形	106.80	105,512	988
	福 島	75.00	44,837	598
	茨 城	158.00	108,013	684
	千 葉	568.30	458,584	807
	愛 知	6.00	1,470	245
- - - 合 計 - - -		917.40	723,319	788
その他かれい	静 岡	235.40	358,462	1,523
	北海道	1,774.30	1,000,838	564
	青 森	363.10	291,519	803
	宮 城	10,318.00	6,041,132	585
	秋 田	33.00	49,820	1,510
	山 形	1,039.20	602,989	580
	福 島	419.60	202,269	482
	千 葉	8.00	16,800	2,100
	東 京	586.50	406,326	693
	石 川	22.00	11,550	525
	福 井	11.70	25,462	2,176
	愛 知	266.60	260,227	976
	京 都	44.00	36,960	840
	鳥 取	756.20	362,314	479
島 根	66.00	103,950	1,575	
- - - 合 計 - - -		15,943.60	9,770,618	613
したびらめ	静 岡	126.40	126,663	1,002
	宮 城	15.60	11,119	713
	千 葉	5.80	16,442	2,835
	愛 知	102.70	184,702	1,798
	兵 庫	292.50	181,370	620
	山 口	3.20	3,853	1,204
	福 岡	10.00	8,400	840
- - - 合 計 - - -		556.20	532,549	957



# 生鮮

品名	産地	数量(kg)	金額(税込)	平均単価
たら	静 岡	17.25	32,602	1,890
	北海道	1,286.20	953,382	741
	青 森	853.90	363,962	426
	宮 城	6,542.00	7,363,799	1,126
	福 島	47.80	26,999	565
	茨 城	1,633.90	1,099,375	673
	東 京	840.00	914,873	1,089
	愛 知	56.50	35,250	624
	鳥 取	110.30	102,023	925
- - - 合 計 - - -		11,387.85	10,892,265	956
すけそうたら	青 森	595.00	219,868	370
	宮 城	302.00	21,408	71
	茨 城	152.40	59,043	387
	東 京	60.00	35,280	588
	- - - 合 計 - - -		1,109.40	335,599
ぎんだら	静 岡	39.90	110,059	2,758
	宮 城	275.40	671,768	2,439
	- - - 合 計 - - -		315.30	781,827
ぐち	静 岡	133.80	51,064	382
	兵 庫	1,673.80	590,719	353
	和歌山	3,384.60	1,538,405	455
	香 川	21.00	4,410	210
	- - - 合 計 - - -		5,213.20	2,184,598
にべ	静 岡	95.50	48,460	507
	和歌山	408.90	111,030	272
	- - - 合 計 - - -		504.40	159,490
はも	静 岡	83.75	108,746	1,298
	愛 知	7.40	2,854	386
	大 阪	4.00	14,700	3,675
	兵 庫	272.95	297,001	1,088
	和歌山	1,300.00	163,800	126
	山 口	143.00	257,410	1,800
	- - - 合 計 - - -		1,811.10	844,511
まだい	静 岡	8,934.93	12,720,198	1,424
	青 森	104.40	46,892	449
	山 形	56.80	44,915	791
	福 島	252.40	127,690	506

## 生鮮

品名	産地	数量(kg)	金額(税込)	平均単価
まだい	茨城	69.00	19,607	284
	東京	2,854.40	2,146,493	752
	神奈川	1,520.50	1,407,999	926
	石川	8.70	7,125	819
	福井	154.90	125,673	811
	愛知	616.40	542,414	880
	三重	7,325.20	7,429,123	1,014
	京都	120.00	63,000	525
	兵庫	73.30	64,455	879
	和歌山	359.70	234,388	652
	鳥取	422.80	452,423	1,070
	山口	253.60	240,068	947
	香川	29.60	3,108	105
	愛媛	10,519.00	8,914,268	847
	高知	41.30	52,845	1,280
	福岡	49.00	23,204	474
	長崎	34.40	38,220	1,111
熊本	2,360.00	2,122,785	899	
- - - 合計 - - -		36,160.33	36,826,893	1,018
れんこだい	静岡	37.90	29,445	777
	石川	154.60	141,741	917
	福井	140.00	118,148	844
	愛知	114.30	32,375	283
	和歌山	20.00	10,500	525
	鳥取	285.10	201,266	706
	島根	24.00	20,160	840
	山口	1,291.00	830,126	643
	高知	323.70	281,885	871
	宮崎	18.30	13,135	718
- - - 合計 - - -		2,408.90	1,678,781	697
その他たい	静岡	1,502.60	1,489,429	991
	愛知	501.80	444,050	885
	兵庫	98.50	48,918	497
- - - 合計 - - -		2,102.90	1,982,397	943
さわら	静岡	617.10	401,671	651
	青森	12.80	5,904	461
	宮城	1,547.80	1,181,011	763
	山形	1,246.40	995,201	798
	福島	100.70	89,551	889
	茨城	30.40	16,842	554
	千葉	468.60	489,874	1,045
	東京	289.20	265,042	916
	神奈川	12.30	27,121	2,205
	富山	219.10	223,013	1,018
	石川	1,466.30	960,291	655
	福井	3,092.90	2,018,291	653

## 生鮮

品名	産地	数量(kg)	金額(税込)	平均単価
さわら	愛知	44.20	58,798	1,330
	三重	11.70	4,914	420
	京都	2,083.00	668,559	321
	和歌山	20.00	8,400	420
	鳥取	644.60	371,215	576
	鳥根	1,190.00	285,810	240
	山口	2,829.80	1,773,828	627
	福岡	1,907.50	1,108,792	581
	佐賀	29.90	27,205	910
- - - 合計 - - -		17,864.30	10,981,333	615
かさご	静岡	91.55	79,195	865
	北海道	213.00	672,224	3,156
	宮城	132.40	96,178	726
	福島	12.00	2,520	210
	茨城	18.00	1,890	105
	東京	6.00	23,624	3,937
	愛知	1,212.70	1,941,472	1,601
	三重	2.80	4,674	1,669
	福岡	713.60	751,008	1,052
	長崎	797.00	897,008	1,125
- - - 合計 - - -		3,199.05	4,469,793	1,397
めぬけ	静岡	69.10	76,518	1,107
	宮城	507.00	453,852	895
	千葉	15.00	11,024	735
	東京	2,810.00	2,162,462	770
	愛知	130.00	79,170	609
	京都	628.00	543,992	866
	兵庫	9.60	7,560	788
- - - 合計 - - -		4,168.70	3,334,578	800
めばる	静岡	57.00	47,880	840
	北海道	1,676.50	582,114	347
	青森	79.00	53,966	683
	山形	8.60	10,384	1,207
- - - 合計 - - -		1,821.10	694,344	381
おこぜ	静岡	3.05	18,372	6,024
	愛知	0.90	3,307	3,674
- - - 合計 - - -		3.95	21,679	5,488
いぼたい	静岡	1,479.40	968,053	654
	宮城	874.00	209,684	240
	福島	167.70	49,809	297
	東京	550.80	378,853	688

## 生鮮

品名	産地	数量(kg)	金額(税込)	平均単価
いぼたい	富山	3.00	2,204	735
	愛知	121.40	113,714	937
	三重	37.80	27,048	716
	京都	756.30	476,898	631
	兵庫	3.00	1,102	367
	和歌山	304.10	307,472	1,011
	鳥取	513.50	309,382	602
	島根	300.00	86,624	289
	山口	1,463.10	1,111,907	760
	福岡	229.00	145,298	634
	長崎	3,162.90	2,360,629	746
	大分	66.00	37,064	562
	鹿児島	146.30	86,598	592
	- - - 合計 - - -		10,178.30	6,672,339
えそ	静岡	1.30	682	525
	- - - 合計 - - -		1.30	682
あなご	静岡	20.00	31,876	1,594
	青森	162.60	155,820	958
	宮城	170.00	133,242	784
	福島	238.60	159,235	667
	茨城	5.00	1,837	367
	千葉	784.00	1,061,808	1,354
	東京	155.00	216,551	1,397
	愛知	846.20	1,652,872	1,953
	鳥取	15.00	9,450	630
	島根	34.00	39,584	1,164
	山口	604.00	946,890	1,568
	福岡	12.00	12,600	1,050
	大分	75.00	192,144	2,562
	- - - 合計 - - -		3,121.40	4,613,909
えい	静岡	14.60	1,926	132
	青森	2.60	1,092	420
	愛知	32.40	4,430	137
	和歌山	2.50	262	105
	- - - 合計 - - -		52.10	7,710
いさき	静岡	822.62	333,246	405
	愛知	5.80	182	31
	三重	16.40	21,880	1,334
	京都	60.00	6,300	105
	和歌山	44.60	45,192	1,013
	鳥取	36.00	26,932	748
	山口	278.90	308,270	1,105
	福岡	305.00	177,870	583

## 生鮮

品名	産地	数量(kg)	金額(税込)	平均単価
いさき	鹿児島	96.00	64,890	676
- - - 合計	- - -	1,665.32	984,762	591
すずき	静岡	7,173.90	7,202,168	1,004
	秋田	314.20	77,632	247
	千葉	2,723.00	1,354,608	497
	東京	90.00	148,050	1,645
	福井	10.20	7,059	692
	愛知	823.30	637,417	774
	三重	588.10	633,480	1,077
	京都	50.50	21,210	420
	兵庫	13.70	5,218	381
	愛媛	83.00	102,270	1,232
- - - 合計	- - -	11,869.90	10,189,112	858
その他すずき類	愛知	44.70	136,210	3,047
- - - 合計	- - -	44.70	136,210	3,047
あいなめ	北海道	272.00	90,241	332
	青森	89.80	84,960	946
	宮城	240.50	129,201	537
	福島	2.30	1,207	525
- - - 合計	- - -	604.60	305,609	505
ほっけ	静岡	30.00	6,142	205
	北海道	24.00	7,140	298
	宮城	16.00	4,722	295
	石川	770.00	274,358	356
- - - 合計	- - -	840.00	292,362	348
あんこう	静岡	1.30	818	629
	青森	50.10	40,917	817
	宮城	162.00	162,224	1,001
	山形	272.90	228,259	836
	埼玉	24.00	13,860	578
	千葉	126.00	71,714	569
	東京	533.75	1,043,206	1,954
	神奈川	146.00	77,174	529
	愛知	32.40	105,566	3,258
	京都	103.00	219,236	2,129
	大阪	58.00	43,470	749
	兵庫	72.00	35,910	499
	鳥取	406.80	276,379	679
	山口	280.04	347,401	1,241
	愛媛	54.40	24,528	451
	福岡	60.00	34,020	567

## 生鮮

品名	産地	数量(kg)	金額(税込)	平均単価
- - - 合計	- - -	2,382.69	2,724,682	1,144
あまだい	静 岡	91.65	289,827	3,162
	山 形	42.80	91,423	2,136
	千 葉	27.80	35,479	1,276
	石 川	7.40	17,430	2,355
	福 井	93.60	221,810	2,370
	愛 知	17.00	53,181	3,128
	三 重	15.90	50,943	3,204
	島 根	22.70	49,812	2,194
	山 口	65.00	135,010	2,077
	福 岡	76.40	192,254	2,516
	長 崎	1,375.40	1,406,344	1,022
	宮 崎	3.00	9,302	3,101
- - - 合計	- - -	1,838.65	2,552,815	1,388
いしだい	静 岡	80.95	193,336	2,388
	青 森	3.00	157	52
	愛 知	10.70	27,036	2,527
	三 重	45.00	160,981	3,577
- - - 合計	- - -	139.65	381,510	2,732
きんめだい	静 岡	6,604.00	7,638,052	1,157
	千 葉	2,696.00	3,954,340	1,467
	東 京	357.20	530,121	1,484
	神奈川	104.50	168,178	1,609
	愛 知	5.50	1,862	339
	和歌山	20.70	6,835	330
	高 知	24.50	48,877	1,995
	長 崎	19.10	25,331	1,326
- - - 合計	- - -	9,831.50	12,373,596	1,259
いとよりだい	静 岡	112.50	65,065	578
	東 京	24.00	13,860	578
	和歌山	26.50	11,558	436
	山 口	896.30	423,106	472
- - - 合計	- - -	1,059.30	513,589	485
ふえふきだい	静 岡	87.20	27,590	316
	兵 庫	69.50	21,891	315
- - - 合計	- - -	156.70	49,481	316
こち	静 岡	139.85	254,404	1,819
	宮 城	42.00	37,590	895
	茨 城	32.40	14,479	447

## 生鮮

品名	産地	数量(kg)	金額(税込)	平均単価
こち	愛知	190.30	250,914	1,319
	三重	4.00	12,288	3,072
	山口	4.50	1,574	350
	- - - 合計 - - -	413.05	571,249	1,383
さより	愛知	1,521.00	463,262	305
	兵庫	181.40	246,441	1,359
	鹿児島	30.00	41,894	1,396
	- - - 合計 - - -	1,732.40	751,597	434
はた	静岡	38.60	162,862	4,219
	北海道	10.00	5,250	525
	東京	145.90	183,834	1,260
	三重	106.60	137,734	1,292
	山口	147.90	310,661	2,100
	高知	2.50	4,200	1,680
	福岡	17.20	36,120	2,100
	長崎	32.10	91,328	2,845
	鹿児島	65.90	193,041	2,929
- - - 合計 - - -	566.70	1,125,030	1,985	
ほうぼう	静岡	122.60	124,141	1,013
	福島	29.20	14,104	483
	茨城	14.00	1,470	105
	千葉	40.00	6,300	158
	愛知	76.40	86,938	1,138
	三重	2.30	4,129	1,795
	和歌山	26.90	9,420	350
	山口	296.40	214,765	725
	- - - 合計 - - -	607.80	461,267	759
まとうだい	静岡	29.40	11,328	385
	福島	27.50	9,632	350
	茨城	4.90	2,572	525
	愛知	20.60	3,915	190
	和歌山	6.30	498	79
- - - 合計 - - -	88.70	27,945	315	
むつ	静岡	156.10	88,189	565
	山形	5.70	19,162	3,362
	福島	1,050.60	483,094	460
	東京	52.50	109,682	2,089
	石川	28.90	90,813	3,142
	愛知	840.10	2,066,453	2,460
	福岡	237.00	376,576	1,589
	長崎	396.50	501,043	1,264

## 生鮮

品名	産地	数量(kg)	金額(税込)	平均単価
むつ	宮崎	10.50	7,244	690
	鹿児島	13.80	8,694	630
- - -	合計 - - -	2,791.70	3,750,950	1,344
とらふぐ	静岡	37.50	73,442	1,958
	愛知	1.00	210	210
	三重	2.00	210	105
	山口	84.30	391,691	4,646
	愛媛	5.40	17,534	3,247
- - -	合計 - - -	130.20	483,087	3,710
その他ふぐ	静岡	453.20	1,545,328	3,410
	山形	4.00	3,570	893
	富山	285.00	190,782	669
	福井	200.80	990,948	4,935
	愛知	86.30	180,337	2,090
	鳥根	72.00	73,710	1,024
	山口	1,339.98	2,854,247	2,130
愛媛	33.40	149,729	4,483	
- - -	合計 - - -	2,474.68	5,988,651	2,420
かます	静岡	1,823.30	513,806	282
	茨城	64.40	80,941	1,257
	千葉	12.00	18,270	1,523
	神奈川	248.00	300,454	1,212
	富山	81.00	93,554	1,155
	愛知	7.80	4,576	587
	兵庫	131.90	37,882	287
	和歌山	612.80	280,012	457
	鳥取	52.40	62,096	1,185
	山口	62.00	68,354	1,102
	愛媛	12.00	12,600	1,050
	福岡	159.00	90,404	569
鹿児島	36.00	52,920	1,470	
- - -	合計 - - -	3,302.60	1,615,869	489
かわはぎ	静岡	1,709.75	2,952,857	1,727
	青森	79.50	75,084	944
	石川	1,005.00	1,657,950	1,650
	愛知	3.30	6,216	1,884
	三重	3,399.10	2,312,755	680
- - -	合計 - - -	6,459.55	7,209,873	1,116
ぼら	静岡	834.25	2,985,968	3,579
	千葉	2,094.90	637,146	304



## 生鮮

品名	産地	数量(kg)	金額(税込)	平均単価
ぼら	神奈川	1,198.00	1,484,174	1,239
	福井	43.10	3,049	71
	愛知	4,076.80	1,246,729	306
	三重	704.90	815,364	1,157
	兵庫	1,500.00	222,600	148
- - - 合計	- - -	10,451.95	7,395,030	708
さめ	静岡	25.90	3,548	137
	愛知	25.20	1,322	52
- - - 合計	- - -	51.10	4,870	95
さんま	静岡	13,626.00	4,773,780	350
	北海道	57,919.70	23,905,558	413
	岩手	2,960.00	595,140	201
	宮城	102,149.00	27,287,882	267
	福島	24,866.60	6,300,472	253
	千葉	17,292.00	5,805,996	336
	東京	8,976.00	2,060,352	230
- - - 合計	- - -	227,789.30	70,729,180	311
にぎす	静岡	106.50	55,046	517
	石川	60.00	27,300	455
	愛知	4,768.28	2,463,258	517
	和歌山	147.00	42,208	287
- - - 合計	- - -	5,081.78	2,587,812	509
しいら	静岡	83.22	46,413	558
	神奈川	18.10	3,411	188
	富山	1,629.80	382,106	234
	福井	8,595.70	948,081	110
	三重	532.60	87,827	165
	京都	1,021.30	133,540	131
	和歌山	47.40	9,954	210
- - - 合計	- - -	11,928.12	1,611,332	135
たちうお	静岡	1,784.40	2,266,374	1,270
	宮城	325.00	6,824	21
	山形	33.50	14,636	437
	千葉	639.40	754,946	1,181
	東京	65.00	93,187	1,434
	神奈川	8,697.00	5,230,059	601
	愛知	1,353.50	222,676	165
	三重	5.70	4,242	744
	兵庫	169.50	111,295	657
	和歌山	3,286.40	2,679,509	815
	山口	86.40	113,400	1,313

## 生鮮

品名	産地	数量(kg)	金額(税込)	平均単価
たちうお	徳島	6,867.40	4,558,617	664
	香川	55.00	16,537	301
	愛媛	758.50	335,683	443
	福岡	385.90	309,983	803
	鹿児島	585.00	223,912	383
- - - 合計 - - -		25,097.60	16,941,880	675
まなかつお	東京	48.00	85,680	1,785
	和歌山	4.50	8,504	1,890
- - - 合計 - - -		52.50	94,184	1,794
その他魚類	静岡	220.45	365,019	1,656
	北海道	199.80	189,786	950
	青森	418.00	766,024	1,833
	宮城	30.20	17,439	577
	秋田	245.10	483,832	1,974
	山形	48.30	59,123	1,224
	茨城	43.00	107,094	2,491
	千葉	13,352.70	3,480,031	261
	東京	762.00	687,894	903
	神奈川	896.50	747,482	834
	石川	15.00	16,064	1,071
	愛知	3,623.40	2,740,210	756
	三重	787.50	480,622	610
	兵庫	175.00	147,630	844
	和歌山	108.10	28,370	262
	福岡	72.00	78,120	1,085
	鹿児島	6.40	7,392	1,155
- - - 合計 - - -		21,003.45	10,402,132	495
雑魚	静岡	4,912.60	1,505,365	306
	北海道	237.50	163,532	689
	青森	24.00	27,720	1,155
	宮城	118.00	97,123	823
	秋田	4.00	2,100	525
	茨城	1,500.00	362,237	241
	群馬	1,522.00	535,636	352
	千葉	124.50	380,938	3,060
	東京	354.54	635,065	1,791
	神奈川	3,626.00	738,243	204
	福井	26.20	66,266	2,529
	岐阜	4,416.00	1,481,749	336
	愛知	2,405.74	595,413	247
	三重	2.40	6,398	2,666
	大阪	43.00	29,924	696
	和歌山	19.00	7,980	420
	鳥取	79.10	49,221	622
	岡山	27.82	0	0
	山口	30.40	25,439	837

## 生鮮

品名	産地	数量(kg)	金額(税込)	平均単価
雑魚	沖 縄	6.62	57,746	8,723
- - - 合計	- - -	19,479.42	6,768,095	347
にじます	静 岡	245.10	178,225	727
	長 野	6.20	5,858	945
- - - 合計	- - -	251.30	184,083	733
やまめ	静 岡	10.00	6,300	630
	東 京	64.00	66,464	1,039
	長 野	73.41	123,328	1,680
- - - 合計	- - -	147.41	196,092	1,330
うなぎ	静 岡	9,447.45	15,490,334	1,640
	東 京	50.00	86,624	1,732
- - - 合計	- - -	9,497.45	15,576,958	1,640
その他はぜ類	福 島	18.00	6,510	362
- - - 合計	- - -	18.00	6,510	362
あゆ	静 岡	624.55	506,134	810
	東 京	77.00	108,044	1,403
	長 野	5.00	7,874	1,575
	愛 知	200.50	152,808	762
	滋 賀	21.60	38,744	1,794
	和歌山	33.00	63,314	1,919
	徳 島	42.00	93,238	2,220
- - - 合計	- - -	1,003.65	970,156	967
わかさぎ	北海道	582.00	302,714	520
	青 森	249.00	237,190	953
	秋 田	843.00	429,018	509
	千 葉	465.00	122,058	262
	滋 賀	220.00	207,326	942
- - - 合計	- - -	2,359.00	1,298,306	550
どじょう	秋 田	32.00	48,090	1,503
	千 葉	180.00	181,122	1,006
- - - 合計	- - -	212.00	229,212	1,081
その他淡水魚	静 岡	12.00	16,694	1,391
	長 野	24.70	42,922	1,738

## 生鮮

品名	産地	数量(kg)	金額(税込)	平均単価
- - - 合計	- - -	36.70	59,616	1,624
くるまえば	静 岡	104.87	100,838	962
	東 京	12.00	108,990	9,083
	神奈川	104.40	563,846	5,401
	山 梨	8.00	72,450	9,056
	愛 知	124.20	597,190	4,808
	佐 賀	8.00	65,100	8,138
	鹿児島	24.00	162,748	6,781
- - - 合計	- - -	385.47	1,671,162	4,335
ブラックタイガー	三 重	187.80	408,073	2,173
- - - 合計	- - -	187.80	408,073	2,173
その他くるまえば	静 岡	590.35	1,789,271	3,031
	福 島	55.00	21,210	386
	茨 城	15.00	17,324	1,155
	千 葉	51.00	318,148	6,238
	東 京	29.70	120,570	4,060
	愛 知	550.30	1,615,421	2,936
	兵 庫	154.40	314,904	2,040
	和歌山	98.00	32,760	334
	鹿児島	123.00	732,372	5,954
	沖 縄	234.00	1,569,008	6,705
- - - 合計	- - -	1,900.75	6,530,988	3,436
あまえば	静 岡	1.40	4,116	2,940
	北海道	848.80	1,826,897	2,152
	福 島	6.30	22,795	3,618
	茨 城	63.80	82,628	1,295
	石 川	480.40	703,478	1,464
	福 井	24.00	22,574	941
	愛 知	42.40	63,193	1,490
	大 阪	4.80	12,600	2,625
	兵 庫	40.20	118,650	2,951
	鳥 取	157.50	115,500	733
- - - 合計	- - -	1,669.60	2,972,431	1,780
こえば	静 岡	227.40	864,040	3,800
	富 山	37.80	225,534	5,967
	愛 知	5.00	14,962	2,992
- - - 合計	- - -	270.20	1,104,536	4,088
いせえば	静 岡	862.48	4,537,740	5,261
	千 葉	164.45	871,453	5,299

## 生鮮

品名	産地	数量(kg)	金額(税込)	平均単価
いせえび	東京	192.70	202,223	1,049
	愛知	10.00	26,984	2,698
	三重	989.10	2,862,252	2,894
	徳島	136.70	865,026	6,328
	- - - 合計 - - -	2,355.43	9,365,678	3,976
オマール	静岡	12.90	33,862	2,625
	千葉	2.82	25,282	8,965
	東京	302.10	522,216	1,729
	- - - 合計 - - -	317.82	581,360	1,829
その他えび	静岡	418.90	493,263	1,178
	東京	1,472.20	3,201,238	2,174
	愛知	1,861.10	2,306,676	1,239
	三重	160.00	235,709	1,473
	大阪	15.00	57,456	3,830
	山口	31.50	18,900	600
	佐賀	10.00	2,624	262
	- - - 合計 - - -	3,968.70	6,315,866	1,591
たらばがに	北海道	970.10	1,486,436	1,532
	茨城	21.60	62,370	2,888
	東京	231.10	436,562	1,889
	愛知	14.80	23,308	1,575
	大阪	3.50	14,700	4,200
	- - - 合計 - - -	1,241.10	2,023,376	1,630
ずわいがに	北海道	786.00	610,152	776
	青森	1,176.20	5,903,622	5,019
	岩手	60.00	107,100	1,785
	宮城	2.40	6,720	2,800
	東京	3,684.60	2,815,656	764
	愛知	54.00	49,770	922
	兵庫	248.52	1,168,171	4,701
	鳥取	10.00	17,640	1,764
	島根	878.40	3,870,253	4,406
	- - - 合計 - - -	6,900.12	14,549,084	2,109
けがに	静岡	26.10	5,396	207
	北海道	367.00	479,846	1,307
	宮城	115.60	49,188	426
	福島	445.30	337,105	757
	東京	180.00	290,112	1,612
	石川	9.00	13,648	1,516
	愛知	10.00	15,748	1,575

## 生鮮

品名	産地	数量(kg)	金額(税込)	平均単価
- - - 合計 - - -		1,153.00	1,191,043	1,033
わたりがに	静 岡	3.10	4,196	1,354
	青 森	140.40	138,051	983
	秋 田	107.10	247,564	2,312
	山 形	545.00	538,867	989
	石 川	3.30	6,930	2,100
	岡 山	5.00	6,300	1,260
	佐 賀	180.00	306,963	1,705
- - - 合計 - - -		983.90	1,248,871	1,269
しゃこ	北海道	24.00	63,420	2,643
	宮 城	1.20	1,764	1,470
	愛 知	89.70	98,555	1,099
	岡 山	6.00	1,890	315
	福 岡	73.30	77,854	1,062
	長 崎	65.70	174,194	2,651
- - - 合計 - - -		259.90	417,677	1,607
その他かに	静 岡	348.91	970,524	2,782
	北海道	24.00	12,600	525
	青 森	304.40	1,278,900	4,201
	東 京	117.40	82,866	706
	愛 知	79.00	43,195	547
	和歌山	14.40	6,048	420
	鳥 取	176.00	276,192	1,569
	鳥 根	46.80	194,670	4,160
	高 知	101.70	414,545	4,076
	福 岡	7.00	10,142	1,449
	沖 縄	12.30	42,472	3,453
	- - - 合計 - - -		1,231.91	3,332,154
こういか	静 岡	7.10	3,727	525
	愛 知	16.30	3,926	241
	兵 庫	272.50	74,416	273
	和歌山	169.30	87,386	516
- - - 合計 - - -		465.20	169,455	364
あおりいか	青 森	2.00	1,050	525
	鳥 取	35.00	11,760	336
- - - 合計 - - -		37.00	12,810	346
やりいか	静 岡	835.00	723,018	866
	青 森	9.00	37,800	4,200
	宮 城	300.00	56,700	189

## 生鮮

品名	産地	数量(kg)	金額(税込)	平均単価
やりいか	福 島	16.20	8,946	552
	石 川	36.00	108,464	3,013
	愛 知	571.20	407,299	713
	三 重	30.00	24,252	808
	兵 庫	447.00	308,700	691
	和歌山	209.50	126,524	604
	島 根	209.00	87,254	417
	福 岡	450.00	309,750	688
	長 崎	16.80	12,810	763
- - - 合 計 - - -		3,129.70	2,211,517	707
その他やりいか	静 岡	3.00	4,830	1,610
	福 島	30.00	9,450	315
	東 京	37.00	40,552	1,096
	石 川	1.00	3,150	3,150
	愛 知	73.50	309,748	4,214
	兵 庫	733.00	233,099	318
	和歌山	437.40	210,435	481
	島 根	1,065.00	509,564	478
	山 口	1,701.50	2,436,856	1,432
	愛 媛	60.00	53,550	893
	福 岡	339.00	442,260	1,305
- - - 合 計 - - -		4,480.40	4,253,494	949
するめいか	静 岡	11,036.60	4,547,007	412
	青 森	70,380.00	30,653,417	436
	宮 城	1,035.00	430,498	416
	東 京	135.00	42,524	315
	愛 知	779.00	362,245	465
	三 重	563.00	158,862	282
	山 口	4.40	924	210
	- - - 合 計 - - -		83,933.00	36,195,477
あかいか	静 岡	519.50	794,511	1,529
	東 京	69.90	66,055	945
	福 井	621.80	453,292	729
	京 都	281.50	177,344	630
	鳥 取	1,080.40	796,689	737
	山 口	177.00	571,724	3,230
	福 岡	2.00	5,250	2,625
	長 崎	189.00	666,012	3,524
	鹿児島	1,363.70	2,054,932	1,507
- - - 合 計 - - -		4,304.80	5,585,809	1,298
その他いか	北海道	934.40	565,824	606
	宮 城	963.00	353,889	367
	東 京	121.20	235,872	1,946

## 生鮮

品名	産地	数量(kg)	金額(税込)	平均単価
その他いか	富山	115.20	347,760	3,019
	福井	405.50	328,312	810
	愛知	45.40	15,708	346
	鳥取	2,166.00	1,482,002	684
	山口	25.90	17,712	684
- - - 合計	- - -	4,776.60	3,347,079	701
まだこ	静岡	222.28	346,750	1,560
	北海道	200.10	374,081	1,869
	青森	10.00	2,100	210
	宮城	934.00	1,961,650	2,100
	山形	91.40	106,100	1,161
	東京	1,258.00	1,388,834	1,104
	石川	230.20	392,887	1,707
	愛知	836.40	974,177	1,165
- - - 合計	- - -	3,782.38	5,546,579	1,466
いいだこ	愛知	16.80	6,703	399
	兵庫	15.00	12,600	840
	香川	9.00	3,780	420
- - - 合計	- - -	40.80	23,083	566
その他たこ	静岡	558.30	823,079	1,474
	北海道	153.00	221,018	1,445
	宮城	3.00	6,510	2,170
	福島	365.00	405,290	1,110
	愛知	63.90	40,744	638
	福岡	300.00	625,968	2,087
- - - 合計	- - -	1,443.20	2,122,609	1,471
うに	静岡	98.14	2,024,347	20,627
	北海道	525.16	9,643,270	18,363
	宮城	67.90	712,318	10,491
	埼玉	126.00	659,708	5,236
	千葉	72.10	538,334	7,466
	東京	59.70	466,669	7,817
	神奈川	22.60	219,230	9,700
	京都	72.80	681,026	9,355
	大阪	19.40	151,830	7,826
	和歌山	12.00	148,050	12,338
	山口	213.50	949,093	4,445
- - - 合計	- - -	1,289.30	16,193,875	12,560
なまこ	愛知	34.65	153,296	4,424
	- - - 合計	- - -	34.65	153,296



## 生鮮

品名	産地	数量(kg)	金額(税込)	平均単価
くじら	北海道	58.20	145,172	2,494
	岩手	120.40	403,059	3,348
	東京	197.65	559,154	2,829
	兵庫	2.00	46,200	23,100
	山口	51.70	179,585	3,474
- - - 合計	- - -	429.95	1,333,170	3,101
ほや	青森	12.00	8,400	700
	宮城	81.00	83,261	1,028
- - - 合計	- - -	93.00	91,661	986
その他の水産動物類	静岡	1.00	2,940	2,940
	東京	2.80	8,820	3,150
	佐賀	10.70	37,075	3,465
- - - 合計	- - -	14.50	48,835	3,368
あわび類	静岡	32.48	133,227	4,102
	宮城	113.00	991,049	8,770
	千葉	305.42	2,285,075	7,482
	東京	289.57	1,888,950	6,523
	愛媛	15.00	63,000	4,200
	長崎	10.30	108,988	10,581
- - - 合計	- - -	765.77	5,470,289	7,144
さざえ	静岡	58.70	83,572	1,424
	千葉	1,597.60	2,176,000	1,362
	神奈川	30.00	56,700	1,890
	福井	715.00	667,793	934
	愛知	418.00	539,804	1,291
	三重	255.00	323,028	1,267
	大阪	70.00	65,100	930
	兵庫	510.00	599,024	1,175
	島根	117.60	141,748	1,205
	岡山	125.00	152,774	1,222
	山口	160.00	166,946	1,043
	徳島	10.00	13,124	1,312
	長崎	245.00	281,136	1,147
- - - 合計	- - -	4,311.90	5,266,749	1,221
ばい	静岡	12.00	8,820	735
	北海道	1,422.00	1,810,656	1,273
	宮城	69.50	144,900	2,085
	山形	8.60	3,612	420
	茨城	210.00	145,983	695
	富山	12.00	16,378	1,365

## 生鮮

品名	産地	数量(kg)	金額(税込)	平均単価
ばい	石川	84.10	124,043	1,475
	山口	135.00	71,660	531
	- - - 合計 - - -	1,953.20	2,326,052	1,191
ながらみ	静岡	296.00	279,300	944
	神奈川	20.00	37,800	1,890
	愛知	553.00	533,084	964
	- - - 合計 - - -	869.00	850,184	978
その他巻貝	愛知	11.20	13,802	1,232
	長崎	12.00	22,680	1,890
	- - - 合計 - - -	23.20	36,482	1,573
あかがい	静岡	21.00	45,150	2,150
	青森	20.00	19,950	998
	宮城	523.40	1,197,912	2,289
	埼玉	36.00	38,010	1,056
	愛知	11.10	1,165	105
	兵庫	134.50	77,384	575
	岡山	10.00	26,250	2,625
	長崎	60.00	48,300	805
	大分	32.00	39,268	1,227
- - - 合計 - - -	848.00	1,493,389	1,761	
たいらがい	静岡	24.00	27,720	1,155
	北海道	915.00	1,993,004	2,178
	岩手	164.50	332,220	2,020
	宮城	287.40	794,153	2,763
	愛知	68.40	55,734	815
	大阪	30.00	83,472	2,782
	福岡	20.00	19,950	998
	大分	22.50	26,248	1,167
	- - - 合計 - - -	1,531.80	3,332,501	2,176
その他いがい	北海道	15.90	5,008	315
	青森	24.00	6,930	289
	- - - 合計 - - -	39.90	11,938	299
ほたてがい	静岡	30.00	39,528	1,318
	北海道	1,361.00	2,315,634	1,701
	青森	842.46	842,438	1,000
	岩手	956.00	2,398,348	2,509
	宮城	2,599.20	2,604,571	1,002
	東京	196.00	336,100	1,715

## 生鮮

品名	産地	数量(kg)	金額(税込)	平均単価
- - - 合計	- - -	5,984.66	8,536,619	1,426
かき	静岡	4,118.20	9,450,747	2,295
	北海道	106.00	431,022	4,066
	岩手	15,213.80	1,119,769	74
	宮城	9,768.79	10,751,381	1,101
	千葉	0.00	0	
	東京	200.00	165,374	827
	三重	2,531.00	1,519,068	600
	兵庫	1,735.45	2,270,013	1,308
	岡山	954.40	1,353,648	1,418
	広島	6,106.68	8,851,856	1,450
	山口	2,131.30	2,920,984	1,371
- - - 合計	- - -	42,865.62	38,833,862	906
あおやぎ	宮城	8.00	11,550	1,444
	千葉	384.50	721,135	1,876
	長崎	8.62	8,662	1,005
- - - 合計	- - -	401.12	741,347	1,848
ばかがい	北海道	164.00	77,278	471
	福島	242.00	169,774	702
	千葉	155.00	196,350	1,267
	東京	4.00	6,720	1,680
	愛知	205.80	256,928	1,248
- - - 合計	- - -	770.80	707,050	917
あさり	静岡	40,864.08	20,036,639	490
	愛知	19,922.69	10,188,509	511
- - - 合計	- - -	60,786.77	30,225,148	497
はまぐり	静岡	450.00	277,247	616
	千葉	178.20	369,616	2,074
	三重	1,855.50	1,172,022	632
	山口	10.00	3,150	315
- - - 合計	- - -	2,493.70	1,822,035	731
その他あさり・はまぐり	北海道	10.00	6,824	682
	千葉	60.00	29,400	490
	愛知	1,193.80	611,337	512
	岡山	130.00	77,697	598
- - - 合計	- - -	1,393.80	725,258	520

## 生鮮

品名	産地	数量(kg)	金額(税込)	平均単価
しじみ	静 岡	8.00	9,240	1,155
	北海道	660.00	655,620	993
	青 森	380.90	412,597	1,083
	埼 玉	142.00	111,404	785
	東 京	40.00	8,400	210
	愛 知	462.00	245,280	531
	三 重	3,101.00	1,501,864	484
	島 根	705.00	301,128	427
	広 島	24.00	7,560	315
- - - 合 計 - - -		5,522.90	3,253,093	589
その他二枚貝	静 岡	5.00	787	157
	宮 城	110.00	87,097	792
	東 京	10.00	17,850	1,785
	愛 知	1,564.60	1,287,938	823
	三 重	74.80	199,129	2,662
	岡 山	140.00	87,148	622
- - - 合 計 - - -		1,904.40	1,679,949	882
こんぶ	静 岡	34.50	102,270	2,964
	北海道	6.00	6,141	1,024
	岩 手	2,524.00	1,016,125	403
	宮 城	779.52	286,105	367
	神奈川	2,647.80	1,003,946	379
	三 重	1,646.18	533,840	324
	広 島	13.00	49,061	3,774
	山 口	135.00	36,202	268
	- - - 合 計 - - -		7,786.00	3,033,690
わかめ	静 岡	1,161.40	408,249	352
	宮 城	4,315.98	2,801,333	649
	福 島	12.00	1,260	105
	千 葉	789.00	571,190	724
	東 京	36.00	32,128	892
	新 潟	72.00	7,708	107
	三 重	11.20	45,360	4,050
	大 阪	14.00	9,554	682
	兵 庫	112.00	72,492	647
	山 口	332.30	78,166	235
	大 分	8.70	4,567	525
	- - - 合 計 - - -		6,864.58	4,032,007
のり	静 岡	1,879.00	882,128	469
	神奈川	0.00	0	
- - - 合 計 - - -		1,879.00	882,128	469

## 生鮮

品名	産地	数量(kg)	金額(税込)	平均単価
ひじき	静岡	1.50	1,207	805
	神奈川	247.00	103,530	419
	三重	395.00	205,157	519
	山口	1,035.00	436,796	422
	福岡	3.75	1,837	490
	- - - 合計 - - -		1,682.25	748,527
もずく	千葉	12.00	7,560	630
	東京	504.00	190,574	378
	石川	199.00	156,702	787
	愛知	1,896.80	747,037	394
	三重	732.80	248,646	339
	広島	32.80	23,688	722
	山口	661.18	180,782	273
	- - - 合計 - - -		4,038.58	1,554,989
その他海藻	静岡	20.00	16,800	840
	愛知	260.00	59,844	230
	三重	128.00	87,460	683
	山口	70.00	18,368	262
	福岡	581.00	523,245	901
	熊本	1,154.30	505,761	438
	- - - 合計 - - -		2,213.30	1,211,478
いくら	北海道	1,080.00	3,742,200	3,465
	福島	10.00	8,400	840
	- - - 合計 - - -		1,090.00	3,750,600
たらこ	北海道	12.00	28,980	2,415
	- - - 合計 - - -		12.00	28,980
白子	静岡	10.00	2,100	210
	北海道	1,106.00	233,043	211
	宮城	279.00	855,116	3,065
	山口	8.00	168,000	21,000
	- - - 合計 - - -		1,403.00	1,258,259
生鮮	合計	1,617,559.14	1,029,316,938	636

## 冷凍

品名	産地	数量(kg)	金額(税込)	平均単価
ほんまぐろ	静岡	1,383.12	5,387,108	3,895
	神奈川	433.98	1,086,044	2,503
- - - 合計	- - -	1,817.10	6,473,152	3,562
きわだ	静岡	31,285.80	36,540,825	1,168
	神奈川	21,140.00	19,044,570	901
- - - 合計	- - -	52,425.80	55,585,395	1,060
めばち	静岡	345,187.85	264,112,915	765
	宮城	198.00	559,518	2,826
	東京	1,692.50	1,528,522	903
	神奈川	32,310.50	30,419,508	941
	兵庫	0.00	0	
- - - 合計	- - -	379,388.85	296,620,463	782
びんなが	静岡	11,228.50	10,925,114	973
	- - - 合計	- - -	11,228.50	10,925,114
いんどまぐろ	静岡	12,209.00	19,890,750	1,629
	神奈川	1,703.80	2,197,281	1,290
- - - 合計	- - -	13,912.80	22,088,031	1,588
その他まぐろ	静岡	19,813.90	20,803,226	1,050
	群馬	34.00	91,140	2,681
	東京	189.00	475,478	2,516
	神奈川	190.00	36,900	194
	愛知	9,251.00	12,551,563	1,357
- - - 合計	- - -	29,477.90	33,958,307	1,152
かじき	静岡	2,250.50	2,565,905	1,140
	宮城	80.00	54,600	683
	東京	50.00	85,260	1,705
- - - 合計	- - -	2,380.50	2,705,765	1,137
かつお	静岡	21,105.20	18,646,604	884
	愛知	630.00	628,422	997
- - - 合計	- - -	21,735.20	19,275,026	887
しろさけ	静岡	204.50	383,427	1,875
	北海道	3,162.00	1,744,436	552

## 冷凍

品名	産地	数量(kg)	金額(税込)	平均単価
しろさけ	岩手	530.00	278,250	525
	東京	1,606.00	867,360	540
	愛知	9.28	7,014	756
	三重	240.00	123,480	515
	- - - 合計 - - -	5,751.78	3,403,967	592
ぎんざけ	静岡	1,475.00	1,020,436	692
	北海道	6.00	6,300	1,050
	青森	208.00	65,520	315
	宮城	791.60	581,804	735
	千葉	1,040.00	731,808	704
	東京	39,426.50	22,652,436	575
	愛知	4,811.27	3,080,108	640
	三重	150.00	88,986	593
- - - 合計 - - -	47,908.37	28,227,398	589	
べにざけ	静岡	14.38	31,604	2,198
	北海道	230.00	176,148	766
	宮城	175.50	326,970	1,863
	東京	24.00	21,840	910
	三重	68.04	50,007	735
	大阪	68.04	51,435	756
	- - - 合計 - - -	579.96	658,004	1,135
ますのすけ	静岡	30.00	31,500	1,050
	東京	100.00	94,496	945
	福岡	6.00	8,400	1,400
- - - 合計 - - -	136.00	134,396	988	
その他さけ	静岡	790.36	532,205	673
	東京	792.20	728,296	919
	愛知	293.60	280,553	956
	三重	157.50	82,684	525
- - - 合計 - - -	2,033.66	1,623,738	798	
ます	静岡	250.60	371,635	1,483
	北海道	1,260.00	396,890	315
	宮城	150.00	94,500	630
	千葉	270.00	337,050	1,248
	東京	5,934.00	6,151,001	1,037
	愛知	1,785.00	2,188,808	1,226
	三重	640.00	311,006	486
	京都	30.00	8,820	294
- - - 合計 - - -	10,319.60	9,859,710	955	

## 冷凍

品名	産地	数量(kg)	金額(税込)	平均単価
その他ます	静岡	105.84	160,435	1,516
	東京	1,100.00	1,211,698	1,102
	愛知	24.00	33,600	1,400
	三重	790.00	589,044	746
- - - 合計	- - -	2,019.84	1,994,777	988
まいわし	千葉	224.00	112,896	504
	東京	560.00	131,403	235
- - - 合計	- - -	784.00	244,299	312
うるめいわし	静岡	172.00	103,950	604
- - - 合計	- - -	172.00	103,950	604
その他いわし	東京	48.00	24,696	515
	愛知	345.00	241,920	701
- - - 合計	- - -	393.00	266,616	678
しらす	静岡	40.00	60,898	1,522
- - - 合計	- - -	40.00	60,898	1,522
このしろ	三重	36.00	37,800	1,050
- - - 合計	- - -	36.00	37,800	1,050
にしん	北海道	54.00	71,504	1,324
- - - 合計	- - -	54.00	71,504	1,324
あじ	静岡	54.02	52,630	974
	千葉	16.00	6,300	394
	東京	960.00	320,334	334
	神奈川	72.00	29,022	403
	愛知	4,069.00	1,227,488	302
	三重	1,396.00	580,880	416
	島根	32.20	30,344	942
	山口	40.00	15,750	394
長崎	263.25	301,906	1,147	
- - - 合計	- - -	6,902.47	2,564,654	372
その他あじ	愛知	6.00	16,800	2,800
- - - 合計	- - -	6.00	16,800	2,800



## 冷凍

品名	産地	数量(kg)	金額(税込)	平均単価
さば	静 岡	1,426.30	1,213,241	851
	北海道	720.00	190,050	264
	青 森	16,390.00	6,451,192	394
	宮 城	507.00	482,480	952
	千 葉	10.00	7,770	777
	東 京	10,608.80	4,433,243	418
	石 川	130.00	89,876	691
	愛 知	2,534.00	522,080	206
	三 重	2,708.00	1,571,218	580
	大 阪	12,470.00	5,965,664	478
- - - 合 計 - - -		47,504.10	20,926,814	441
ぶり	静 岡	764.90	383,671	502
	山 口	200.00	100,800	504
	長 崎	1,279.00	855,042	669
- - - 合 計 - - -		2,243.90	1,339,513	597
ひらめ	東 京	48.00	30,240	630
	三 重	90.00	160,650	1,785
- - - 合 計 - - -		138.00	190,890	1,383
その他かれい	静 岡	673.98	806,809	1,197
	宮 城	1,110.00	665,700	600
	東 京	18,415.00	7,875,156	428
	愛 知	166.00	160,858	969
	三 重	514.00	365,504	711
	兵 庫	189.60	198,702	1,048
- - - 合 計 - - -		21,068.58	10,072,729	478
たら	静 岡	110.74	229,589	2,073
	東 京	395.00	411,066	1,041
	愛 知	110.00	108,668	988
- - - 合 計 - - -		615.74	749,323	1,217
すけそうたら	宮 城	90.00	42,524	472
- - - 合 計 - - -		90.00	42,524	472
メルルーサ	静 岡	146.38	320,199	2,187
	東 京	974.00	873,280	897
	愛 知	628.00	693,726	1,105
- - - 合 計 - - -		1,748.38	1,887,205	1,079
その他たら	静 岡	45.14	42,231	936

## 冷凍

品名	産地	数量(kg)	金額(税込)	平均単価
その他たら	東 京	1,619.12	931,114	575
	愛 知	1,333.60	701,246	526
	大 阪	12.00	5,250	438
	- - - 合 計 - - -	3,009.86	1,679,841	558
ぎんだら	静 岡	11.50	41,317	3,593
	福 島	521.64	807,049	1,547
	東 京	3,798.46	5,671,604	1,493
	愛 知	994.80	1,569,172	1,577
	三 重	2,291.76	3,462,939	1,511
- - - 合 計 - - -	7,618.16	11,552,081	1,516	
れんこだい	東 京	1,798.00	909,818	506
	- - - 合 計 - - -	1,798.00	909,818	506
その他たい	静 岡	160.80	43,683	272
	東 京	598.00	416,838	697
	愛 知	6.00	8,190	1,365
	三 重	70.00	44,100	630
	長 崎	246.60	362,502	1,470
- - - 合 計 - - -	1,081.40	875,313	809	
さわら	静 岡	316.56	298,471	943
	東 京	7,222.00	3,608,382	500
	愛 知	408.00	239,058	586
	三 重	656.00	320,040	488
	兵 庫	47.20	40,110	850
	山 口	238.00	168,774	709
- - - 合 計 - - -	8,887.76	4,674,835	526	
めぬけ	静 岡	145.19	197,462	1,360
	東 京	7,631.00	3,927,180	515
	愛 知	880.00	666,734	758
	三 重	3,108.00	1,780,304	573
- - - 合 計 - - -	11,764.19	6,571,680	559	
いぼたい	東 京	1,914.00	906,064	473
	愛 知	333.00	342,877	1,030
	- - - 合 計 - - -	2,247.00	1,248,941	556
あなご	静 岡	20.00	70,560	3,528
	青 森	80.00	210,000	2,625
	東 京	487.20	1,132,740	2,325

## 冷凍

品名	産地	数量(kg)	金額(税込)	平均単価
あなご	岐 阜	216.40	529,620	2,447
	愛 知	73.50	131,512	1,789
	大 阪	158.80	265,860	1,674
	長 崎	20.00	32,550	1,628
- - - 合 計	- - -	1,055.90	2,372,842	2,247
その他すずき類	愛 知	40.00	37,800	945
	- - - 合 計	- - -	40.00	37,800
ほっけ	北海道	6,300.00	900,256	143
	茨 城	30.00	11,022	367
	東 京	145.00	84,944	586
	大 阪	1,000.00	283,500	284
- - - 合 計	- - -	7,475.00	1,279,722	171
あんこう	東 京	12.00	18,900	1,575
	愛 知	10.00	9,974	997
- - - 合 計	- - -	22.00	28,874	1,312
あまだい	東 京	125.00	188,209	1,506
	- - - 合 計	- - -	125.00	188,209
きんめだい	静 岡	19.10	40,171	2,103
	宮 城	1,345.00	1,589,062	1,181
	東 京	646.00	892,904	1,382
	愛 知	0.00	0	
- - - 合 計	- - -	2,010.10	2,522,137	1,255
いとよりだい	東 京	10.00	8,400	840
	- - - 合 計	- - -	10.00	8,400
こち	東 京	12.00	12,704	1,059
	- - - 合 計	- - -	12.00	12,704
さより	愛 知	210.00	698,460	3,326
	- - - 合 計	- - -	210.00	698,460
むつ	静 岡	21.88	77,322	3,534
	宮 城	133.20	166,824	1,252
	東 京	500.00	963,160	1,926

## 冷凍

品名	産地	数量(kg)	金額(税込)	平均単価
むつ	愛知	37.77	57,622	1,526
	大阪	280.00	709,798	2,535
	- - - 合計 - - -	972.85	1,974,726	2,030
その他ふぐ	山口	30.00	29,922	997
	- - - 合計 - - -	30.00	29,922	997
さんま	静岡	390.44	248,451	636
	北海道	6,110.00	888,131	145
	宮城	400.00	23,096	58
	千葉	375.00	77,700	207
	東京	328.50	97,286	296
	愛知	126.00	115,920	920
- - - 合計 - - -	7,729.94	1,450,584	188	
にぎす	静岡	140.00	218,504	1,561
	愛知	248.50	276,864	1,114
	- - - 合計 - - -	388.50	495,368	1,275
しいら	宮城	390.00	163,800	420
	- - - 合計 - - -	390.00	163,800	420
たちうお	静岡	48.61	50,170	1,032
	東京	4,760.00	2,005,626	421
	愛知	531.00	226,686	427
	三重	360.00	143,848	400
	徳島	125.00	50,398	403
	長崎	50.00	168,000	3,360
- - - 合計 - - -	5,874.61	2,644,728	450	
まなかつお	静岡	7.20	27,720	3,850
	東京	104.00	171,778	1,652
	- - - 合計 - - -	111.20	199,498	1,794
その他魚類	静岡	1,132.50	2,215,472	1,956
	宮城	150.00	28,350	189
	千葉	37.50	17,954	479
	東京	4,292.00	3,259,679	759
	愛知	6,849.90	2,231,593	326
	三重	1,520.00	706,180	465
	鳥取	1,645.00	1,172,729	713
	山口	266.50	153,300	575
徳島	30.00	40,110	1,337	

## 冷凍

品名	産地	数量(kg)	金額(税込)	平均単価
その他魚類	福岡	315.00	236,557	751
- - - 合計	- - -	16,238.40	10,061,924	620
雑魚	静岡	9.45	24,700	2,614
	宮城	30.00	39,374	1,312
	東京	746.00	592,872	795
	愛知	1,256.00	381,175	303
- - - 合計	- - -	2,041.45	1,038,121	509
うなぎ	静岡	3,682.60	11,180,901	3,036
	東京	1,838.40	4,600,716	2,503
	愛知	324.00	851,390	2,628
	大阪	210.00	350,172	1,667
- - - 合計	- - -	6,055.00	16,983,179	2,805
あゆ	東京	120.00	169,570	1,413
- - - 合計	- - -	120.00	169,570	1,413
わかさぎ	東京	1,500.00	490,120	327
- - - 合計	- - -	1,500.00	490,120	327
ブラックタイガー	静岡	249.00	326,173	1,310
	東京	13,467.00	15,475,236	1,149
	福井	486.00	584,324	1,202
	岐阜	25.20	19,320	767
	愛知	4,329.44	5,707,306	1,318
	三重	98.40	133,896	1,361
	大阪	233.20	244,428	1,048
	兵庫	324.00	125,874	389
- - - 合計	- - -	19,212.24	22,616,557	1,177
その他くるまえば	静岡	48.00	159,704	3,327
	東京	900.00	2,143,258	2,381
	愛知	1,329.40	2,448,294	1,842
- - - 合計	- - -	2,277.40	4,751,256	2,086
あまえば	宮城	18.00	18,900	1,050
	東京	3,564.70	3,877,954	1,088
	神奈川	1,715.00	2,474,850	1,443
	愛知	799.00	376,372	471
	三重	192.00	675,770	3,520
	兵庫	997.00	3,406,406	3,417

## 冷凍

品名	産地	数量(kg)	金額(税込)	平均単価
- - - 合計 - - -		7,285.70	10,830,252	1,487
こえび	静 岡	560.50	1,892,171	3,376
	東 京	60.00	29,924	499
	愛 知	60.00	27,720	462
	- - - 合計 - - -	680.50	1,949,815	2,865
いせえび	静 岡	202.00	604,588	2,993
	東 京	72.97	169,572	2,324
	神奈川	66.00	237,510	3,599
	愛 知	753.00	2,468,276	3,278
	三 重	853.00	2,626,990	3,080
	大 阪	66.00	215,456	3,264
	- - - 合計 - - -	2,012.97	6,322,392	3,141
その他えび	静 岡	22.80	40,950	1,796
	北海道	6.00	42,000	7,000
	宮 城	1.20	2,898	2,415
	東 京	29,450.98	42,452,185	1,441
	神奈川	724.80	1,603,804	2,213
	岐 阜	795.80	774,569	973
	愛 知	24,710.45	50,567,825	2,046
	三 重	13,443.80	19,818,524	1,474
	大 阪	7,596.40	12,812,700	1,687
	徳 島	10.00	33,600	3,360
	福 岡	9.00	82,214	9,135
	長 崎	29.20	66,360	2,273
- - - 合計 - - -	76,800.43	128,297,629	1,671	
たらばがに	静 岡	320.00	1,038,554	3,245
	北海道	409.80	871,111	2,126
	青 森	12.00	35,280	2,940
	岩 手	10.00	18,900	1,890
	宮 城	42.00	75,600	1,800
	茨 城	322.20	691,970	2,148
	栃 木	151.20	1,323,000	8,750
	千 葉	21.60	52,920	2,450
	東 京	7,809.08	12,657,393	1,621
	神奈川	29.75	73,178	2,460
	愛 知	26.00	52,016	2,001
	大 阪	14.00	26,460	1,890
	鳥 取	34.00	147,966	4,352
	福 岡	1,136.80	2,489,968	2,190
	長 崎	39.90	86,891	2,178
- - - 合計 - - -	10,378.33	19,641,207	1,893	

## 冷凍

品名	産地	数量(kg)	金額(税込)	平均単価
ずわいがに	静岡	4,941.70	4,705,555	952
	北海道	5,607.00	6,930,019	1,236
	青森	1,440.00	42,336	29
	岩手	279.20	956,760	3,427
	宮城	12.00	6,982	582
	千葉	90.00	174,824	1,942
	東京	3,450.00	4,981,924	1,444
	神奈川	187.20	296,814	1,586
	福井	3,431.00	4,411,738	1,286
	愛知	3,376.70	5,505,212	1,630
	三重	375.00	658,030	1,755
	大阪	11,556.00	15,170,072	1,313
	鳥取	2,931.10	5,975,324	2,039
	島根	3,376.20	7,125,980	2,111
	福岡	6,452.00	16,761,829	2,598
- - - 合計 - - -		47,505.10	73,703,399	1,551
けがに	東京	12.00	23,646	1,971
	愛知	16.00	31,080	1,943
	- - - 合計 - - -		28.00	54,726
わたりがに	東京	5,930.00	3,076,684	519
	愛知	3,324.00	2,101,826	632
	三重	1,090.00	577,702	530
	- - - 合計 - - -		10,344.00	5,756,212
その他かに	青森	504.00	1,290,870	2,561
	岩手	2,642.00	5,631,990	2,132
	東京	396.00	706,188	1,783
	愛知	426.50	644,330	1,511
	鳥取	12.00	29,400	2,450
	- - - 合計 - - -		3,980.50	8,302,778
こういか	静岡	2,181.00	3,288,968	1,508
	東京	3,922.00	7,994,426	2,038
	愛知	12.00	2,520	210
	三重	914.20	1,595,994	1,746
	徳島	312.00	325,458	1,043
	- - - 合計 - - -		7,341.20	13,207,366
あおりいか	静岡	82.00	72,360	882
	東京	127.00	188,209	1,482
	- - - 合計 - - -		209.00	260,569
やりいか	静岡	1,213.00	691,824	570

## 冷凍

品名	産地	数量(kg)	金額(税込)	平均単価
やりいか	茨城	66.00	42,688	647
	東京	366.00	246,582	674
	愛知	34.00	70,812	2,083
	三重	930.00	692,574	745
	大阪	580.00	773,428	1,333
	徳島	20.00	21,588	1,079
	福岡	413.00	630,516	1,527
	長崎	24.00	7,560	315
- - - 合計 - - -		3,646.00	3,177,572	872
その他やりいか	青森	60.00	39,690	662
- - - 合計 - - -		60.00	39,690	662
するめいか	静岡	16.90	14,280	845
	北海道	110.00	37,380	340
	青森	568.00	221,424	390
	宮城	822.00	775,270	943
	茨城	4,542.00	3,373,867	743
	千葉	20.00	12,442	622
	東京	9,898.00	5,630,507	569
	愛知	293.30	410,166	1,398
	長崎	251.30	292,890	1,165
	- - - 合計 - - -		16,521.50	10,768,226
あかいか	青森	508.00	271,763	535
	千葉	2,830.00	1,255,260	444
	東京	54.00	49,328	913
- - - 合計 - - -		3,392.00	1,576,351	465
その他いか	静岡	37.73	32,839	870
	青森	4,274.00	2,029,726	475
	岩手	97.50	49,140	504
	千葉	2,955.00	1,402,317	475
	東京	458.00	300,822	657
	石川	12,128.00	4,032,725	333
	愛知	692.50	534,532	772
	三重	1,640.00	1,114,638	680
	徳島	42.00	61,740	1,470
	沖縄	446.80	650,542	1,456
	- - - 合計 - - -		22,771.53	10,209,021
まだこ	静岡	14,588.60	20,685,681	1,418
	北海道	120.00	157,494	1,312
	茨城	1,775.00	3,018,562	1,701
	埼玉	60.00	48,300	805
	東京	17,049.90	17,223,853	1,010



## 冷凍

品名	産地	数量(kg)	金額(税込)	平均単価
まだこ	愛知	120.00	234,144	1,951
	三重	2,321.00	1,826,149	787
	大阪	120.00	165,270	1,377
	徳島	372.00	453,096	1,218
	- - - 合計 - - -	36,526.50	43,812,549	1,199
いいだこ	静岡	280.00	110,880	396
	東京	144.00	57,708	401
	- - - 合計 - - -	424.00	168,588	398
あわび類	東京	9.00	42,524	4,725
	山梨	8.00	58,800	7,350
	- - - 合計 - - -	17.00	101,324	5,960
ばい	宮城	100.80	261,550	2,595
	- - - 合計 - - -	100.80	261,550	2,595
その他いがい	東京	90.80	58,254	642
	- - - 合計 - - -	90.80	58,254	642
ほたてがし	静岡	220.90	324,417	1,469
	北海道	20.00	5,040	252
	青森	72.00	138,596	1,925
	宮城	140.40	321,720	2,291
	福島	40.00	68,040	1,701
	東京	18,214.00	18,637,678	1,023
	神奈川	80.85	235,273	2,910
	愛知	8,900.00	6,609,006	743
	大阪	720.00	962,950	1,337
	兵庫	600.00	40,950	68
	- - - 合計 - - -	29,008.15	27,343,670	943
	かき	東京	30.00	22,311
愛知		50.70	78,747	1,553
三重		170.00	149,404	879
広島		264.00	239,529	907
- - - 合計 - - -		514.70	489,991	952
ばかがし	東京	140.00	241,337	1,724
	- - - 合計 - - -	140.00	241,337	1,724
あさり	東京	450.00	314,048	698

## 冷凍

品名	産地	数量(kg)	金額(税込)	平均単価
あさり	愛知	1,610.00	1,117,610	694
- - - 合計	- - -	2,060.00	1,431,658	695
はまぐり	東京	20.00	15,750	788
- - - 合計	- - -	20.00	15,750	788
その他二枚貝	東京	228.00	469,766	2,060
	愛知	40.00	24,674	617
	福岡	50.00	34,124	682
- - - 合計	- - -	318.00	528,564	1,662
もずく	愛知	180.00	160,650	893
	熊本	75.00	43,310	577
	沖縄	150.00	71,498	477
- - - 合計	- - -	405.00	275,458	680
その他食品	静岡	345.00	266,710	773
	愛知	110.00	111,818	1,017
- - - 合計	- - -	455.00	378,528	832
冷凍	合計	1,056,256.70	999,044,198	946

## 塩蔵加工

品名	産地	数量(kg)	金額(税込)	平均単価
なまこ	北海道	1.00	26,250	26,250
- - - 合計	- - -	1.00	26,250	26,250
かずのこ	北海道	1,330.50	3,990,113	2,999
	青森	5.00	36,750	7,350
	宮城	3.60	11,340	3,150
	東京	124.00	923,996	7,452
	神奈川	555.00	2,343,914	4,223
	岐阜	3.60	39,690	11,025
	愛知	360.00	312,309	868
	京都	50.00	130,200	2,604
- - - 合計	- - -	2,431.70	7,788,312	3,203
すじこ	北海道	234.30	695,831	2,970
	岩手	9.00	30,240	3,360
	宮城	1,646.00	4,625,868	2,810
	山形	18.00	51,974	2,887
	福島	245.50	641,033	2,611
	東京	136.00	1,217,578	8,953
	愛知	2.00	33,600	16,800
	大阪	256.00	333,052	1,301
- - - 合計	- - -	2,546.80	7,629,176	2,996
いくら	静岡	297.00	1,091,474	3,675
	北海道	2,174.84	14,116,733	6,491
	青森	48.00	180,180	3,754
	岩手	72.00	351,540	4,883
	宮城	316.50	858,263	2,712
	千葉	1.60	7,560	4,725
	東京	3,480.20	24,227,022	6,961
	神奈川	180.00	434,700	2,415
	福井	10.00	48,824	4,882
	愛知	2.40	50,400	21,000
	大阪	22.00	90,930	4,133
	福岡	1,276.00	1,222,926	958
- - - 合計	- - -	7,880.54	42,680,552	5,416
たらこ	北海道	882.00	1,578,199	1,789
	東京	333.48	860,128	2,579
	神奈川	3.84	13,356	3,478
	愛知	79.50	119,698	1,506
	山口	10.00	24,150	2,415
	福岡	728.46	2,092,744	2,873
- - - 合計	- - -	2,037.28	4,688,275	2,301

## 塩蔵加工

品名	産地	数量(kg)	金額(税込)	平均単価
その他魚卵	東 京	54.00	182,658	3,383
	神奈川	133.20	477,792	3,587
	石 川	30.80	66,674	2,165
	愛 知	28.75	496,962	17,286
	兵 庫	9.60	16,982	1,769
	愛 媛	11.78	228,380	19,387
	- - - 合 計 - - -		268.13	1,469,448
白子	北海道	655.00	161,641	247
	宮 城	1,423.62	2,093,113	1,470
	福 島	4.70	1,160	247
	山 口	1.00	21,524	21,524
	- - - 合 計 - - -		2,084.32	2,277,438
塩さけ	静 岡	3,909.50	3,205,760	820
	北海道	17,674.10	9,793,305	554
	青 森	40.00	34,692	867
	宮 城	10,958.00	7,878,618	719
	茨 城	360.00	302,316	840
	千 葉	29,990.00	20,777,190	693
	東 京	9,571.10	5,441,477	569
	愛 知	5,896.00	3,929,688	667
	大 阪	784.00	544,572	695
	- - - 合 計 - - -		79,182.70	51,907,618
塩ます	北海道	288.10	186,812	648
	千 葉	120.00	98,616	822
	東 京	753.00	303,974	404
	- - - 合 計 - - -		1,161.10	589,402
塩さば	青 森	3,556.00	1,706,978	480
	千 葉	3,124.00	2,495,274	799
	東 京	13,249.60	510,104	38
	愛 知	1,016.00	563,838	555
- - - 合 計 - - -		20,945.60	5,276,194	252
塩さんま	静 岡	17.60	184,800	10,500
	北海道	9,011.35	2,790,538	310
	- - - 合 計 - - -		9,028.95	2,975,338
塩辛	静 岡	16,149.17	2,649,915	164
	北海道	191.80	325,330	1,696
	青 森	817.60	325,164	398
	宮 城	14,289.48	5,211,457	365
	東 京	32.96	33,851	1,027

## 塩蔵加工

品名	産地	数量(kg)	金額(税込)	平均単価
塩辛	神奈川	6,332.30	599,207	95
	新潟	8.00	12,180	1,523
	- - - 合計 - - -	37,821.31	9,157,104	242
開干	静岡	59,402.70	32,256,280	543
	北海道	922.80	1,029,122	1,115
	宮城	17.30	32,349	1,870
	福島	406.20	574,146	1,413
	茨城	9,425.60	7,567,796	803
	栃木	135.00	99,222	735
	千葉	2,159.60	1,845,766	855
	東京	248.00	226,800	915
	神奈川	116.00	117,936	1,017
	愛知	64.00	36,960	578
	島根	306.10	326,550	1,067
	山口	1,008.00	1,158,654	1,149
	- - - 合計 - - -	74,211.30	45,271,581	610
燻製	北海道	20.00	26,250	1,313
	千葉	4.00	11,760	2,940
	東京	1,821.90	3,023,370	1,659
	大阪	151.90	26,438	174
- - - 合計 - - -	1,997.80	3,087,818	1,546	
塩干	静岡	18,733.00	9,705,804	518
	北海道	190.80	253,512	1,329
	青森	485.60	553,227	1,139
	岩手	1,208.00	613,116	508
	宮城	13,490.10	9,776,004	725
	茨城	36.00	32,130	893
	千葉	813.00	642,600	790
	東京	6,800.20	5,607,611	825
	富山	50.00	64,465	1,289
	石川	233.00	252,787	1,085
	福井	72.00	39,060	543
	愛知	16,479.40	10,072,002	611
	三重	1,286.40	841,664	654
	滋賀	194.80	240,450	1,234
	兵庫	79.20	97,860	1,236
	島根	102.00	78,906	774
	広島	223.20	175,454	786
	山口	269.20	387,970	1,441
	徳島	264.20	297,911	1,128
	香川	210.00	236,250	1,125
	愛媛	178.00	173,670	976
福岡	398.40	534,744	1,342	
熊本	20.00	37,274	1,864	
- - - 合計 - - -	61,816.50	40,714,471	659	

## 塩蔵加工

品名	産地	数量(kg)	金額(税込)	平均単価
素干	静岡	1,049.16	624,034	595
	北海道	1,045.00	1,146,066	1,097
	茨城	2,582.00	1,428,982	553
	東京	1,358.00	1,664,242	1,226
	福井	49.00	61,740	1,260
	愛知	1,938.00	735,208	379
	大阪	568.00	824,038	1,451
	山口	815.00	1,356,176	1,664
	福岡	411.00	403,186	981
	大分	868.00	946,890	1,091
- - - 合計 - - -		10,683.16	9,190,562	860
丸干	静岡	62.40	40,320	646
	青森	119.20	135,492	1,137
	宮城	2.10	17,640	8,400
	千葉	6,841.78	3,080,331	450
	東京	66.00	478,170	7,245
	福井	12.00	15,120	1,260
	愛知	186.00	123,686	665
	三重	50.00	17,060	341
	兵庫	40.00	31,500	788
	山口	24.00	27,720	1,155
	大分	224.68	216,306	963
	鹿児島	137.00	106,375	776
	- - - 合計 - - -		7,765.16	4,289,720
煮干	静岡	36,148.80	56,652,038	1,567
	青森	1,691.80	3,983,300	2,354
	茨城	0.00	0	
	千葉	716.00	756,416	1,056
	東京	6,067.40	7,030,561	1,159
	愛知	1,065.80	2,252,046	2,113
	三重	1,342.68	1,460,241	1,088
	大阪	292.60	420,080	1,436
	兵庫	710.40	662,256	932
	広島	1,117.20	1,660,520	1,486
	香川	20.00	23,100	1,155
	福岡	1,054.00	1,220,821	1,158
- - - 合計 - - -		50,226.68	76,121,379	1,516
揚物	静岡	6,838.57	3,590,788	525
	宮城	10,012.80	7,531,979	752
	福島	134.80	81,584	605
	茨城	387.20	115,510	298
	東京	692.00	539,474	780
	神奈川	13.20	12,618	956
	新潟	3,111.00	2,197,730	706

## 塩蔵加工

品名	産地	数量(kg)	金額(税込)	平均単価
揚物	石川	1,557.00	905,113	581
	岐阜	278.00	195,908	705
	愛知	26,066.60	36,269,218	1,391
	三重	4,918.40	1,610,538	327
	京都	6,213.40	4,282,762	689
	兵庫	1,190.00	603,705	507
	岡山	908.80	622,745	685
	長崎	277.00	293,471	1,059
- - - 合計 - - -		62,598.77	58,853,143	940
はんぺん	静岡	18,076.20	6,662,303	369
	東京	165.00	112,612	682
	新潟	719.00	647,707	901
	愛知	280.10	203,153	725
	三重	20.00	11,214	561
- - - 合計 - - -		19,260.30	7,636,989	397
練製品	静岡	18,538.85	22,459,661	1,211
	北海道	60.00	94,500	1,575
	青森	860.00	67,720	79
	宮城	6,711.45	2,946,873	439
	秋田	920.00	968,326	1,053
	福島	102.00	34,795	341
	茨城	31.20	32,760	1,050
	群馬	54.00	34,396	637
	東京	8,290.00	7,516,771	907
	神奈川	3,071.60	1,419,531	462
	新潟	6,138.50	4,635,527	755
	石川	2,233.00	2,354,424	1,054
	岐阜	60.00	36,750	613
	愛知	21,197.30	12,215,340	576
	三重	2,788.40	1,423,022	510
	京都	50.00	64,523	1,290
	大阪	1,195.60	1,245,457	1,042
	兵庫	4,329.08	1,857,140	429
	島根	84.00	324,324	3,861
	岡山	69.00	76,998	1,116
広島	462.00	533,732	1,155	
山口	7.20	10,080	1,400	
長崎	18.00	6,404	356	
- - - 合計 - - -		77,271.18	60,359,054	781
湯煮品	静岡	11,929.00	13,665,934	1,146
	北海道	396.00	401,986	1,015
	青森	3.30	2,772	840
	岩手	60.00	94,500	1,575
	宮城	244.00	324,660	1,331
	福島	210.00	108,360	516
	茨城	262.80	314,211	1,196

## 塩蔵加工

品名	産地	数量(kg)	金額(税込)	平均単価
湯煮品	東 京	862.00	1,032,360	1,198
	福 井	48.00	67,092	1,398
	愛 知	3,563.40	3,854,608	1,082
	三 重	610.00	240,967	395
	大 阪	12.00	3,780	315
	兵 庫	172.00	389,172	2,263
	香 川	234.00	253,260	1,082
- - - 合 計 - - -		18,606.50	20,753,662	1,115
粕漬け	静 岡	4,431.89	2,216,037	500
	宮 城	4,439.72	2,175,475	490
	東 京	161.00	177,448	1,102
	愛 知	12.25	25,724	2,100
- - - 合 計 - - -		9,044.86	4,594,684	508
糀漬け	静 岡	84,281.52	8,649,813	103
	宮 城	4,743.72	385,829	81
- - - 合 計 - - -		89,025.24	9,035,642	101
味付品	静 岡	5.00	9,450	1,890
	北海道	306.24	238,014	777
	青 森	11,176.92	2,853,891	255
	岩 手	1,384.00	56,201	41
	宮 城	5,607.10	1,111,010	198
	茨 城	194.00	359,672	1,854
	東 京	482.00	243,903	506
	新 潟	132.00	16,149	122
	大 阪	122.40	160,962	1,315
	広 島	1,440.00	9,272	6
	山 口	2,706.00	260,818	96
	熊 本	1,585.80	161,269	102
	- - - 合 計 - - -		25,141.46	5,480,611
調味漬品	静 岡	29,391.36	8,253,470	281
	北海道	1.00	11,864	11,864
	青 森	4,590.25	567,202	124
	宮 城	1,011.60	70,013	69
	千 葉	1,335.00	92,764	69
	東 京	303.00	295,831	976
	神奈川	56.40	88,446	1,568
	新 潟	679.20	140,575	207
	富 山	15.80	16,568	1,049
	福 井	72.50	350,168	4,830
	岐 阜	45.00	133,350	2,963
	京 都	645.00	243,070	377
	兵 庫	97.60	142,296	1,458



## 塩蔵加工

品名	産地	数量(kg)	金額(税込)	平均単価
- - - 合計 - - -		38,243.71	10,405,617	272
鰻加工品	静 岡	12,140.44	22,519,445	1,855
	東 京	2,966.00	6,289,702	2,121
	神奈川	170.00	267,750	1,575
	愛 知	10.00	57,330	5,733
	大 阪	1,020.00	1,829,092	1,793
	兵 庫	660.00	1,163,400	1,763
	- - - 合計 - - -		16,966.44	32,126,719
乾節	千 葉	136.60	174,462	1,277
	愛 知	284.40	419,251	1,474
	三 重	30.00	48,844	1,628
	- - - 合計 - - -		451.00	642,557
みりん干し	静 岡	1,523.73	1,337,513	878
	青 森	120.00	65,520	546
	宮 城	115.50	105,840	916
	茨 城	770.00	254,834	331
	千 葉	1,260.00	604,128	479
	東 京	1,194.80	583,136	488
	愛 知	86.40	104,328	1,208
	山 口	212.64	266,897	1,255
	- - - 合計 - - -		5,283.07	3,322,196
サラダ	静 岡	948.60	1,457,276	1,536
	福 島	9.60	5,040	525
	千 葉	126.00	103,176	819
	東 京	99.00	114,030	1,152
	神奈川	111.60	216,770	1,942
	石 川	375.00	27,820	74
	岐 阜	4.00	2,604	651
	大 阪	8.00	7,560	945
	兵 庫	761.00	322,500	424
	- - - 合計 - - -		2,442.80	2,256,776
珍味	静 岡	1,054.80	3,926,138	3,722
	北海道	291.80	452,470	1,551
	青 森	969.00	1,105,026	1,140
	岩 手	14.40	33,600	2,333
	宮 城	567.40	906,856	1,598
	秋 田	2.00	5,668	2,834
	福 島	216.20	1,291,774	5,975
	茨 城	658.20	1,439,322	2,187
	埼 玉	138.80	896,767	6,461
	千 葉	57.60	45,360	788

## 塩蔵加工

品名	産地	数量(kg)	金額(税込)	平均単価
珍味	東京	603.20	1,177,869	1,953
	神奈川	282.80	699,786	2,474
	新潟	7,681.60	637,131	83
	山梨	1.40	126,630	90,450
	長野	9.60	17,640	1,838
	岐阜	83.00	168,761	2,033
	愛知	2,420.60	3,843,844	1,588
	三重	912.40	647,220	709
	大阪	3,620.00	1,263,562	349
	兵庫	786.16	1,051,778	1,338
	島根	205.00	400,305	1,953
	広島	1,545.40	701,077	454
	山口	415.60	442,414	1,065
	愛媛	24.00	39,060	1,628
	福岡	4.80	34,020	7,088
熊本	106.00	45,780	432	
- - - 合計 - - -		22,671.76	21,399,858	944
調味加工品	静岡	4,166.86	2,606,864	626
	北海道	537.84	832,166	1,547
	青森	21.00	27,510	1,310
	宮城	7,583.60	1,234,741	163
	千葉	52.00	42,420	816
	東京	5,373.12	3,466,322	645
	神奈川	984.04	1,094,710	1,112
	新潟	2,096.30	1,117,098	533
	福井	54.40	44,012	809
	岐阜	20.00	23,520	1,176
	愛知	14,138.04	8,352,607	591
	三重	64,500.80	1,106,086	17
	京都	11.20	41,160	3,675
	大阪	1,629.41	2,335,314	1,433
	兵庫	593.80	524,237	883
	奈良	35.00	29,004	829
	和歌山	341.00	111,194	326
	広島	238,230.40	1,848,798	8
	愛媛	81.60	83,664	1,025
	福岡	30.00	37,800	1,260
熊本	35,860.80	854,520	24	
- - - 合計 - - -		376,341.21	25,813,747	69
その他加工品	静岡	8,235.08	4,104,701	498
	北海道	276.00	231,840	840
	青森	614.80	1,276,988	2,077
	岩手	178.80	339,758	1,900
	宮城	11,936.40	6,438,597	539
	福島	421.00	260,469	619
	茨城	6.40	15,120	2,363
	埼玉	48.00	45,360	945
	東京	162,923.00	5,321,115	33

## 塩蔵加工

品名	産地	数量(kg)	金額(税込)	平均単価
その他加工品	新 潟	31.20	4,446	143
	岐 阜	1,609.60	394,254	245
	愛 知	543.60	508,976	936
	三 重	2,280.00	1,878,124	824
	滋 賀	7.20	63,314	8,794
	大 阪	556.00	718,452	1,292
	兵 庫	264.20	312,973	1,185
	島 根	132.00	119,818	908
	岡 山	4.80	11,592	2,415
	広 島	103.80	105,524	1,017
	愛 媛	28.80	108,864	3,780
	福 岡	158.40	174,636	1,103
	- - - 合 計 - - -		190,359.08	22,434,921
魚卵加工品	千 葉	4.80	22,680	4,725
	東 京	2,416.22	3,790,938	1,569
	愛 知	235.80	861,836	3,655
	大 阪	336.00	1,057,872	3,148
	山 口	76.00	191,940	2,526
	福 岡	3,476.20	7,355,812	2,116
- - - 合 計 - - -		6,545.02	13,281,078	2,029
鳥卵加工	静 岡	3,292.48	2,767,996	841
	埼 玉	276.00	375,523	1,361
	千 葉	24.40	73,372	3,007
	東 京	468.00	343,874	735
	神奈川	677.00	409,857	605
	新 潟	4,518.60	4,390,896	972
	愛 知	1,046.25	654,307	625
	- - - 合 計 - - -		10,302.73	9,015,825
ワライ	静 岡	12.00	7,140	595
	宮 城	294.40	191,076	649
	東 京	816.80	782,956	959
	愛 知	600.00	294,128	490
	香 川	245.00	132,500	541
- - - 合 計 - - -		1,968.20	1,407,800	715
キヨサ'	静 岡	8,836.10	6,466,740	732
	群 馬	854.00	373,096	437
	千 葉	392.40	212,593	542
	東 京	409.00	292,441	715
	神奈川	2,715.00	1,191,758	439
	福 井	7,391.40	1,570,551	212
	愛 知	12.00	4,598	383
	三 重	347.00	201,188	580
	大 阪	72.00	36,927	513

## 塩蔵加工

品名	産地	数量(kg)	金額(税込)	平均単価
- - -	合計 - - -	21,028.90	10,349,892	492
惣菜	静岡	20,759.70	11,517,032	555
	青森	55.84	48,090	861
	宮城	466.40	355,354	762
	山形	34.00	96,390	2,835
	茨城	4,799.80	1,788,274	373
	栃木	85.00	104,370	1,228
	群馬	8.00	10,306	1,288
	埼玉	132.00	137,203	1,039
	千葉	773.60	615,168	795
	東京	9,037.00	2,001,058	221
	神奈川	7,593.50	3,206,884	422
	新潟	1,892.20	1,597,110	844
	富山	12.00	23,310	1,943
	福井	6,558.50	3,147,738	480
	岐阜	5,305.40	3,471,324	654
	愛知	4,726.30	2,997,863	634
	三重	795.80	662,640	833
	京都	6,572.20	3,952,942	601
	大阪	1,691.10	1,098,736	650
	兵庫	2,396.20	1,013,225	423
	奈良	361.00	338,422	937
	鳥取	20.00	44,100	2,205
	島根	353.00	388,958	1,102
	岡山	75.00	74,776	997
	広島	1,230.80	832,610	676
	山口	492.40	447,847	910
	香川	43.60	37,042	850
愛媛	114.00	127,886	1,122	
福岡	52.00	40,950	788	
長崎	0.10	918	9,180	
熊本	48.00	31,447	655	
- - -	合計 - - -	76,484.44	40,209,973	526
デザート	静岡	831.40	660,409	794
	岩手	110.00	64,446	586
	茨城	749.60	334,876	447
	栃木	139.20	215,766	1,550
	群馬	109.00	71,039	652
	埼玉	73.20	52,162	713
	千葉	723.20	419,356	580
	福井	96.00	35,235	367
	山梨	28.20	26,302	933
	長野	122.40	75,600	618
	岐阜	1,332.60	793,276	595
	愛知	6,125.20	2,887,902	471
	三重	2,140.80	636,988	298
	滋賀	144.00	52,164	362
	大阪	2,473.60	1,285,684	520

## 塩蔵加工

品名	産地	数量(kg)	金額(税込)	平均単価
デザート	島根	3.00	4,536	1,512
	広島	388.80	165,310	425
	愛媛	32.00	30,240	945
	- - - 合計 - - -	15,622.20	7,811,291	500
その他食品	静岡	14,204.44	9,007,769	634
	北海道	2,409.30	1,710,746	710
	青森	1,196.80	494,631	413
	岩手	172.80	17,388	101
	宮城	23,249.00	2,870,577	123
	山形	4.00	26,460	6,615
	福島	695.00	186,108	268
	茨城	321.20	692,819	2,157
	群馬	430.00	447,943	1,042
	千葉	1,094.40	1,039,923	950
	東京	9,259.81	5,827,511	629
	神奈川	924.28	1,442,130	1,560
	新潟	4,579.00	1,670,604	365
	石川	217.00	226,044	1,042
	福井	7,763.50	3,781,050	487
	長野	159.60	272,788	1,709
	岐阜	2,563.40	1,732,239	676
	愛知	34,303.98	9,725,700	284
	三重	2,132.29	872,049	409
	大阪	1,014.80	779,398	768
	兵庫	1,632.48	316,721	194
	奈良	487.00	267,476	549
	和歌山	312.00	153,090	491
	鳥取	172.00	181,332	1,054
	島根	5,202.40	3,162,335	608
	岡山	248.80	234,922	944
	広島	33.60	20,286	604
	山口	588.20	352,126	599
	香川	4,727.00	2,270,694	480
	福岡	34.00	54,390	1,600
	佐賀	14.40	32,760	2,275
	長崎	395.00	445,321	1,127
	熊本	31.00	29,420	949
- - - 合計 - - -	120,572.48	50,344,750	418	
塩蔵加工	合計	1,578,321.38	732,677,423	464

## 塩蔵加工

品名	産地	数量(kg)	金額(税込)	平均単価
総合計		4,252,137.22	2,761,038,559	649