

# 市場月報

平成  
19 11

○ 青果部

- 1 種別取扱高 本月の概要
- 2 種別日別取扱高
- 3 委託・買付別種別取扱高
- 4 県内・県外別種別取扱高
- 5 都道府県別種別取扱高
- 6 品目別取扱数量順位表
- 7 品目別取扱金額順位表
- 8~ 品目産地別取扱高

浜松市中央卸売市場

# 1 種別取扱高

数量 = kg  
金額 = 円(税込)

種別	本月取扱高					一日平均取扱高	
	数量		金額		平均単価	数量	金額
野菜	7,777,445.27	62.1 %	1,388,270,317	58.1 %	178	353,520.23	63,103,196
果実	4,459,215.54	35.6 %	939,873,550	39.3 %	211	202,691.61	42,721,525
その他	281,199.92	2.3 %	59,505,083	2.6 %	212	12,781.82	2,704,776
合計	12,517,860.73	100 %	2,387,648,950	100 %	191	568,993.66	108,529,497

種別	前月取扱高及び対比			
	数量		金額	
野菜	8,182,736.81	95.0 %	1,658,245,760	83.7 %
果実	3,356,796.86	132.8 %	865,131,267	108.6 %
その他	291,229.45	96.6 %	58,055,654	102.5 %
合計	11,830,763.12	105.8 %	2,581,432,681	92.5 %

種別	前年同期取扱高及び対比			
	数量		金額	
野菜	7,970,718.26	97.6 %	1,135,211,606	122.3 %
果実	3,885,059.18	114.8 %	1,108,147,383	84.8 %
その他	336,585.81	83.5 %	70,899,707	83.9 %
合計	12,192,363.25	102.7 %	2,314,258,696	103.2 %

## 本月の概要

- |         |                     |         |                     |
|---------|---------------------|---------|---------------------|
| 1 開市日数  | 22 日                |         |                     |
| 2 最高入荷日 | 11月2日 711,740.18 kg | 4 最高売上日 | 11月2日 140,040,119 円 |
| 3 最低入荷日 | 11月7日 360,068.16 kg | 5 最低売上日 | 11月7日 64,206,935 円  |

### 編集方法

この市場月報は、浜松市中央卸売市場において、当該月中に取引された生鮮食料品(青果部・水産物部)に関し、卸売業者が浜松市中央卸売市場業務条例等の定めるところにより提出した各種報告書に基づいて作成しました。

- |        |  |
|--------|--|
| 単位     | kg・円(税込)にて表示してあります。  |
| 平均単価   | 有効桁において、単純平均値を用いています。  |
| 産地     | 原則として、原産地を採用していますが、一部当該出荷者の属する都道府県別(属人主義)による産地表示となっている場合があります。 |
| 端数処理   | 単位未満の数値を処理してあるため、合計と一致しない場合があります。                              |
| お問い合わせ | 浜松市中央卸売市場 053-427-7406   |

## 2 種別日別取扱高

数量 = kg  
金額 = 円(税込)

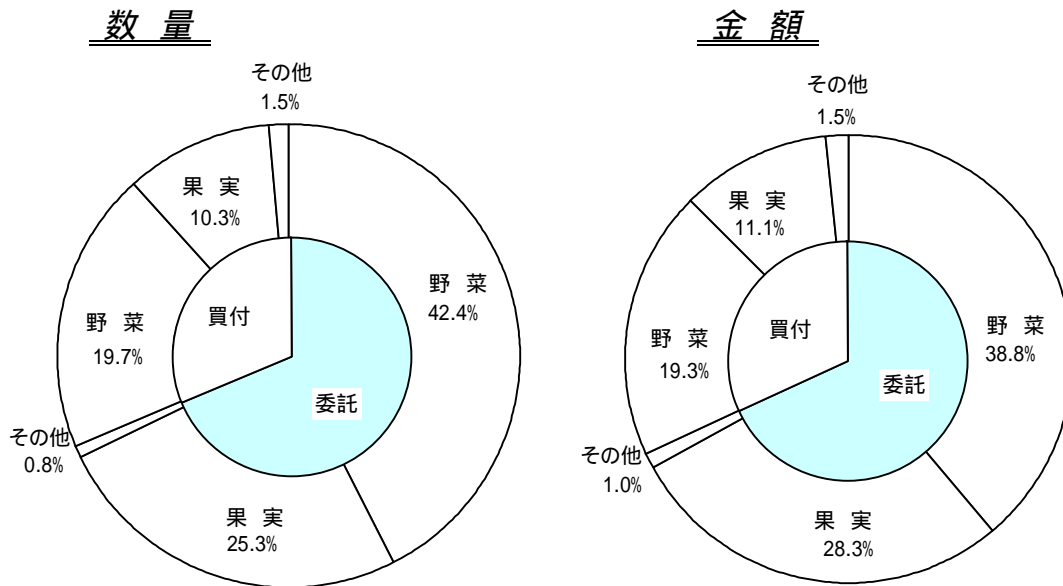
日		野菜		果実		その他	
		数量	金額	数量	金額	数量	金額
11月1日	木	378,322.49	71,975,790	233,414.50	51,963,195	13,034.61	3,719,364
11月2日	金	438,067.08	84,165,833	260,837.25	53,293,916	12,835.85	2,580,370
11月3日	土						
11月4日	日						
11月5日	月	432,640.77	76,677,867	203,592.63	41,913,309	16,564.97	3,199,943
11月6日	火	360,493.36	58,195,764	183,871.36	38,440,958	9,314.84	1,919,714
11月7日	水	280,587.68	45,918,994	66,803.50	15,410,524	12,676.98	2,877,417
11月8日	木	287,925.07	52,025,313	168,204.53	38,732,283	11,433.74	2,852,495
11月9日	金	354,619.71	53,660,077	191,202.17	41,812,432	11,600.98	2,193,089
11月10日	土	378,405.48	60,598,996	168,444.49	36,257,476	10,239.69	1,864,725
11月11日	日						
11月12日	月	372,402.27	61,952,669	175,861.22	35,944,975	12,548.02	2,692,369
11月13日	火	330,390.86	59,665,272	236,382.47	45,939,129	13,431.56	2,298,755
11月14日	水						
11月15日	木	382,327.77	66,596,897	225,373.24	46,685,555	14,099.53	3,541,000
11月16日	金	337,498.21	56,392,621	233,804.83	42,138,612	11,401.68	2,114,196
11月17日	土	367,065.24	61,806,881	224,721.80	42,003,123	13,298.94	2,603,834
11月18日	日						
11月19日	月	375,557.52	64,196,233	190,893.63	40,909,714	15,714.24	3,339,258
11月20日	火	328,657.26	55,259,917	175,775.30	36,939,790	9,044.88	2,054,653
11月21日	水	284,369.08	48,344,352	102,712.20	22,939,779	8,174.18	1,570,909
11月22日	木	365,486.71	69,434,622	271,763.87	55,450,292	13,239.60	2,912,535
11月23日	金						
11月24日	土	422,379.71	77,832,856	258,749.30	54,520,442	15,443.33	2,780,813
11月25日	日						
11月26日	月	351,657.57	65,728,251	196,221.35	45,434,839	15,816.71	3,035,887
11月27日	火	343,131.73	70,218,889	235,889.10	50,816,317	13,984.66	3,297,074
11月28日	水						
11月29日	木	338,670.21	72,071,505	245,526.45	54,966,348	14,901.71	2,978,070
11月30日	金	266,789.49	55,550,718	209,170.35	47,360,542	12,399.22	3,078,613

### 3 委託・買付別種別取扱高

数量 = kg  
金額 = 円(税込)

種別	項目	委託	%	買付	%	合計	%
野菜	数量	5,311,025.51	68.2	2,466,419.76	31.8	7,777,445.27	100
	金額	926,661,458	66.7	461,608,859	33.3	1,388,270,317	100
果実	数量	3,168,193.61	71.0	1,291,021.93	29.0	4,459,215.54	100
	金額	674,774,016	71.7	265,099,534	28.3	939,873,550	100
その他	数量	98,193.70	34.9	183,006.22	65.1	281,199.92	100
	金額	22,971,946	38.6	36,533,137	61.4	59,505,083	100
合計	数量	8,577,412.82	68.5	3,940,447.91	31.5	12,517,860.73	100
	金額	1,624,407,420	68.0	763,241,530	32.0	2,387,648,950	100

### 委託・買付取扱高比率グラフ



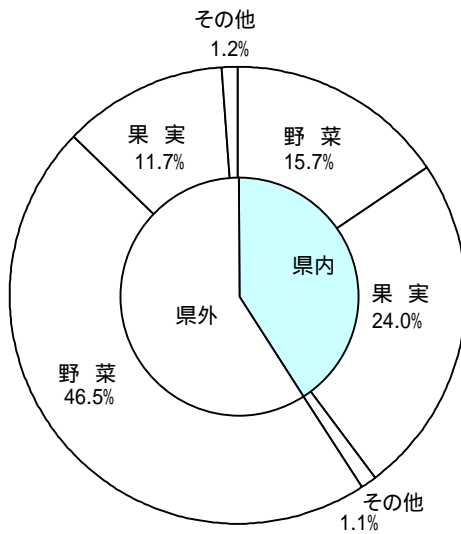
## 4 県内・県外別種別取扱高

数量 = kg  
金額 = 円(税込)

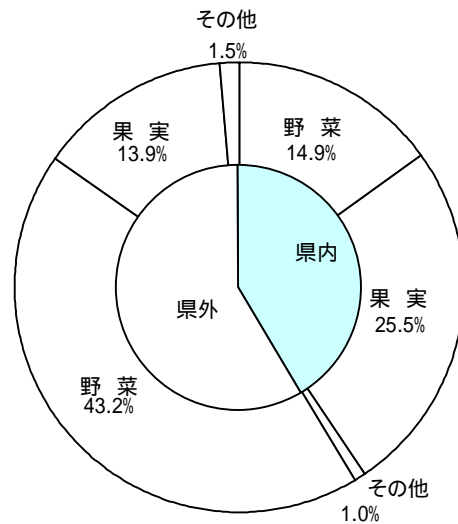
種別	項目	県内	%	県外	%	合計	%
野菜	数量	1,962,863.51	25.2	5,814,581.76	74.8	7,777,445.27	100
	金額	356,614,325	25.6	1,031,655,992	74.4	1,388,270,317	100
果実	数量	2,999,563.55	67.2	1,459,651.99	32.8	4,459,215.54	100
	金額	608,462,738	64.7	331,410,812	35.3	939,873,550	100
その他	数量	131,976.44	46.9	149,223.48	53.1	281,199.92	100
	金額	24,081,190	40.4	35,423,893	59.6	59,505,083	100
合計	数量	5,094,403.50	40.6	7,423,457.23	59.4	12,517,860.73	100
	金額	989,158,253	41.4	1,398,490,697	58.6	2,387,648,950	100

### 県内・県外取扱高比率グラフ

#### 数量



#### 金額



5 都道府県別種別取扱高

数量 = kg  
金額 = 円(税込)

県名	野 菜		果 実		そ の 他		合 計	
	数量	金額	数量	金額	数量	金額	数量	金額
浜松市内	1,490,337.74	244,929,297	2,048,927.20	378,272,651	118,652.66	18,980,195	3,657,917.60	642,182,143
静岡県(浜松市以外)	472,525.77	111,685,028	950,636.35	230,190,087	13,323.78	5,100,995	1,436,485.90	346,976,110
北海道	1,945,114.90	186,856,422	24.00	2,100	23,051.20	8,033,790	1,968,190.10	194,892,312
青 森	102,934.70	34,089,624	283,422.00	78,066,119	1,744.05	461,734	388,100.75	112,617,477
岩 手	1,880.40	162,536					1,880.40	162,536
宮 城	365.00	77,594			144.00	11,970	509.00	89,564
秋 田	1,698.80	986,348	49,910.00	13,745,316	196.00	64,780	51,804.80	14,796,444
山 形	340.70	315,304	67,219.58	16,405,102			67,560.28	16,720,406
福 島	22,944.88	6,588,136	626.80	211,833	50,346.98	6,436,698	73,918.66	13,236,667
茨 城	1,658,456.41	184,233,073	4,835.50	1,549,212	102.80	107,806	1,663,394.71	185,890,091
栃 木	17,368.40	5,478,455	36.00	68,040			17,404.40	5,546,495
群 馬	205,915.00	68,724,854			2,084.70	401,727	207,999.70	69,126,581
埼 玉	8,311.90	3,369,041			268.00	122,472	8,579.90	3,491,513
千 葉	453,664.35	71,956,122	193.60	312,216	885.00	947,919	454,742.95	73,216,257
東 京	1,720.66	1,643,839					1,720.66	1,643,839
神奈川	2,349.50	1,226,500	3.00	9,448			2,352.50	1,235,948
新 潟	67,376.00	19,864,006	2,084.00	740,454	142.00	83,002	69,602.00	20,687,462
富 山	642.60	425,250			35.20	70,034	677.80	495,284
石 川	20.00	5,250					20.00	5,250
福 井	850.00	370,330					850.00	370,330
山 梨	48,305.00	4,037,215	25,211.00	4,358,769	2,376.55	1,505,493	75,892.55	9,901,477
長 野	211,267.24	101,659,175	246,271.00	73,259,991	592.95	356,399	458,131.19	175,275,565
岐 阜	10,876.96	5,215,125	1,012.50	359,726	1,057.60	277,630	12,947.06	5,852,481
愛 知	615,330.20	157,032,917	17,390.00	4,170,173	7,254.20	2,472,065	639,974.40	163,675,155
三 重	1,980.10	2,143,239	31,785.00	2,179,321			33,765.10	4,322,560
滋 賀	4,650.00	4,411,859					4,650.00	4,411,859
京 都	3,912.10	1,977,159					3,912.10	1,977,159
大 阪	32.00	14,490			2.40	8,294	34.40	22,784
兵 庫	828.00	67,881					828.00	67,881
奈 良			457.50	85,186			457.50	85,186
和歌山	216.00	183,880	3,452.00	794,764	35.00	51,922	3,703.00	1,030,566
島 根			568.00	226,378			568.00	226,378
岡 山	678.92	874,828	889.55	761,914			1,568.47	1,636,742
広 島	259.45	500,059	40.00	15,750	0.28	19,998	299.73	535,807
山 口	1.14	4,987					1.14	4,987
徳 島	4,703.40	1,965,594					4,703.40	1,965,594
香 川	10.00	4,094					10.00	4,094
愛 媛	2,938.95	1,018,755	3,828.86	1,687,636	32.70	21,051	6,800.51	2,727,442
高 知	34,749.55	28,401,313	1,613.00	519,636	113.00	75,284	36,475.55	28,996,233
福 岡	2,787.20	1,440,430			645.00	390,438	3,432.20	1,830,868
佐 賀	4,685.20	1,734,529	371.00	153,194	1.92	840	5,058.12	1,888,563
長 崎	2,501.20	346,938			1,185.12	500,857	3,686.32	847,795
熊 本	66,533.40	25,338,138	25,900.00	7,871,051			92,433.40	33,209,189
大 分	99.00	54,294					99.00	54,294
宮 崎	109,770.00	37,827,105	1,118.75	862,393	3,751.40	2,485,628	114,640.15	41,175,126
鹿 児 島	9,260.00	6,419,367	235.00	106,050	672.00	281,856	10,167.00	6,807,273
沖 縄	28.06	49,498	59.55	48,970			87.61	98,468
豪 州	4,648.00	4,985,083	26,633.00	6,722,332			31,281.00	11,707,415
カナダ	31.00	245,170	56.00	92,606			87.00	337,776
中 国	64,165.20	11,625,384	56.00	10,604	50,773.91	9,343,090	114,995.11	20,979,078
エクアドル			3,354.00	553,975			3,354.00	553,975
イスラエル			6,392.00	876,397	18.00	8,188	6,410.00	884,585
韓 国	2,499.00	2,267,374					2,499.00	2,267,374
メキシコ	19,580.00	4,721,740	16,862.00	5,047,320			36,442.00	9,769,060
オランダ	1,929.00	1,760,614					1,929.00	1,760,614
N Z	3,645.00	3,384,990	30,300.50	11,705,996	5.60	5,250	33,951.10	15,096,236
比 国	1,749.12	1,274,564	543,420.00	72,862,138	170.60	52,568	545,339.72	74,189,270
タ イ	674.91	601,482	185.00	129,982			859.91	731,464
台 湾	860.00	120,897					860.00	120,897
米 国	17,082.26	10,124,566	40,130.42	19,160,242	348.30	231,698	57,560.98	29,516,506
その他	69,361.00	21,448,575	23,705.88	5,678,478	1,187.02	593,412	94,253.90	27,720,465
合計	7,777,445.27	1,388,270,317	4,459,215.54	939,873,550	281,199.92	59,505,083	12,517,860.73	2,387,648,950

## 6 品目別取扱数量順位表

数量 = kg

野 菜				果 実			
順位	品 目	数 量	%	順位	品 目	数 量	%
1	だいこん	977,340.90	12.5	1	早生温州みかん	2,609,496.50	58.5
2	キャベツ	963,024.00	12.3	2	バナナ	489,506.00	10.9
3	たまねぎ	951,446.10	12.2	3	次郎	352,681.00	7.9
4	はくさい	746,229.00	9.5	4	ふじ	323,839.00	7.2
5	にんじん	524,402.22	6.7	5	ジョナゴール	82,366.00	1.8
6	レタス	385,614.50	4.9	6	その他りんご類	76,553.00	1.7
7	男爵	321,939.00	4.1	7	アールスメロン	65,031.50	1.4
8	きゅうり	257,294.20	3.3	8	王林	56,575.00	1.2
9	かぼちゃ	211,044.00	2.7	9	西洋なし	54,969.68	1.2
10	トマト	208,325.40	2.6	10	パインアップル	53,191.00	1.1
11	メークイン	196,140.00	2.5	11	キウイフルーツ	49,344.16	1.1
12	白ねぎ	192,957.00	2.4	12	バレンシアオレンジ	32,519.00	0.7
13	かんしょ	186,237.00	2.3	13	グレープフルーツ	29,750.00	0.6
14	ごぼう	137,576.50	1.7	14	レモン	28,725.00	0.6
15	ほうれんそう	126,406.37	1.6	15	章姫いちご	21,926.70	0.4
16	なす	123,800.30	1.5	16	その他なし類	13,759.00	0.3
17	しめじ	112,262.40	1.4	17	すいか	12,728.00	0.2
18	えのきだけ	94,572.70	1.2	18	ハネジウメロン	11,362.00	0.2
19	ピーマン	92,850.25	1.1	19	巨峰	9,847.90	0.2
20	ブロッコリー	78,793.94	1.0	20	その他かき類	9,747.90	0.2
	そ の 他	889,189.49	12.5		そ の 他	75,297.20	2.6
	合 計	7,777,445.27	100.0		合 計	4,459,215.54	100.0

## 7 品目別取扱金額順位表

単位 = 円 (税込)

野 菜				果 実			
順位	品 目	金 額	%	順位	品 目	金 額	%
1	トマト	90,669,509	6.5	1	早生温州みかん	434,699,603	46.2
2	きゅうり	83,996,588	6.0	2	ふじ	89,396,946	9.5
3	しめじ	74,967,269	5.4	3	次郎	67,890,413	7.2
4	にんじん	70,099,784	5.0	4	バナナ	61,731,685	6.5
5	たまねぎ	67,355,130	4.8	5	アールスメロン	52,831,256	5.6
6	キャベツ	60,408,675	4.3	6	章姫いちご	41,790,925	4.4
7	白ねぎ	59,644,362	4.2	7	ジョナゴールド	20,919,722	2.2
8	ほうれんそう	50,879,715	3.6	8	その他りんご類	18,657,534	1.9
9	だいこん	49,589,538	3.5	9	キウイフルーツ	18,498,999	1.9
10	生しいたけ	43,346,933	3.1	10	紅ほっぺ	17,391,686	1.8
11	レタス	42,830,649	3.0	11	王林	15,089,044	1.6
12	かぼちゃ	39,752,682	2.8	12	西洋なし	14,096,359	1.4
13	えのきだけ	38,813,810	2.7	13	レモン	10,363,262	1.1
14	はくさい	37,718,725	2.7	14	パインアップル	9,800,989	1.0
15	なす	37,480,068	2.6	15	巨峰	8,737,315	0.9
16	その他きのこ類	37,008,485	2.6	16	バレンシアオレンジ	7,578,980	0.8
17	ピーマン	35,859,848	2.5	17	グレープフルーツ	5,414,381	0.5
18	ミニトマト	35,408,915	2.5	18	その他いちご類	5,065,789	0.5
19	男爵	28,381,662	2.0	19	その他ぶどう類	4,982,632	0.5
20	ブロッコリー	27,564,501	1.9	20	その他なし類	4,963,051	0.5
	そ の 他	376,493,469	28.3		そ の 他	29,972,979	4.0
	合 計	1,388,270,317	100.0		合 計	939,873,550	100.0



## 8 品目別産地別取扱高

### 野菜

品名	産地	数量(kg)	金額(税込)	平均単価
だいこん	浜松市内	794,270.90	39,195,757	49
	静岡県(浜松市以外)	65,629.00	2,908,574	44
	北海道	15,270.00	788,180	52
	青森	21,680.00	1,292,811	60
	岩手	1,800.00	107,100	60
	茨城	70.00	3,307	47
	群馬	7.00	3,674	525
	千葉	36,758.00	2,679,538	73
	神奈川	183.00	10,814	59
	新潟	41,568.00	2,562,365	62
	石川	20.00	5,250	263
	長野	2.00	1,574	787
	愛知	22.00	6,510	296
	京都	57.00	18,624	327
	和歌山	4.00	5,460	1,365
	- - - 合計 - - -		977,340.90	49,589,538
かぶ	浜松市内	8,414.20	683,649	81
	埼玉	10.00	4,200	420
	千葉	53,344.90	6,849,905	128
	岐阜	1.60	2,730	1,706
	京都	76.60	41,103	537
	鹿児島	1.00	420	420
	- - - 合計 - - -		61,848.30	7,582,007
にんじん	浜松市内	368.72	94,581	257
	静岡県(浜松市以外)	90.00	10,184	113
	北海道	222,140.00	28,813,855	130
	青森	1,540.00	178,710	116
	茨城	39,598.00	3,944,306	100
	埼玉	1.00	4,514	4,514
	千葉	248,753.00	35,708,783	144
	愛知	3,740.00	388,813	104
	和歌山	11.50	16,117	1,401
	岡山	210.00	98,800	470
	香川	10.00	4,094	409
	中国	5,130.00	481,946	94
	米国	10.00	3,543	354
	その他	2,800.00	351,538	126
	- - - 合計 - - -		524,402.22	70,099,784
ごぼう	浜松市内	2,557.50	954,633	373

## 野菜

品名	産地	数量(kg)	金額(税込)	平均単価
ごぼう	静岡県(浜松市以外)	2,340.60	611,183	261
	北海道	42,920.40	6,078,588	142
	青 森	12,378.80	3,830,323	309
	岩 手	10.00	1,574	157
	茨 城	37,248.20	5,855,265	157
	栃 木	10,238.00	2,248,607	220
	群 馬	3,080.00	623,850	203
	千 葉	5,175.00	994,344	192
	京 都	6.00	6,930	1,155
	大 阪	20.00	1,890	95
	宮 崎	250.00	45,936	184
	中 国	20,492.00	1,579,930	77
	台 湾	860.00	120,897	141
	- - - 合 計 - - -		137,576.50	22,953,950
たけのこ	中 国	174.00	114,660	659
	- - - 合 計 - - -		174.00	114,660
れんこん	浜松市内	6,340.60	3,338,908	527
	北海道	244.00	119,280	489
	茨 城	51,792.00	21,971,569	424
	千 葉	1,000.00	219,030	219
- - - 合 計 - - -		59,376.60	25,648,787	432
くわい	埼 玉	58.00	148,888	2,567
	長 野	16.00	32,758	2,047
	中 国	200.00	51,450	257
- - - 合 計 - - -		274.00	233,096	851
その他根菜類	静岡県(浜松市以外)	364.60	23,517	65
	北海道	5.00	3,674	735
	茨 城	50.00	41,050	821
	長 野	398.96	108,404	272
	愛 知	555.00	404,821	729
	京 都	5.00	4,410	882
	兵 庫	10.00	5,250	525
	- - - 合 計 - - -		1,388.56	591,126
はくさい	浜松市内	137,105.00	6,425,584	47
	静岡県(浜松市以外)	9,357.00	406,919	43
	北海道	3,225.00	191,940	60
	茨 城	586,047.00	30,079,508	51
	長 野	10,045.00	597,450	59
	兵 庫	450.00	17,324	38

## 野菜

品名	産地	数量(kg)	金額(税込)	平均単価
- - - 合計 - - -		746,229.00	37,718,725	51
つけな	浜松市内	3,562.20	847,289	238
- - - 合計 - - -		3,562.20	847,289	238
こまつな	浜松市内	33,923.30	10,538,445	311
	静岡県(浜松市以外)	7,103.20	2,617,808	369
	群馬	88.00	34,650	394
	埼玉	1,206.00	512,239	425
	長野	72.00	28,978	402
	岐阜	422.00	176,961	419
- - - 合計 - - -		42,814.50	13,909,081	325
つまみ菜	浜松市内	55.00	36,064	656
	愛知	3.08	7,770	2,523
- - - 合計 - - -		58.08	43,834	755
キャベツ	浜松市内	80,619.00	5,054,388	63
	静岡県(浜松市以外)	112,715.00	6,185,302	55
	北海道	60.00	18,900	315
	岩手	70.00	18,162	259
	宮城	10.00	2,310	231
	茨城	414,855.00	26,049,569	63
	神奈川	20.00	5,250	263
	山梨	20,630.00	1,250,076	61
	長野	2,360.00	259,819	110
	愛知	331,685.00	21,564,899	65
- - - 合計 - - -		963,024.00	60,408,675	63
グリーンボール	茨城	14,120.00	1,338,944	95
- - - 合計 - - -		14,120.00	1,338,944	95
ほうれんそう	浜松市内	60,606.70	21,160,507	349
	静岡県(浜松市以外)	3,601.65	1,500,080	416
	北海道	2,000.00	983,954	492
	福島	2,487.60	801,093	322
	茨城	9,317.80	3,629,848	390
	栃木	4,051.40	1,819,083	449
	群馬	21,850.00	10,642,394	487
	埼玉	20.00	12,600	630
	千葉	2,233.80	1,448,698	649
	長野	3,228.00	1,421,278	440

## 野菜

品名	産地	数量(kg)	金額(税込)	平均単価
ほうれんそう	岐 阜	9,350.42	3,871,436	414
	愛 知	155.00	34,542	223
	宮 崎	1,287.00	243,240	189
	その他	6,217.00	3,310,962	533
- - - 合 計 - - -		126,406.37	50,879,715	403
青ねぎ	浜松市内	38,037.67	20,290,178	533
	静岡県(浜松市以外)	4,612.68	3,271,396	709
	北海道	36.00	38,744	1,076
	青 森	42.00	33,074	787
	群 馬	614.00	238,976	389
	愛 知	1,394.00	711,688	511
	京 都	15.90	26,878	1,690
	中 国	50.00	14,174	283
- - - 合 計 - - -		44,802.25	24,625,108	550
白ねぎ	浜松市内	12,225.00	3,335,036	273
	静岡県(浜松市以外)	314.00	107,940	344
	北海道	240.00	124,516	519
	青 森	33,090.00	11,197,966	338
	宮 城	355.00	75,284	212
	秋 田	1,225.00	334,422	273
	山 形	175.00	50,400	288
	茨 城	63,845.00	19,369,969	303
	群 馬	41,736.00	13,055,668	313
	埼 玉	250.00	123,374	493
	千 葉	16,745.00	5,971,966	357
	東 京	100.00	15,014	150
	新 潟	100.00	18,060	181
	長 野	935.00	272,317	291
	中 国	14,747.00	2,817,916	191
	その他	6,875.00	2,774,514	404
- - - 合 計 - - -		192,957.00	59,644,362	309
わけぎ	浜松市内	6,302.85	2,047,298	325
	静岡県(浜松市以外)	239.20	63,332	265
	千 葉	2,096.25	950,031	453
- - - 合 計 - - -		8,638.30	3,060,661	354
ふき	静岡県(浜松市以外)	28.00	9,240	330
	愛 知	7,624.00	1,792,683	235
- - - 合 計 - - -		7,652.00	1,801,923	235
うど	茨 城	104.00	82,212	791

## 野菜

品名	産地	数量(kg)	金額(税込)	平均単価
うどん	栃木	16.00	13,544	847
- - -	合計 - - -	120.00	95,756	798
みつば	浜松市内	5,711.95	5,075,605	889
	静岡県(浜松市以外)	1,150.20	720,392	626
	茨城	29.70	75,647	2,547
- - -	合計 - - -	6,891.85	5,871,644	852
しゅんぎく	浜松市内	7,214.15	2,850,167	395
	静岡県(浜松市以外)	1,431.85	477,016	333
	福島	345.00	158,336	459
	茨城	2,426.40	684,654	282
	群馬	5,867.00	2,417,412	412
	千葉	133.00	50,400	379
	長野	112.00	35,382	316
	高知	148.00	27,194	184
	その他	276.00	71,714	260
- - -	合計 - - -	17,953.40	6,772,275	377
せり	茨城	367.20	265,858	724
- - -	合計 - - -	367.20	265,858	724
にら	浜松市内	3.00	3,150	1,050
	静岡県(浜松市以外)	6.70	10,403	1,553
	茨城	7,283.00	3,761,547	516
	栃木	1,708.00	964,813	565
	岡山	15.00	43,568	2,905
	愛媛	40.00	16,800	420
	高知	15,450.00	10,877,103	704
	宮崎	1,850.00	942,312	509
	中国	1.10	1,806	1,642
	その他	621.00	389,495	627
- - -	合計 - - -	26,977.80	17,010,997	631
セルリー	浜松市内	30,114.50	9,584,852	318
	静岡県(浜松市以外)	8,558.64	2,644,236	309
	長野	7,030.00	1,801,990	256
	愛知	7.75	11,886	1,534
	米国	83.36	30,026	360
	その他	2.35	3,780	1,609
- - -	合計 - - -	45,796.60	14,076,770	307

## 野菜

品名	産地	数量(kg)	金額(税込)	平均単価	
アスパラガス	豪州	4,575.00	4,905,159	1,072	
	NZ	390.00	443,964	1,138	
	比国	527.12	401,812	762	
	タイ	1.31	4,872	3,719	
	その他	30.90	66,546	2,154	
	- - - 合計 - - -		5,524.33	5,822,353	1,054
カリフラワー	浜松市内	3,511.00	694,460	198	
	静岡県(浜松市以外)	186.00	30,554	164	
	茨城	4,778.00	1,170,265	245	
	新潟	1,224.00	295,676	242	
	長野	24.00	3,360	140	
	愛知	2,199.00	540,272	246	
	徳島	1,992.00	487,404	245	
	- - - 合計 - - -		13,914.00	3,221,991	232
ブロッコリー	浜松市内	32,095.80	11,300,262	352	
	静岡県(浜松市以外)	6,826.00	2,242,424	329	
	北海道	5,250.00	2,117,534	403	
	茨城	1,961.00	783,964	400	
	埼玉	267.00	138,598	519	
	千葉	120.00	44,100	368	
	東京	45.00	18,374	408	
	長野	365.00	180,545	495	
	愛知	19,623.00	6,284,728	320	
	山口	1.14	4,987	4,375	
	米国	12,105.00	4,397,115	363	
	その他	135.00	51,870	384	
	- - - 合計 - - -		78,793.94	27,564,501	350
	レタス	浜松市内	22,304.00	3,479,600	156
静岡県(浜松市以外)		129,290.00	14,332,178	111	
茨城		210,470.00	21,238,833	101	
群馬		10,640.00	1,503,306	141	
千葉		3.00	8,442	2,814	
長野		3,500.00	234,990	67	
愛知		7,107.50	1,707,278	240	
長崎		2,300.00	326,022	142	
- - - 合計 - - -			385,614.50	42,830,649	111
その他レタス	浜松市内	9,976.40	1,685,990	169	
	静岡県(浜松市以外)	3,319.75	480,628	145	
	茨城	28,665.00	6,072,863	212	
	千葉	60.00	18,898	315	
	長野	419.00	47,268	113	
	愛知	9,892.00	1,663,529	168	

## 野菜

品名	産地	数量(kg)	金額(税込)	平均単価
その他レタス	福 岡	8.00	3,254	407
- - - 合 計 - - -		52,340.15	9,972,430	191
サラダ菜	浜松市内	3,788.00	1,914,142	505
	静岡県(浜松市以外)	307.00	122,491	399
	千 葉	66.00	49,232	746
- - - 合 計 - - -		4,161.00	2,085,865	501
パセリ	浜松市内	3,450.50	5,859,883	1,698
	静岡県(浜松市以外)	472.00	621,490	1,317
	千 葉	235.00	357,000	1,519
	長 野	346.00	454,650	1,314
- - - 合 計 - - -		4,503.50	7,293,023	1,619
チンゲンサイ	浜松市内	16,083.30	4,501,936	280
	静岡県(浜松市以外)	7,639.50	2,269,166	297
	茨 城	20.00	9,450	473
	埼 玉	30.00	14,174	472
	神奈川	60.00	29,294	488
- - - 合 計 - - -		23,832.80	6,824,020	286
タアサイ	浜松市内	691.40	143,632	208
	静岡県(浜松市以外)	636.00	147,824	232
	茨 城	3.00	104	35
- - - 合 計 - - -		1,330.40	291,560	219
その他葉茎菜類	浜松市内	15,414.65	5,682,980	369
	静岡県(浜松市以外)	11,037.20	2,871,436	260
	福 島	432.00	107,414	249
	茨 城	14,368.00	5,665,039	394
	栃 木	50.00	52,492	1,050
	埼 玉	607.50	338,614	557
	千 葉	2.00	1,784	892
	東 京	8.00	3,150	394
	神奈川	58.00	52,786	910
	山 梨	2.00	2,308	1,154
	長 野	3.00	0	0
	岐 阜	198.00	141,064	712
	愛 知	1,480.84	486,494	329
	三 重	70.00	44,100	630
	京 都	5.20	40,946	7,874
	兵 庫	16.00	11,130	696
	徳 島	0.40	420	1,050
	高 知	0.40	482	1,205

## 野菜

品名	産地	数量(kg)	金額(税込)	平均単価
その他葉茎菜類	豪 州	63.00	72,050	1,144
	中 国	2,120.00	643,954	304
	オランダ	74.00	85,888	1,161
	米 国	1,483.80	984,462	663
	その他	183.00	176,137	962
- - - 合 計 - - -		47,676.99	17,465,130	366
きゅうり	浜松市内	20,458.20	6,365,240	311
	静岡県(浜松市以外)	100.00	21,628	216
	福 島	16,520.00	4,938,562	299
	栃 木	1,195.00	348,598	292
	群 馬	120,815.00	39,593,934	328
	埼 玉	5,480.00	1,870,624	341
	千 葉	2,045.00	627,456	307
	山 梨	60.00	16,064	268
	愛 知	16,921.00	4,846,950	286
	高 知	770.00	247,484	321
	熊 本	110.00	27,720	252
	宮 崎	58,865.00	20,539,797	349
	その他	13,955.00	4,552,531	326
- - - 合 計 - - -		257,294.20	83,996,588	326
かぼちゃ	北海道	155,840.00	26,932,497	173
	長 野	1.00	1,837	1,837
	愛 知	7.00	7,644	1,092
	宮 崎	966.00	674,296	698
	メキシコ	19,580.00	4,721,740	241
	その他	34,650.00	7,414,668	214
	- - - 合 計 - - -		211,044.00	39,752,682
なす	浜松市内	1,143.50	284,964	249
	福 島	1,760.00	173,880	99
	山 梨	27,613.00	2,768,767	100
	長 野	422.00	125,788	298
	愛 知	53,841.00	20,889,292	388
	高 知	1,472.00	561,634	382
	福 岡	1,756.00	731,166	416
	佐 賀	4,682.80	1,725,709	369
	熊 本	31,110.00	10,218,868	328
- - - 合 計 - - -		123,800.30	37,480,068	303
こなす	浜松市内	591.80	169,351	286
	愛 知	40.00	33,390	835
	高 知	58.00	34,174	589
- - - 合 計 - - -		689.80	236,915	343



## 野菜

品名	産地	数量(kg)	金額(税込)	平均単価
トマト	浜松市内	29,268.40	14,776,613	505
	静岡県(浜松市以外)	20,011.50	9,408,392	470
	北海道	40.00	29,820	746
	青森	959.50	372,014	388
	茨城	1,384.00	398,830	288
	群馬	120.00	72,450	604
	千葉	80.00	59,640	746
	岐阜	240.00	151,200	630
	愛知	121,006.00	50,568,664	418
	三重	48.00	26,460	551
	熊本	35,168.00	14,805,426	421
	- - - 合計 - - -		208,325.40	90,669,509
ミニトマト	浜松市内	9,635.40	7,983,023	829
	静岡県(浜松市以外)	10,225.80	7,592,614	742
	北海道	0.60	1,260	2,100
	茨城	55.20	25,956	470
	長野	1.10	7,454	6,776
	愛知	25,095.71	19,480,538	776
	和歌山	180.00	135,056	750
	福岡	150.00	114,030	760
	宮崎	84.00	68,984	821
	- - - 合計 - - -		45,427.81	35,408,915
ピーマン	浜松市内	5.10	535	105
	福島	3.00	5,250	1,750
	茨城	56,109.95	18,377,564	328
	千葉	4.00	7,350	1,838
	愛知	84.20	35,223	418
	高知	591.00	391,034	662
	宮崎	28,908.00	10,671,622	369
	韓国	2,240.00	1,863,974	832
	オランダ	1,725.00	1,605,640	931
	NZ	3,180.00	2,901,656	912
- - - 合計 - - -		92,850.25	35,859,848	386
ししとうがらし	浜松市内	152.10	138,038	908
	静岡県(浜松市以外)	6.00	6,090	1,015
	茨城	302.00	425,765	1,410
	千葉	24.80	51,764	2,087
	東京	18.00	18,900	1,050
	愛知	19.20	7,980	416
	京都	10.00	30,658	3,066
	高知	2,061.00	3,387,066	1,643
	大分	9.00	18,900	2,100
	沖縄	0.10	188	1,880
韓国	219.00	268,370	1,225	

## 野菜

品名	産地	数量(kg)	金額(税込)	平均単価
- - -	合計 - - -	2,821.20	4,353,719	1,543
オクラ	浜松市内	23.00	12,472	542
	静岡県(浜松市以外)	1.90	997	525
	東京	12.00	8,820	735
	高知	347.35	331,219	954
	鹿児島	996.00	964,950	969
	韓国	32.00	24,780	774
	比国	1,222.00	872,752	714
	タイ	352.00	257,670	732
	- - -	合計 - - -	2,986.25	2,473,660
とうがん	浜松市内	1,155.00	31,057	27
	静岡県(浜松市以外)	180.00	3,096	17
	愛知	1,500.00	209,258	140
	- - -	合計 - - -	2,835.00	243,411
その他果菜類	浜松市内	217.40	48,411	223
	静岡県(浜松市以外)	176.50	51,059	289
	愛知	88.70	32,714	369
	宮崎	1,306.50	829,813	635
	鹿児島	936.00	537,598	574
	- - -	合計 - - -	2,725.10	1,499,595
いんげん	浜松市内	5,335.60	3,419,222	641
	静岡県(浜松市以外)	584.50	398,382	682
	長野	11.30	7,349	650
	愛知	16.00	11,592	725
	高知	180.00	184,904	1,027
	福岡	872.00	578,124	663
	鹿児島	4,490.00	2,864,097	638
	沖縄	24.00	12,388	516
	その他	12.00	9,450	788
	- - -	合計 - - -	11,525.40	7,485,508
さやえんどう	浜松市内	30.05	17,768	591
	北海道	106.00	212,834	2,008
	青森	12.00	20,052	1,671
	愛知	1,407.00	1,456,493	1,035
	和歌山	10.00	6,300	630
	広島	19.00	35,488	1,868
	徳島	199.00	286,536	1,440
	鹿児島	1,770.00	1,656,878	936
	中国	858.00	337,809	394

## 野菜

品名	産地	数量(kg)	金額(税込)	平均単価
- - - 合計 - - -		4,411.05	4,030,158	914
ピース	鹿児島	102.00	108,674	1,065
- - - 合計 - - -		102.00	108,674	1,065
えだまめ	静岡県(浜松市以外)	5.00	6,824	1,365
	岐阜	40.00	52,080	1,302
- - - 合計 - - -		45.00	58,904	1,309
その他豆科野菜類	浜松市内	13.00	3,412	262
- - - 合計 - - -		13.00	3,412	262
かんしょ	浜松市内	7,657.00	352,137	46
	静岡県(浜松市以外)	300.00	19,634	65
	茨城	112,270.00	12,326,632	110
	千葉	63,150.00	8,451,104	134
	徳島	1,895.00	618,544	326
	鹿児島	965.00	286,750	297
- - - 合計 - - -		186,237.00	22,054,801	118
ばれいしょ	浜松市内	5,078.00	934,916	184
	北海道	23,080.00	2,443,870	106
	千葉	1,200.00	146,160	122
	長崎	200.00	12,600	63
- - - 合計 - - -		29,558.00	3,537,546	120
メークイン	北海道	196,140.00	17,506,239	89
- - - 合計 - - -		196,140.00	17,506,239	89
男爵	静岡県(浜松市以外)	2,560.00	242,707	95
	北海道	319,379.00	28,138,955	88
- - - 合計 - - -		321,939.00	28,381,662	88
さといも	浜松市内	26,906.80	5,928,725	220
	静岡県(浜松市以外)	5,111.00	1,333,611	261
	北海道	40.00	11,760	294
	福島	1,300.00	279,612	215
	茨城	150.00	57,750	385
	栃木	95.00	12,702	134

## 野菜

品名	産地	数量(kg)	金額(税込)	平均単価
さといも	埼 玉	370.00	150,360	406
	千 葉	12,135.00	2,725,150	225
	福 井	850.00	370,330	436
	愛 知	260.00	31,604	122
	兵 庫	250.00	11,077	44
	愛 媛	2,790.00	916,118	328
	宮 崎	16,253.50	3,811,105	234
	- - - 合 計 - - -		66,511.30	15,639,904
セレベス	浜松市内	1,509.00	207,388	137
	静岡県(浜松市以外)	77.00	8,577	111
	千 葉	450.00	106,572	237
	- - - 合 計 - - -		2,036.00	322,537
ながいも	浜松市内	65.00	12,600	194
	北海道	10,580.00	3,636,670	344
	青 森	28,150.00	9,490,355	337
	茨 城	496.00	115,080	232
	- - - 合 計 - - -		39,291.00	13,254,705
やまのいも	浜松市内	984.10	838,852	852
	静岡県(浜松市以外)	1,910.84	1,931,044	1,011
	群 馬	852.00	387,972	455
	千 葉	7,700.00	4,199,772	545
	三 重	20.00	33,600	1,680
	- - - 合 計 - - -		11,466.94	7,391,240
たまねぎ	静岡県(浜松市以外)	160.00	18,480	116
	北海道	946,780.00	66,736,690	70
	愛 知	10.00	0	0
	兵 庫	100.00	17,850	179
	中 国	1,640.00	120,540	74
	米 国	2,756.10	461,570	167
	- - - 合 計 - - -		951,446.10	67,355,130
にんにく	青 森	5,063.90	7,640,089	1,509
	中 国	8,493.60	1,883,456	222
	- - - 合 計 - - -		13,557.50	9,523,545
エシャレット	浜松市内	3,783.00	3,016,840	797
	静岡県(浜松市以外)	228.00	183,426	805
	茨 城	70.00	73,500	1,050

## 野菜

品名	産地	数量(kg)	金額(税込)	平均単価
エシャレット	オランダ	120.00	62,996	525
	N Z	75.00	39,370	525
	米 国	5.00	3,360	672
	その他	10.00	6,720	672
	- - - 合 計 - - -	4,291.00	3,386,212	789
ゆりね	北海道	1,015.00	1,000,330	986
	- - - 合 計 - - -	1,015.00	1,000,330	986
その他土物類	浜松市内	20.00	1,574	79
	北海道	175.50	92,712	528
	茨 城	3.00	8,820	2,940
	愛 知	12.00	2,520	210
	- - - 合 計 - - -	210.50	105,626	502
わさび	静岡県(浜松市以外)	37.40	208,526	5,576
- - - 合 計 - - -	37.40	208,526	5,576	
しょうが	浜松市内	243.00	26,248	108
	静岡県(浜松市以外)	40.00	840	21
	愛 知	573.00	446,501	779
	高 知	13,114.60	11,150,420	850
	中 国	5,799.50	1,808,202	312
	その他	1,450.00	448,714	309
	- - - 合 計 - - -	21,220.10	13,880,925	654
とうがらし	静岡県(浜松市以外)	4.20	1,260	300
	愛 知	16.00	9,870	617
	- - - 合 計 - - -	20.20	11,130	551
め類	浜松市内	64.00	67,200	1,050
	福 島	1.80	2,675	1,486
	埼 玉	1.20	13,856	11,547
	岐 阜	25.80	20,288	786
	愛 知	39.00	653,643	16,760
	広 島	184.00	386,400	2,100
	福 岡	1.20	13,856	11,547
- - - 合 計 - - -	317.00	1,157,918	3,653	
かいわれ	静岡県(浜松市以外)	6,477.16	2,804,968	433

## 野菜

品名	産地	数量(kg)	金額(税込)	平均単価
かいわれ	千葉	118.00	173,460	1,470
	神奈川	1,719.50	901,566	524
	岐阜	0.60	913	1,522
	愛知	0.30	1,890	6,300
	広島	48.00	26,144	545
- - - 合計 - - -		8,363.56	3,908,941	467
しそ	愛知	220.15	1,047,919	4,760
	- - - 合計 - - -	220.15	1,047,919	4,760
おおば	愛知	5,206.80	15,355,868	2,949
	兵庫	2.00	5,250	2,625
- - - 合計 - - -		5,208.80	15,361,118	2,949
みょうが	高知	504.00	1,163,190	2,308
	- - - 合計 - - -	504.00	1,163,190	2,308
その他香辛つま物	浜松市内	1,313.65	638,588	486
	静岡県(浜松市以外)	2,418.00	1,669,291	690
	北海道	41.40	113,278	2,736
	青森	15.00	28,350	1,890
	秋田	49.00	64,154	1,309
	山形	121.70	169,460	1,392
	茨城	197.96	329,405	1,664
	群馬	1.00	2,100	2,100
	埼玉	11.20	37,000	3,304
	千葉	4.00	20,137	5,034
	東京	34.66	85,861	2,477
	神奈川	309.00	226,790	734
	長野	8.40	13,542	1,612
	岐阜	26.14	287,065	10,982
	愛知	1,386.47	4,185,504	3,019
	三重	36.50	139,629	3,825
	大阪	12.00	12,600	1,050
	和歌山	10.00	19,110	1,911
	広島	8.05	7,927	985
	高知	8.20	2,151	262
	佐賀	2.40	8,820	3,675
	長崎	1.20	8,316	6,930
	沖縄	3.96	36,922	9,324
豪州	10.00	7,874	787	
オランダ	10.00	6,090	609	
タイ	321.60	338,940	1,054	
- - - 合計 - - -		6,361.49	8,458,904	1,330

## 野菜

品名	産地	数量(kg)	金額(税込)	平均単価
生しいたけ	浜松市内	7,202.45	8,360,026	1,161
	静岡県(浜松市以外)	15,142.30	19,442,023	1,284
	北海道	495.00	694,722	1,403
	秋 田	374.70	523,432	1,397
	山 形	36.00	51,764	1,438
	栃 木	15.00	18,616	1,241
	東 京	1,503.00	1,493,720	994
	新 潟	843.20	498,301	591
	長 野	540.75	648,205	1,199
	岐 阜	504.40	482,514	957
	愛 知	1,919.05	1,950,335	1,016
	三 重	1,804.00	1,892,730	1,049
	滋 賀	4,650.00	4,411,859	949
	愛 媛	83.95	76,387	910
	中 国	4,454.00	1,692,367	380
	その他	1,068.65	1,109,932	1,039
- - - 合 計 - - -		40,636.45	43,346,933	1,067
まつたけ	岩 手	0.40	35,700	89,250
	広 島	0.40	44,100	110,250
	カ ナダ	31.00	245,170	7,909
	中 国	4.00	68,250	17,063
	韓 国	8.00	110,250	13,781
	米 国	639.00	4,244,490	6,642
	その他	31.00	247,482	7,983
	- - - 合 計 - - -		713.80	4,995,442
なめこ	静岡県(浜松市以外)	3,604.00	1,568,784	435
	北海道	2.00	4,620	2,310
	福 島	83.00	106,572	1,284
	新 潟	814.80	447,718	549
	長 野	13,530.00	6,705,708	496
	その他	275.00	105,261	383
- - - 合 計 - - -		18,308.80	8,938,663	488
えのきだけ	新 潟	30.00	14,962	499
	長 野	93,774.70	38,449,987	410
	その他	768.00	348,861	454
- - - 合 計 - - -		94,572.70	38,813,810	410
しめじ	浜松市内	23,406.20	16,981,418	726
	静岡県(浜松市以外)	15,727.60	11,485,995	730
	新 潟	6,954.40	4,220,034	607
	富 山	642.60	425,250	662
	長 野	61,725.60	40,011,368	648

## 野菜

品名	産地	数量(kg)	金額(税込)	平均単価
しめじ	岐 阜	68.00	28,874	425
	三 重	1.60	6,720	4,200
	京 都	3,736.40	1,807,610	484
	- - - 合 計 - - -	112,262.40	74,967,269	668
その他きのこ類	浜松市内	7,150.80	6,373,251	891
	静岡県(浜松市以外)	9,511.30	7,994,187	840
	北海道	10.00	21,000	2,100
	青 森	3.50	5,880	1,680
	群 馬	245.00	148,468	606
	千 葉	2.40	10,920	4,550
	新 潟	15,841.60	11,806,890	745
	長 野	11,844.43	9,844,294	831
	愛 知	55.00	51,974	945
	和歌山	0.50	1,837	3,674
	岡 山	453.92	732,460	1,614
	中 国	2.00	8,924	4,462
	その他	1.10	8,400	7,636
- - - 合 計 - - -	45,121.55	37,008,485	820	
その他山菜類	秋 田	0.10	294	2,940
	山 形	6.00	40,950	6,825
	- - - 合 計 - - -	6.10	41,244	6,761
ゆず	浜松市内	1,796.40	695,918	387
	静岡県(浜松市以外)	321.00	42,237	132
	徳 島	617.00	572,690	928
	愛 媛	25.00	9,450	378
	高 知	45.00	43,258	961
	大 分	90.00	35,394	393
	- - - 合 計 - - -	2,894.40	1,398,947	483
ぎんなん	浜松市内	199.10	107,222	539
	静岡県(浜松市以外)	295.00	539,070	1,827
	長 野	552.00	362,880	657
	愛 知	41.75	74,022	1,773
	熊 本	145.40	286,124	1,968
	- - - 合 計 - - -	1,233.25	1,369,318	1,110
その他野菜	浜松市内	183.40	357,312	1,948
	静岡県(浜松市以外)	54.00	15,573	288
	秋 田	50.00	64,046	1,281
	山 形	2.00	2,730	1,365
	福 島	12.48	14,742	1,181



## 野菜

品名	産地	数量(kg)	金額(税込)	平均単価
その他野菜	千葉	26.20	24,486	935
	愛知	76.70	35,616	464
- - -	合計 - - -	404.78	514,505	1,271
野菜	合計	7,777,445.27	1,388,270,317	178

## 果実

品名	産地	数量(kg)	金額(税込)	平均単価
早生温州みかん	浜松市内	1,805,133.	304,072,524	168
	静岡県(浜松市以外)	742,877.00	123,967,934	167
	青森	1,450.00	304,500	210
	山梨	19,081.00	2,355,044	123
	長野	9,030.00	1,810,724	201
	愛知	280.00	20,790	74
	三重	31,635.00	2,165,147	68
	愛媛	10.00	2,940	294
- - - 合計 - - -		2,609,496.50	434,699,603	167
普通温州みかん	浜松市内	144.00	7,560	53
	静岡県(浜松市以外)	268.00	14,699	55
- - - 合計 - - -		412.00	22,259	54
レモン	浜松市内	2,257.00	775,896	344
	静岡県(浜松市以外)	953.00	402,404	422
	岡山	155.00	46,830	302
	愛媛	745.00	204,956	275
	宮崎	125.00	52,500	420
	鹿児島	75.00	31,500	420
	メキシコ	956.00	726,938	760
	比国	16.00	14,908	932
	米国	18,751.00	6,710,100	358
	その他	4,692.00	1,397,230	298
- - - 合計 - - -		28,725.00	10,363,262	361
バレンシアオレン	豪州	25,974.00	6,082,528	234
	米国	4,981.00	1,192,372	239
	その他	1,564.00	304,080	194
- - - 合計 - - -		32,519.00	7,578,980	233
グレープフルーツ	イスラエル	6,392.00	876,397	137
	米国	7,854.00	2,204,890	281
	その他	15,504.00	2,333,094	150
- - - 合計 - - -		29,750.00	5,414,381	182
きんかん	高知	216.00	106,784	494
	宮崎	791.25	744,061	940
- - - 合計 - - -		1,007.25	850,845	845
ジョナゴールド	青森	79,291.00	20,226,304	255

## 果実

品名	産地	数量(kg)	金額(税込)	平均単価
ジョナゴールド	長野	2,605.00	561,538	216
	愛知	470.00	131,880	281
- - -	合計 - - -	82,366.00	20,919,722	254
スターキング	青森	4,040.00	1,038,026	257
	- - -	合計 - - -	4,040.00	1,038,026
紅玉	青森	7,420.00	2,123,926	286
	- - -	合計 - - -	7,420.00	2,123,926
むつ	青森	7,980.00	2,147,364	269
	- - -	合計 - - -	7,980.00	2,147,364
世界一	青森	650.00	160,124	246
	- - -	合計 - - -	650.00	160,124
千秋	青森	130.00	22,050	170
	長野	790.00	143,742	182
	- - -	合計 - - -	920.00	165,792
ふじ	青森	120,654.00	35,608,754	295
	秋田	29,530.00	8,680,230	294
	山形	20,005.00	4,469,310	223
	長野	153,650.00	40,638,652	264
	- - -	合計 - - -	323,839.00	89,396,946
王林	青森	18,145.00	5,231,456	288
	秋田	8,270.00	2,171,920	263
	長野	30,160.00	7,685,668	255
	- - -	合計 - - -	56,575.00	15,089,044
その他りんご類	青森	39,470.00	9,628,629	244
	秋田	12,110.00	2,893,166	239
	山形	1,290.00	239,610	186
	長野	23,388.00	5,795,435	248
	岐阜	295.00	100,694	341
	- - -	合計 - - -	76,553.00	18,657,534

## 果実

品名	産地	数量(kg)	金額(税込)	平均単価
西洋なし	青 森	845.00	209,684	248
	山 形	45,881.38	11,681,902	255
	新 潟	34.00	39,480	1,161
	長 野	8,209.30	2,165,293	264
	- - - 合 計 - - -	54,969.68	14,096,359	256
その他なし類	静岡県(浜松市以外)	15.00	7,454	497
	福 島	610.00	174,453	286
	茨 城	1,415.00	274,884	194
	新 潟	2,050.00	700,974	342
	長 野	4,752.00	2,174,856	458
	愛 知	4,546.00	1,477,236	325
	佐 賀	371.00	153,194	413
	- - - 合 計 - - -	13,759.00	4,963,051	361
富有	浜松市内	38.00	3,086	81
	静岡県(浜松市以外)	24.00	1,008	42
	岐 阜	717.50	259,032	361
	- - - 合 計 - - -	779.50	263,126	338
次郎	浜松市内	200,044.00	37,932,246	190
	静岡県(浜松市以外)	143,317.00	28,600,251	200
	青 森	364.00	65,204	179
	愛 知	8,757.00	1,266,778	145
	三 重	150.00	14,174	94
	その他	49.00	11,760	240
	- - - 合 計 - - -	352,681.00	67,890,413	192
平核無	和歌山	3,377.00	793,694	235
	- - - 合 計 - - -	3,377.00	793,694	235
その他かき類	浜松市内	2,057.90	195,183	95
	静岡県(浜松市以外)	4,184.00	615,822	147
	茨 城	143.50	10,762	75
	愛 知	2,630.00	357,577	136
	奈 良	457.50	85,186	186
	和歌山	75.00	1,070	14
	愛 媛	200.00	23,100	116
	- - - 合 計 - - -	9,747.90	1,288,700	132
巨峰	長 野	9,847.90	8,737,315	887

## 果実

品名	産地	数量(kg)	金額(税込)	平均単価
- - - 合計 - - -		9,847.90	8,737,315	887
アレキサンドリア	岡山	121.90	133,706	1,097
- - - 合計 - - -		121.90	133,706	1,097
グローコールマン	岡山	580.25	539,798	930
- - - 合計 - - -		580.25	539,798	930
ピオーネ	浜松市内	153.30	91,202	595
	静岡県(浜松市以外)	414.30	254,182	614
	長野	1,058.00	994,866	940
- - - 合計 - - -		1,625.60	1,340,250	824
甲州	山梨	185.00	60,478	327
- - - 合計 - - -		185.00	60,478	327
ネオマスカット	岡山	16.40	24,360	1,485
- - - 合計 - - -		16.40	24,360	1,485
その他ぶどう類	青森	2,983.00	1,300,098	436
	山梨	866.20	534,090	617
	長野	2,368.00	1,808,082	764
	岡山	16.00	17,220	1,076
	豪州	248.00	99,582	402
	米国	1,429.40	1,223,560	856
- - - 合計 - - -		7,910.60	4,982,632	630
くり	茨城	250.00	128,624	514
	その他	15.00	19,948	1,330
- - - 合計 - - -		265.00	148,572	561
いちじく	浜松市内	2,890.80	1,347,384	466
	静岡県(浜松市以外)	3,095.80	1,311,164	424
	長野	4.80	2,520	525
	愛知	40.00	26,040	651
- - - 合計 - - -		6,031.40	2,687,108	446

## 果実

品名	産地	数量(kg)	金額(税込)	平均単価
章姫いちご	浜松市内	3,512.50	6,776,976	1,929
	静岡県(浜松市以外)	17,862.20	34,032,367	1,905
	長野	394.80	714,042	1,809
	愛知	157.20	267,540	1,702
	- - - 合計 - - -	21,926.70	41,790,925	1,906
紅ほっぺ	浜松市内	1,339.00	3,239,663	2,419
	静岡県(浜松市以外)	6,338.95	14,152,023	2,233
	- - - 合計 - - -	7,677.95	17,391,686	2,265
その他いちご類	福島	16.80	37,380	2,225
	栃木	36.00	68,040	1,890
	長野	13.20	27,258	2,065
	愛知	70.00	149,520	2,136
	米国	2,652.00	4,783,591	1,804
	- - - 合計 - - -	2,788.00	5,065,789	1,817
アールスメロン	浜松市内	23,898.10	23,362,356	978
	静岡県(浜松市以外)	26,118.60	23,042,508	882
	茨城	2,992.00	1,106,592	370
	愛知	264.80	368,550	1,392
	島根	568.00	226,378	399
	広島	40.00	15,750	394
	高知	36.00	19,844	551
	熊本	10,938.00	4,605,698	421
	宮崎	16.00	9,030	564
	鹿児島	160.00	74,550	466
	- - - 合計 - - -	65,031.50	52,831,256	812
ハネジュウメロン	メキシコ	11,302.00	2,150,210	190
	米国	60.00	13,124	219
	- - - 合計 - - -	11,362.00	2,163,334	190
アンデスメロン	静岡県(浜松市以外)	25.00	13,650	546
	高知	240.00	38,850	162
	熊本	505.00	177,240	351
	- - - 合計 - - -	770.00	229,740	298
その他メロン類	北海道	24.00	2,100	88
	愛知	169.00	97,438	577
	高知	216.00	115,708	536
	熊本	2,154.00	896,741	416

## 果実

品名	産地	数量(kg)	金額(税込)	平均単価
その他メロン類	宮崎	180.00	46,830	260
- - - 合計	- - -	2,743.00	1,158,817	422
すいか	高知	905.00	238,450	263
	熊本	11,823.00	2,040,594	173
- - - 合計	- - -	12,728.00	2,279,044	179
こだますいか	熊本	480.00	150,778	314
- - - 合計	- - -	480.00	150,778	314
バナナ	エクアドル	3,354.00	553,975	165
	メキシコ	13.00	2,100	162
	比国	486,139.00	61,175,610	126
- - - 合計	- - -	489,506.00	61,731,685	126
パインアップル	沖縄	6.00	1,260	210
	中国	50.00	10,500	210
	比国	53,135.00	9,789,229	184
- - - 合計	- - -	53,191.00	9,800,989	184
キウイフルーツ	浜松市内	6,776.50	293,649	43
	静岡県(浜松市以外)	5,079.30	3,713,303	731
	山形	43.20	14,280	331
	茨城	35.00	28,350	810
	山梨	4,235.80	1,286,781	304
	愛媛	2,873.86	1,456,640	507
	NZ	30,300.50	11,705,996	386
- - - 合計	- - -	49,344.16	18,498,999	375
パパイヤ	浜松市内	16.60	6,088	367
	静岡県(浜松市以外)	10.20	3,044	298
	比国	2,005.00	987,355	492
	米国	9.00	1,039	115
- - - 合計	- - -	2,040.80	997,526	489
アボガド	メキシコ	4,415.00	2,131,956	483
- - - 合計	- - -	4,415.00	2,131,956	483
その他熱帯性果実	千葉	6.00	6,300	1,050

## 果実

品名	産地	数量(kg)	金額(税込)	平均単価
その他熱帯性果実	愛知	6.00	6,824	1,137
	宮崎	6.50	9,972	1,534
	沖縄	53.55	47,710	891
	豪州	115.00	141,012	1,226
	カナダ	56.00	92,606	1,654
	中国	6.00	104	17
	メキシコ	176.00	36,116	205
	比国	2,125.00	895,036	421
	タイ	185.00	129,982	703
	米国	2,754.75	1,356,074	492
	その他	1,137.00	769,006	676
- - - 合計 - - -		6,626.80	3,490,742	527
その他の果実	浜松市内	666.00	168,838	254
	静岡県(浜松市以外)	54.00	58,274	1,079
	千葉	187.60	305,916	1,631
	神奈川	3.00	9,448	3,149
	山梨	843.00	122,376	145
	豪州	296.00	399,210	1,349
	米国	1,639.27	1,675,492	1,022
	その他	744.88	843,360	1,132
- - - 合計 - - -		4,433.75	3,582,914	808
果実	合計	4,459,215.54	939,873,550	211



## その他

品名	産地	数量(kg)	金額(税込)	平均単価
冷凍野菜	静岡県(浜松市以外)	35.00	17,640	504
	福 島	2.50	892	357
	中 国	431.50	118,722	275
	米 国	9.00	2,551	283
	- - - 合 計 - - -	478.00	139,805	292
切りぼし大根	浜松市内	1,179.45	964,052	817
	静岡県(浜松市以外)	130.00	41,735	321
	北海道	1,063.20	1,344,442	1,265
	愛 知	7.20	5,250	729
	宮 崎	871.00	752,043	863
	中 国	0.10	5,250	52,500
	- - - 合 計 - - -	3,250.95	3,112,772	957
その他乾燥野菜	浜松市内	701.52	1,003,051	1,430
	静岡県(浜松市以外)	1,019.76	1,301,778	1,277
	青 森	1.20	14,488	12,073
	愛 知	24.80	37,999	1,532
	宮 崎	20.40	55,543	2,723
	中 国	13,441.32	3,494,006	260
	- - - 合 計 - - -	15,209.00	5,906,865	388
野菜びん缶詰	長 野	89.40	55,429	620
	愛 知	19.80	34,020	1,718
	中 国	116.00	52,124	449
	その他	57.60	105,504	1,832
	- - - 合 計 - - -	282.80	247,077	874
野菜ジュース	長 野	5.70	1,890	332
	愛 知	6.00	3,906	651
	宮 崎	18.00	5,670	315
	- - - 合 計 - - -	29.70	11,466	386
野菜水煮	北海道	77.00	11,024	143
	茨 城	7.80	4,094	525
	千 葉	45.00	12,284	273
	福 岡	645.00	390,438	605
	宮 崎	748.00	110,670	148
	中 国	13,643.30	2,476,694	182
	イスラエル	18.00	8,188	455
	- - - 合 計 - - -	15,184.10	3,013,392	198

## その他

品名	産地	数量(kg)	金額(税込)	平均単価
豆もやし	浜松市内	89,649.20	8,814,161	98
	静岡県(浜松市以外)	4,147.60	414,618	100
	福 島	49,389.00	6,030,521	122
	新 潟	100.00	16,800	168
	山 梨	1,453.80	202,143	139
	岐 阜	628.00	118,684	189
	- - - 合 計 - - -		145,367.60	15,596,927
その他加工野菜	浜松市内	320.00	41,996	131
	静岡県(浜松市以外)	1,258.42	292,014	232
	北海道	84.00	71,029	846
	福 島	399.32	101,980	255
	群 馬	2,084.70	401,727	193
	愛 知	2,111.40	397,519	188
	宮 崎	6.00	2,047	341
	中 国	17,183.40	1,148,687	67
	その他	16.62	13,544	815
- - - 合 計 - - -		23,463.86	2,470,543	105
つけもの	浜松市内	14,737.00	2,535,564	172
	静岡県(浜松市以外)	20.00	7,980	399
	福 島	162.00	108,558	670
	愛 知	145.20	104,956	723
	高 知	113.00	75,284	666
	宮 崎	2,088.00	1,559,655	747
	鹿児島	624.00	277,824	445
	中 国	160.00	40,948	256
- - - 合 計 - - -		18,049.20	4,710,769	261
ほし柿	浜松市内	2.50	1,050	420
	中 国	820.00	325,910	397
- - - 合 計 - - -		822.50	326,960	398
その他乾燥果実	静岡県(浜松市以外)	50.00	94,500	1,890
	埼 玉	4.00	5,040	1,260
	新 潟	42.00	66,202	1,576
	富 山	35.20	70,034	1,990
	山 梨	922.75	1,303,350	1,412
	長 野	86.00	203,174	2,362
	和歌山	35.00	51,922	1,483
	中 国	380.00	148,890	392
	米 国	148.00	106,361	719
- - - 合 計 - - -		1,702.95	2,049,473	1,203

## その他

品名	産地	数量(kg)	金額(税込)	平均単価
果実びん缶詰	中国	275.40	52,900	192
	その他	161.00	74,970	466
	- - - 合計 - - -	436.40	127,870	293
果実ジュース	青森	1,742.85	447,246	257
	秋田	196.00	64,780	331
	長野	5.85	2,100	359
	- - - 合計 - - -	1,944.70	514,126	264
その他加工果実	静岡県(浜松市以外)	40.00	45,360	1,134
	福島	35.52	14,894	419
	愛媛	28.95	19,004	656
	佐賀	1.92	840	438
	長崎	1,146.72	483,221	421
	中国	384.85	416,110	1,081
	NZ	5.60	5,250	938
	比国	157.60	44,518	282
	米国	187.30	121,474	649
	その他	20.80	20,454	983
	- - - 合計 - - -	2,009.26	1,171,125	583
その他の食品	浜松市内	3,234.29	1,842,088	570
	静岡県(浜松市以外)	5,599.40	2,292,595	409
	北海道	45.00	36,120	803
	宮城	144.00	11,970	83
	福島	358.64	179,853	501
	茨城	95.00	103,712	1,092
	埼玉	264.00	117,432	445
	千葉	840.00	935,635	1,114
	長野	306.00	72,072	236
	岐阜	429.60	158,946	370
	愛知	2,736.90	1,075,902	393
	広島	0.28	19,998	71,421
	愛媛	3.75	2,047	546
	長崎	38.40	17,636	459
	鹿児島	48.00	4,032	84
	中国	3,808.04	1,008,249	265
	比国	13.00	8,050	619
米国	4.00	1,312	328	
その他	4.80	11,340	2,363	
- - - 合計 - - -	17,973.10	7,898,989	439	
その他	浜松市内	8,828.70	3,778,233	428
	静岡県(浜松市以外)	1,023.60	592,775	579
	北海道	21,782.00	6,571,175	302

## その他

品名	産地	数量(kg)	金額(税込)	平均単価
その他	長 野	100.00	21,734	217
	愛 知	2,202.90	812,513	369
	大 阪	2.40	8,294	3,456
	中 国	130.00	54,600	420
	その他	926.20	367,600	397
- - - 合 計 - - -		34,995.80	12,206,924	349
その他	合 計	281,199.92	59,505,083	212
総 合 計		12,517,860.73	2,387,648,950	191