

市場月報

平成
19 11

○ 水産物部

- 1 種別取扱高 本月の概要
- 2 種別日別取扱高
- 3 委託・買付別種別取扱高
- 4 県内・県外別種別取扱高
- 5 都道府県別種別取扱高
- 6 品目別取扱数量順位表
- 7 品目別取扱金額順位表
- 8~ 品目産地別取扱高

浜松市中央卸売市場

1 種別取扱高

数量 = kg
金額 = 円(税込)

種別	本月取扱高					一日平均取扱高	
	数量		金額		平均単価	数量	金額
生鮮魚	1,464,579.69	39.1 %	1,024,930,422	36.9 %	700	66,571.80	46,587,746
冷凍魚	989,450.16	26.4 %	969,721,484	34.9 %	980	44,975.00	44,078,249
塩加品	1,289,757.78	34.5 %	776,620,693	28.2 %	602	58,625.35	35,300,940
合計	3,743,787.63	100 %	2,771,272,599	100 %	740	170,172.16	125,966,936

種別	前月取扱高及び対比			
	数量		金額	
生鮮魚	1,617,559.14	90.5 %	1,029,316,938	99.6 %
冷凍魚	1,056,256.70	93.7 %	999,044,198	97.1 %
塩加品	1,578,321.38	81.7 %	732,677,423	106.0 %
合計	4,252,137.22	88.0 %	2,761,038,559	100.4 %

種別	前年同期取扱高及び対比			
	数量		金額	
生鮮魚	1,531,864.35	95.6 %	1,028,812,516	99.6 %
冷凍魚	1,029,452.10	96.1 %	976,280,027	99.3 %
塩加品	935,562.46	137.9 %	778,539,033	99.8 %
合計	3,496,878.91	107.1 %	2,783,631,576	99.6 %

本月の概要

- | | | | |
|---------|---------------------|---------|---------------------|
| 1 開市日数 | 22 日 | | |
| 2 最高入荷日 | 11月2日 281,124.22 kg | 4 最高売上日 | 11月1日 196,358,400 円 |
| 3 最低入荷日 | 11月7日 118,819.13 kg | 5 最低売上日 | 11月7日 84,171,029 円 |

編集方法

この市場月報は、浜松市中央卸売市場において、当該月中に取引された生鮮食料品(青果部・水産物部)に関し、卸売業者が浜松市中央卸売市場業務条例等の定めるところにより提出した各種報告書に基づいて作成しました。

- | | |
|--------|--------------------------------------|
| 単位 | kg・円(税込)にて表示してあります。 |
| 平均単価 | 有効桁において、単純平均値を用いています。 |
| 産地 | 原則として、当該出荷者の属する都道府県別(属人主義)による産地表示です。 |
| 端数処理 | 単位未満の数値を処理してあるため、合計と一致しない場合があります。 |
| お問い合わせ | 浜松市中央卸売市場 053-427-7406 |

2 種別日別取扱高

数量 = kg
金額 = 円(税込)

		生鮮魚		冷凍魚		塩加品	
日	曜日	数量	金額	数量	金額	数量	金額
11月1日	木	69,690.85	52,294,163	74,014.97	77,844,702	81,227.52	66,219,535
11月2日	金	100,894.27	70,565,342	57,144.98	56,833,326	123,084.97	47,679,565
11月3日	土						
11月4日	日						
11月5日	月	75,895.38	49,954,452	36,963.42	29,894,864	84,299.28	41,031,764
11月6日	火	57,990.03	38,745,929	70,714.51	59,653,757	58,078.23	33,753,511
11月7日	水	45,283.94	27,390,524	38,296.11	33,940,370	35,239.08	22,840,135
11月8日	木	53,054.60	35,868,753	38,596.72	46,076,071	47,998.50	35,403,159
11月9日	金	63,023.53	47,148,320	42,385.48	38,105,077	47,442.94	27,650,016
11月10日	土	74,948.59	54,508,034	32,774.42	33,188,724	48,529.90	31,886,922
11月11日	日						
11月12日	月	55,970.07	36,418,536	36,625.97	62,724,607	58,555.11	31,579,215
11月13日	火	53,117.14	39,782,129	49,831.65	54,400,076	59,556.53	32,886,440
11月14日	水						
11月15日	木	74,202.95	53,136,722	41,436.41	38,283,950	57,417.69	39,646,709
11月16日	金	80,362.31	50,274,181	54,324.53	49,586,054	49,162.31	35,306,754
11月17日	土	82,493.00	56,901,668	51,524.10	45,674,464	62,789.08	35,393,103
11月18日	日						
11月19日	月	67,025.82	41,271,851	32,891.89	26,714,669	49,325.27	29,022,280
11月20日	火	49,949.97	34,704,050	43,993.75	36,130,689	47,539.50	29,732,475
11月21日	水	44,371.50	31,050,334	36,172.08	32,351,785	42,024.55	31,806,284
11月22日	木	63,690.95	50,890,128	48,708.96	49,060,910	60,608.96	33,939,771
11月23日	金						
11月24日	土	84,507.83	66,422,564	43,835.63	44,251,120	66,924.14	40,518,808
11月25日	日						
11月26日	月	72,455.63	46,366,583	37,731.84	39,693,212	52,547.82	35,330,809
11月27日	火	71,699.49	45,193,006	38,682.06	38,193,050	58,278.12	33,034,053
11月28日	水						
11月29日	木	67,445.48	51,472,839	36,493.97	35,130,830	55,032.33	31,556,501
11月30日	金	56,506.36	44,570,314	46,306.71	41,989,177	44,095.95	30,402,884

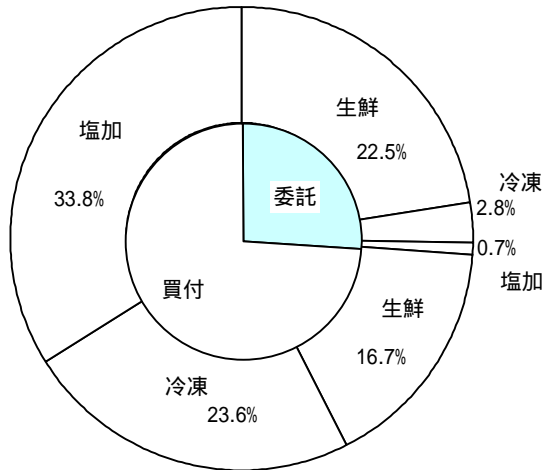
3 委託・買付別種別取扱高

数量 = kg
金額 = 円(税込)

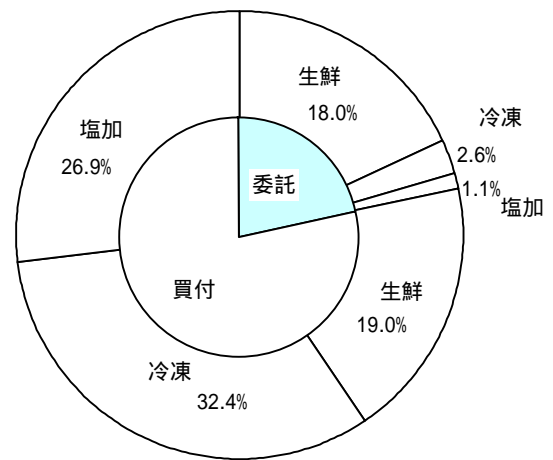
種別	項目	委託	%	買付	%	合計	%
生鮮魚	数量	840,742.13	57.4	623,837.56	42.6	1,464,579.69	100
	金額	498,005,332	48.5	526,925,090	51.5	1,024,930,422	100
冷凍魚	数量	105,613.00	10.6	883,837.16	89.4	989,450.16	100
	金額	71,546,807	7.3	898,174,677	92.7	969,721,484	100
塩加品	数量	26,094.03	2.0	1,263,663.75	98.0	1,289,757.78	100
	金額	30,646,100	3.9	745,974,593	96.1	776,620,693	100
合計	数量	972,449.16	25.9	2,771,338.47	74.1	3,743,787.63	100
	金額	600,198,239	21.6	2,171,074,360	78.4	2,771,272,599	100

委託・買付取扱高比率グラフ

数量



金額



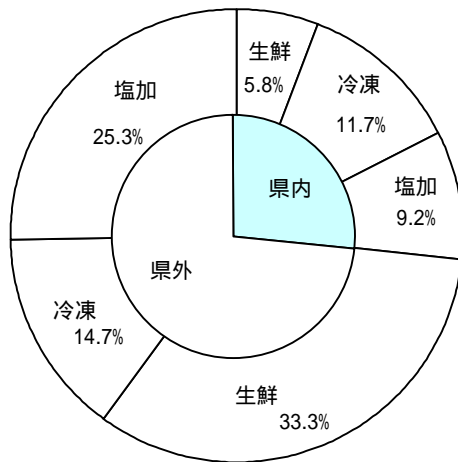
4 県内・県外別種別取扱高

数量 = kg
金額 = 円(税込)

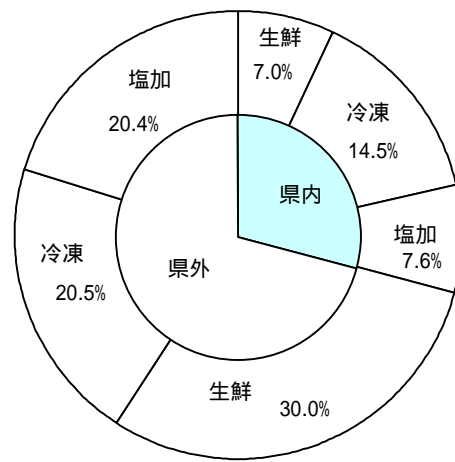
種別	項目	県内	%	県外	%	合計	%
生鮮魚	数量	218,386.53	14.9	1,246,193.16	85.1	1,464,579.69	100
	金額	192,842,559	18.8	832,087,863	81.2	1,024,930,422	100
冷凍魚	数量	439,474.27	44.4	549,975.89	55.6	989,450.16	100
	金額	400,675,012	41.3	569,046,472	58.7	969,721,484	100
塩加品	数量	344,097.30	26.6	945,660.48	73.4	1,289,757.78	100
	金額	211,882,472	27.2	564,738,221	72.8	776,620,693	100
合計	数量	1,001,958.10	26.7	2,741,829.53	73.3	3,743,787.63	100
	金額	805,400,043	29.0	1,965,872,556	71.0	2,771,272,599	100

県内・県外取扱高比率グラフ

数量



金額



5 都道府県別種別取扱高

数量 = kg
金額 = 円(税込)

県名	生鮮魚		冷凍魚		塩加品		合計	
	数量	金額	数量	金額	数量	金額	数量	金額
静岡	218,386.53	192,842,559	439,474.27	400,675,012	344,097.30	211,882,472	1,001,958.10	805,400,043
北海道	32,309.21	33,225,597	23,528.60	8,341,351	59,545.39	93,423,707	115,383.20	134,990,655
青森	81,714.72	43,830,716	11,675.20	5,608,447	20,218.20	12,810,782	113,608.12	62,249,945
岩手	27,612.10	6,834,790	2,547.90	5,836,530	3,163.20	1,939,364	33,323.20	14,610,684
宮城	179,609.84	105,469,406	10,915.85	9,560,255	118,840.40	58,772,077	309,366.09	173,801,738
秋田	1,167.70	1,472,323			1,014.00	997,317	2,181.70	2,469,640
山形	2,370.00	2,058,795			141.00	322,034	2,511.00	2,380,829
福島	25,707.80	8,423,427	1,204.00	1,882,241	2,874.80	3,150,802	29,786.60	13,456,470
茨城	20,296.60	12,127,414	5,718.60	6,365,192	21,921.02	15,348,955	47,936.22	33,841,561
栃木			151.20	1,323,000	513.60	502,136	664.80	1,825,136
群馬	1,068.00	654,734	34.00	86,940	1,454.60	874,656	2,556.60	1,616,330
埼玉	124.80	378,101	60.00	46,512	718.60	1,732,063	903.40	2,156,676
千葉	109,650.83	97,590,048	7,061.15	3,489,711	52,675.41	34,918,095	169,387.39	135,997,854
東京	60,211.40	59,165,524	235,013.38	228,860,486	132,030.15	114,473,318	427,254.93	402,499,328
神奈川	20,957.70	15,220,559	36,924.79	32,689,432	17,635.26	11,889,812	75,517.75	59,799,803
新潟	4,826.40	1,358,174			24,358.18	15,161,846	29,184.58	16,520,020
富山	3,950.00	1,723,991			82.00	161,224	4,032.00	1,885,215
石川	9,495.40	4,468,566	13,510.00	4,544,385	2,927.00	2,975,870	25,932.40	11,988,821
福井	7,838.90	6,407,026	4,051.40	5,596,244	15,690.60	7,133,197	27,580.90	19,136,467
山梨			8.00	58,800	56.80	91,768	64.80	150,568
長野	214.87	288,766			273.60	348,012	488.47	636,778
岐阜	3,902.81	1,360,030	1,965.00	2,537,181	10,779.74	6,393,250	16,647.55	10,290,461
愛知	77,265.67	52,294,968	93,261.62	118,618,526	118,153.41	93,414,544	288,680.70	264,328,038
三重	159,513.97	84,371,791	39,866.52	36,915,653	59,420.33	11,693,564	258,800.82	132,981,008
滋賀	261.60	151,074			258.00	260,677	519.60	411,751
京都	16,870.00	6,923,192	20.00	5,880	12,756.00	9,006,018	29,646.00	15,935,090
大阪	1,771.79	2,572,660	36,155.58	50,367,285	16,870.97	18,758,824	54,798.34	71,698,769
兵庫	14,631.60	14,495,887	3,017.80	4,551,754	14,207.80	8,898,016	31,857.20	27,945,657
奈良					1,066.00	790,295	1,066.00	790,295
和歌山	56,705.65	18,245,029			638.00	272,936	57,343.65	18,517,965
鳥取	12,913.80	7,454,432	6,285.90	8,335,879	88.80	165,825	19,288.50	15,956,136
島根	38,177.65	20,408,892	1,881.00	4,226,856	6,948.70	5,479,116	47,007.35	30,114,864
岡山	6,380.96	9,170,701			1,301.50	1,047,454	7,682.46	10,218,155
広島	12,003.59	15,874,617	580.00	511,340	200,833.30	4,628,670	213,416.89	21,014,627
山口	39,792.74	35,999,096	1,164.00	772,169	6,047.54	4,776,239	47,004.28	41,547,504
徳島	3,237.15	4,783,060	608.00	767,882	331.00	385,244	4,176.15	5,936,186
香川	48.00	131,040	400.00	315,000	4,880.60	2,516,549	5,328.60	2,962,589
愛媛	86,811.80	67,028,698			526.80	612,536	87,338.60	67,641,234
高知	7,048.10	5,440,853					7,048.10	5,440,853
福岡	23,486.30	16,632,319	9,735.40	22,831,850	9,392.08	15,168,137	42,613.78	54,632,306
佐賀	5,533.40	2,875,657			775.90	297,431	6,309.30	3,173,088
長崎	9,537.81	6,781,086	1,278.30	1,479,944	615.00	697,129	11,431.11	8,958,159
熊本	4,909.70	6,747,281	75.00	43,311	2,517.80	1,012,990	7,502.50	7,803,582
大分	1,783.40	1,626,935			927.80	1,237,440	2,711.20	2,864,375
宮崎	34,155.50	18,480,146					34,155.50	18,480,146
鹿児島	29,104.30	21,499,330	120.00	793,800	189.60	198,302	29,413.90	22,491,432
沖縄	11,219.60	10,041,132	1,157.70	1,682,636			12,377.30	11,723,768
合計	1,464,579.69	1,024,930,422	989,450.16	969,721,484	1,289,757.78	776,620,693	3,743,787.63	2,771,272,599

6 品目別取扱数量順位表

数量 = kg

生 鮮 魚				冷 凍 魚			
順位	品 目	数 量	%	順位	品 目	数 量	%
1	さば	148,575.04	10.1	1	めばち	361,030.00	36.4
2	さんま	127,358.70	8.6	2	その他えび	78,447.59	7.9
3	ぶり	111,659.70	7.6	3	ずわいがに	51,035.16	5.1
4	かつお	92,793.70	6.3	4	さば	41,914.46	4.2
5	するめいか	80,323.70	5.4	5	ぎんざけ	38,762.11	3.9
6	かき	75,869.03	5.1	6	ほたてがい	36,849.05	3.7
7	めばち	74,435.20	5.0	7	かつお	29,609.20	2.9
8	あじ	63,878.80	4.3	8	その他まぐろ	28,197.80	2.8
9	あさり	51,550.12	3.5	9	まだこ	26,322.30	2.6
10	ほんまぐろ	42,264.40	2.8	10	その他いか	24,414.22	2.4
11	まだい	42,146.15	2.8	11	ブラックタイガー	17,620.75	1.7
12	その他さけ	37,750.20	2.5	12	その他たい	15,063.50	1.5
13	かんぱち	30,698.80	2.0	13	その他かれい	13,685.36	1.3
14	びんなが	29,833.00	2.0	14	するめいか	13,310.70	1.3
15	さわら	27,677.30	1.8	15	わたりがに	12,039.60	1.2
16	しろさけ	22,393.20	1.5	16	ます	10,330.23	1.0
17	たちうお	19,554.18	1.3	17	れんこだい	10,171.20	1.0
18	きわだ	18,401.40	1.2	18	その他魚類	10,061.50	1.0
19	その他魚類	17,994.78	1.2	19	いんどまぐろ	9,405.70	0.9
20	かたくちいわし	17,731.00	1.2	20	さわら	8,856.18	0.8
	そ の 他	331,691.29	23.8		そ の 他	152,323.55	16.4
	合 計	1,464,579.69	100.0		合 計	989,450.16	100.0

7 品目別取扱金額順位表

単位 = 円 (税込)

生 鮮 魚				冷 凍 魚			
順位	品 目	金 額	%	順位	品 目	金 額	%
1	めばち	86,821,268	8.4	1	めばち	292,442,228	30.1
2	ぶり	79,074,895	7.7	2	その他えび	126,747,057	13.0
3	かき	76,598,844	7.4	3	ずわいがに	92,180,325	9.5
4	かつお	62,939,952	6.1	4	ほたてがい	34,404,985	3.5
5	さば	41,888,754	4.0	5	まだこ	34,398,097	3.5
6	まだい	41,477,955	4.0	6	その他まぐろ	34,117,376	3.5
7	ほんまぐろ	41,222,044	4.0	7	かつお	27,145,125	2.7
8	かんぱち	36,581,492	3.5	8	ぎんざけ	23,912,285	2.4
9	さんま	35,930,425	3.5	9	ブラックタイガー	20,119,730	2.0
10	するめいか	33,172,562	3.2	10	さば	18,837,171	1.9
11	その他さけ	30,835,239	3.0	11	うなぎ	18,006,466	1.8
12	あじ	28,556,770	2.7	12	こういか	15,630,612	1.6
13	あさり	26,030,221	2.5	13	いんどまぐろ	14,752,775	1.5
14	ひらめ	17,917,153	1.7	14	きわだ	14,585,868	1.5
15	ずわいがに	17,414,710	1.6	15	たらばがに	13,750,819	1.4
16	たら	16,937,455	1.6	16	ぎんだら	11,882,513	1.2
17	うに	15,294,928	1.4	17	あまえび	11,720,572	1.2
18	さわら	14,891,516	1.4	18	その他いか	11,270,932	1.1
19	うなぎ	13,570,093	1.3	19	その他かれい	10,574,492	1.0
20	たちうお	13,288,272	1.2	20	その他かに	10,026,720	1.0
	そ の 他	294,485,874	29.8		そ の 他	133,215,336	14.6
	合 計	1,024,930,422	100.0		合 計	969,721,484	100.0

8 品目別産地別取扱高

生鮮

品名	産地	数量(kg)	金額(税込)	平均単価
ほんまぐろ	静岡	9,744.60	7,145,025	733
	青森	388.40	828,660	2,134
	岩手	11.00	30,030	2,730
	山形	35.00	44,100	1,260
	福島	827.20	491,014	594
	茨城	3,992.00	3,131,583	784
	千葉	3,243.60	2,738,281	844
	東京	1,294.80	2,557,302	1,975
	神奈川	918.40	831,015	905
	石川	10.20	5,354	525
	愛知	2,316.60	4,048,043	1,747
	三重	465.00	1,855,348	3,990
	島根	1,720.60	1,155,007	671
	山口	5,689.40	4,782,368	841
	福岡	9,237.80	5,954,535	645
	佐賀	1,001.40	472,840	472
	長崎	26.80	22,512	840
	熊本	759.20	2,934,423	3,865
	宮崎	582.40	2,194,604	3,768
- - - 合計 - - -		42,264.40	41,222,044	975
きわだ	静岡	1,585.70	953,493	601
	千葉	283.60	203,296	717
	東京	105.40	138,337	1,312
	和歌山	13,315.00	908,748	68
	愛媛	700.20	302,310	432
	高知	10.40	6,006	578
	鹿児島	2,285.40	1,149,307	503
	沖縄	115.70	103,550	895
	- - - 合計 - - -		18,401.40	3,765,047
めばち	静岡	462.10	635,060	1,374
	宮城	7,136.30	11,187,420	1,568
	福島	203.60	293,936	1,444
	千葉	41,029.10	55,167,956	1,345
	東京	6,498.10	5,800,372	893
	神奈川	57.60	141,120	2,450
	愛知	304.30	229,194	753
	三重	1,220.40	1,089,299	893
	京都	98.40	128,604	1,307
	大阪	163.20	204,540	1,253
	兵庫	1,865.40	1,779,331	954
	和歌山	4,151.20	1,251,542	301
	香川	48.00	131,040	2,730

生鮮

品名	産地	数量(kg)	金額(税込)	平均単価
めばち	宮 崎	258.20	226,920	879
	鹿児島	577.60	332,155	575
	沖 縄	10,361.70	8,222,779	794
	- - - 合 計 - - -	74,435.20	86,821,268	1,166
びんなが	宮 城	8,786.40	6,328,066	720
	茨 城	6.50	3,071	472
	千 葉	3,916.40	1,993,074	509
	東 京	59.30	37,358	630
	和歌山	11,403.20	1,194,383	105
	宮 崎	5,205.50	2,428,956	467
	沖 縄	455.70	225,818	496
- - - 合 計 - - -	29,833.00	12,210,726	409	
いんどまぐろ	宮 城	4.00	11,760	2,940
	- - - 合 計 - - -	4.00	11,760	2,940
その他まぐろ	静 岡	116.20	147,379	1,268
	宮 城	317.60	472,492	1,488
	群 馬	116.00	228,128	1,967
	東 京	900.20	2,479,433	2,754
	神奈川	48.00	65,520	1,365
	愛 知	1,116.50	2,018,402	1,808
	福 岡	397.10	1,427,621	3,595
	熊 本	268.60	951,456	3,542
- - - 合 計 - - -	3,280.20	7,790,431	2,375	
かじき	宮 城	144.40	269,902	1,869
	千 葉	32.00	20,160	630
	和歌山	1,840.00	125,580	68
- - - 合 計 - - -	2,016.40	415,642	206	
かつお	静 岡	21,946.20	15,107,317	688
	宮 城	1,328.70	1,083,875	816
	福 島	94.10	95,602	1,016
	茨 城	601.60	625,287	1,039
	千 葉	2,802.00	2,381,242	850
	神奈川	925.50	1,117,218	1,207
	愛 知	119.00	118,796	998
	三 重	207.80	180,222	867
	和歌山	6,136.80	6,190,979	1,009
	島 根	87.20	22,890	263
	山 口	351.10	237,460	676
	愛 媛	10,151.00	7,961,105	784
	高 知	6,852.60	5,194,758	758
	福 岡	74.70	98,043	1,312

生鮮

品名	産地	数量(kg)	金額(税込)	平均単価
かつお	宮崎	27,193.10	13,145,489	483
	鹿児島	13,922.30	9,379,669	674
	- - - 合計 - - -	92,793.70	62,939,952	678
しろさけ	北海道	148.50	76,374	514
	青森	347.80	191,650	551
	宮城	21,215.00	11,615,091	547
	東京	681.90	500,448	734
	- - - 合計 - - -	22,393.20	12,383,563	553
ぎんざけ	宮城	115.00	96,600	840
	岐阜	99.81	100,607	1,008
	愛知	60.00	36,540	609
	- - - 合計 - - -	274.81	233,747	851
その他さけ	静岡	4,927.90	5,642,399	1,145
	北海道	670.00	375,473	560
	青森	3,465.10	1,846,446	533
	宮城	15,288.50	9,860,774	645
	東京	9,580.60	8,923,403	931
	福井	305.00	290,053	951
	愛知	979.10	1,149,769	1,174
	京都	493.60	457,528	927
	大阪	1,307.30	1,614,439	1,235
	兵庫	733.10	674,955	921
- - - 合計 - - -	37,750.20	30,835,239	817	
その他ます	宮城	960.00	566,361	590
	東京	561.90	678,873	1,208
	- - - 合計 - - -	1,521.90	1,245,234	818
まいわし	静岡	588.90	296,638	504
	宮城	612.00	270,058	441
	千葉	872.70	411,852	472
	東京	100.00	21,000	210
	愛知	13.10	2,750	210
	三重	627.00	140,276	224
- - - 合計 - - -	2,813.70	1,142,574	406	
うるめいわし	静岡	204.00	42,840	210
	宮城	369.00	129,674	351
	千葉	405.00	112,192	277
	愛知	15.10	1,585	105
	三重	2,114.00	510,088	241
	鳥取	200.00	61,740	309

生鮮

品名	産地	数量(kg)	金額(税込)	平均単価
うるめいわし	山口	48.00	78,120	1,628
	福岡	70.00	169,050	2,415
	鹿児島	1,800.00	347,970	193
	- - - 合計 - - -	5,225.10	1,453,259	278
かたくちいわし	宮城	24.50	25,724	1,050
	神奈川	150.00	31,500	210
	愛知	14,484.50	4,750,069	328
	三重	2,736.00	693,630	254
	大分	336.00	11,024	33
- - - 合計 - - -	17,731.00	5,511,947	311	
その他いわし	静岡	828.20	482,689	583
	宮城	553.00	249,895	452
	茨城	476.00	138,180	290
	千葉	40.00	5,460	137
	愛知	242.90	79,296	326
	三重	336.00	93,554	278
	和歌山	284.00	71,400	251
- - - 合計 - - -	2,760.10	1,120,474	406	
しらす	静岡	837.84	1,776,655	2,121
- - - 合計 - - -	837.84	1,776,655	2,121	
このしろ	静岡	1,116.60	145,585	130
	千葉	134.00	65,410	488
	愛知	26.90	1,910	71
	兵庫	300.00	50,400	168
	佐賀	80.00	47,250	591
- - - 合計 - - -	1,657.50	310,555	187	
にしん	北海道	11.00	5,092	463
	宮城	14.00	4,116	294
- - - 合計 - - -	25.00	9,208	368	
その他にしん・いわし	静岡	20.00	9,448	472
	宮城	2.40	7,768	3,237
	熊本	27.00	102,101	3,782
	鹿児島	265.00	149,406	564
- - - 合計 - - -	314.40	268,723	855	
あじ	静岡	10,610.70	4,412,448	416
	青森	2.50	262	105

生鮮

品名	産地	数量(kg)	金額(税込)	平均単価
あじ	宮 城	512.00	203,280	397
	茨 城	164.00	68,880	420
	千 葉	979.00	354,846	362
	東 京	890.00	437,029	491
	富 山	1,158.00	644,802	557
	石 川	1,350.00	647,324	479
	福 井	1,659.30	600,901	362
	愛 知	634.70	155,942	246
	三 重	8,056.00	3,586,513	445
	京 都	3,107.00	945,781	304
	兵 庫	781.70	373,540	478
	和歌山	6,152.30	2,733,434	444
	鳥 取	620.00	222,600	359
	島 根	13,092.80	5,866,746	448
	山 口	9,468.00	4,378,812	462
	愛 媛	785.10	644,932	821
	福 岡	1,224.00	578,130	472
	佐 賀	2,022.00	1,151,850	570
大 分	591.70	537,694	909	
宮 崎	18.00	11,024	612	
- - - 合 計 - - -		63,878.80	28,556,770	447
おあかむろ	静 岡	2,121.00	541,484	255
	三 重	1,439.00	360,252	250
	和歌山	805.00	160,124	199
	鹿児島	2,546.50	430,604	169
- - - 合 計 - - -		6,911.50	1,492,464	216
その他あじ	静 岡	1,069.15	867,148	811
	東 京	11.70	15,970	1,365
	神奈川	550.50	289,196	525
	愛 知	30.20	15,531	514
	三 重	701.90	315,082	449
	和歌山	2,367.80	393,190	166
	山 口	135.70	88,341	651
	愛 媛	570.80	878,329	1,539
- - - 合 計 - - -		5,437.75	2,862,787	526
さば	静 岡	23,346.00	7,361,642	315
	宮 城	13,440.84	3,933,776	293
	茨 城	8,340.00	3,115,552	374
	千 葉	10,452.00	3,724,266	356
	東 京	1,448.50	768,421	530
	神奈川	309.60	933,488	3,015
	新 潟	4,740.00	1,339,274	283
	石 川	275.00	126,000	458
	三 重	73,495.00	14,977,712	204
	兵 庫	36.00	44,100	1,225
	和歌山	938.00	191,100	204

生鮮

品名	産地	数量(kg)	金額(税込)	平均単価
さば	島根	1,650.00	504,208	306
	山口	435.00	311,954	717
	愛媛	196.70	213,839	1,087
	福岡	1,978.80	1,136,230	574
	佐賀	2,390.00	1,084,650	454
	長崎	3,978.00	1,825,840	459
	大分	35.60	64,022	1,798
	鹿児島	1,090.00	232,680	213
- - - 合計 - - -		148,575.04	41,888,754	282
ぶり	静岡	4,373.80	2,719,678	622
	青森	438.80	205,420	468
	宮城	599.60	311,015	519
	山形	9.00	4,252	472
	東京	8,496.80	5,844,314	688
	神奈川	5,697.70	4,996,182	877
	富山	12.80	53,760	4,200
	石川	1,257.70	851,228	677
	福井	434.60	339,705	782
	愛知	255.10	187,534	735
	三重	21,923.10	20,289,357	925
	京都	1,265.30	464,997	367
	和歌山	77.90	47,196	606
	鳥取	243.40	93,754	385
	島根	9,927.10	4,048,420	408
	愛媛	53,355.90	36,712,166	688
	福岡	2,049.30	989,054	483
	長崎	694.70	297,617	428
	大分	524.20	612,033	1,168
鹿児島	22.90	7,213	315	
- - - 合計 - - -		111,659.70	79,074,895	708
いなだ	静岡	1,974.30	645,719	327
	福島	20.90	3,968	190
	茨城	9.00	3,150	350
	千葉	1,230.00	435,116	354
	神奈川	145.80	33,850	232
	富山	165.00	37,800	229
	石川	2,991.00	789,178	264
	愛知	191.50	63,580	332
	三重	8.00	3,864	483
	京都	435.00	181,230	417
	鳥取	2,394.50	671,708	281
	島根	500.00	149,310	299
	- - - 合計 - - -		10,065.00	3,018,473
はまち	静岡	561.40	758,204	1,351
	宮城	795.30	334,026	420
	千葉	406.10	143,289	353

生鮮

品名	産地	数量(kg)	金額(税込)	平均単価
はまち	東 京	304.80	229,659	753
	三 重	227.10	201,083	885
	京 都	431.10	151,026	350
	島 根	2,407.10	1,041,368	433
	愛 媛	54.70	40,204	735
- - - 合 計 - - -		5,187.60	2,898,859	559
かんぱち	静 岡	6,986.90	10,254,901	1,468
	東 京	1,973.00	2,520,431	1,277
	神 奈 川	66.70	56,148	842
	愛 知	1,263.20	1,513,685	1,198
	三 重	11,267.90	12,765,929	1,133
	兵 庫	142.40	233,111	1,637
	愛 媛	7,992.20	8,423,684	1,054
	福 岡	391.10	306,140	783
	長 崎	22.80	11,970	525
	熊 本	266.50	233,228	875
	宮 崎	314.10	255,965	815
	鹿 児 島	12.00	6,300	525
- - - 合 計 - - -		30,698.80	36,581,492	1,192
ひらまさ	静 岡	0.60	220	367
	東 京	115.70	90,670	784
	富 山	32.30	27,132	840
	愛 知	185.90	213,770	1,150
	鳥 取	140.50	69,015	491
	山 口	13.10	11,004	840
	福 岡	196.80	72,324	368
	長 崎	173.50	135,458	781
- - - 合 計 - - -		858.40	619,593	722
ひらめ	静 岡	6,195.10	12,478,364	2,014
	青 森	860.30	838,716	975
	岩 手	164.70	138,841	843
	宮 城	38.40	81,415	2,120
	秋 田	238.20	451,001	1,893
	山 形	15.10	21,428	1,419
	福 島	459.10	434,759	947
	茨 城	462.80	415,835	899
	千 葉	625.30	1,468,634	2,349
	東 京	10.70	7,864	735
	石 川	10.10	10,604	1,050
	愛 知	209.50	389,184	1,858
	三 重	659.40	1,150,878	1,745
	愛 媛	16.70	29,630	1,774
	- - - 合 計 - - -		9,965.40	17,917,153

生鮮

品名	産地	数量(kg)	金額(税込)	平均単価
まこがれい	静 岡	7.40	18,707	2,528
	青 森	13.00	10,394	800
	山 形	30.40	28,530	938
	福 島	39.50	19,109	484
	茨 城	112.70	88,343	784
	千 葉	580.50	432,280	745
	愛 知	6.90	4,629	671
- - - 合 計 - - -		790.40	601,992	762
その他かれい	静 岡	310.20	341,172	1,100
	北海道	1,970.50	1,182,635	600
	青 森	448.50	353,912	789
	宮 城	7,956.58	5,020,757	631
	秋 田	84.50	147,176	1,742
	山 形	290.20	162,947	561
	福 島	502.00	278,580	555
	茨 城	43.10	36,666	851
	千 葉	28.00	13,230	473
	東 京	1,279.40	1,343,668	1,050
	石 川	68.50	55,700	813
	福 井	40.00	65,100	1,628
	愛 知	602.90	605,024	1,004
	京 都	20.00	16,800	840
	鳥 取	214.30	171,495	800
	島 根	56.00	88,200	1,575
山 口	1.30	477	367	
- - - 合 計 - - -		13,915.98	9,883,539	710
したびらめ	静 岡	120.20	109,938	915
	愛 知	42.20	47,416	1,124
	兵 庫	262.00	172,263	657
	山 口	3.00	2,975	992
- - - 合 計 - - -		427.40	332,592	778
たら	静 岡	17.50	3,093	177
	北海道	3,377.10	2,906,053	861
	青 森	758.40	290,648	383
	宮 城	8,274.50	9,488,480	1,147
	福 島	6.40	6,720	1,050
	茨 城	2,476.80	2,039,663	824
	東 京	2,030.00	2,169,819	1,069
	愛 知	23.10	10,111	438
	和歌山	2.60	1,638	630
	島 根	33.70	21,230	630
- - - 合 計 - - -		17,000.10	16,937,455	996
すけそうたら	北海道	1,353.00	824,562	609

生鮮

品名	産地	数量(kg)	金額(税込)	平均単価
すけそうたら	青森	1,322.00	620,124	469
	宮城	75.00	31,814	424
	茨城	94.50	34,280	363
	東京	238.00	126,630	532
	- - - 合計 - - -	3,082.50	1,637,410	531
ぎんだら	静岡	61.20	109,994	1,797
	宮城	36.00	97,650	2,713
	- - - 合計 - - -	97.20	207,644	2,136
ぐち	静岡	122.50	53,383	436
	茨城	211.60	92,194	436
	兵庫	1,162.00	490,087	422
	和歌山	3,665.50	1,701,589	464
	- - - 合計 - - -	5,161.60	2,337,253	453
にべ	静岡	180.10	98,291	546
	和歌山	85.30	25,439	298
	宮崎	45.40	24,306	535
	- - - 合計 - - -	310.80	148,036	476
はも	静岡	24.90	8,795	353
	愛知	2.60	272	105
	三重	6.00	2,582	430
	京都	1.00	1,207	1,207
	兵庫	7.60	3,990	525
	和歌山	1,540.00	194,040	126
	山口	142.00	207,204	1,459
	大分	5.40	1,280	237
	- - - 合計 - - -	1,729.50	419,370	242
まだい	静岡	9,827.05	14,088,925	1,434
	青森	9.90	6,436	650
	山形	30.10	21,670	720
	福島	468.70	156,957	335
	茨城	850.00	253,548	298
	東京	2,353.90	1,702,611	723
	神奈川	1,629.40	1,575,112	967
	福井	26.60	50,677	1,905
	愛知	1,054.90	519,867	493
	三重	10,408.90	10,067,260	967
	兵庫	71.30	31,949	448
	和歌山	475.00	277,342	584
	鳥取	633.70	676,095	1,067
	山口	104.00	101,288	974
	愛媛	11,885.60	9,979,766	840

生鮮

品名	産地	数量(kg)	金額(税込)	平均単価
まだい	高知	29.00	35,762	1,233
	福岡	140.00	87,780	627
	熊本	2,148.10	1,844,910	859
	- - - 合計 - - -	42,146.15	41,477,955	984
れんこだい	静岡	345.60	277,896	804
	山形	1.80	2,268	1,260
	石川	21.00	18,584	885
	福井	782.40	1,048,492	1,340
	愛知	31.70	31,704	1,000
	鳥取	76.40	63,294	828
	山口	3,787.40	2,481,415	655
	高知	140.90	125,473	891
	長崎	44.00	36,540	830
	宮崎	27.20	28,558	1,050
- - - 合計 - - -	5,258.40	4,114,224	782	
その他たい	静岡	959.20	868,840	906
	愛知	1,428.60	1,015,292	711
	兵庫	2.90	304	105
	- - - 合計 - - -	2,390.70	1,884,436	788
さわら	静岡	1,133.50	906,389	800
	青森	241.70	101,817	421
	山形	837.60	582,362	695
	福島	42.50	40,160	945
	千葉	927.00	1,100,732	1,187
	東京	284.60	239,633	842
	神奈川	44.50	94,414	2,122
	富山	73.50	81,500	1,109
	石川	1,445.30	602,064	417
	福井	1,558.80	1,393,166	894
	京都	8,415.20	2,248,117	267
	和歌山	2.80	2,352	840
	鳥取	772.30	457,192	592
	鳥根	2,967.20	981,926	331
	山口	4,708.40	3,776,133	802
	福岡	3,985.10	2,202,901	553
	長崎	132.30	58,608	443
宮崎	105.00	22,050	210	
- - - 合計 - - -	27,677.30	14,891,516	538	
かさご	静岡	77.20	144,146	1,867
	北海道	273.50	838,242	3,065
	宮城	156.40	114,450	732
	山形	5.00	7,349	1,470
	愛知	899.60	1,467,238	1,631

生鮮

品名	産地	数量(kg)	金額(税込)	平均単価
かさご	三 重	15.00	28,238	1,883
	福 岡	777.20	741,492	954
	長 崎	728.00	719,558	988
	鹿児島	18.00	13,230	735
	- - - 合 計 - - -	2,949.90	4,073,943	1,381
めぬけ	静 岡	68.80	88,629	1,288
	宮 城	691.00	605,322	876
	東 京	2,460.00	1,883,060	765
	愛 知	130.00	79,170	609
	京 都	632.00	547,456	866
- - - 合 計 - - -	3,981.80	3,203,637	805	
めばる	静 岡	0.30	252	840
	北海道	1,007.20	415,213	412
	青 森	164.90	100,282	608
	宮 城	186.00	62,314	335
	茨 城	1.70	1,784	1,049
- - - 合 計 - - -	1,360.10	579,845	426	
おこぜ	静 岡	0.30	787	2,623
	愛 知	0.60	2,520	4,200
- - - 合 計 - - -	0.90	3,307	3,674	
いぼたい	静 岡	449.10	413,248	920
	宮 城	938.00	265,858	283
	福 島	56.60	27,875	492
	東 京	350.90	266,521	760
	愛 知	173.30	244,280	1,410
	三 重	44.00	27,236	619
	京 都	895.30	634,177	708
	和歌山	380.90	331,964	872
	鳥 取	315.30	165,720	526
	山 口	167.90	161,773	964
	長 崎	1,146.10	1,001,950	874
- - - 合 計 - - -	4,917.40	3,540,602	720	
あなご	静 岡	36.50	48,550	1,330
	青 森	110.20	76,964	698
	宮 城	124.00	97,334	785
	福 島	255.40	155,925	611
	茨 城	17.50	7,874	450
	千 葉	661.00	960,956	1,454
	東 京	130.00	184,263	1,417
	愛 知	1,281.70	1,759,306	1,373
	島 根	0.75	3,780	5,040

生鮮

品名	産地	数量(kg)	金額(税込)	平均単価
あなご	山口	558.00	870,660	1,560
	福岡	180.00	230,580	1,281
	大分	70.00	175,346	2,505
	- - - 合計 - - -	3,425.05	4,571,538	1,335
えい	静岡	10.60	802	76
	北海道	243.00	104,418	430
	青森	4.00	1,260	315
	愛知	214.20	23,952	112
- - - 合計 - - -	471.80	130,432	276	
いさき	静岡	83.54	49,628	594
	東京	51.00	42,840	840
	山口	125.20	135,218	1,080
	福岡	126.00	68,670	545
- - - 合計 - - -	385.74	296,356	768	
すずき	静岡	5,808.85	5,107,882	879
	千葉	2,633.50	955,981	363
	東京	100.00	166,424	1,664
	石川	71.00	29,820	420
	福井	45.10	29,026	644
	愛知	5,097.30	2,833,995	556
	三重	556.40	567,629	1,020
	京都	928.10	626,733	675
	兵庫	786.30	301,353	383
	愛媛	121.60	153,216	1,260
- - - 合計 - - -	16,148.15	10,772,059	667	
その他すずき類	愛知	62.90	144,299	2,294
	- - - 合計 - - -	62.90	144,299	2,294
あいなめ	北海道	339.50	98,773	291
	青森	136.80	111,826	817
	宮城	203.30	112,138	552
	秋田	6.70	10,552	1,575
	千葉	9.30	14,647	1,575
	愛知	3.70	5,522	1,492
- - - 合計 - - -	699.30	353,458	505	
ほっけ	静岡	33.42	11,229	336
	宮城	28.00	9,974	356
	茨城	45.00	24,570	546
	石川	425.00	141,428	333

生鮮

品名	産地	数量(kg)	金額(税込)	平均単価
- - - 合計	- - -	531.42	187,201	352
あんこう	静 岡	12.30	8,925	726
	青 森	31.60	37,095	1,174
	宮 城	207.00	215,670	1,042
	山 形	699.00	728,682	1,042
	千 葉	54.00	38,744	717
	東 京	987.90	2,125,330	2,151
	神奈川	192.00	92,922	484
	愛 知	71.10	100,806	1,418
	京 都	65.00	110,246	1,696
	大 阪	116.00	182,280	1,571
	兵 庫	96.00	35,280	368
	鳥 取	55.50	41,916	755
	島 根	937.00	855,153	913
	山 口	919.64	1,195,492	1,300
	愛 媛	206.00	241,118	1,170
	福 岡	755.80	234,215	310
長 崎	2.28	2,992	1,312	
- - - 合計	- - -	5,408.12	6,246,866	1,155
あまだい	静 岡	16.10	31,865	1,979
	山 形	1.20	5,040	4,200
	千 葉	37.50	60,816	1,622
	福 井	43.30	110,656	2,556
	愛 知	4.05	6,970	1,721
	山 口	13.80	30,480	2,209
	福 岡	54.80	151,189	2,759
	長 崎	908.80	835,738	920
- - - 合計	- - -	1,079.55	1,232,754	1,142
いしだい	静 岡	43.40	91,545	2,109
	青 森	16.00	840	53
	愛 知	21.50	37,859	1,761
	三 重	27.60	87,060	3,154
- - - 合計	- - -	108.50	217,304	2,003
きんめだい	静 岡	4,476.70	6,012,723	1,343
	青 森	90.00	27,090	301
	千 葉	2,803.00	4,130,182	1,473
	東 京	720.60	1,070,949	1,486
	神奈川	64.00	96,930	1,515
	愛 知	17.20	16,548	962
- - - 合計	- - -	8,171.50	11,354,422	1,390
ふえだい	愛 知	0.50	787	1,574

生鮮

品名	産地	数量(kg)	金額(税込)	平均単価
ふえだい	鹿児島	28.30	20,800	735
	沖縄	10.80	17,010	1,575
- - - 合計	- - -	39.60	38,597	975
いとよりだい	静岡	53.70	44,438	828
	和歌山	18.60	10,646	572
	山口	593.90	390,814	658
	長崎	160.00	90,090	563
- - - 合計	- - -	826.20	535,988	649
ふえふきだい	静岡	185.10	44,344	240
- - - 合計	- - -	185.10	44,344	240
こち	静岡	116.50	189,858	1,630
	宮城	60.00	52,710	879
	愛知	222.40	215,916	971
- - - 合計	- - -	398.90	458,484	1,149
さより	山形	4.00	2,100	525
	愛知	3,278.30	890,495	272
	兵庫	73.60	103,782	1,410
	福岡	30.00	32,130	1,071
	鹿児島	144.00	123,794	860
- - - 合計	- - -	3,529.90	1,152,301	326
はた	静岡	49.25	211,261	4,290
	東京	295.30	377,054	1,277
	福井	11.50	20,212	1,758
	三重	35.40	110,930	3,134
	山口	116.50	239,588	2,057
	福岡	19.20	51,512	2,683
	長崎	49.70	154,010	3,099
	鹿児島	17.40	45,207	2,598
	沖縄	35.90	63,262	1,762
- - - 合計	- - -	630.15	1,273,036	2,020
ほうぼう	静岡	95.60	123,388	1,291
	福島	25.40	11,033	434
	茨城	43.40	36,674	845
	愛知	55.70	120,560	2,164
	三重	0.75	794	1,059
	山口	129.30	109,207	845
- - - 合計	- - -	350.15	401,656	1,147

生鮮

品名	産地	数量(kg)	金額(税込)	平均単価
まとうだい	静岡	62.40	25,191	404
	青森	20.80	4,956	238
	福島	18.90	8,713	461
	茨城	62.40	36,721	588
	東京	218.30	245,356	1,124
	愛知	21.50	1,550	72
	和歌山	15.30	2,399	157
	- - - 合計 - - -		419.60	324,886
むつ	静岡	45.10	102,528	2,273
	山形	7.40	34,964	4,725
	福島	1,814.70	865,805	477
	東京	45.00	44,100	980
	愛知	558.10	1,329,825	2,383
	和歌山	20.60	8,736	424
	福岡	16.00	10,080	630
	長崎	642.60	563,355	877
	鹿児島	89.30	109,964	1,231
- - - 合計 - - -		3,238.80	3,069,357	948
とらふぐ	静岡	27.70	88,003	3,177
	愛知	4.40	4,620	1,050
	三重	4.00	7,560	1,890
	山口	180.10	815,126	4,526
	福岡	1.00	524	524
	長崎	25.00	98,698	3,948
	- - - 合計 - - -		242.20	1,014,531
その他ふぐ	静岡	565.59	2,189,378	3,871
	富山	12.00	8,400	700
	愛知	23.10	34,543	1,495
	三重	158.40	588,040	3,712
	島根	132.00	126,420	958
	山口	2,509.92	5,789,533	2,307
	愛媛	188.80	890,062	4,714
	- - - 合計 - - -		3,589.81	9,626,376
かます	静岡	1,028.30	526,913	512
	山形	5.30	556	105
	茨城	27.00	35,646	1,320
	千葉	25.00	15,750	630
	神奈川	218.60	291,378	1,333
	石川	393.00	99,960	254
	福井	207.20	28,337	137
	三重	2.60	3,002	1,155
	兵庫	114.80	53,311	464

生鮮

品名	産地	数量(kg)	金額(税込)	平均単価
かます	和歌山	816.30	369,563	453
	鳥取	6.00	4,830	805
	山口	29.70	32,444	1,092
	宮崎	36.60	52,394	1,432
	- - - 合計 - - -	2,910.40	1,514,084	520
かわはぎ	静岡	717.30	957,614	1,335
	青森	153.10	147,906	966
	茨城	5.70	2,693	472
	千葉	109.30	161,875	1,481
	富山	48.00	35,594	742
	石川	200.00	313,950	1,570
	愛知	1.90	997	525
	三重	4,141.40	2,778,874	671
	和歌山	86.70	13,120	151
	鳥取	289.90	126,199	435
	山口	618.50	316,802	512
	福岡	115.00	31,500	274
	長崎	200.00	103,948	520
	鹿児島	104.60	43,932	420
- - - 合計 - - -	6,791.40	5,035,004	741	
ぼら	静岡	221.70	96,623	436
	千葉	656.10	250,424	382
	神奈川	12.20	2,562	210
	愛知	1,522.70	501,712	329
	三重	360.00	124,740	347
	兵庫	551.00	394,274	716
- - - 合計 - - -	3,323.70	1,370,335	412	
さめ	静岡	121.40	8,102	67
	愛知	2.60	136	52
- - - 合計 - - -	124.00	8,238	66	
さんま	静岡	6,965.00	2,282,883	328
	北海道	12,646.70	5,109,844	404
	青森	30.00	3,150	105
	岩手	8,000.00	1,661,436	208
	宮城	61,076.00	16,171,932	265
	福島	19,544.00	4,664,688	239
	千葉	15,445.00	5,260,374	341
	東京	3,412.00	733,782	215
	和歌山	36.00	3,780	105
	鳥取	204.00	38,556	189
- - - 合計 - - -	127,358.70	35,930,425	282	

生鮮

品名	産地	数量(kg)	金額(税込)	平均単価
にぎす	静 岡	464.30	169,715	366
	石 川	305.00	81,372	267
	愛 知	3,311.72	1,746,289	527
	京 都	38.00	39,900	1,050
	- - - 合 計 - - -	4,119.02	2,037,276	495
しいら	静 岡	88.20	10,314	117
	神奈川	67.80	11,874	175
	富 山	837.00	242,849	290
	福 井	62.20	10,478	168
	三 重	636.00	129,832	204
	和歌山	117.90	24,758	210
- - - 合 計 - - -	1,809.10	430,105	238	
たちうお	静 岡	1,547.68	1,838,480	1,188
	茨 城	42.30	25,404	601
	千 葉	2,629.60	2,495,681	949
	東 京	185.00	230,473	1,246
	神奈川	3,177.30	2,054,757	647
	愛 知	3,280.60	373,694	114
	三 重	32.30	20,191	625
	兵 庫	266.00	182,629	687
	和歌山	613.70	651,018	1,061
	山 口	72.00	94,500	1,313
	徳 島	2,731.70	2,021,564	740
	愛 媛	586.50	558,337	952
	福 岡	144.80	179,525	1,240
	鹿児島	4,244.70	2,562,019	604
	- - - 合 計 - - -	19,554.18	13,288,272	680
まなかつお	和歌山	57.90	87,968	1,519
- - - 合 計 - - -	57.90	87,968	1,519	
その他魚類	静 岡	359.48	741,208	2,062
	北海道	86.00	78,695	915
	青 森	433.60	754,350	1,740
	秋 田	109.40	218,588	1,998
	山 形	77.50	73,825	953
	茨 城	322.00	997,610	3,098
	千 葉	12,316.30	3,213,635	261
	東 京	547.50	503,466	920
	神奈川	445.50	389,756	875
	愛 知	1,697.30	1,550,782	914
	三 重	923.50	734,570	795
	兵 庫	129.80	105,250	811
	山 口	1.50	1,574	1,049
	福 岡	138.00	149,730	1,085

生鮮

品名	産地	数量(kg)	金額(税込)	平均単価
その他魚類	宮崎	370.00	89,880	243
	鹿児島	32.30	24,391	755
	沖縄	5.10	2,677	525
	- - - 合計 - - -	17,994.78	9,629,987	535
雑魚	静岡	4,465.23	1,364,718	306
	北海道	118.50	84,654	714
	宮城	73.00	73,128	1,002
	秋田	14.00	19,108	1,365
	福島	32.90	9,071	276
	茨城	1,250.00	301,866	241
	群馬	952.00	426,606	448
	千葉	142.00	477,120	3,360
	東京	152.10	273,549	1,798
	神奈川	3,640.00	798,618	219
	福井	100.50	217,524	2,164
	岐阜	3,803.00	1,259,423	331
	愛知	2,048.86	573,456	280
	三重	92.90	322,345	3,470
	大阪	58.00	61,110	1,054
	和歌山	27.80	3,906	141
	鳥取	75.30	42,703	567
	岡山	0.48	0	0
	広島	30.00	39,690	1,323
山口	12.95	19,813	1,530	
長崎	9.00	39,900	4,433	
- - - 合計 - - -	17,098.52	6,408,308	375	
にじます	静岡	222.80	170,247	764
	長野	58.55	49,906	852
	- - - 合計 - - -	281.35	220,153	782
やまめ	東京	62.00	45,464	733
	長野	122.80	199,016	1,621
	徳島	8.80	8,400	955
- - - 合計 - - -	193.60	252,880	1,306	
うなぎ	静岡	8,381.20	13,569,569	1,619
	愛知	1.00	524	524
	- - - 合計 - - -	8,382.20	13,570,093	1,619
その他はぜ類	福島	249.60	118,659	475
	千葉	42.50	26,774	630
	愛知	140.50	32,516	231
	- - - 合計 - - -	432.60	177,949	411

生鮮

品名	産地	数量(kg)	金額(税込)	平均単価
あゆ	静岡	119.50	176,438	1,476
	東京	35.00	66,590	1,903
	愛知	172.20	75,027	436
	滋賀	80.00	14,698	184
	徳島	64.00	152,354	2,381
	- - - 合計 - - -		470.70	485,107
わかさぎ	北海道	426.00	261,194	613
	青森	468.00	476,276	1,018
	秋田	434.10	307,752	709
	千葉	352.50	92,527	262
	滋賀	181.60	136,376	751
	- - - 合計 - - -		1,862.20	1,274,125
どじょう	秋田	28.00	40,740	1,455
	千葉	130.00	135,842	1,045
	- - - 合計 - - -		158.00	176,582
その他淡水魚	長野	33.52	39,844	1,189
	- - - 合計 - - -		33.52	39,844
くるまえば	静岡	255.55	69,062	270
	愛知	6.80	35,194	5,176
	佐賀	2.00	8,400	4,200
	鹿児島	255.00	1,558,404	6,111
	- - - 合計 - - -		519.35	1,671,060
ブラックタイガー	三重	242.80	527,774	2,174
	- - - 合計 - - -		242.80	527,774
その他くるまえば	静岡	116.98	293,040	2,505
	茨城	15.00	17,324	1,155
	千葉	22.00	29,924	1,360
	東京	52.80	160,951	3,048
	愛知	460.10	718,303	1,561
	兵庫	66.00	132,718	2,011
	和歌山	246.50	367,970	1,493
	熊本	68.30	54,064	792
	鹿児島	577.00	3,359,882	5,823
	沖縄	222.00	1,396,702	6,291
	- - - 合計 - - -		1,846.68	6,530,878

生鮮

品名	産地	数量(kg)	金額(税込)	平均単価
あまえび	北海道	731.30	1,571,789	2,149
	茨城	136.80	331,798	2,425
	石川	35.00	43,680	1,248
	兵庫	35.40	107,730	3,043
	鳥取	17.50	17,324	990
	福岡	11.30	34,408	3,045
- - - 合計 - - -		967.30	2,106,729	2,178
こえび	静岡	618.00	1,626,129	2,631
	富山	33.20	221,752	6,679
	愛知	5.20	15,560	2,992
- - - 合計 - - -		656.40	1,863,441	2,839
いせえび	静岡	584.63	3,433,464	5,873
	千葉	253.75	1,605,942	6,329
	東京	154.30	234,348	1,519
	愛知	30.00	220,500	7,350
	三重	1,177.90	3,524,131	2,992
	徳島	407.65	2,574,492	6,315
- - - 合計 - - -		2,608.23	11,592,877	4,445
オマール	静岡	9.50	9,764	1,028
	千葉	33.80	88,125	2,607
	東京	406.90	845,561	2,078
- - - 合計 - - -		450.20	943,450	2,096
その他えび	静岡	61.85	75,576	1,222
	東京	1,380.00	3,100,406	2,247
	愛知	2,076.20	2,262,931	1,090
	三重	150.00	218,132	1,454
	山口	51.00	51,449	1,009
	福岡	20.00	21,319	1,066
- - - 合計 - - -		3,739.05	5,729,813	1,532
たらばがに	北海道	277.50	644,441	2,322
	宮城	4.00	21,000	5,250
	茨城	7.20	20,790	2,888
	東京	233.30	391,301	1,677
	長崎	19.80	45,738	2,310
- - - 合計 - - -		541.80	1,123,270	2,073
ずわいがに	静岡	66.00	41,580	630
	北海道	2,485.00	1,611,016	648
	青森	1,274.70	6,243,404	4,898
	岩手	68.00	118,440	1,742

生鮮

品名	産地	数量(kg)	金額(税込)	平均単価
ずわいがに	東京	5,030.00	3,497,605	695
	石川	111.00	69,404	625
	福井	7.00	103,950	14,850
	愛知	84.00	84,734	1,009
	兵庫	253.20	1,065,842	4,209
	鳥取	128.70	590,588	4,589
	島根	1,050.90	3,988,147	3,795
- - - 合計 - - -		10,558.50	17,414,710	1,649
けがに	静岡	156.30	21,316	136
	北海道	139.00	256,514	1,845
	宮城	10.00	25,200	2,520
	福島	365.40	288,738	790
	東京	30.00	52,500	1,750
	石川	9.00	7,874	875
	愛知	15.00	25,200	1,680
- - - 合計 - - -		724.70	677,342	935
わたりがに	静岡	5.00	11,024	2,205
	青森	47.70	52,142	1,093
	秋田	100.80	227,426	2,256
	山形	118.20	131,496	1,112
	福岡	144.70	303,899	2,100
	佐賀	5.00	7,874	1,575
- - - 合計 - - -		421.40	733,861	1,741
しゃこ	北海道	34.20	107,100	3,132
	東京	1.00	6,772	6,772
	愛知	39.50	30,412	770
	岡山	2.00	28,896	14,448
	福岡	86.00	80,322	934
	長崎	60.23	118,396	1,966
- - - 合計 - - -		222.93	371,898	1,668
その他かに	静岡	231.31	670,280	2,898
	北海道	261.50	217,412	831
	青森	310.20	1,480,500	4,773
	福島	8.00	3,360	420
	千葉	0.60	1,260	2,100
	東京	60.00	35,174	586
	石川	10.00	21,000	2,100
	愛知	85.80	74,209	865
	兵庫	70.00	92,134	1,316
	和歌山	45.40	20,904	460
	鳥取	253.60	403,724	1,592
	島根	58.80	240,030	4,082
	高知	15.20	78,854	5,188

生鮮

品名	産地	数量(kg)	金額(税込)	平均単価
その他かに	福 岡	70.00	102,900	1,470
	佐 賀	10.00	23,100	2,310
- - - 合計	- - -	1,490.41	3,464,841	2,325
こういか	静 岡	1.00	1,364	1,364
	愛 知	63.30	13,765	217
	兵 庫	78.00	32,969	423
	和歌山	379.40	225,765	595
- - - 合計	- - -	521.70	273,863	525
あおりいか	静 岡	1.90	2,294	1,207
	青 森	61.50	38,006	618
	石 川	56.00	31,394	561
	愛 知	17.30	11,102	642
	三 重	314.70	151,218	481
	和歌山	29.40	24,178	822
	鳥 取	94.00	43,574	464
- - - 合計	- - -	574.80	301,766	525
やりいか	静 岡	264.70	203,814	770
	青 森	53.00	76,018	1,434
	宮 城	1,950.50	722,292	370
	福 島	36.70	5,727	156
	茨 城	252.00	107,308	426
	石 川	13.00	22,050	1,696
	愛 知	2,905.70	3,345,659	1,151
	三 重	294.00	214,042	728
	兵 庫	369.00	256,200	694
	和歌山	412.00	223,858	543
	鳥 根	2,035.00	633,148	311
	- - - 合計	- - -	8,585.60	5,810,116
その他やりいか	静 岡	4.00	4,200	1,050
	宮 城	320.00	87,570	274
	福 島	32.00	7,138	223
	愛 知	865.30	465,592	538
	兵 庫	124.60	43,730	351
	和歌山	119.10	63,906	537
	鳥 根	123.50	56,594	458
	山 口	766.00	1,622,717	2,118
- - - 合計	- - -	2,354.50	2,351,447	999
するめいか	静 岡	4,384.00	1,805,946	412
	北海道	9.80	19,550	1,995
	青 森	68,930.00	27,824,566	404
	宮 城	80.00	21,840	273

生鮮

品名	産地	数量(kg)	金額(税込)	平均単価
するめいか	愛知	834.90	483,910	580
	三重	54.00	14,594	270
	和歌山	6.00	1,890	315
	鳥取	4,955.00	2,715,296	548
	島根	820.00	194,880	238
	福岡	250.00	90,090	360
	- - - 合計 - - -		80,323.70	33,172,562
あかいか	静岡	668.70	1,032,187	1,544
	東京	118.60	112,075	945
	福井	1,770.50	1,158,335	654
	兵庫	2,234.00	3,448,178	1,543
	鳥取	376.00	229,861	611
	山口	59.00	232,050	3,933
	長崎	142.60	86,766	608
	鹿児島	1,072.00	1,602,403	1,495
	沖縄	12.70	9,334	735
- - - 合計 - - -		6,454.10	7,911,189	1,226
その他いか	静岡	6.30	2,976	472
	北海道	704.40	390,852	555
	宮城	1,524.00	899,378	590
	東京	120.00	130,788	1,090
	神奈川	39.60	48,510	1,225
	富山	1,578.20	370,402	235
	福井	109.50	72,228	660
	愛知	68.00	14,490	213
	鳥取	847.90	547,248	645
	山口	56.00	36,275	648
	- - - 合計 - - -		5,053.90	2,513,147
まだこ	静岡	378.02	417,573	1,105
	北海道	103.00	186,420	1,810
	宮城	969.00	2,008,971	2,073
	山形	203.20	207,226	1,020
	福島	15.10	1,585	105
	東京	1,624.00	1,964,114	1,209
	石川	140.60	148,239	1,054
	愛知	1,360.60	1,782,620	1,310
- - - 合計 - - -		4,793.52	6,716,748	1,401
いいだこ	宮城	24.00	8,820	368
	福島	9.00	1,890	210
	愛知	15.70	8,640	550
	三重	60.00	53,548	892
	兵庫	18.00	15,120	840

生鮮

品名	産地	数量(kg)	金額(税込)	平均単価
- - - 合計	- - -	126.70	88,018	695
その他たこ	静 岡	614.90	894,713	1,455
	北海道	99.00	142,376	1,438
	福 島	228.70	260,589	1,139
	愛 知	175.00	164,936	942
	福 岡	261.60	542,430	2,074
- - - 合計	- - -	1,379.20	2,005,044	1,454
うに	静 岡	121.28	1,664,540	13,725
	北海道	591.01	9,061,575	15,332
	宮 城	83.00	643,650	7,755
	埼 玉	70.80	342,927	4,844
	千 葉	128.70	806,288	6,265
	東 京	78.90	674,938	8,554
	神奈川	12.60	118,860	9,433
	愛 知	16.40	82,530	5,032
	京 都	45.00	369,390	8,209
	大 阪	74.34	389,046	5,233
	和歌山	33.75	338,624	10,033
	山 口	199.20	653,880	3,283
	福 岡	7.20	71,400	9,917
長 崎	16.40	77,280	4,712	
- - - 合計	- - -	1,478.58	15,294,928	10,344
なまこ	静 岡	133.80	319,941	2,391
	愛 知	82.14	213,093	2,594
	広 島	104.80	232,570	2,219
	大 分	8.50	11,024	1,297
- - - 合計	- - -	329.24	776,628	2,359
くじら	岩 手	154.40	500,439	3,241
	東 京	159.10	460,722	2,896
	大 阪	21.95	11,523	525
	兵 庫	1.00	23,100	23,100
	山 口	83.88	112,675	1,343
- - - 合計	- - -	420.33	1,108,459	2,637
くらげ	広 島	6.00	8,190	1,365
- - - 合計	- - -	6.00	8,190	1,365
ほや	北海道	2.40	13,104	5,460
- - - 合計	- - -	2.40	13,104	5,460

生鮮

品名	産地	数量(kg)	金額(税込)	平均単価
その他の水産動物類	東 京	26.00	83,260	3,202
	佐 賀	23.00	79,693	3,465
	- - - 合 計 - - -	49.00	162,953	3,326
あわび類	静 岡	88.70	718,354	8,099
	北海道	5.00	36,750	7,350
	宮 城	127.76	1,073,033	8,399
	千 葉	395.98	2,516,411	6,355
	東 京	338.60	1,723,670	5,091
	福 井	20.10	203,122	10,106
	三 重	9.00	84,672	9,408
	岡 山	33.00	258,822	7,843
	長 崎	1.00	11,550	11,550
- - - 合 計 - - -	1,019.14	6,626,384	6,502	
さざえ	静 岡	294.90	293,605	996
	千 葉	1,092.60	1,632,669	1,494
	神奈川	40.00	67,567	1,689
	石 川	25.00	18,637	745
	福 井	653.50	656,244	1,004
	愛 知	325.00	498,907	1,535
	三 重	191.60	258,958	1,352
	兵 庫	580.00	577,755	996
	島 根	145.00	179,915	1,241
	岡 山	347.50	435,750	1,254
	山 口	640.00	613,982	959
	長 崎	215.00	258,192	1,201
- - - 合 計 - - -	4,550.10	5,492,181	1,207	
その他新紐舌目	三 重	10.00	8,400	840
- - - 合 計 - - -	10.00	8,400	840	
ばい	北海道	1,490.00	1,888,409	1,267
	宮 城	46.00	105,000	2,283
	福 島	48.50	15,067	311
	茨 城	228.00	133,120	584
	千 葉	25.00	41,160	1,646
	石 川	40.00	52,330	1,308
	島 根	25.00	10,500	420
	山 口	10.00	2,100	210
- - - 合 計 - - -	1,912.50	2,247,686	1,175	
ながらみ	静 岡	687.00	716,622	1,043
	神奈川	130.00	175,032	1,346
	愛 知	1,128.60	1,092,840	968

生鮮

品名	産地	数量(kg)	金額(税込)	平均単価
- - - 合計	- - -	1,945.60	1,984,494	1,020
その他巻貝	愛知	29.80	40,234	1,350
	長崎	2.40	45,360	18,900
- - - 合計	- - -	32.20	85,594	2,658
あかがい	静岡	16.00	25,200	1,575
	北海道	24.00	12,600	525
	青森	10.00	7,350	735
	宮城	517.20	1,312,692	2,538
	埼玉	14.00	11,024	787
	愛知	10.00	5,250	525
	福岡	24.00	30,450	1,269
	長崎	120.00	121,800	1,015
	大分	136.00	160,440	1,180
- - - 合計	- - -	871.20	1,686,806	1,936
たいらがい	北海道	946.80	2,140,530	2,261
	岩手	54.00	83,160	1,540
	宮城	150.90	475,487	3,151
	千葉	5.00	9,028	1,806
	石川	9.00	105,000	11,667
	愛知	17.50	7,717	441
	大阪	31.00	109,722	3,539
	福岡	16.00	16,800	1,050
- - - 合計	- - -	1,230.20	2,947,444	2,396
その他いがい	青森	10.00	2,100	210
- - - 合計	- - -	10.00	2,100	210
ほたてがい	静岡	44.00	47,772	1,086
	北海道	1,146.80	2,178,751	1,900
	青森	700.22	667,790	954
	岩手	919.00	2,174,487	2,366
	宮城	2,060.20	2,247,583	1,091
	東京	192.00	330,002	1,719
- - - 合計	- - -	5,062.22	7,646,385	1,510
かき	静岡	16,315.91	30,705,815	1,882
	岩手	15,556.00	1,042,741	67
	宮城	12,895.10	11,026,759	855
	福島	0.00	0	
	千葉	0.00	0	
	東京	46.00	49,980	1,087
	三重	5,751.10	1,481,947	258

生鮮

品名	産地	数量(kg)	金額(税込)	平均単価
かき	兵庫	2,928.50	3,438,326	1,174
	岡山	5,902.98	8,388,959	1,421
	広島	11,810.39	15,560,693	1,318
	山口	4,663.05	4,903,624	1,052
	- - - 合計 - - -	75,869.03	76,598,844	1,010
あおやぎ	千葉	261.30	550,661	2,107
	長崎	16.80	17,220	1,025
	- - - 合計 - - -	278.10	567,881	2,042
ばかがい	北海道	132.00	74,966	568
	福島	200.00	100,270	501
	千葉	209.00	223,016	1,067
	愛知	214.80	354,563	1,651
	山口	50.00	42,524	850
	- - - 合計 - - -	805.80	795,339	987
あさり	静岡	39,218.72	19,729,855	503
	千葉	170.00	31,498	185
	愛知	12,131.40	6,254,798	516
	兵庫	20.00	4,200	210
	広島	10.00	9,870	987
- - - 合計 - - -	51,550.12	26,030,221	505	
はまぐり	静岡	596.00	376,102	631
	秋田	152.00	49,980	329
	千葉	234.20	447,062	1,909
	三重	1,969.70	1,268,414	644
	徳島	25.00	26,250	1,050
	熊本	40.00	38,324	958
	大分	55.00	38,324	697
	- - - 合計 - - -	3,071.90	2,244,456	731
その他あさり・はまぐり	千葉	100.00	52,500	525
	愛知	928.60	459,453	495
	- - - 合計 - - -	1,028.60	511,953	498
しじみ	静岡	7.00	7,350	1,050
	北海道	60.00	63,000	1,050
	青森	362.00	402,360	1,111
	埼玉	40.00	24,150	604
	千葉	10.00	2,100	210
	東京	458.00	106,101	232
	愛知	634.00	367,080	579
	三重	2,856.00	1,602,657	561

生鮮

品名	産地	数量(kg)	金額(税込)	平均単価
しじみ	島根	408.00	241,020	591
- - - 合計	- - -	4,835.00	2,815,818	582
その他二枚貝	静岡	78.10	6,362	81
	宮城	301.50	122,690	407
	福島	82.20	22,942	279
	東京	10.00	17,850	1,785
	愛知	657.70	1,039,690	1,581
	三重	9.00	24,150	2,683
	岡山	95.00	58,274	613
	福岡	10.00	13,650	1,365
	大分	3.00	11,024	3,675
- - - 合計	- - -	1,246.50	1,316,632	1,056
こんぶ	静岡	22.50	61,162	2,718
	北海道	14.00	14,330	1,024
	岩手	2,676.00	1,076,396	402
	宮城	825.20	298,936	362
	神奈川	2,201.40	834,686	379
	福井	1.80	8,820	4,900
	三重	2,366.02	511,307	216
	山口	117.00	34,944	299
- - - 合計	- - -	8,223.92	2,840,581	345
わかめ	静岡	761.50	296,029	389
	岩手	9.00	8,820	980
	宮城	4,147.76	2,416,546	583
	千葉	658.00	478,420	727
	東京	54.00	48,192	892
	新潟	86.40	18,900	219
	三重	8.40	34,020	4,050
	兵庫	472.00	227,976	483
	山口	462.00	116,175	251
	熊本	32.00	45,360	1,418
	大分	18.00	4,724	262
- - - 合計	- - -	6,709.06	3,695,162	551
のり	静岡	1,796.80	916,487	510
	熊本	20.00	11,548	577
- - - 合計	- - -	1,816.80	928,035	511
ひじき	静岡	6.00	4,828	805
	神奈川	173.00	72,344	418
	三重	384.20	189,753	494
	山口	999.00	421,970	422

生鮮

品名	産地	数量(kg)	金額(税込)	平均単価
- - - 合計	- - -	1,562.20	688,895	441
もずく	千葉	12.00	7,560	630
	東京	666.00	246,748	370
	石川	224.00	176,392	787
	愛知	1,809.80	687,289	380
	三重	624.80	317,134	508
	広島	42.40	23,604	557
	山口	648.30	209,872	324
- - - 合計	- - -	4,027.30	1,668,599	414
その他海藻	静岡	20.00	16,800	840
	愛知	210.00	47,978	228
	三重	112.00	72,970	652
	山口	39.00	10,234	262
	福岡	483.00	421,696	873
	熊本	1,280.00	531,867	416
- - - 合計	- - -	2,144.00	1,101,545	514
いくら	福島	20.70	33,547	1,621
	- - - 合計	- - -	20.70	33,547
たらこ	宮城	866.00	906,150	1,046
	- - - 合計	- - -	866.00	906,150
白子	静岡	3.00	68,250	22,750
	北海道	382.00	232,890	610
	宮城	366.00	1,583,190	4,326
	千葉	6.00	3,780	630
	山口	14.00	274,050	19,575
- - - 合計	- - -	771.00	2,162,160	2,804
生鮮	合計	1,464,579.69	1,024,930,422	700

冷凍

品名	産地	数量(kg)	金額(税込)	平均単価
ほんまぐろ	静岡	1,778.40	6,578,029	3,699
	東京	52.80	117,010	2,216
	神奈川	1,011.14	1,693,875	1,675
	- - - 合計 - - -	2,842.34	8,388,914	2,951
きわだ	静岡	7,308.00	14,585,868	1,996
	- - - 合計 - - -	7,308.00	14,585,868	1,996
めばち	静岡	316,062.20	251,312,327	795
	宮城	355.00	840,940	2,369
	東京	12,744.10	15,395,695	1,208
	神奈川	31,868.70	24,893,266	781
	- - - 合計 - - -	361,030.00	292,442,228	810
びんなが	静岡	8,724.70	8,455,555	969
	- - - 合計 - - -	8,724.70	8,455,555	969
いんどまぐろ	静岡	8,633.20	13,591,076	1,574
	宮城	55.00	123,374	2,243
	神奈川	717.50	1,038,325	1,447
	- - - 合計 - - -	9,405.70	14,752,775	1,568
その他まぐろ	静岡	19,225.80	21,365,616	1,111
	群馬	34.00	86,940	2,557
	東京	198.00	499,685	2,524
	神奈川	144.00	34,119	237
	愛知	8,591.00	12,124,716	1,411
	三重	5.00	6,300	1,260
	- - - 合計 - - -	28,197.80	34,117,376	1,210
かじき	静岡	2,843.14	3,129,412	1,101
	宮城	49.00	42,420	866
	- - - 合計 - - -	2,892.14	3,171,832	1,097
かつお	静岡	28,754.20	26,292,265	914
	愛知	855.00	852,860	997
	- - - 合計 - - -	29,609.20	27,145,125	917
しろさけ	静岡	33.39	179,822	5,386
	北海道	3,549.10	2,170,008	611

冷凍

品名	産地	数量(kg)	金額(税込)	平均単価
しろさけ	岩手	450.00	225,750	502
	宮城	1,963.40	966,340	492
	東京	1,412.00	768,946	545
	三重	176.00	94,920	539
	京都	20.00	5,880	294
- - - 合計	- - -	7,603.89	4,411,666	580
ぎんざけ	静岡	1,465.00	1,042,270	711
	青森	128.00	40,320	315
	宮城	554.40	396,984	716
	千葉	488.00	340,536	698
	東京	33,756.00	19,466,499	577
	愛知	845.71	1,856,816	2,196
	三重	1,525.00	768,860	504
- - - 合計	- - -	38,762.11	23,912,285	617
べにざけ	北海道	148.00	116,004	784
	宮城	168.75	316,572	1,876
	東京	8.00	7,560	945
	三重	90.72	66,677	735
	大阪	90.72	68,580	756
- - - 合計	- - -	506.19	575,393	1,137
ますのすけ	静岡	40.00	42,000	1,050
	宮城	258.40	394,552	1,527
	東京	125.00	118,120	945
- - - 合計	- - -	423.40	554,672	1,310
その他さけ	静岡	1,272.04	906,236	712
	北海道	34.00	43,678	1,285
	東京	1,449.60	923,125	637
	愛知	352.30	308,970	877
	三重	180.00	94,496	525
- - - 合計	- - -	3,287.94	2,276,505	692
ます	静岡	82.83	168,241	2,031
	北海道	1,047.90	327,454	312
	青森	80.00	25,200	315
	宮城	225.00	141,750	630
	東京	5,374.00	4,504,737	838
	愛知	257.00	816,732	3,178
	三重	3,263.50	1,720,144	527
- - - 合計	- - -	10,330.23	7,704,258	746
その他ます	静岡	176.41	269,693	1,529

冷凍

品名	産地	数量(kg)	金額(税込)	平均単価
その他ます	東京	910.00	1,008,734	1,108
	愛知	30.00	42,000	1,400
	三重	550.00	348,068	633
	- - - 合計	1,666.41	1,668,495	1,001
まいわし	宮城	7.56	6,992	925
	茨城	7.00	6,247	892
	千葉	633.65	415,301	655
	東京	1,176.00	378,196	322
	愛知	16.00	9,408	588
- - - 合計	1,840.21	816,144	444	
その他いわし	愛知	225.00	158,256	703
	- - - 合計	225.00	158,256	703
しらす	静岡	12.50	27,824	2,226
	- - - 合計	12.50	27,824	2,226
このしろ	三重	18.00	18,900	1,050
	- - - 合計	18.00	18,900	1,050
にしん	北海道	42.00	57,224	1,362
	宮城	32.00	4,200	131
	- - - 合計	74.00	61,424	830
あじ	静岡	35.26	34,082	967
	宮城	162.50	174,037	1,071
	東京	642.00	183,120	285
	神奈川	8.00	3,360	420
	愛知	1,502.00	387,440	258
	三重	948.00	389,760	411
	山口	104.00	40,950	394
	- - - 合計	3,401.76	1,212,749	357
その他あじ	愛知	12.00	33,600	2,800
	- - - 合計	12.00	33,600	2,800
さば	静岡	1,070.86	820,416	766
	北海道	3,940.00	1,566,180	398
	青森	5,260.00	1,985,128	377
	宮城	360.00	181,440	504
	東京	12,435.00	5,084,063	409

冷凍

品名	産地	数量(kg)	金額(税込)	平均単価
さば	石川	150.00	100,692	671
	愛知	1,912.00	469,586	246
	三重	6,364.00	3,538,072	556
	大阪	10,170.00	4,834,292	475
	兵庫	252.60	257,302	1,019
- - - 合計	- - -	41,914.46	18,837,171	449
ぶり	静岡	522.90	386,867	740
	東京	160.00	73,920	462
	愛知	6.20	3,906	630
	山口	300.00	151,200	504
	長崎	1,080.00	1,228,596	1,138
- - - 合計	- - -	2,069.10	1,844,489	891
ひらめ	東京	168.00	105,840	630
	三重	40.00	71,400	1,785
- - - 合計	- - -	208.00	177,240	852
その他かれい	静岡	1,488.56	1,434,595	964
	宮城	2,675.00	1,560,824	583
	東京	7,606.00	6,231,335	819
	愛知	208.00	241,288	1,160
	三重	1,441.00	791,618	549
	兵庫	266.80	314,832	1,180
- - - 合計	- - -	13,685.36	10,574,492	773
たら	静岡	33.02	62,022	1,878
	東京	495.00	474,064	958
	愛知	100.00	99,744	997
- - - 合計	- - -	628.02	635,830	1,012
すけそうたら	北海道	30.00	31,500	1,050
	宮城	40.00	18,898	472
- - - 合計	- - -	70.00	50,398	720
メルルーサ	静岡	108.11	144,599	1,338
	東京	1,172.00	1,091,411	931
	愛知	342.00	339,560	993
- - - 合計	- - -	1,622.11	1,575,570	971
その他たら	静岡	16.78	14,768	880
	東京	1,640.48	978,806	597
	愛知	417.08	214,683	515

冷凍

品名	産地	数量(kg)	金額(税込)	平均単価
その他たら	兵庫	97.20	86,750	892
- - - 合計	- - -	2,171.54	1,295,007	596
ぎんだら	静岡	255.20	154,292	605
	福島	1,134.00	1,763,171	1,555
	東京	3,179.64	4,642,427	1,460
	愛知	1,272.00	1,995,840	1,569
	三重	1,927.80	2,926,708	1,518
	大阪	272.16	400,075	1,470
- - - 合計	- - -	8,040.80	11,882,513	1,478
れんこだい	静岡	42.00	35,280	840
	東京	10,110.00	6,306,604	624
	長崎	19.20	23,310	1,214
- - - 合計	- - -	10,171.20	6,365,194	626
その他たい	静岡	14,273.50	3,470,529	243
	東京	790.00	511,232	647
- - - 合計	- - -	15,063.50	3,981,761	264
さわら	静岡	169.98	180,983	1,065
	東京	6,926.00	3,644,456	526
	愛知	723.00	479,632	663
	三重	308.00	160,524	521
	兵庫	467.20	358,890	768
	山口	262.00	176,142	672
- - - 合計	- - -	8,856.18	5,000,627	565
めぬけ	静岡	173.40	254,296	1,467
	東京	2,997.00	1,971,930	658
	愛知	676.00	520,264	770
	三重	3,544.00	2,191,845	618
- - - 合計	- - -	7,390.40	4,938,335	668
いぼたい	静岡	7.28	7,835	1,076
	東京	6,035.00	2,838,621	470
	岐阜	1.20	5,040	4,200
	愛知	722.00	712,791	987
- - - 合計	- - -	6,765.48	3,564,287	527
あなご	静岡	20.00	70,560	3,528
	東京	423.80	1,003,274	2,367
	岐阜	334.80	738,674	2,206

冷凍

品名	産地	数量(kg)	金額(税込)	平均単価
あなご	愛知	27.50	60,112	2,186
	大阪	192.00	255,780	1,332
	長崎	100.00	162,750	1,628
	- - - 合計 - - -	1,098.10	2,291,150	2,086
ほっけ	静岡	15.00	524	35
	北海道	5,499.00	893,411	162
	東京	28.00	14,174	506
	愛知	225.00	33,861	150
	- - - 合計 - - -	5,767.00	941,970	163
あんこう	静岡	4.76	16,993	3,570
	愛知	140.00	139,646	997
	- - - 合計 - - -	144.76	156,639	1,082
あまだい	東京	300.00	434,170	1,447
- - - 合計 - - -	300.00	434,170	1,447	
きんめだい	静岡	17.67	25,555	1,446
	宮城	2,350.00	2,715,610	1,156
	東京	672.00	828,538	1,233
	愛知	300.00	340,200	1,134
	- - - 合計 - - -	3,339.67	3,909,903	1,171
さより	愛知	138.00	462,420	3,351
- - - 合計 - - -	138.00	462,420	3,351	
むつ	静岡	8.10	25,514	3,150
	宮城	113.20	134,736	1,190
	東京	460.00	888,244	1,931
	愛知	35.00	51,158	1,462
	大阪	270.00	683,024	2,530
	- - - 合計 - - -	886.30	1,782,676	2,011
その他ふぐ	山口	90.00	91,030	1,011
- - - 合計 - - -	90.00	91,030	1,011	
さんま	静岡	8.20	12,180	1,485
	北海道	7,710.00	1,089,340	141
	宮城	615.04	79,942	130
	東京	388.50	103,354	266
	愛知	120.00	109,620	914

冷凍

品名	産地	数量(kg)	金額(税込)	平均単価
- - - 合計	- - -	8,841.74	1,394,436	158
にぎす	静岡	230.00	345,660	1,503
	愛知	179.50	207,438	1,156
- - - 合計	- - -	409.50	553,098	1,351
しいら	静岡	161.28	139,230	863
	宮城	240.00	100,800	420
- - - 合計	- - -	401.28	240,030	598
たちうお	静岡	128.82	102,152	793
	東京	4,242.00	1,749,586	412
	愛知	171.40	141,010	823
	三重	640.00	240,866	376
	徳島	100.00	148,048	1,480
- - - 合計	- - -	5,282.22	2,381,662	451
まなかつお	静岡	7.20	28,980	4,025
	東京	140.00	194,774	1,391
- - - 合計	- - -	147.20	223,754	1,520
その他魚類	静岡	985.60	2,016,366	2,046
	宮城	31.40	64,782	2,063
	東京	4,028.50	3,005,328	746
	愛知	1,173.00	1,002,368	855
	三重	1,900.00	906,512	477
	鳥取	1,520.00	1,082,119	712
	島根	15.00	23,098	1,540
	山口	308.00	180,600	586
	徳島	20.00	27,930	1,397
福岡	80.00	38,901	486	
- - - 合計	- - -	10,061.50	8,348,004	830
雑魚	静岡	312.10	226,296	725
	東京	510.00	385,496	756
	愛知	2,214.80	731,624	330
	大阪	200.00	87,360	437
	香川	400.00	315,000	788
- - - 合計	- - -	3,636.90	1,745,776	480
うなぎ	静岡	2,750.60	9,952,174	3,618
	東京	2,365.20	5,858,904	2,477
	愛知	610.00	1,869,890	3,065

冷凍

品名	産地	数量(kg)	金額(税込)	平均単価
うなぎ	大 阪	200.00	325,498	1,627
- - - 合計	- - -	5,925.80	18,006,466	3,039
あゆ	東 京	150.00	225,218	1,501
- - - 合計	- - -	150.00	225,218	1,501
わかさぎ	東 京	1,880.00	613,596	326
- - - 合計	- - -	1,880.00	613,596	326
ブラックタイガー	静 岡	198.00	302,772	1,529
	東 京	11,195.00	12,665,292	1,131
	福 井	615.60	742,770	1,207
	岐 阜	30.00	36,750	1,225
	愛 知	4,470.15	5,514,832	1,234
	三 重	61.20	110,354	1,803
	大 阪	630.80	580,640	920
	兵 庫	420.00	166,320	396
- - - 合計	- - -	17,620.75	20,119,730	1,142
その他くるまえばい	東 京	684.00	1,686,510	2,466
	福 井	18.00	23,310	1,295
	愛 知	1,614.60	2,716,559	1,682
- - - 合計	- - -	2,316.60	4,426,379	1,911
あまえばい	静 岡	12.00	5,250	438
	宮 城	18.00	18,900	1,050
	東 京	4,352.00	4,847,633	1,114
	神奈川	1,919.00	2,316,950	1,207
	愛 知	360.00	584,010	1,622
	三 重	193.00	621,119	3,218
	兵 庫	914.00	3,326,710	3,640
- - - 合計	- - -	7,768.00	11,720,572	1,509
こえばい	静 岡	818.00	2,876,596	3,517
	東 京	60.00	29,924	499
	愛 知	130.00	60,164	463
- - - 合計	- - -	1,008.00	2,966,684	2,943
いせえばい	静 岡	640.00	1,901,550	2,971
	東 京	95.30	415,252	4,357
	愛 知	661.00	2,387,276	3,612
	三 重	424.70	1,428,802	3,364
	大 阪	48.00	157,496	3,281

冷凍

品名	産地	数量(kg)	金額(税込)	平均単価
いせえび	鹿児島	120.00	793,800	6,615
- - - 合計	- - -	1,989.00	7,084,176	3,562
その他えび	静岡	181.60	388,290	2,138
	北海道	3.00	21,000	7,000
	宮城	1.20	2,898	2,415
	東京	28,715.26	43,826,281	1,526
	神奈川	778.00	1,785,299	2,295
	福井	2,380.80	4,021,290	1,689
	岐阜	1,599.00	1,756,717	1,099
	愛知	28,155.73	50,794,966	1,804
	三重	10,801.80	14,051,742	1,301
	大阪	5,780.20	10,087,234	1,745
	長崎	51.00	11,340	222
- - - 合計	- - -	78,447.59	126,747,057	1,616
たらばがに	静岡	265.56	864,254	3,254
	北海道	324.80	727,860	2,241
	宮城	68.00	156,450	2,301
	茨城	402.60	938,969	2,332
	栃木	151.20	1,323,000	8,750
	千葉	27.00	66,150	2,450
	東京	1,502.50	1,973,101	1,313
	神奈川	47.65	118,954	2,496
	愛知	246.60	564,186	2,288
	大阪	1,208.70	3,268,884	2,704
	鳥取	53.00	237,930	4,489
	福岡	1,512.00	3,459,863	2,288
	長崎	23.10	51,218	2,217
- - - 合計	- - -	5,832.71	13,750,819	2,358
ずわいがに	静岡	3,258.60	4,756,554	1,460
	北海道	796.80	1,080,972	1,357
	岩手	488.40	1,660,260	3,399
	宮城	55.00	184,904	3,362
	東京	9,491.36	15,775,041	1,662
	神奈川	430.80	805,284	1,869
	福井	281.00	427,850	1,523
	愛知	5,168.90	8,297,545	1,605
	三重	816.00	1,411,070	1,729
	大阪	15,798.00	27,665,222	1,751
	鳥取	4,711.90	7,014,046	1,489
	島根	1,866.00	4,203,758	2,253
	山口	100.00	132,247	1,322
	福岡	7,772.40	18,765,572	2,414
- - - 合計	- - -	51,035.16	92,180,325	1,806

冷凍

品名	産地	数量(kg)	金額(税込)	平均単価
けがに	北海道	74.00	105,000	1,419
	東京	8.00	15,960	1,995
	愛知	24.00	47,040	1,960
	- - - 合計 - - -	106.00	168,000	1,585
わたりがに	静岡	1.00	210	210
	東京	3,108.00	1,711,622	551
	福井	756.00	381,024	504
	愛知	7,523.60	4,514,264	600
	三重	650.00	388,600	598
	鳥取	1.00	1,784	1,784
- - - 合計 - - -	12,039.60	6,997,504	581	
その他かに	青森	240.00	680,400	2,835
	岩手	1,452.00	3,870,090	2,665
	東京	1,998.00	4,094,956	2,050
	愛知	820.00	1,335,600	1,629
	大阪	45.00	45,674	1,015
- - - 合計 - - -	4,555.00	10,026,720	2,201	
こういか	静岡	2,058.00	3,245,012	1,577
	東京	5,018.00	9,860,272	1,965
	三重	1,428.80	2,171,562	1,520
	徳島	300.00	351,036	1,170
	長崎	5.00	2,730	546
- - - 合計 - - -	8,809.80	15,630,612	1,774	
あおりいか	静岡	110.00	53,342	485
	東京	82.00	117,176	1,429
- - - 合計 - - -	192.00	170,518	888	
やりいか	静岡	699.00	503,831	721
	茨城	369.00	237,967	645
	東京	848.24	312,732	369
	愛知	42.00	72,733	1,732
	三重	190.00	150,768	794
	大阪	480.00	619,392	1,290
	福岡	371.00	567,514	1,530
- - - 合計 - - -	2,999.24	2,464,937	822	
その他やりいか	青森	20.00	13,230	662
	- - - 合計 - - -	20.00	13,230	662

冷凍

品名	産地	数量(kg)	金額(税込)	平均単価
するめいか	北海道	330.00	111,720	339
	青森	483.00	185,408	384
	宮城	63.00	59,156	939
	茨城	3,509.00	2,681,407	764
	千葉	425.00	149,718	352
	東京	7,840.00	4,156,204	530
	愛知	660.70	830,593	1,257
	- - - 合計 - - -		13,310.70	8,174,206
あかいか	青森	434.00	235,248	542
	千葉	2,780.00	1,233,530	444
	- - - 合計 - - -		3,214.00	1,468,778
その他いか	静岡	111.82	73,596	658
	青森	4,895.70	2,220,803	454
	岩手	157.50	80,430	511
	千葉	2,707.50	1,284,476	474
	東京	356.00	239,344	672
	石川	13,360.00	4,443,693	333
	愛知	180.00	174,678	970
	三重	1,530.00	1,028,118	672
	徳島	68.00	94,708	1,393
	沖縄	1,047.70	1,631,086	1,557
- - - 合計 - - -		24,414.22	11,270,932	462
まだこ	静岡	11,324.70	17,327,889	1,530
	青森	42.50	46,420	1,092
	茨城	1,431.00	2,500,602	1,747
	埼玉	60.00	46,512	775
	東京	12,218.10	12,628,272	1,034
	愛知	140.00	260,918	1,864
	三重	706.00	1,099,864	1,558
	大阪	280.00	341,460	1,220
	徳島	120.00	146,160	1,218
- - - 合計 - - -		26,322.30	34,398,097	1,307
いいだこ	静岡	130.00	120,120	924
	東京	264.00	111,006	420
	- - - 合計 - - -		394.00	231,126
あわび類	東京	10.00	47,250	4,725
	山梨	8.00	58,800	7,350
	- - - 合計 - - -		18.00	106,050
ばい	宮城	52.80	136,704	2,589

冷凍

品名	産地	数量(kg)	金額(税込)	平均単価
ばい	東京	60.00	80,850	1,348
- - - 合計	- - -	112.80	217,554	1,929
その他いがい	東京	132.40	83,322	629
- - - 合計	- - -	132.40	83,322	629
ほたてがい	青森	92.00	176,290	1,916
	宮城	402.20	736,050	1,830
	福島	70.00	119,070	1,701
	東京	18,425.60	20,145,326	1,093
	愛知	16,769.25	12,240,625	730
	大阪	490.00	946,674	1,932
	兵庫	600.00	40,950	68
- - - 合計	- - -	36,849.05	34,404,985	934
かき	東京	236.00	239,000	1,013
	愛知	210.60	156,660	744
	三重	144.00	117,984	819
	広島	580.00	511,340	882
- - - 合計	- - -	1,170.60	1,024,984	876
ばかがい	東京	130.00	228,894	1,761
- - - 合計	- - -	130.00	228,894	1,761
あさり	東京	760.00	528,560	695
	愛知	1,370.00	953,814	696
- - - 合計	- - -	2,130.00	1,482,374	696
はまぐり	東京	30.00	23,624	787
- - - 合計	- - -	30.00	23,624	787
その他二枚貝	東京	244.00	386,290	1,583
- - - 合計	- - -	244.00	386,290	1,583
もずく	愛知	216.00	192,780	893
	熊本	75.00	43,311	577
	沖縄	110.00	51,550	469
- - - 合計	- - -	401.00	287,641	717
その他食品	静岡	408.00	346,764	850

冷凍

品名	産地	数量(kg)	金額(税込)	平均単価
その他食品	愛知	100.00	101,844	1,018
- - - 合計 - - -		508.00	448,608	883
冷凍	合計	989,450.16	969,721,484	980

塩蔵加工

品名	産地	数量(kg)	金額(税込)	平均単価
なまこ	愛知	2.00	6,928	3,464
- - - 合計	- - -	2.00	6,928	3,464
かずのこ	北海道	6,402.29	42,823,397	6,689
	宮城	113.20	211,994	1,873
	東京	1,417.70	6,693,165	4,721
	神奈川	621.80	2,352,628	3,784
	愛知	625.60	1,451,145	2,320
	京都	196.00	603,750	3,080
- - - 合計	- - -	9,376.59	54,136,079	5,774
すじこ	北海道	31.48	85,656	2,721
	宮城	1,360.00	3,958,637	2,911
	山形	105.00	228,794	2,179
	福島	198.00	528,880	2,671
	東京	14.40	190,680	13,242
	大阪	604.00	769,642	1,274
	福岡	80.00	73,500	919
- - - 合計	- - -	2,392.88	5,835,789	2,439
いくら	静岡	120.00	441,000	3,675
	北海道	3,193.85	18,957,222	5,936
	岩手	48.00	240,156	5,003
	宮城	677.40	1,263,446	1,865
	茨城	3.50	5,512	1,575
	東京	3,976.40	28,315,932	7,121
	神奈川	15.60	63,126	4,047
	大阪	490.00	834,120	1,702
	山口	8.00	16,800	2,100
	福岡	1,568.40	1,393,613	889
- - - 合計	- - -	10,101.15	51,530,927	5,101
たらこ	北海道	811.65	1,399,036	1,724
	宮城	212.50	96,599	455
	東京	163.84	433,250	2,644
	愛知	69.00	95,126	1,379
	山口	10.00	24,150	2,415
	福岡	689.90	2,094,320	3,036
- - - 合計	- - -	1,956.89	4,142,481	2,117
その他魚卵	青森	7.20	20,790	2,888
	東京	42.76	140,196	3,279
	神奈川	144.80	542,892	3,749
	石川	2.80	29,400	10,500
	愛知	1.40	10,288	7,349

塩蔵加工

品名	産地	数量(kg)	金額(税込)	平均単価
その他魚卵	三重	1.55	73,237	47,250
	兵庫	7.20	12,699	1,764
	岡山	3.90	102,372	26,249
	- - - 合計 - - -	211.61	931,874	4,404
白子	北海道	56.30	41,168	731
	岩手	252.00	81,584	324
	宮城	3,055.06	5,425,240	1,776
	東京	6.00	7,560	1,260
	山口	4.50	68,250	15,167
- - - 合計 - - -	3,373.86	5,623,802	1,667	
塩さけ	静岡	5,311.30	3,885,127	731
	北海道	36,102.14	18,962,326	525
	青森	48.00	41,160	858
	宮城	8,499.50	6,535,235	769
	茨城	360.00	300,216	834
	千葉	33,560.00	22,359,874	666
	東京	16,922.10	10,330,404	610
	愛知	5,040.50	3,398,902	674
	大阪	840.00	584,976	696
- - - 合計 - - -	106,683.54	66,398,220	622	
塩ます	北海道	147.00	173,459	1,180
	千葉	88.00	72,828	828
	東京	981.00	403,410	411
- - - 合計 - - -	1,216.00	649,697	534	
塩さば	青森	4,702.50	2,494,686	531
	茨城	0.40	4,410	11,025
	千葉	2,957.60	2,409,314	815
	東京	2,642.40	1,087,632	412
	愛知	1,805.00	1,404,252	778
- - - 合計 - - -	12,107.90	7,400,294	611	
塩さんま	静岡	16.40	172,200	10,500
	北海道	7,529.00	2,083,494	277
- - - 合計 - - -	7,545.40	2,255,694	299	
塩辛	静岡	14,902.01	2,370,132	159
	北海道	120.32	287,404	2,389
	青森	977.20	386,658	396
	宮城	12,970.96	4,704,127	363
	東京	36.96	25,976	703
	神奈川	4,251.04	434,722	102

塩蔵加工

品名	産地	数量(kg)	金額(税込)	平均単価
塩辛	新潟	15.20	18,379	1,209
- - - 合計 - - -		33,273.69	8,227,398	247
開干	静岡	64,356.07	33,183,091	516
	北海道	602.90	859,124	1,425
	宮城	23.60	34,060	1,443
	福島	271.80	373,052	1,373
	茨城	9,987.20	7,760,069	777
	栃木	351.00	257,976	735
	千葉	2,459.41	2,188,961	890
	東京	225.00	305,760	1,359
	神奈川	37.60	61,320	1,631
	大阪	120.00	51,448	429
	島根	541.00	513,660	949
	山口	1,060.80	1,283,604	1,210
	福岡	0.72	15,120	21,000
	佐賀	755.10	258,687	343
- - - 合計 - - -		80,792.20	47,145,932	584
燻製	北海道	10.00	12,600	1,260
	東京	1,484.22	2,253,484	1,518
	大阪	156.00	16,380	105
- - - 合計 - - -		1,650.22	2,282,464	1,383
塩干	静岡	24,139.60	12,720,049	527
	北海道	243.00	506,666	2,085
	青森	373.20	380,542	1,020
	岩手	2,280.40	1,035,242	454
	宮城	9,497.20	6,683,448	704
	千葉	783.00	639,974	817
	東京	6,980.40	6,604,808	946
	富山	52.00	64,204	1,235
	石川	347.00	388,027	1,118
	愛知	4,435.60	3,898,363	879
	三重	1,015.60	1,001,178	986
	滋賀	66.00	106,466	1,613
	大阪	80.00	77,174	965
	兵庫	128.80	269,744	2,094
	鳥取	3.20	31,920	9,975
	島根	60.00	42,524	709
	広島	212.00	189,524	894
	山口	356.40	440,578	1,236
	徳島	330.00	374,220	1,134
	香川	170.00	191,100	1,124
	愛媛	152.00	155,610	1,024
	福岡	500.40	679,318	1,358
	熊本	20.00	37,274	1,864
- - - 合計 - - -		52,225.80	36,517,953	699

塩蔵加工

品名	産地	数量(kg)	金額(税込)	平均単価
素干	静岡	2,985.13	1,533,281	514
	北海道	1,714.88	3,360,036	1,959
	茨城	2,290.00	1,761,356	769
	東京	1,653.50	3,943,896	2,385
	福井	14.00	17,640	1,260
	愛知	3,053.60	1,308,908	429
	大阪	1,204.40	2,276,944	1,891
	山口	637.80	1,054,404	1,653
	福岡	223.20	212,432	952
	大分	646.00	840,420	1,301
- - - 合計 - - -		14,422.51	16,309,317	1,131
丸干	静岡	62.40	40,320	646
	北海道	45.60	82,026	1,799
	青森	106.92	276,024	2,582
	宮城	0.90	7,560	8,400
	千葉	6,524.40	2,839,885	435
	東京	50.00	362,250	7,245
	愛知	148.00	175,242	1,184
	三重	7.50	7,874	1,050
	大阪	3.00	17,324	5,775
	島根	7.20	44,520	6,183
	山口	12.00	12,600	1,050
	福岡	38.00	91,770	2,415
	大分	281.80	397,020	1,409
	鹿児島	121.60	102,480	843
	- - - 合計 - - -		7,409.32	4,456,895
煮干	静岡	16,219.90	25,402,477	1,566
	青森	2,012.48	3,382,512	1,681
	茨城	24.00	25,200	1,050
	千葉	1,298.00	1,761,788	1,357
	東京	10,735.20	13,013,466	1,212
	愛知	1,274.80	1,914,776	1,502
	三重	756.98	913,380	1,207
	大阪	2,654.90	4,755,525	1,791
	兵庫	811.60	782,250	964
	広島	504.10	848,894	1,684
	香川	30.00	34,650	1,155
	福岡	645.60	740,625	1,147
	佐賀	10.00	14,174	1,417
	鹿児島	50.00	66,150	1,323
	- - - 合計 - - -		37,027.56	53,655,867
揚物	静岡	6,198.30	3,657,706	590
	宮城	9,695.60	7,500,805	774
	福島	134.00	78,845	588

塩蔵加工

品名	産地	数量(kg)	金額(税込)	平均単価
揚物	茨城	367.20	109,668	299
	東京	431.00	342,055	794
	神奈川	39.00	21,018	539
	新潟	2,738.00	2,093,492	765
	石川	674.00	444,559	660
	岐阜	748.00	236,270	316
	愛知	26,408.50	35,341,468	1,338
	三重	5,093.00	1,690,324	332
	京都	5,949.40	4,071,486	684
	兵庫	1,144.00	575,641	503
	岡山	1,003.00	621,842	620
	愛媛	62.00	65,100	1,050
	長崎	248.00	268,847	1,084
	鹿児島	18.00	29,672	1,648
	- - - 合計	- - -	60,951.00	57,148,798
はんぺん	静岡	22,630.20	7,187,438	318
	東京	130.00	88,724	682
	新潟	553.00	511,260	925
	愛知	323.60	237,595	734
	三重	38.00	21,420	564
- - - 合計	- - -	23,674.80	8,046,437	340
練製品	静岡	18,246.84	21,946,863	1,203
	北海道	32.00	91,350	2,855
	青森	200.00	15,748	79
	宮城	7,381.10	3,056,075	414
	秋田	1,010.00	985,977	976
	福島	110.00	37,528	341
	群馬	14.00	9,450	675
	東京	7,219.40	6,544,218	906
	神奈川	1,207.90	1,138,961	943
	新潟	5,488.50	3,947,661	719
	石川	1,226.00	1,703,353	1,389
	岐阜	122.00	44,856	368
	愛知	22,735.60	12,985,090	571
	三重	2,511.00	1,260,722	502
	京都	39.00	48,118	1,234
	大阪	148.00	536,340	3,624
	兵庫	4,298.40	1,529,171	356
	島根	130.00	473,130	3,639
	岡山	34.00	46,884	1,379
	広島	374.00	430,436	1,151
- - - 合計	- - -	72,527.74	56,831,931	784
湯煮品	静岡	6,714.70	8,969,884	1,336
	北海道	480.00	481,777	1,004
	岩手	6.00	9,450	1,575
	宮城	323.00	486,044	1,505

塩蔵加工

品名	産地	数量(kg)	金額(税込)	平均単価
湯煮品	福 島	274.80	143,640	523
	東 京	1,914.00	2,041,200	1,066
	福 井	36.00	50,500	1,403
	愛 知	4,252.00	4,634,188	1,090
	三 重	324.00	295,461	912
	大 阪	15.00	18,900	1,260
	兵 庫	96.00	242,424	2,525
- - - 合 計 - - -		14,435.50	17,373,468	1,204
粕漬け	静 岡	1,369.80	1,914,083	1,397
	宮 城	2,875.28	2,168,622	754
	東 京	148.00	145,245	981
- - - 合 計 - - -		4,393.08	4,227,950	962
糀漬け	静 岡	76,892.46	9,076,832	118
	宮 城	4,913.88	378,650	77
- - - 合 計 - - -		81,806.34	9,455,482	116
味付品	北海道	18.72	27,216	1,454
	青 森	3,183.06	2,491,925	783
	岩 手	80.00	11,230	140
	宮 城	5,887.40	1,136,602	193
	茨 城	173.04	321,004	1,855
	東 京	455.00	255,759	562
	新 潟	60.00	7,185	120
	大 阪	167.56	178,242	1,064
	広 島	480.00	3,124	7
	山 口	2,478.60	249,036	100
	福 岡	100.80	130,962	1,299
	熊 本	302.40	113,392	375
	- - - 合 計 - - -		13,386.58	4,925,677
調味漬品	静 岡	25,260.56	7,503,884	297
	北海道	2.00	23,728	11,864
	青 森	5,642.50	573,368	102
	宮 城	1,043.10	91,595	88
	千 葉	1,335.00	89,080	67
	東 京	101.40	197,499	1,948
	神奈川	34.80	63,496	1,825
	新 潟	662.28	170,338	257
	福 井	60.00	289,794	4,830
	岐 阜	55.24	136,458	2,470
	三 重	3.00	18,900	6,300
	京 都	116.60	326,701	2,802
	兵 庫	112.00	109,830	981
- - - 合 計 - - -		34,428.48	9,594,671	279

塩蔵加工

品名	産地	数量(kg)	金額(税込)	平均単価
鰻加工品	静 岡	7,726.96	24,634,607	3,188
	東 京	2,058.00	5,297,348	2,574
	愛 知	14.00	64,890	4,635
	大 阪	60.00	106,048	1,767
	兵 庫	640.00	1,538,250	2,404
	- - - 合 計 - - -		10,498.96	31,641,143
乾節	静 岡	26.00	49,138	1,890
	千 葉	122.80	144,354	1,176
	愛 知	404.20	683,515	1,691
	- - - 合 計 - - -		553.00	877,007
みりん干し	静 岡	1,333.90	1,474,684	1,106
	青 森	6.00	30,240	5,040
	宮 城	138.40	158,077	1,142
	茨 城	936.00	302,771	323
	千 葉	1,327.40	562,042	423
	東 京	167.70	238,220	1,421
	石 川	14.00	26,040	1,860
	愛 知	48.00	57,960	1,208
	大 阪	30.00	28,350	945
	山 口	368.64	401,184	1,088
	福 岡	77.26	215,460	2,789
- - - 合 計 - - -		4,447.30	3,495,028	786
サラダ	静 岡	903.20	1,365,330	1,512
	千 葉	116.00	94,994	819
	東 京	102.00	119,700	1,174
	神奈川	140.40	209,778	1,494
	石 川	300.00	22,258	74
	大 阪	8.00	7,560	945
	兵 庫	715.00	305,593	427
	熊 本	31.80	39,372	1,238
	- - - 合 計 - - -		2,316.40	2,164,585
珍味	静 岡	1,476.80	8,113,988	5,494
	北海道	298.60	622,068	2,083
	青 森	700.80	914,502	1,305
	宮 城	540.60	995,754	1,842
	秋 田	4.00	11,340	2,835
	福 島	753.20	1,662,368	2,207
	茨 城	1,017.60	1,423,831	1,399
	埼 玉	224.40	1,173,019	5,227
	千 葉	57.60	45,360	788
	東 京	777.80	1,359,676	1,748
	神奈川	212.00	482,396	2,275

塩蔵加工

品名	産地	数量(kg)	金額(税込)	平均単価
珍味	新 潟	3,880.00	543,681	140
	石 川	22.00	31,080	1,413
	山 梨	12.40	44,204	3,565
	長 野	19.20	35,280	1,838
	岐 阜	10.00	23,887	2,389
	愛 知	2,163.00	3,601,812	1,665
	三 重	578.40	562,422	972
	大 阪	2,778.00	1,227,130	442
	兵 庫	465.36	613,764	1,319
	島 根	257.00	507,458	1,975
	広 島	1,200.20	519,436	433
	山 口	167.80	287,867	1,716
	愛 媛	4.80	40,320	8,400
	福 岡	458.60	446,312	973
	熊 本	96.00	61,740	643
- - - 合 計 - - -		18,176.16	25,350,695	1,395
調味加工品	静 岡	3,951.40	6,641,030	1,681
	北海道	651.41	1,103,812	1,694
	青 森	99.90	77,241	773
	宮 城	11,976.92	1,317,735	110
	東 京	9,201.20	4,421,313	481
	神奈川	855.78	1,051,488	1,229
	新 潟	1,520.90	944,757	621
	福 井	20.00	19,948	997
	岐 阜	20.00	34,440	1,722
	愛 知	14,956.58	7,809,143	522
	三 重	41,736.20	1,772,818	42
	滋 賀	20.80	10,551	507
	大 阪	1,175.61	1,683,652	1,432
	兵 庫	862.04	1,143,729	1,327
	奈 良	186.00	223,421	1,201
	和歌山	400.00	134,400	336
	岡 山	4.80	4,737	987
	広 島	196,911.20	1,469,034	7
	山 口	31.00	20,081	648
	愛 媛	96.00	80,640	840
熊 本	1,992.60	704,892	354	
- - - 合 計 - - -		286,670.34	30,668,862	107
その他加工品	静 岡	2,717.04	2,698,541	993
	北海道	78.20	149,834	1,916
	青 森	696.60	1,218,653	1,749
	岩 手	230.40	447,552	1,943
	宮 城	19,078.80	9,524,308	499
	福 島	153.00	102,843	672
	茨 城	6.40	15,120	2,363
	埼 玉	62.00	50,714	818
	千 葉	129.60	52,542	405
	東 京	37,180.40	7,362,746	198

塩蔵加工

品名	産地	数量(kg)	金額(税込)	平均単価
その他加工品	新 潟	37.80	14,048	372
	岐 阜	1,502.40	356,958	238
	愛 知	640.00	572,383	894
	三 重	1,936.00	1,816,752	938
	滋 賀	27.20	92,252	3,392
	大 阪	349.60	415,590	1,189
	兵 庫	335.40	387,492	1,155
	島 根	110.40	99,408	900
	広 島	43.40	71,672	1,651
	愛 媛	19.20	72,576	3,780
福 岡	124.80	139,482	1,118	
- - - 合 計 - - -		65,458.64	25,661,466	392
魚卵加工品	北海道	72.65	165,794	2,282
	東 京	1,133.18	1,904,212	1,680
	愛 知	238.20	517,961	2,174
	大 阪	622.00	1,863,956	2,997
	山 口	68.00	206,640	3,039
	福 岡	4,625.40	8,629,883	1,866
- - - 合 計 - - -		6,759.43	13,288,446	1,966
鳥卵加工	静 岡	2,342.40	2,175,503	929
	埼 玉	234.00	316,409	1,352
	千 葉	22.60	73,938	3,272
	東 京	441.00	329,574	747
	神奈川	591.00	350,861	594
	新 潟	3,833.70	3,818,646	996
	愛 知	734.25	462,531	630
	奈 良	35.00	45,937	1,312
- - - 合 計 - - -		8,233.95	7,573,399	920
ワライ	宮 城	241.60	160,268	663
	東 京	790.20	637,048	806
	愛 知	628.00	295,794	471
	大 阪	8.00	16,800	2,100
	広 島	40.00	301,685	7,542
	香 川	235.00	120,106	511
- - - 合 計 - - -		1,942.80	1,531,701	788
キョウザ'	静 岡	8,625.10	6,537,722	758
	茨 城	40.00	12,600	315
	群 馬	688.00	312,898	455
	千 葉	130.60	89,968	689
	東 京	450.20	255,707	568
	神奈川	2,116.60	980,616	463
	福 井	3,996.00	1,497,245	375
	三 重	363.30	206,145	567

塩蔵加工

品名	産地	数量(kg)	金額(税込)	平均単価
ｷﾞョｸﾀﾞ	大 阪	105.60	61,924	586
- - - 合 計 - - -		16,515.40	9,954,825	603
惣菜	静 岡	15,739.70	9,617,600	611
	青 森	5.44	13,230	2,432
	宮 城	487.20	316,886	650
	山 形	28.00	79,380	2,835
	茨 城	4,891.40	1,804,192	369
	栃 木	41.00	53,970	1,316
	群 馬	7.00	17,324	2,475
	埼 玉	130.60	141,899	1,087
	千 葉	721.20	583,866	810
	東 京	13,362.05	1,869,710	140
	神奈川	6,537.20	2,824,960	432
	新 潟	1,660.30	1,485,766	895
	富 山	30.00	97,020	3,234
	石 川	50.00	36,222	724
	福 井	4,941.20	2,559,455	518
	岐 阜	4,847.30	3,066,907	633
	愛 知	3,141.70	2,464,933	785
	三 重	463.40	382,485	825
	京 都	6,455.00	3,955,963	613
	大 阪	2,044.30	1,322,908	647
	兵 庫	2,406.20	1,035,037	430
	奈 良	312.00	267,299	857
	和歌山	34.00	39,626	1,165
	島 根	233.60	325,388	1,393
	岡 山	41.00	43,196	1,054
	広 島	754.00	641,461	851
	山 口	261.00	364,021	1,395
	香 川	27.60	34,124	1,236
	愛 媛	156.00	157,970	1,013
	福 岡	35.00	47,250	1,350
	熊 本	40.00	22,680	567
- - - 合 計 - - -		69,884.39	35,672,728	510
ﾃﾞﾞﾞｰﾄ	静 岡	1,573.00	1,023,112	650
	岩 手	180.00	105,456	586
	茨 城	969.60	541,878	559
	栃 木	121.60	190,190	1,564
	群 馬	409.60	205,296	501
	埼 玉	67.60	50,022	740
	千 葉	873.20	488,392	559
	福 井	19.20	7,148	372
	山 梨	26.40	25,830	978
	長 野	122.40	77,112	630
	岐 阜	1,083.40	705,128	651
	愛 知	4,348.80	2,202,184	506
	三 重	2,441.80	814,322	333
	滋 賀	144.00	51,408	357

塩蔵加工

品名	産地	数量(kg)	金額(税込)	平均単価
デザート	大阪	2,475.20	1,316,289	532
	島根	7.00	10,584	1,512
	広島	276.00	130,220	472
	愛媛	32.00	30,240	945
	- - - 合計 - - -	15,170.80	7,974,811	526
その他食品	静岡	12,256.13	7,546,850	616
	北海道	901.40	1,124,514	1,248
	青森	1,456.40	493,503	339
	岩手	86.40	8,694	101
	宮城	17,847.20	2,560,310	143
	山形	8.00	13,860	1,733
	福島	980.00	223,646	228
	茨城	854.68	961,128	1,125
	群馬	336.00	329,688	981
	千葉	169.00	420,935	2,491
	東京	8,635.74	6,951,495	805
	神奈川	829.74	1,311,550	1,581
	新潟	3,908.50	1,606,633	411
	石川	291.20	294,931	1,013
	福井	6,604.20	2,691,467	408
	山梨	18.00	21,734	1,207
	長野	132.00	235,620	1,785
	岐阜	2,391.40	1,788,346	748
	愛知	20,661.48	7,819,167	378
	三重	2,150.60	856,124	398
	大阪	731.80	591,602	808
	兵庫	2,185.80	352,392	161
	奈良	533.00	253,638	476
	和歌山	204.00	98,910	485
	鳥取	85.60	133,905	1,564
	島根	5,602.50	3,462,444	618
	岡山	214.80	228,423	1,063
	広島	38.40	23,184	604
	山口	583.00	347,024	595
	徳島	1.00	11,024	11,024
	香川	4,418.00	2,136,569	484
	愛媛	4.80	10,080	2,100
福岡	224.00	258,090	1,152	
佐賀	10.80	24,570	2,275	
長崎	367.00	428,282	1,167	
熊本	35.00	33,640	961	
- - - 合計 - - -	95,757.57	45,653,972	477	
塩蔵加工	合計	1,289,757.78	776,620,693	602

塩蔵加工

品名	産地	数量(kg)	金額(税込)	平均単価
総合計		3,743,787.63	2,771,272,599	740