

# 市場月報

平成  
19 12

○ 水産物部

- 1 種別取扱高 本月の概要
- 2 種別日別取扱高
- 3 委託・買付別種別取扱高
- 4 県内・県外別種別取扱高
- 5 都道府県別種別取扱高
- 6 品目別取扱数量順位表
- 7 品目別取扱金額順位表
- 8~ 品目産地別取扱高

浜松市中央卸売市場

# 1 種別取扱高

数量 = kg  
金額 = 円(税込)

種別	本月取扱高				一日平均取扱高	
	数量		金額	平均単価	数量	金額
生鮮魚	1,607,390.79	34.9 %	1,246,152,204	28.5 %	775	64,295.63
冷凍魚	1,566,178.78	34.0 %	1,880,624,925	43 %	1201	62,647.15
塩加品	1,426,631.71	31.1 %	1,244,490,654	28.5 %	872	57,065.26
合計	4,600,201.28	100 %	4,371,267,783	100 %	950	184,008.05

種別	前月取扱高及び対比			
	数量		金額	
生鮮魚	1,464,579.69	109.8 %	1,024,930,422	121.6 %
冷凍魚	989,450.16	158.3 %	969,721,484	193.9 %
塩加品	1,289,757.78	110.6 %	776,620,693	160.2 %
合計	3,743,787.63	122.9 %	2,771,272,599	157.7 %

種別	前年同期取扱高及び対比			
	数量		金額	
生鮮魚	1,583,739.79	101.5 %	1,232,307,412	101.1 %
冷凍魚	1,548,864.93	101.1 %	1,818,409,909	103.4 %
塩加品	1,230,499.49	115.9 %	1,248,501,854	99.7 %
合計	4,363,104.21	105.4 %	4,299,219,175	101.7 %

## 本月の概要

- |         |                     |         |                      |
|---------|---------------------|---------|----------------------|
| 1 開市日数  | 25 日                |         |                      |
| 2 最高入荷日 | 12月1日 274,448.33 kg | 4 最高売上日 | 12月30日 287,242,788 円 |
| 3 最低入荷日 | 12月5日 126,144.10 kg | 5 最低売上日 | 12月5日 103,069,701 円  |

### 編集方法

この市場月報は、浜松市中央卸売市場において、当該月中に取引された生鮮食料品(青果部・水産物部)に関し、卸売業者が浜松市中央卸売市場業務条例等の定めるところにより提出した各種報告書に基づいて作成しました。

- |        |                                      |
|--------|--------------------------------------|
| 単位     | kg・円(税込)にて表示してあります。                  |
| 平均単価   | 有効桁において、単純平均値を用いています。                |
| 産地     | 原則として、当該出荷者の属する都道府県別(属人主義)による産地表示です。 |
| 端数処理   | 単位未満の数値を処理してあるため、合計と一致しない場合があります。    |
| お問い合わせ | 浜松市中央卸売市場 053-427-7406               |

## 2 種別日別取扱高

数量 = kg  
金額 = 円(税込)

		生鮮魚		冷凍魚		塩加品	
日	曜日	数量	金額	数量	金額	数量	金額
12月1日	土	87,127.00	67,674,329	94,846.61	90,820,631	92,474.72	81,184,178
12月2日	日						
12月3日	月	71,023.00	42,656,563	42,343.81	44,481,870	58,026.22	46,418,533
12月4日	火	49,134.78	32,653,395	48,552.62	60,402,361	44,365.39	38,346,390
12月5日	水	44,863.89	29,099,210	39,248.42	39,559,589	42,031.79	34,410,902
12月6日	木	49,781.23	41,589,705	59,514.10	52,009,776	38,174.70	33,422,653
12月7日	金	66,543.18	53,873,244	48,272.32	54,066,539	47,147.31	41,183,022
12月8日	土	82,883.69	61,899,480	54,505.78	57,851,014	53,344.02	42,349,132
12月9日	日						
12月10日	月	66,854.28	44,186,329	43,540.99	45,907,869	73,036.51	40,967,697
12月11日	火	84,015.22	54,568,052	79,717.61	62,683,174	59,493.01	39,789,487
12月12日	水						
12月13日	木	82,678.35	51,982,465	48,286.38	60,465,935	53,456.96	49,718,495
12月14日	金	65,460.82	44,329,734	57,574.31	70,397,919	52,146.31	31,237,429
12月15日	土	73,693.67	57,449,059	65,110.90	88,259,163	64,632.93	43,120,071
12月16日	日						
12月17日	月	53,243.89	37,553,060	60,427.90	93,668,876	53,350.90	41,229,510
12月18日	火	53,754.18	37,495,973	47,986.36	59,347,448	48,314.76	37,542,558
12月19日	水	45,168.09	31,027,010	53,396.54	49,960,689	47,973.03	34,890,473
12月20日	木	57,810.87	42,788,163	66,781.10	73,625,199	43,543.21	41,579,414
12月21日	金	73,224.23	56,192,483	58,605.28	81,534,955	52,630.21	44,054,974
12月22日	土	83,549.62	62,215,295	57,881.93	73,227,070	54,194.79	41,197,449
12月23日	日						
12月24日	月	45,770.01	38,302,945	56,662.46	67,748,057	50,344.27	44,274,608
12月25日	火	47,299.46	40,330,260	59,840.02	79,665,030	65,704.54	71,877,517
12月26日	水	48,492.68	38,590,826	68,608.76	88,054,747	96,322.11	116,179,470
12月27日	木	57,893.49	48,863,714	74,547.77	102,371,249	67,455.06	78,680,519
12月28日	金	66,588.29	61,185,968	61,470.45	88,391,816	58,388.73	74,816,918
12月29日	土	81,740.85	96,234,394	92,804.02	126,160,682	67,333.84	52,150,282
12月30日	日	68,796.02	73,410,548	125,652.34	169,963,267	42,746.39	43,868,973
12月31日	月						

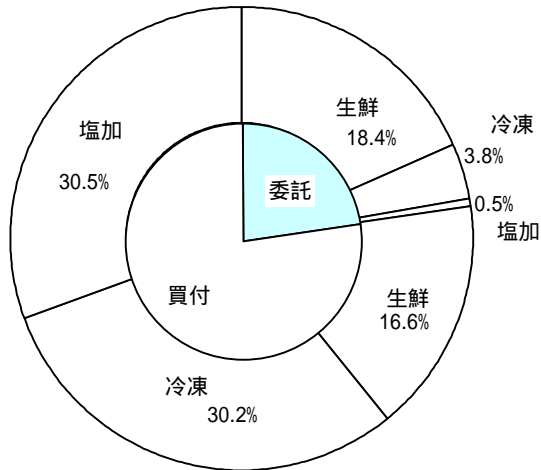
### 3 委託・買付別種別取扱高

数量 = kg  
金額 = 円(税込)

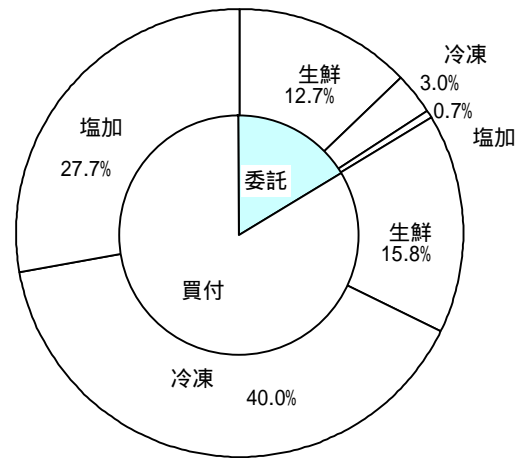
種別	項目	委託	%	買付	%	合計	%
生鮮魚	数量	846,034.59	52.6	761,356.20	47.4	1,607,390.79	100
	金額	556,840,571	44.6	689,311,633	55.4	1,246,152,204	100
冷凍魚	数量	176,160.35	11.2	1,390,018.43	88.8	1,566,178.78	100
	金額	130,632,639	6.9	1,749,992,286	93.1	1,880,624,925	100
塩加品	数量	23,340.24	1.6	1,403,291.47	98.4	1,426,631.71	100
	金額	32,637,296	2.6	1,211,853,358	97.4	1,244,490,654	100
合計	数量	1,045,535.18	22.7	3,554,666.10	77.3	4,600,201.28	100
	金額	720,110,506	16.4	3,651,157,277	83.6	4,371,267,783	100

### 委託・買付取扱高比率グラフ

数量



金額



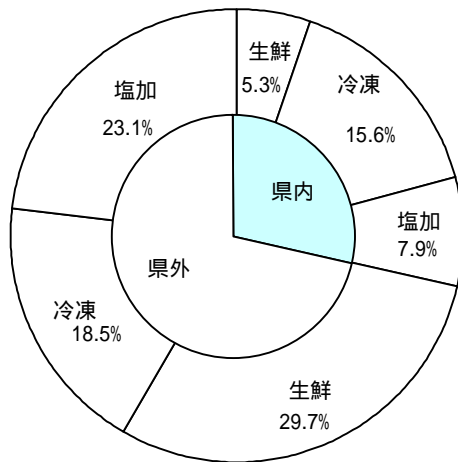
## 4 県内・県外別種別取扱高

数量 = kg  
金額 = 円(税込)

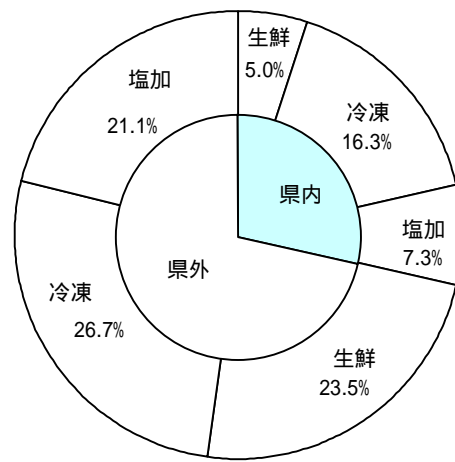
種別	項目	県内	%	県外	%	合計	%
生鮮魚	数量	243,139.70	15.1	1,364,251.09	84.9	1,607,390.79	100
	金額	219,059,735	17.5	1,027,092,469	82.5	1,246,152,204	100
冷凍魚	数量	716,575.14	45.7	849,603.64	54.3	1,566,178.78	100
	金額	711,347,604	37.8	1,169,277,321	62.2	1,880,624,925	100
塩加品	数量	361,723.98	25.3	1,064,907.73	74.7	1,426,631.71	100
	金額	320,090,650	25.7	924,400,004	74.3	1,244,490,654	100
合計	数量	1,321,438.82	28.7	3,278,762.46	71.3	4,600,201.28	100
	金額	1,250,497,989	28.6	3,120,769,794	71.4	4,371,267,783	100

### 県内・県外取扱高比率グラフ

数量



金額



5 都道府県別種別取扱高

数量 = kg  
金額 = 円(税込)

県名	生 鮮 魚		冷 凍 魚		塩 加 品		合 計	
	数量	金額	数量	金額	数量	金額	数量	金額
静岡	243,139.70	219,059,735	716,575.14	711,347,604	361,723.98	320,090,650	1,321,438.82	1,250,497,989
北海道	34,146.22	53,901,045	30,818.70	19,523,833	119,245.63	212,385,000	184,210.55	285,809,878
青森	104,736.65	53,705,041	13,245.10	13,023,850	25,472.80	16,794,723	143,454.55	83,523,614
岩手	27,897.90	6,341,136	8,796.60	21,115,770	2,945.40	3,750,848	39,639.90	31,207,754
宮城	126,981.37	95,689,489	9,985.16	10,929,300	106,836.51	71,077,956	243,803.04	177,696,745
秋田	1,853.00	1,399,948			1,341.50	1,527,971	3,194.50	2,927,919
山形	2,970.40	3,044,106			249.00	552,510	3,219.40	3,596,616
福島	19,626.50	7,275,639	1,936.36	3,070,354	4,515.40	7,270,724	26,078.26	17,616,717
茨城	9,922.40	6,651,922	16,404.65	29,055,477	30,878.05	23,491,009	57,205.10	59,198,408
栃木			122.40	1,067,220	2,646.20	4,230,798	2,768.60	5,298,018
群馬	1,135.00	915,637	64.00	175,140	1,282.20	847,832	2,481.20	1,938,609
埼玉	305.60	948,982	40.00	32,550	1,103.60	3,088,805	1,449.20	4,070,337
千葉	132,228.24	104,577,174	7,315.80	5,183,423	63,906.67	44,547,269	203,450.71	154,307,866
東京	84,344.98	88,798,816	313,680.32	349,898,048	134,367.64	177,326,889	532,392.94	616,023,753
神奈川	24,588.86	16,538,509	47,545.79	79,406,247	33,796.24	43,063,074	105,930.89	139,007,830
新潟	5,167.70	2,307,357	95.60	423,291	41,825.27	34,522,974	47,088.57	37,253,622
富山	7,913.26	5,337,573			823.40	533,329	8,736.66	5,870,902
石川	1,802.35	1,462,706	10,006.00	3,445,980	4,435.02	4,625,710	16,243.37	9,534,396
福井	7,244.50	6,445,726	4,090.20	6,325,425	18,625.10	9,695,785	29,959.80	22,466,936
山梨	4.00	60,900			193.60	881,240	197.60	942,140
長野	163.40	249,384			360.60	591,286	524.00	840,670
岐阜	4,310.10	1,575,529	6,463.35	14,001,180	13,465.40	8,486,983	24,238.85	24,063,692
愛知	79,201.38	60,459,607	177,480.27	302,802,862	149,431.44	138,089,213	406,113.09	501,351,682
三重	171,740.25	115,992,754	56,099.44	56,670,098	55,105.44	15,122,787	282,945.13	187,785,639
滋賀	376.20	334,493			129.40	481,152	505.60	815,645
京都	14,419.00	7,454,295	20.00	5,880	14,546.72	13,274,317	28,985.72	20,734,492
大阪	3,517.00	5,717,845	64,180.62	95,936,231	20,933.56	25,672,621	88,631.18	127,326,697
兵庫	18,047.47	15,993,195	2,792.52	6,819,039	15,885.86	13,543,750	36,725.85	36,355,984
奈良					834.50	557,310	834.50	557,310
和歌山	63,470.90	20,833,110			651.20	369,852	64,122.10	21,202,962
鳥取	20,245.60	8,843,898	9,785.60	17,916,221	349.80	365,733	30,381.00	27,125,852
島根	32,111.40	21,331,914	24,442.70	56,605,063	7,810.66	5,421,045	64,364.76	83,358,022
岡山	15,777.64	21,755,897			1,485.52	1,414,224	17,263.16	23,170,121
広島	13,046.50	18,517,247	1,360.00	1,214,844	156,272.60	4,705,193	170,679.10	24,437,284
山口	47,968.48	52,062,555	4,438.00	4,522,904	6,660.78	6,661,718	59,067.26	63,247,177
徳島	3,338.20	2,630,180	1,673.00	2,077,398	225.20	289,694	5,236.40	4,997,272
香川	177.60	313,488			4,680.80	2,646,631	4,858.40	2,960,119
愛媛	128,467.10	96,383,360			253.20	350,846	128,720.30	96,734,206
高知	15,431.40	11,492,230					15,431.40	11,492,230
福岡	49,157.70	32,464,263	33,501.56	64,195,074	15,602.61	22,127,176	98,261.87	118,786,513
佐賀	12,221.40	5,959,781			431.25	153,558	12,652.65	6,113,339
長崎	18,084.72	11,634,267	1,619.70	1,602,767	604.00	660,280	20,308.42	13,897,314
熊本	7,425.92	11,867,547	45.00	25,987	2,415.58	1,053,942	9,886.50	12,947,476
大分	2,214.20	2,520,765			2,187.08	1,947,705	4,401.28	4,468,470
宮崎	23,763.30	11,028,705					23,763.30	11,028,705
鹿児島	14,600.50	22,179,884			95.30	198,542	14,695.80	22,378,426
沖縄	12,104.80	12,094,570	1,555.20	2,205,865			13,660.00	14,300,435
合計	1,607,390.79	1,246,152,204	1,566,178.78	1,880,624,925	1,426,631.71	1,244,490,654	4,600,201.28	4,371,267,783

## 6 品目別取扱数量順位表

数量 = kg

生 鮮 魚				冷 凍 魚			
順位	品 目	数 量	%	順位	品 目	数 量	%
1	ぶり	189,984.60	11.8	1	めばち	521,616.22	33.3
2	さば	142,890.50	8.8	2	ずわいがに	196,364.28	12.5
3	するめいか	120,477.40	7.4	3	その他えび	108,246.55	6.9
4	かき	99,206.62	6.1	4	たらばがに	56,585.93	3.6
5	めばち	88,782.78	5.5	5	まだこ	54,977.60	3.5
6	びんなが	75,984.10	4.7	6	ぎんざけ	54,959.32	3.5
7	あじ	59,709.90	3.7	7	ほたてがい	52,189.00	3.3
8	さんま	49,867.78	3.1	8	さば	47,279.72	3.0
9	ほんまぐろ	49,591.50	3.0	9	かつお	42,431.90	2.7
10	まだい	48,826.27	3.0	10	ブラックタイガー	38,775.66	2.4
11	あさり	45,668.47	2.8	11	その他まぐろ	34,362.70	2.1
12	かんぱち	44,573.10	2.7	12	いんどまぐろ	26,295.90	1.6
13	その他さけ	39,879.70	2.4	13	その他かに	26,139.00	1.6
14	かつお	34,701.30	2.1	14	その他いか	22,555.92	1.4
15	さわら	30,427.70	1.8	15	きわだ	21,043.50	1.3
16	たら	27,889.50	1.7	16	するめいか	20,615.30	1.3
17	その他魚類	25,417.80	1.5	17	その他かれい	20,528.98	1.3
18	ずわいがに	22,078.37	1.3	18	わたりがに	15,433.00	0.9
19	すずき	19,924.60	1.2	19	あまえび	13,919.50	0.8
20	たちうお	18,940.05	1.1	20	ぎんだら	13,724.83	0.8
	そ の 他	372,568.75	24.3		そ の 他	178,133.97	12.2
	合 計	1,607,390.79	100.0		合 計	1,566,178.78	100.0

## 7 品目別取扱金額順位表

単位 = 円 (税込)

生 鮮 魚				冷 凍 魚			
順位	品 目	金 額	%	順位	品 目	金 額	%
1	ぶり	140,306,264	11.2	1	めばち	446,937,612	23.7
2	かき	106,167,028	8.5	2	ずわいがに	333,325,245	17.7
3	めばち	100,368,814	8.0	3	その他えび	241,982,369	12.8
4	かんぱち	53,809,748	4.3	4	たらばがに	137,712,602	7.3
5	ほんまぐろ	53,380,281	4.2	5	まだこ	73,188,610	3.8
6	まだい	47,180,411	3.7	6	ほたてがい	54,952,950	2.9
7	さば	42,368,064	3.3	7	その他かに	53,162,884	2.8
8	するめいか	39,833,463	3.1	8	その他まぐろ	47,261,187	2.5
9	その他さけ	37,228,116	2.9	9	ブラックタイガー	43,145,883	2.2
10	ずわいがに	34,137,974	2.7	10	かつお	40,305,590	2.1
11	あじ	27,801,370	2.2	11	いんどまぐろ	40,158,511	2.1
12	うに	27,679,112	2.2	12	ぎんざけ	31,458,584	1.6
13	ひらめ	25,683,459	2.0	13	きわだ	30,206,539	1.6
14	たら	25,384,500	2.0	14	ぎんだら	23,986,101	1.2
15	かつお	24,156,221	1.9	15	さば	23,425,885	1.2
16	あさり	23,978,786	1.9	16	こういか	22,103,382	1.1
17	びんなが	21,053,212	1.6	17	あまえび	21,562,440	1.1
18	その他ふぐ	18,425,780	1.4	18	うなぎ	20,402,673	1.0
19	さわら	16,751,109	1.3	19	ほんまぐろ	19,790,230	1.0
20	きんめだい	15,985,196	1.2	20	その他かれい	15,358,456	0.8
	そ の 他	364,473,296	30.4		そ の 他	160,197,192	9.5
	合 計	1,246,152,204	100.0		合 計	1,880,624,925	100.0



## 8 品目別産地別取扱高

### 生鮮

品名	産地	数量(kg)	金額(税込)	平均単価
ほんまぐろ	静岡	5,843.10	4,681,941	801
	北海道	8.40	42,000	5,000
	青森	97.00	712,950	7,350
	茨城	164.90	210,581	1,277
	千葉	1,186.60	1,276,453	1,076
	東京	1,382.10	2,875,639	2,081
	神奈川	74.70	98,290	1,316
	新潟	111.30	338,178	3,038
	富山	240.10	372,486	1,551
	愛知	2,632.50	5,304,386	2,015
	三重	597.40	2,328,814	3,898
	大阪	283.60	714,672	2,520
	島根	1,566.90	1,225,650	782
	山口	18,332.50	15,003,800	818
	愛媛	566.00	326,864	577
	高知	628.10	452,658	721
	福岡	10,569.00	7,114,489	673
	佐賀	2,748.60	1,824,599	664
	長崎	437.00	340,318	779
熊本	2,121.70	8,135,513	3,834	
- - - 合計 - - -		49,591.50	53,380,281	1,076
きわだ	静岡	298.60	242,079	811
	宮城	240.80	222,242	923
	千葉	446.70	325,886	730
	東京	244.80	162,667	664
	愛知	149.00	156,450	1,050
	兵庫	81.50	42,787	525
	和歌山	7,013.60	534,554	76
	高知	866.60	567,386	655
	宮崎	267.70	218,610	817
	鹿児島	91.60	51,848	566
	沖縄	524.40	656,911	1,253
	- - - 合計 - - -		10,225.30	3,181,420
めばち	静岡	339.70	543,185	1,599
	宮城	8,396.20	10,526,391	1,254
	千葉	39,198.00	49,628,599	1,266
	東京	9,704.50	10,250,701	1,056
	神奈川	60.48	148,176	2,450
	愛知	707.00	1,711,140	2,420
	三重	1,811.30	1,712,146	945
	大阪	204.90	253,075	1,235
	兵庫	2,290.00	2,543,748	1,111

## 生鮮

品名	産地	数量(kg)	金額(税込)	平均単価
めばち	和歌山	13,167.70	10,274,592	780
	香川	105.60	288,288	2,730
	宮崎	1,275.30	1,862,552	1,460
	鹿児島	79.70	83,684	1,050
	沖縄	11,442.40	10,542,537	921
	- - - 合計 - - -		88,782.78	100,368,814
びんなが	静岡	216.50	146,211	675
	宮城	8,093.50	5,562,253	687
	千葉	15,063.80	4,805,053	319
	愛知	4,159.30	1,016,118	244
	三重	429.00	205,536	479
	和歌山	31,790.70	4,324,959	136
	福岡	36.40	13,376	367
	宮崎	16,194.90	4,979,706	307
- - - 合計 - - -		75,984.10	21,053,212	277
いんどまぐろ	宮城	45.00	94,500	2,100
	- - - 合計 - - -		45.00	94,500
その他まぐろ	静岡	215.50	286,350	1,329
	宮城	378.80	589,354	1,556
	群馬	147.00	380,104	2,586
	東京	1,047.60	3,393,982	3,240
	神奈川	91.00	121,694	1,337
	愛知	1,595.50	2,876,041	1,803
	福岡	1,984.80	7,258,128	3,657
	熊本	56.20	206,534	3,675
	- - - 合計 - - -		5,516.40	15,112,187
かじき	静岡	52.60	11,046	210
	宮城	213.80	337,908	1,580
	東京	162.30	281,126	1,732
	- - - 合計 - - -		428.70	630,080
かつお	静岡	6,517.20	4,020,346	617
	宮城	127.80	95,156	745
	福島	427.40	133,118	311
	千葉	206.20	127,700	619
	愛知	1,404.10	1,465,228	1,044
	和歌山	277.40	114,354	412
	山口	101.80	76,922	756
	愛媛	450.20	368,245	818
	高知	13,850.50	10,331,887	746
	福岡	876.60	897,070	1,023
	長崎	1,107.00	471,749	426

## 生鮮

品名	産地	数量(kg)	金額(税込)	平均単価
かつお	宮崎	5,477.20	3,592,096	656
	鹿児島	3,877.90	2,462,350	635
	- - - 合計 - - -	34,701.30	24,156,221	696
しろさけ	北海道	20.00	9,576	479
	青森	197.10	164,035	832
	宮城	7,335.00	3,253,260	444
	東京	319.60	276,546	865
	- - - 合計 - - -	7,871.70	3,703,417	470
ぎんざけ	静岡	90.00	77,700	863
	宮城	3,178.00	2,641,899	831
	岐阜	0.10	101,152	1,011,520
	- - - 合計 - - -	3,268.10	2,820,751	863
その他さけ	静岡	10,860.80	11,835,823	1,090
	青森	545.00	286,911	526
	宮城	11,684.00	7,362,999	630
	東京	10,661.60	10,160,602	953
	福井	655.00	621,323	949
	愛知	1,239.80	1,731,554	1,397
	京都	471.60	450,348	955
	大阪	2,691.00	3,780,247	1,405
	兵庫	1,070.90	998,309	932
	- - - 合計 - - -	39,879.70	37,228,116	934
その他ます	宮城	2,710.00	1,973,825	728
	千葉	270.00	204,746	758
	東京	773.30	928,537	1,201
	- - - 合計 - - -	3,753.30	3,107,108	828
まいわし	静岡	1,279.50	481,158	376
	千葉	3,126.00	1,512,208	484
	- - - 合計 - - -	4,405.50	1,993,366	452
うるめいわし	静岡	1,860.00	386,190	208
	宮城	18.00	5,040	280
	千葉	200.00	76,020	380
	三重	615.00	91,454	149
	鳥取	600.00	189,000	315
	山口	24.00	39,060	1,628
	福岡	12.00	28,980	2,415
	- - - 合計 - - -	3,329.00	815,744	245

## 生鮮

品名	産地	数量(kg)	金額(税込)	平均単価
かたくちいわし	静 岡	1,734.00	360,882	208
	宮 城	0.40	1,837	4,593
	千 葉	984.00	265,124	269
	愛 知	8,076.00	2,408,115	298
	三 重	3,018.00	689,322	228
- - - 合 計	- - -	13,812.40	3,725,280	270
その他いわし	静 岡	402.60	162,339	403
	宮 城	79.00	57,440	727
	三 重	40.00	8,400	210
	和歌山	20.00	2,100	105
- - - 合 計	- - -	541.60	230,279	425
しらす	静 岡	219.18	868,441	3,962
	福 島	9.60	11,088	1,155
- - - 合 計	- - -	228.78	879,529	3,844
このしろ	静 岡	1,445.08	322,427	223
	千 葉	575.00	278,929	485
	愛 知	173.00	46,220	267
	兵 庫	253.60	42,756	169
	島 根	11.00	2,310	210
	佐 賀	220.00	106,574	484
- - - 合 計	- - -	2,677.68	799,216	298
にしん	宮 城	14.00	4,262	304
	東 京	30.00	22,050	735
- - - 合 計	- - -	44.00	26,312	598
その他にしん・いわし	静 岡	30.00	16,272	542
	宮 城	0.40	1,890	4,725
	熊 本	25.50	100,268	3,932
	鹿 児 島	400.00	233,005	583
- - - 合 計	- - -	455.90	351,435	771
あじ	静 岡	16,641.50	6,661,058	400
	青 森	130.50	30,056	230
	宮 城	150.00	39,374	262
	福 島	0.00	0	
	千 葉	1,600.00	591,570	370
	東 京	130.00	84,493	650
	富 山	3,760.50	2,581,290	686
	福 井	881.00	565,318	642

## 生鮮

品名	産地	数量(kg)	金額(税込)	平均単価
あじ	愛知	129.00	90,404	701
	三重	4,826.90	1,957,018	405
	京都	1,567.00	404,450	258
	兵庫	759.40	402,623	530
	和歌山	1,925.60	767,172	398
	鳥取	520.00	199,920	384
	島根	12,154.00	5,828,338	480
	山口	4,688.00	2,349,372	501
	愛媛	715.50	728,146	1,018
	福岡	3,236.00	1,444,170	446
	佐賀	3,617.00	1,597,890	442
	長崎	560.00	338,520	605
	大分	754.00	698,138	926
	鹿児島	964.00	442,050	459
	- - - 合計 - - -		59,709.90	27,801,370
おあかむろ	静岡	3,671.00	945,102	257
	三重	3,747.00	759,884	203
	- - - 合計 - - -		7,418.00	1,704,986
その他あじ	静岡	1,386.10	1,169,871	844
	東京	7.98	26,175	3,280
	神奈川	781.90	314,857	403
	福井	16.00	6,720	420
	三重	183.30	322,013	1,757
	和歌山	525.00	92,924	177
	山口	395.80	141,381	357
	愛媛	677.70	1,074,680	1,586
- - - 合計 - - -		3,973.78	3,148,621	792
さば	静岡	34,688.10	10,655,705	307
	宮城	12,375.00	4,332,082	350
	山形	203.00	132,594	653
	茨城	3,005.00	1,078,138	359
	千葉	3,124.20	972,864	311
	東京	4,719.10	1,269,420	269
	神奈川	106.10	475,336	4,480
	新潟	4,890.00	1,632,750	334
	富山	1,313.00	615,822	469
	三重	52,945.00	11,243,442	212
	兵庫	113.40	166,904	1,472
	鳥取	910.00	218,820	240
	島根	5,210.00	1,978,826	380
	愛媛	86.40	138,021	1,597
	福岡	4,569.50	2,220,160	486
	佐賀	5,315.00	2,148,714	404
	長崎	9,310.00	3,048,042	327
	大分	7.70	40,424	5,250

## 生鮮

品名	産地	数量(kg)	金額(税込)	平均単価
- - - 合計	- - -	142,890.50	42,368,064	297
ぶり	静 岡	4,948.50	3,371,116	681
	千 葉	1,442.10	730,258	506
	東 京	17,370.90	12,142,109	699
	神奈川	11,951.50	9,361,374	783
	新 潟	52.10	165,396	3,175
	富 山	35.30	260,662	7,384
	石 川	163.00	143,954	883
	福 井	100.20	217,087	2,167
	愛 知	311.80	240,206	770
	三 重	42,485.20	39,837,936	938
	京 都	1,489.50	2,329,772	1,564
	兵 庫	123.20	71,148	578
	鳥 取	1,332.10	640,314	481
	島 根	4,516.00	1,724,035	382
	愛 媛	98,138.80	65,983,512	672
	福 岡	4,712.30	2,142,226	455
大 分	812.10	945,159	1,164	
- - - 合計	- - -	189,984.60	140,306,264	739
いなだ	静 岡	2,222.90	914,445	411
	宮 城	1,512.00	414,854	274
	千 葉	1,675.00	526,046	314
	石 川	568.50	159,494	281
	福 井	250.00	122,640	491
	三 重	272.00	95,024	349
	京 都	3,790.00	1,091,684	288
	鳥 取	3,425.60	1,062,242	310
	島 根	1,650.00	551,248	334
- - - 合計	- - -	15,366.00	4,937,677	321
はまち	静 岡	429.90	568,332	1,322
	東 京	836.20	641,339	767
	三 重	867.40	635,093	732
	島 根	1,701.50	698,044	410
	愛 媛	227.10	83,459	367
- - - 合計	- - -	4,062.10	2,626,267	647
かんぱち	静 岡	9,240.50	13,561,271	1,468
	東 京	4,028.10	5,815,895	1,444
	愛 知	2,284.50	2,832,773	1,240
	三 重	16,326.40	18,233,583	1,117
	兵 庫	233.40	419,495	1,797
	愛 媛	10,735.90	11,499,718	1,071
	福 岡	949.80	813,677	857
	長 崎	59.50	85,395	1,435

## 生鮮

品名	産地	数量(kg)	金額(税込)	平均単価
かんぱち	熊 本	531.90	438,522	824
	宮 崎	63.10	34,261	543
	鹿児島	120.00	75,158	626
	- - - 合 計 - - -	44,573.10	53,809,748	1,207
ひらまさ	東 京	174.80	126,390	723
	福 井	58.60	53,518	913
	愛 知	130.50	146,032	1,119
	鳥 取	8.80	2,310	263
	山 口	19.30	15,198	787
	長 崎	782.10	779,078	996
- - - 合 計 - - -	1,174.10	1,122,526	956	
ひらめ	静 岡	7,055.00	16,244,991	2,303
	北海道	476.60	276,669	581
	青 森	872.40	936,781	1,074
	宮 城	15.60	43,206	2,770
	秋 田	11.00	15,969	1,452
	山 形	34.30	35,410	1,032
	福 島	318.60	305,092	958
	茨 城	539.40	488,215	905
	千 葉	1,501.30	3,576,214	2,382
	福 井	6.10	16,012	2,625
	愛 知	227.80	428,701	1,882
	三 重	1,711.70	3,309,899	1,934
	兵 庫	3.00	1,890	630
	福 岡	6.00	4,410	735
- - - 合 計 - - -	12,778.80	25,683,459	2,010	
まこがれい	静 岡	7.20	9,614	1,335
	北海道	174.00	71,190	409
	青 森	388.10	219,034	564
	宮 城	154.00	81,145	527
	山 形	41.70	42,728	1,025
	福 島	151.80	71,324	470
	茨 城	54.00	40,748	755
	千 葉	775.50	471,072	607
	愛 知	44.50	32,247	725
- - - 合 計 - - -	1,790.80	1,039,102	580	
その他かれい	静 岡	619.05	885,189	1,430
	北海道	1,623.50	1,085,884	669
	青 森	590.90	408,692	692
	宮 城	8,000.85	5,552,863	694
	秋 田	10.30	12,945	1,257
	山 形	281.80	187,733	666
	福 島	906.60	579,218	639

## 生鮮

品名	産地	数量(kg)	金額(税込)	平均単価
その他かれい	茨城	21.20	15,580	735
	千葉	26.40	37,814	1,432
	東京	1,768.00	1,616,487	914
	石川	18.00	12,074	671
	愛知	606.40	536,011	884
	京都	56.00	47,040	840
	兵庫	12.00	6,300	525
	和歌山	8.40	3,726	444
	鳥取	120.70	104,748	868
	島根	115.40	224,700	1,947
- - - 合計	- - -	14,785.50	11,317,004	765
したびらめ	静岡	21.00	20,203	962
	愛知	96.20	132,950	1,382
	兵庫	505.50	253,804	502
- - - 合計	- - -	622.70	406,957	654
たら	静岡	480.00	382,408	797
	北海道	6,398.70	4,947,159	773
	青森	1,288.70	763,180	592
	岩手	145.60	95,741	658
	宮城	13,897.40	14,029,659	1,010
	秋田	200.70	198,247	988
	山形	138.80	132,278	953
	茨城	2,655.60	2,230,545	840
	東京	2,646.90	2,585,699	977
	愛知	19.20	9,448	492
	鳥取	17.90	10,136	566
- - - 合計	- - -	27,889.50	25,384,500	910
すけそうたら	静岡	64.00	42,000	656
	北海道	1,445.00	805,138	557
	青森	3,542.00	1,182,086	334
	茨城	23.20	7,465	322
	東京	161.00	60,060	373
- - - 合計	- - -	5,235.20	2,096,749	401
ぎんだら	静岡	61.20	109,994	1,797
	- - - 合計	- - -	61.20	109,994
ぐち	静岡	2.80	1,322	472
	三重	3.00	1,890	630
	兵庫	2,196.20	979,471	446
	和歌山	1,925.40	910,687	473
- - - 合計	- - -	4,127.40	1,893,370	459



## 生鮮

品名	産地	数量(kg)	金額(税込)	平均単価
にべ	静岡	144.60	68,067	471
	愛知	22.00	6,930	315
	和歌山	51.50	11,338	220
	宮崎	58.40	28,255	484
	- - - 合計 - - -	276.50	114,590	414
はも	静岡	6.20	278	45
	愛知	1.00	104	104
	兵庫	3.00	6,300	2,100
	和歌山	2,169.00	297,044	137
	山口	73.00	66,230	907
	- - - 合計 - - -	2,252.20	369,956	164
まだい	静岡	10,067.00	14,847,124	1,475
	青森	115.50	65,834	570
	山形	132.00	81,441	617
	福島	9.00	5,670	630
	茨城	95.10	35,304	371
	東京	3,100.03	2,342,451	756
	神奈川	1,797.70	1,379,419	767
	福井	40.00	100,800	2,520
	愛知	1,389.32	594,820	428
	三重	12,838.70	12,119,580	944
	兵庫	30.70	17,938	584
	和歌山	820.10	433,879	529
	鳥取	339.50	506,467	1,492
	島根	5.30	2,782	525
	山口	87.20	129,454	1,485
	愛媛	15,142.40	12,182,580	805
	高知	41.00	60,079	1,465
	福岡	13.50	10,194	755
	長崎	147.30	131,477	893
	熊本	2,608.62	2,127,826	816
宮崎	6.30	5,292	840	
- - - 合計 - - -	48,826.27	47,180,411	966	
れんこだい	静岡	8.70	9,245	1,063
	山形	36.10	34,968	969
	石川	51.30	32,905	641
	福井	110.20	102,332	929
	和歌山	18.00	13,860	770
	島根	90.00	71,820	798
	山口	1,105.90	871,666	788
	高知	35.00	37,380	1,068
	長崎	44.00	47,880	1,088
	宮崎	160.30	191,007	1,192
	鹿児島	4.90	4,630	945

## 生鮮

品名	産地	数量(kg)	金額(税込)	平均単価
- - - 合計	- - -	1,664.40	1,417,693	852
その他たい	静 岡	667.70	775,137	1,161
	愛 知	1,003.80	848,529	845
	三 重	1.90	1,715	903
	兵 庫	18.00	11,139	619
	- - - 合計	- - -	1,691.40	1,636,520
さわら	静 岡	3,781.20	2,498,203	661
	青 森	156.00	40,110	257
	宮 城	12.00	2,520	210
	山 形	546.80	505,045	924
	茨 城	6.80	1,428	210
	千 葉	3,749.60	3,615,313	964
	東 京	48.10	45,454	945
	富 山	4.20	4,410	1,050
	福 井	553.40	537,671	972
	三 重	3.20	2,352	735
	京 都	6,165.20	1,568,864	254
	鳥 取	1,174.30	533,280	454
	島 根	2,015.00	593,646	295
	山 口	2,680.70	2,599,916	970
	福 岡	9,271.20	4,132,337	446
佐 賀	260.00	70,560	271	
- - - 合計	- - -	30,427.70	16,751,109	551
かさご	静 岡	4.60	7,569	1,645
	北海道	290.00	1,033,362	3,563
	宮 城	53.60	63,000	1,175
	東 京	50.40	79,232	1,572
	愛 知	1,019.30	1,534,550	1,505
	福 岡	161.20	153,382	952
	長 崎	656.50	688,161	1,048
	宮 崎	9.00	12,568	1,396
	鹿児島	72.00	102,060	1,418
- - - 合計	- - -	2,316.60	3,673,884	1,586
めぬけ	静 岡	14.00	13,230	945
	宮 城	693.00	574,368	829
	東 京	1,672.40	1,238,142	740
	神奈川	45.80	242,370	5,292
	京 都	584.00	505,878	866
	- - - 合計	- - -	3,009.20	2,573,988
めばる	静 岡	18.10	29,568	1,634
	北海道	776.00	294,126	379

## 生鮮

品名	産地	数量(kg)	金額(税込)	平均単価
めばる	青 森	251.20	139,118	554
	宮 城	9.00	2,834	315
	秋 田	151.00	170,352	1,128
	茨 城	6.80	3,926	577
	東 京	34.90	20,370	584
- - - 合計	- - -	1,247.00	660,294	530
おこげ	静 岡	1.50	7,978	5,319
	北海道	98.40	63,314	643
	青 森	6.20	1,616	261
	愛 知	4.40	18,794	4,271
	滋 賀	2.00	2,520	1,260
- - - 合計	- - -	112.50	94,222	838
いぼたい	静 岡	908.40	423,187	466
	青 森	22.00	11,550	525
	宮 城	469.00	107,310	229
	山 形	21.00	8,820	420
	福 島	18.30	10,568	577
	茨 城	26.70	9,497	356
	東 京	273.60	281,473	1,029
	富 山	35.50	44,730	1,260
	愛 知	204.10	327,407	1,604
	京 都	85.20	126,173	1,481
	和歌山	133.90	103,466	773
	鳥 取	77.30	48,552	628
	山 口	48.50	59,818	1,233
	福 岡	455.90	285,929	627
	長 崎	1,378.30	1,331,034	966
鹿児島	56.60	40,056	708	
- - - 合計	- - -	4,214.30	3,219,570	764
あなご	静 岡	16.60	29,714	1,790
	青 森	90.20	196,770	2,181
	宮 城	38.00	37,380	984
	福 島	191.20	124,443	651
	茨 城	24.00	7,560	315
	千 葉	1,117.00	1,916,554	1,716
	東 京	140.00	198,436	1,417
	愛 知	2,911.72	2,627,835	903
	鳥 取	14.60	6,898	472
	山 口	594.00	924,840	1,557
	福 岡	12.00	12,600	1,050
	大 分	145.00	361,190	2,491
- - - 合計	- - -	5,294.32	6,444,220	1,217
えい	北海道	261.50	106,202	406

## 生鮮

品名	産地	数量(kg)	金額(税込)	平均単価
えい	愛知	200.90	17,629	88
- - - 合計	- - -	462.40	123,831	268
いさき	静岡	53.70	43,818	816
	愛知	1.00	420	420
	和歌山	4.00	3,360	840
	鳥取	15.00	11,024	735
	山口	110.80	114,416	1,033
	福岡	123.00	78,277	636
- - - 合計	- - -	307.50	251,315	817
すずき	静岡	3,360.90	2,125,172	632
	宮城	232.50	38,981	168
	千葉	2,587.50	872,376	337
	東京	200.00	327,072	1,635
	愛知	10,407.90	5,487,677	527
	三重	578.30	520,528	900
	兵庫	2,193.00	562,444	256
	和歌山	222.00	78,653	354
	鳥取	112.40	27,845	248
	鳥根	5.00	787	157
	愛媛	25.10	31,626	1,260
- - - 合計	- - -	19,924.60	10,073,161	506
その他すずき類	愛知	19.60	37,801	1,929
	長崎	12.20	49,958	4,095
	鹿児島	6.20	22,784	3,675
- - - 合計	- - -	38.00	110,543	2,909
あいなめ	北海道	284.70	81,460	286
	青森	93.70	57,810	617
	宮城	160.80	118,166	735
	福島	25.00	8,398	336
	愛知	2.00	1,050	525
- - - 合計	- - -	566.20	266,884	471
ほっけ	静岡	33.00	7,780	236
	宮城	34.00	17,744	522
	茨城	150.00	92,924	619
	石川	305.00	98,070	322
- - - 合計	- - -	522.00	216,518	415
あんこう	静岡	100.60	48,300	480
	青森	624.00	733,711	1,176
	宮城	275.70	289,484	1,050

## 生鮮

品名	産地	数量(kg)	金額(税込)	平均単価
あんこう	山形	1,050.20	1,452,274	1,383
	福島	6.00	9,450	1,575
	埼玉	60.00	31,500	525
	千葉	274.00	284,022	1,037
	東京	2,087.60	3,261,317	1,562
	神奈川	336.00	159,914	476
	愛知	29.70	36,644	1,234
	京都	116.00	216,506	1,866
	大阪	122.00	148,050	1,214
	兵庫	172.70	114,774	665
	島根	411.60	456,543	1,109
	山口	1,578.26	2,073,757	1,314
	愛媛	1,039.80	813,160	782
	福岡	819.80	278,137	339
	長崎	140.32	69,090	492
- - - 合計 - - -		9,244.28	10,476,633	1,133
あまだい	静岡	26.45	79,851	3,019
	山形	3.30	9,702	2,940
	千葉	96.40	153,612	1,593
	福井	82.00	178,132	2,172
	大阪	12.00	14,490	1,208
	和歌山	0.80	2,100	2,625
	山口	17.90	31,510	1,760
	福岡	50.00	120,224	2,404
	長崎	823.30	1,121,545	1,362
	宮崎	3.70	10,878	2,940
- - - 合計 - - -		1,115.85	1,722,044	1,543
いしだい	静岡	13.35	53,814	4,031
	青森	2.40	2,520	1,050
	三重	14.40	45,805	3,181
	和歌山	37.20	114,688	3,083
- - - 合計 - - -		67.35	216,827	3,219
きんめだい	静岡	6,500.60	8,133,331	1,251
	千葉	4,750.80	6,824,000	1,436
	東京	430.80	568,133	1,319
	愛知	393.20	352,398	896
	長崎	54.20	69,682	1,286
	鹿児島	32.60	37,652	1,155
- - - 合計 - - -		12,162.20	15,985,196	1,314
いとよりだい	静岡	18.10	11,675	645
	和歌山	158.60	97,007	612
	山口	291.30	237,172	814
	長崎	24.00	12,600	525

## 生鮮

品名	産地	数量(kg)	金額(税込)	平均単価
- - - 合計	- - -	492.00	358,454	729
ふえふきだい	静 岡	8.10	4,554	562
- - - 合計	- - -	8.10	4,554	562
こち	静 岡	90.40	146,221	1,617
	宮 城	36.00	31,290	869
	千 葉	1.00	4,200	4,200
	愛 知	273.50	254,351	930
- - - 合計	- - -	400.90	436,062	1,088
さより	静 岡	8.20	28,348	3,457
	愛 知	3,586.80	1,234,736	344
	福 岡	84.00	60,060	715
	鹿 児 島	9.40	9,680	1,030
- - - 合計	- - -	3,688.40	1,332,824	361
はた	静 岡	46.50	142,858	3,072
	東 京	647.60	789,119	1,219
	福 井	16.30	35,952	2,206
	三 重	54.60	167,425	3,066
	山 口	99.60	219,751	2,206
	福 岡	20.30	53,287	2,625
	長 崎	92.90	270,046	2,907
	鹿 児 島	15.10	39,122	2,591
- - - 合計	- - -	992.90	1,717,560	1,730
ほうぼう	静 岡	329.80	409,436	1,241
	青 森	4.00	1,050	263
	茨 城	57.50	49,610	863
	千 葉	169.50	74,154	437
	愛 知	7.40	4,231	572
	山 口	133.70	110,021	823
- - - 合計	- - -	701.90	648,502	924
まとうだい	静 岡	73.20	30,084	411
	茨 城	78.60	30,852	393
	愛 知	5.20	3,444	662
- - - 合計	- - -	157.00	64,380	410
むつ	静 岡	92.30	124,263	1,346
	青 森	36.00	25,830	718
	福 島	3,304.00	1,340,658	406

## 生鮮

品名	産地	数量(kg)	金額(税込)	平均単価
むつ	愛知	507.40	1,397,888	2,755
	和歌山	3.10	976	315
	福岡	52.10	108,212	2,077
	長崎	950.60	823,498	866
	鹿児島	247.90	215,897	871
- - - 合計	- - -	5,193.40	4,037,222	777
とらふぐ	静岡	43.00	318,922	7,417
	三重	45.00	202,263	4,495
	山口	604.10	2,330,769	3,858
	愛媛	198.70	980,802	4,936
- - - 合計	- - -	890.80	3,832,756	4,303
その他ふぐ	静岡	706.17	3,527,342	4,995
	東京	4.70	37,012	7,875
	愛知	25.10	25,847	1,030
	三重	450.00	1,669,349	3,710
	島根	192.00	191,520	998
	山口	4,356.61	10,785,993	2,476
	愛媛	457.50	2,166,037	4,735
	長崎	10.80	22,680	2,100
- - - 合計	- - -	6,202.88	18,425,780	2,971
かます	静岡	799.60	203,028	254
	千葉	30.00	9,450	315
	福井	144.00	13,860	96
	兵庫	5.50	3,148	572
	和歌山	859.40	513,269	597
	鳥取	28.30	40,632	1,436
	福岡	35.00	30,186	862
	宮崎	33.00	43,942	1,332
- - - 合計	- - -	1,934.80	857,515	443
かわはぎ	静岡	338.30	349,328	1,033
	青森	451.90	461,947	1,022
	山形	21.50	14,222	661
	茨城	20.90	17,766	850
	千葉	367.00	571,991	1,559
	神奈川	153.00	70,558	461
	富山	32.50	19,110	588
	愛知	15.00	3,150	210
	三重	2,678.80	2,222,855	830
	和歌山	2.70	708	262
	鳥取	871.50	312,859	359
	山口	459.00	291,842	636
	長崎	50.00	19,950	399

## 生鮮

品名	産地	数量(kg)	金額(税込)	平均単価
- - - 合計	- - -	5,462.10	4,356,286	798
ぼら	静 岡	1,087.90	364,309	335
	千 葉	1,669.00	580,852	348
	愛 知	688.50	231,729	337
	兵 庫	64.80	134,756	2,080
- - - 合計	- - -	3,510.20	1,311,646	374
さめ	青 森	32.00	10,920	341
	愛 知	55.00	4,514	82
- - - 合計	- - -	87.00	15,434	177
さんま	静 岡	1,791.78	421,612	235
	岩 手	400.00	64,680	162
	宮 城	12,116.00	2,980,152	246
	福 島	11,064.00	2,618,490	237
	千 葉	24,204.00	6,633,144	274
	東 京	200.00	41,580	208
	福 井	37.00	19,424	525
	鳥 取	55.00	5,774	105
- - - 合計	- - -	49,867.78	12,784,856	256
にぎす	静 岡	74.50	32,707	439
	石 川	10.00	15,750	1,575
	愛 知	4,030.70	2,137,267	530
- - - 合計	- - -	4,115.20	2,185,724	531
しいら	富 山	2,229.80	564,337	253
	三 重	289.20	67,550	234
	和歌山	264.80	45,962	174
- - - 合計	- - -	2,783.80	677,849	243
たちうお	静 岡	1,739.25	1,506,270	866
	山 形	261.00	239,670	918
	茨 城	5.30	1,112	210
	千 葉	2,235.20	2,515,489	1,125
	神奈川	3,242.50	1,680,014	518
	愛 知	333.30	407,177	1,222
	三 重	755.70	386,132	511
	兵 庫	2,596.20	2,268,485	874
	和歌山	135.80	80,052	589
	山 口	50.40	66,150	1,313
	徳 島	3,168.20	2,357,812	744
	福 岡	461.10	455,336	987
	鹿児島	3,956.10	2,756,664	697



## 生鮮

品名	産地	数量(kg)	金額(税込)	平均単価
- - - 合計	- - -	18,940.05	14,720,363	777
まなかつお	東京	24.00	55,440	2,310
	兵庫	79.00	105,840	1,340
	和歌山	206.70	289,935	1,403
	福岡	81.20	50,442	621
- - - 合計	- - -	390.90	501,657	1,283
その他魚類	静岡	1,918.40	2,184,003	1,138
	北海道	27.00	28,350	1,050
	青森	897.80	1,086,635	1,210
	秋田	584.00	376,342	644
	山形	102.80	49,896	485
	福島	68.00	153,300	2,254
	茨城	474.80	1,528,434	3,219
	千葉	15,742.20	4,088,784	260
	東京	635.40	653,090	1,028
	神奈川	49.50	43,152	872
	愛知	3,339.60	2,603,932	780
	三重	1,054.00	814,166	772
	兵庫	194.30	150,831	776
	山口	4.00	8,714	2,179
	福岡	126.00	136,500	1,083
	宮崎	200.00	36,750	184
- - - 合計	- - -	25,417.80	13,942,879	549
雑魚	静岡	3,689.55	1,569,770	425
	北海道	112.50	94,548	840
	青森	36.00	41,580	1,155
	宮城	60.00	69,188	1,153
	秋田	1.50	1,260	840
	茨城	1,630.00	393,631	241
	群馬	988.00	535,533	542
	千葉	181.50	592,514	3,265
	東京	120.30	218,077	1,813
	神奈川	3,719.00	843,372	227
	新潟	107.10	158,937	1,484
	福井	280.10	910,138	3,249
	岐阜	4,310.00	1,474,377	342
	愛知	2,346.24	745,075	318
	三重	14.40	20,720	1,439
	大阪	9.00	17,954	1,995
	和歌山	42.10	11,500	273
	鳥取	107.20	70,538	658
	岡山	1.90	0	0
山口	102.20	97,582	955	
愛媛	6.00	6,510	1,085	
福岡	2.80	882	315	

## 生鮮

品名	産地	数量(kg)	金額(税込)	平均単価
- - - 合計	- - -	17,867.39	7,873,686	441
にじます	静岡	172.20	122,573	712
	京都	10.00	8,400	840
- - - 合計	- - -	182.20	130,973	719
やまめ	東京	32.00	21,000	656
	長野	91.40	153,552	1,680
- - - 合計	- - -	123.40	174,552	1,415
うなぎ	静岡	6,438.40	9,784,006	1,520
	東京	50.00	86,624	1,732
- - - 合計	- - -	6,488.40	9,870,630	1,521
その他はぜ類	福島	1,060.00	442,042	417
	千葉	84.00	50,714	604
	愛知	92.60	16,953	183
- - - 合計	- - -	1,236.60	509,709	412
あゆ	静岡	173.85	113,775	654
	長野	11.60	24,024	2,071
	滋賀	76.60	108,044	1,410
	徳島	90.00	211,994	2,355
- - - 合計	- - -	352.05	457,837	1,300
わかさぎ	北海道	470.00	187,574	399
	青森	285.00	313,734	1,101
	秋田	773.50	558,691	722
	千葉	37.50	9,841	262
	滋賀	287.60	209,229	728
- - - 合計	- - -	1,853.60	1,279,069	690
どじょう	秋田	30.00	42,524	1,417
	千葉	129.00	126,130	978
	東京	6.00	9,764	1,627
	神奈川	3.00	4,252	1,417
- - - 合計	- - -	168.00	182,670	1,087
その他淡水魚	長野	60.40	71,808	1,189
	滋賀	10.00	14,700	1,470
- - - 合計	- - -	70.40	86,508	1,229

## 生鮮

品名	産地	数量(kg)	金額(税込)	平均単価
くるまえば	静岡	30.20	4,671	155
	東京	133.00	443,414	3,334
	愛知	1.20	13,860	11,550
	鹿児島	1,213.00	6,824,780	5,626
	- - - 合計	1,377.40	7,286,725	5,290
ブラックタイガー	三重	641.40	1,361,469	2,123
	山口	2.40	2,520	1,050
	- - - 合計	643.80	1,363,989	2,119
その他くるまえば	静岡	5.99	10,362	1,730
	茨城	30.00	34,650	1,155
	東京	128.70	225,904	1,755
	愛知	258.60	319,811	1,237
	和歌山	337.00	194,562	577
	山口	5.00	7,874	1,575
	鹿児島	924.00	4,962,078	5,370
	沖縄	138.00	895,122	6,486
	- - - 合計	1,827.29	6,650,363	3,639
あまえば	北海道	732.70	1,824,378	2,490
	茨城	15.60	34,411	2,206
	石川	24.00	33,074	1,378
	愛知	4.00	12,598	3,150
	兵庫	19.20	43,680	2,275
	- - - 合計	795.50	1,948,141	2,449
こえば	静岡	475.00	1,497,452	3,153
	富山	48.20	342,818	7,112
	愛知	4.00	11,970	2,993
	- - - 合計	527.20	1,852,240	3,513
いせえば	静岡	589.11	3,365,848	5,713
	宮城	374.60	2,713,976	7,245
	千葉	477.19	3,046,337	6,384
	東京	140.25	298,260	2,127
	愛知	70.00	513,030	7,329
	三重	1,722.10	5,377,403	3,123
	- - - 合計	3,373.25	15,314,854	4,540
オマール	千葉	31.40	79,751	2,540
	東京	792.40	1,685,600	2,127

## 生鮮

品名	産地	数量(kg)	金額(税込)	平均単価
- - - 合計	- - -	823.80	1,765,351	2,143
その他えび	静 岡	96.69	76,702	793
	北海道	1.40	5,880	4,200
	東 京	2,354.00	5,624,124	2,389
	愛 知	3,615.65	3,235,373	895
	三 重	135.00	197,657	1,464
	大 阪	5.00	19,152	3,830
	山 口	31.50	17,324	550
- - - 合計	- - -	6,239.24	9,176,212	1,471
たらばがに	静 岡	75.70	46,872	619
	北海道	1,126.50	3,115,348	2,766
	青 森	13.45	25,724	1,913
	東 京	122.00	354,288	2,904
	愛 知	4.30	12,867	2,992
	大 阪	28.40	50,190	1,767
- - - 合計	- - -	1,370.35	3,605,289	2,631
ずわいがに	静 岡	286.50	517,910	1,808
	北海道	6,428.70	4,148,110	645
	青 森	2,220.40	11,073,404	4,987
	岩 手	80.00	136,920	1,712
	宮 城	180.00	28,350	158
	福 島	72.00	47,878	665
	東 京	9,671.50	8,009,126	828
	石 川	48.00	55,650	1,159
	福 井	7.00	135,450	19,350
	愛 知	960.00	841,362	876
	兵 庫	281.47	1,336,797	4,749
	鳥 取	267.20	1,063,904	3,982
	島 根	1,575.60	6,743,113	4,280
- - - 合計	- - -	22,078.37	34,137,974	1,546
けがに	静 岡	170.15	25,588	150
	北海道	1,314.00	2,600,316	1,979
	宮 城	180.00	18,900	105
	福 島	448.60	298,312	665
	東 京	365.00	713,262	1,954
	石 川	8.00	6,614	827
	愛 知	204.00	425,772	2,087
- - - 合計	- - -	2,689.75	4,088,764	1,520
わたりがに	静 岡	21.18	23,898	1,128
	青 森	7.00	8,137	1,162
	山 形	35.10	40,465	1,153

## 生鮮

品名	産地	数量(kg)	金額(税込)	平均単価
わたりがに	東京	1.00	1,050	1,050
	福岡	5.50	14,437	2,625
	長崎	7.20	8,820	1,225
	- - - 合計 - - -	76.98	96,807	1,258
しゃこ	北海道	24.00	32,760	1,365
	青森	8.30	1,742	210
	愛知	95.00	72,258	761
	香川	72.00	25,200	350
	福岡	212.50	288,423	1,357
	長崎	17.40	31,394	1,804
- - - 合計 - - -	429.20	451,777	1,053	
その他かに	静岡	121.36	160,008	1,318
	北海道	1,064.90	1,721,901	1,617
	青森	560.40	2,643,164	4,717
	東京	12.20	15,120	1,239
	愛知	71.50	23,444	328
	兵庫	30.00	41,736	1,391
	和歌山	16.40	7,717	471
	鳥取	234.20	364,764	1,557
	鳥根	115.20	466,200	4,047
	高知	10.20	42,840	4,200
- - - 合計 - - -	2,236.36	5,486,894	2,453	
こういか	静岡	57.50	62,936	1,095
	愛知	20.00	11,485	574
	兵庫	15.10	7,806	517
	和歌山	579.10	515,371	890
	鳥取	182.20	62,179	341
	山口	39.90	27,340	685
	宮崎	14.40	12,788	888
	- - - 合計 - - -	908.20	699,905	771
あおりいか	静岡	0.60	787	1,312
	青森	2.50	1,312	525
	愛知	62.50	43,777	700
	三重	217.30	103,858	478
	和歌山	36.30	76,344	2,103
- - - 合計 - - -	319.20	226,078	708	
やりいか	静岡	95.40	126,102	1,322
	青森	934.30	722,756	774
	宮城	5,173.00	1,793,703	347
	福島	415.00	262,806	633
	茨城	612.50	195,639	319

## 生鮮

品名	産地	数量(kg)	金額(税込)	平均単価
やりいか	愛知	774.80	1,264,336	1,632
	三重	102.50	78,956	770
	兵庫	303.00	208,320	688
	和歌山	473.50	198,920	420
	島根	330.00	78,120	237
	長崎	43.70	14,594	334
	鹿児島	231.30	353,030	1,526
	- - - 合計 - - -		9,489.00	5,297,282
その他やりいか	静岡	139.50	53,575	384
	宮城	433.00	147,734	341
	茨城	90.00	16,694	185
	東京	4.00	2,100	525
	愛知	479.40	96,458	201
	三重	115.40	49,810	432
	兵庫	3.00	2,834	945
	和歌山	93.90	48,901	521
	島根	16.00	5,880	368
	山口	560.00	1,285,398	2,295
- - - 合計 - - -		1,934.20	1,709,384	884
するめいか	静岡	9,225.10	3,239,593	351
	北海道	184.00	56,490	307
	青森	88,610.00	29,047,924	328
	岩手	1,935.00	699,720	362
	宮城	822.00	229,424	279
	東京	275.00	75,600	275
	愛知	567.30	256,224	452
	和歌山	84.00	13,230	158
	鳥取	9,595.00	3,244,810	338
	山口	30.00	6,300	210
	福岡	9,150.00	2,964,148	324
- - - 合計 - - -		120,477.40	39,833,463	331
あかいか	静岡	976.90	1,500,161	1,536
	東京	226.40	208,224	920
	福井	3,387.40	2,186,535	645
	鳥取	124.90	67,424	540
	山口	147.00	372,172	2,532
	鹿児島	2,298.20	3,463,356	1,507
- - - 合計 - - -		7,160.80	7,797,872	1,089
その他いか	静岡	41.00	14,064	343
	北海道	1,232.48	778,638	632
	宮城	1,424.00	887,374	623
	東京	71.40	129,402	1,812
	神奈川	71.28	87,318	1,225

## 生鮮

品名	産地	数量(kg)	金額(税込)	平均単価
その他いか	富山	214.16	531,908	2,484
	福井	322.50	223,293	692
	愛知	14.00	4,830	345
	鳥取	111.90	49,458	442
	山口	486.50	298,294	613
- - - 合計 - - -		3,989.22	3,004,579	753
まだこ	静岡	1,108.68	1,532,338	1,382
	北海道	232.00	324,863	1,400
	青森	21.00	22,050	1,050
	宮城	1,669.90	3,267,964	1,957
	山形	61.00	76,860	1,260
	福島	4.60	1,448	315
	千葉	99.00	107,253	1,083
	東京	1,504.00	1,641,570	1,091
	新潟	7.20	12,096	1,680
	石川	253.80	329,280	1,297
	愛知	1,604.70	2,363,263	1,473
- - - 合計 - - -		6,565.88	9,678,985	1,474
いいだこ	静岡	7.80	12,693	1,627
	福島	141.00	41,421	294
	愛知	75.50	62,061	822
	三重	200.00	178,500	893
	兵庫	107.50	74,694	695
	福岡	2.00	420	210
- - - 合計 - - -		533.80	369,789	693
その他たこ	静岡	736.80	1,143,344	1,552
	北海道	261.00	413,272	1,583
	宮城	3.00	6,930	2,310
	福島	475.00	557,011	1,173
	愛知	126.10	202,277	1,604
	福岡	236.40	497,322	2,104
- - - 合計 - - -		1,838.30	2,820,156	1,534
うに	静岡	114.30	1,888,318	16,521
	北海道	1,082.86	17,603,088	16,256
	宮城	119.10	1,014,824	8,521
	埼玉	147.60	829,282	5,618
	千葉	85.40	748,962	8,770
	東京	565.75	2,626,877	4,643
	神奈川	58.40	666,012	11,404
	京都	84.50	705,180	8,345
	大阪	38.40	300,508	7,826
	和歌山	67.20	655,200	9,750
	山口	177.50	640,861	3,610

## 生鮮

品名	産地	数量(kg)	金額(税込)	平均単価
- - - 合計	- - -	2,541.01	27,679,112	10,893
なまこ	静 岡	466.55	636,340	1,364
	愛 知	382.30	632,266	1,654
	広 島	230.20	512,077	2,224
	- - - 合計	1,079.05	1,780,683	1,650
くじら	岩 手	166.30	489,107	2,941
	東 京	203.60	583,435	2,866
	大 阪	58.70	203,213	3,462
	兵 庫	1.00	23,100	23,100
	山 口	57.26	186,920	3,264
	- - - 合計	486.86	1,485,775	3,052
ほや	北海道	1.92	13,104	6,825
	- - - 合計	1.92	13,104	6,825
その他の水産動物類	静 岡	3.00	9,974	3,325
	東 京	28.30	93,782	3,314
	佐 賀	60.80	211,444	3,478
	- - - 合計	92.10	315,200	3,422
あわび類	静 岡	167.10	1,233,282	7,381
	北海道	5.00	42,000	8,400
	宮 城	131.05	1,158,667	8,841
	千 葉	481.05	3,054,979	6,351
	東 京	440.87	2,185,059	4,956
	石 川	12.30	82,582	6,714
	福 井	9.70	87,360	9,006
	山 梨	4.00	60,900	15,225
	三 重	26.75	183,161	6,847
	岡 山	193.90	1,410,162	7,273
	長 崎	17.10	207,636	12,142
	- - - 合計	1,488.82	9,705,788	6,519
さざえ	静 岡	443.70	688,153	1,551
	千 葉	879.30	1,500,828	1,707
	神奈川	70.00	86,887	1,241
	福 井	260.00	242,021	931
	愛 知	8.00	5,880	735
	三 重	511.00	734,310	1,437
	兵 庫	1,115.00	1,067,846	958
	島 根	180.00	212,940	1,183
	岡 山	360.00	475,124	1,320
	山 口	980.00	1,021,116	1,042



## 生鮮

品名	産地	数量(kg)	金額(税込)	平均単価
さざえ	徳島	30.00	37,800	1,260
	長崎	1,250.00	1,339,480	1,072
	- - - 合計 - - -	6,087.00	7,412,385	1,218
ばい	北海道	2,788.00	3,323,593	1,192
	宮城	173.50	272,684	1,572
	福島	20.00	21,262	1,063
	茨城	134.50	127,212	946
	愛知	1.00	210	210
	大阪	30.00	15,750	525
- - - 合計 - - -	3,147.00	3,760,711	1,195	
ながらみ	静岡	1,608.00	874,069	544
	愛知	7,057.00	3,146,405	446
	- - - 合計 - - -	8,665.00	4,020,474	464
その他巻貝	静岡	17.70	14,077	795
	愛知	9.50	12,468	1,312
	三重	10.00	7,874	787
	岡山	9.60	3,024	315
	長崎	10.80	209,790	19,425
- - - 合計 - - -	57.60	247,233	4,292	
あかがい	宮城	703.50	1,716,512	2,440
	埼玉	98.00	88,200	900
	兵庫	134.50	92,084	685
	岡山	6.10	6,404	1,050
	福岡	355.00	408,972	1,152
	長崎	88.00	90,300	1,026
	大分	180.40	240,028	1,331
- - - 合計 - - -	1,565.50	2,642,500	1,688	
たいらがい	北海道	1,823.16	3,894,450	2,136
	岩手	72.00	109,620	1,523
	宮城	152.70	517,120	3,387
	千葉	6.00	7,874	1,312
	東京	12.00	30,240	2,520
	石川	9.00	105,000	11,667
	愛知	49.00	75,282	1,536
	大阪	34.00	200,544	5,898
	福岡	16.00	16,800	1,050
- - - 合計 - - -	2,173.86	4,956,930	2,280	
その他いがい	東京	10.00	9,974	997

## 生鮮

品名	産地	数量(kg)	金額(税込)	平均単価
- - - 合計 - - -		10.00	9,974	997
ほたてがい	静 岡	40.00	49,029	1,226
	北海道	2,802.30	4,381,082	1,563
	青 森	915.70	1,592,264	1,739
	岩 手	900.00	2,310,149	2,567
	宮 城	2,885.90	3,016,288	1,045
	東 京	232.00	398,044	1,716
	島 根	0.90	6,614	7,349
- - - 合計 - - -		7,776.80	11,753,470	1,511
かき	静 岡	17,011.26	41,295,689	2,428
	岩 手	21,847.00	1,458,804	67
	宮 城	13,784.87	11,398,542	827
	東 京	46.00	36,540	794
	三 重	8,454.60	2,172,030	257
	兵 庫	2,694.40	3,623,256	1,345
	岡 山	15,206.14	19,861,183	1,306
	広 島	12,790.90	17,976,736	1,405
	山 口	7,371.45	8,344,248	1,132
- - - 合計 - - -		99,206.62	106,167,028	1,070
あおやぎ	千 葉	224.60	522,047	2,324
	東 京	1.00	4,200	4,200
	長 崎	10.50	11,550	1,100
- - - 合計 - - -		236.10	537,797	2,278
ばかがい	北海道	362.00	145,256	401
	青 森	121.00	32,444	268
	福 島	448.00	223,110	498
	千 葉	80.00	86,098	1,076
	愛 知	658.85	639,528	971
	山 口	10.00	10,500	1,050
- - - 合計 - - -		1,679.85	1,136,936	677
あさり	静 岡	45,556.97	23,830,106	523
	宮 城	64.50	129,780	2,012
	千 葉	40.00	6,300	158
	愛 知	7.00	12,600	1,800
- - - 合計 - - -		45,668.47	23,978,786	525
はまぐり	静 岡	709.00	441,518	623
	秋 田	91.00	23,618	260
	千 葉	192.30	393,641	2,047
	東 京	8.00	18,480	2,310

## 生鮮

品名	産地	数量(kg)	金額(税込)	平均単価
はまぐり	石川	21.45	144,144	6,720
	三重	4,549.23	2,948,485	648
	徳島	50.00	22,574	451
	大分	295.00	224,172	760
	- - - 合計 - - -	5,915.98	4,216,632	713
その他あさり・はまぐり	千葉	60.00	32,024	534
	愛知	790.00	494,634	626
	- - - 合計 - - -	850.00	526,658	620
しじみ	青森	567.00	639,660	1,128
	東京	160.00	46,724	292
	愛知	660.00	448,870	680
	三重	2,057.45	1,661,285	807
	島根	250.00	268,798	1,075
- - - 合計 - - -	3,694.45	3,065,337	830	
その他二枚貝	宮城	90.00	50,392	560
	福島	25.00	6,824	273
	東京	10.00	17,850	1,785
	愛知	1,494.40	2,253,962	1,508
	三重	24.00	42,314	1,763
	山口	160.00	137,548	860
	大分	2.00	6,300	3,150
- - - 合計 - - -	1,805.40	2,515,190	1,393	
こんぶ	静岡	19.00	60,900	3,205
	北海道	9.00	13,544	1,505
	岩手	2,316.00	941,115	406
	宮城	695.00	237,323	341
	神奈川	1,827.00	692,724	379
	福井	28.00	70,140	2,505
	三重	3,418.52	701,928	205
	広島	3.00	11,760	3,920
	山口	118.00	36,626	310
	福岡	99.20	60,438	609
	- - - 合計 - - -	8,532.72	2,826,498	331
わかめ	静岡	847.05	369,927	437
	岩手	36.00	35,280	980
	宮城	3,450.60	2,212,660	641
	福島	12.00	2,100	175
	千葉	608.00	443,616	730
	東京	18.00	16,064	892
	三重	8.40	35,280	4,200
	兵庫	344.00	166,152	483

## 生鮮

品名	産地	数量(kg)	金額(税込)	平均単価
わかめ	山口	267.50	69,614	260
	大分	18.00	5,354	297
	- - - 合計 - - -	5,609.55	3,356,047	598
のり	静岡	3,248.60	2,372,981	730
	熊本	20.00	11,548	577
	- - - 合計 - - -	3,268.60	2,384,529	730
ひじき	静岡	1.50	1,207	805
	神奈川	150.00	62,790	419
	三重	261.00	132,132	506
	山口	894.00	360,354	403
	- - - 合計 - - -	1,306.50	556,483	426
もずく	千葉	12.00	7,560	630
	東京	882.00	310,800	352
	石川	310.00	244,115	787
	愛知	1,809.40	740,490	409
	三重	542.80	285,740	526
	広島	22.40	16,674	744
	山口	598.00	161,170	270
- - - 合計 - - -	4,176.60	1,766,549	423	
その他海藻	静岡	60.00	48,300	805
	福島	5.80	608	105
	愛知	360.00	83,050	231
	三重	84.00	49,768	592
	山口	52.40	11,568	221
	福岡	359.60	310,632	864
	熊本	2,062.00	847,336	411
- - - 合計 - - -	2,983.80	1,351,262	453	
いくら	静岡	240.00	882,000	3,675
	宮城	115.00	305,022	2,652
	- - - 合計 - - -	355.00	1,187,022	3,344
たらこ	北海道	12.00	37,800	3,150
	宮城	1,055.00	996,404	944
	- - - 合計 - - -	1,067.00	1,034,204	969
白子	静岡	15.00	367,500	24,500
	北海道	192.00	298,620	1,555
	宮城	492.00	2,013,060	4,092

生鮮

品名	産地	数量(kg)	金額(税込)	平均単価
白子	千 葉	126.00	210,208	1,668
	三 重	2.00	18,900	9,450
	山 口	21.50	419,474	19,510
- - -	合 計 - - -	848.50	3,327,762	3,922
生鮮	合 計	1,607,390.79	1,246,152,204	775

## 冷凍

品名	産地	数量(kg)	金額(税込)	平均単価
ほんまぐろ	静岡	2,796.36	14,942,091	5,343
	東京	2,674.70	1,741,802	651
	神奈川	1,382.92	3,106,337	2,246
	- - - 合計 - - -	6,853.98	19,790,230	2,887
きわだ	静岡	19,983.50	24,225,845	1,212
	神奈川	1,060.00	5,980,694	5,642
	- - - 合計 - - -	21,043.50	30,206,539	1,435
めばち	静岡	487,098.80	397,675,645	816
	宮城	351.00	873,174	2,488
	東京	3,731.70	2,928,954	785
	神奈川	30,434.72	45,459,839	1,494
	- - - 合計 - - -	521,616.22	446,937,612	857
びんなが	静岡	11,751.60	12,189,133	1,037
	宮城	2.52	1,470	583
	- - - 合計 - - -	11,754.12	12,190,603	1,037
いんどまぐろ	静岡	25,443.50	38,625,745	1,518
	宮城	85.00	186,900	2,199
	神奈川	767.40	1,345,866	1,754
	- - - 合計 - - -	26,295.90	40,158,511	1,527
その他まぐろ	静岡	22,509.20	29,305,091	1,302
	宮城	5.00	8,400	1,680
	群馬	64.00	175,140	2,737
	東京	199.00	502,991	2,528
	神奈川	262.00	53,963	206
	愛知	11,323.50	17,215,602	1,520
	- - - 合計 - - -	34,362.70	47,261,187	1,375
かじき	静岡	2,392.52	2,672,645	1,117
	宮城	20.00	13,650	683
	東京	16.00	24,360	1,523
	- - - 合計 - - -	2,428.52	2,710,655	1,116
かつお	静岡	41,306.90	39,183,405	949
	愛知	1,125.00	1,122,185	997
	- - - 合計 - - -	42,431.90	40,305,590	950

## 冷凍

品名	産地	数量(kg)	金額(税込)	平均単価
しろさけ	静 岡	63.50	290,581	4,576
	北海道	3,519.90	2,183,126	620
	岩 手	210.00	110,250	525
	宮 城	715.00	300,300	420
	東 京	8,004.00	4,354,716	544
	愛 知	220.00	90,090	410
	三 重	296.00	155,400	525
- - - 合 計 - - -		13,028.40	7,484,463	574
ぎんざけ	静 岡	1,939.52	1,383,886	714
	宮 城	411.90	359,441	873
	千 葉	482.00	306,704	636
	東 京	35,974.00	20,372,863	566
	愛 知	2,626.90	2,233,538	850
	三 重	13,525.00	6,802,152	503
- - - 合 計 - - -		54,959.32	31,458,584	572
べにざけ	静 岡	260.60	363,322	1,394
	北海道	120.00	99,120	826
	宮 城	255.15	482,232	1,890
	東 京	24.00	21,840	910
	愛 知	225.00	248,062	1,102
	三 重	90.72	66,678	735
	大 阪	476.28	360,051	756
- - - 合 計 - - -		1,451.75	1,641,305	1,131
ますのすけ	静 岡	43.00	45,150	1,050
	東 京	50.00	47,248	945
	三 重	225.00	212,620	945
- - - 合 計 - - -		318.00	305,018	959
その他さけ	静 岡	335.48	261,309	779
	北海道	48.00	76,860	1,601
	東 京	1,164.80	1,027,868	882
	愛 知	27.00	30,711	1,137
	三 重	180.00	96,386	535
- - - 合 計 - - -		1,755.28	1,493,134	851
ます	静 岡	83.91	166,820	1,988
	北海道	1,878.70	583,531	311
	青 森	90.00	28,350	315
	宮 城	50.00	31,500	630
	東 京	5,685.00	4,721,892	831
	愛 知	861.80	1,105,542	1,283
	京 都	20.00	5,880	294

## 冷凍

品名	産地	数量(kg)	金額(税込)	平均単価
- - - 合計	- - -	8,669.41	6,643,515	766
その他ます	静岡	210.35	319,424	1,519
	東京	1,040.00	1,099,560	1,057
	愛知	30.00	42,000	1,400
	三重	850.00	535,233	630
- - - 合計	- - -	2,130.35	1,996,217	937
まいわし	千葉	56.00	29,378	525
	東京	290.00	69,133	238
	神奈川	48.00	27,720	578
- - - 合計	- - -	394.00	126,231	320
その他いわし	愛知	255.00	182,280	715
- - - 合計	- - -	255.00	182,280	715
しらす	静岡	23.20	57,014	2,458
- - - 合計	- - -	23.20	57,014	2,458
このしろ	三重	24.00	25,200	1,050
- - - 合計	- - -	24.00	25,200	1,050
にしん	北海道	36.00	48,258	1,341
	宮城	32.00	4,200	131
- - - 合計	- - -	68.00	52,458	771
あじ	静岡	16.48	15,358	932
	茨城	81.00	16,852	208
	千葉	75.00	38,324	511
	東京	882.00	290,514	329
	神奈川	16.00	6,720	420
	愛知	2,378.00	625,472	263
	三重	1,150.00	470,232	409
	山口	128.00	50,442	394
- - - 合計	- - -	4,726.48	1,513,914	320
その他あじ	愛知	18.00	50,400	2,800
- - - 合計	- - -	18.00	50,400	2,800
さば	静岡	3,940.62	2,941,563	746



## 冷凍

品名	産地	数量(kg)	金額(税込)	平均単価
さば	北海道	3,150.00	1,177,990	374
	青森	3,540.00	1,662,042	470
	宮城	1,070.00	745,373	697
	千葉	444.50	109,976	247
	東京	14,143.20	6,174,830	437
	石川	310.00	223,332	720
	愛知	857.80	334,215	390
	三重	8,180.00	4,435,616	542
	大阪	11,530.00	5,523,718	479
	兵庫	113.60	97,230	856
- - - 合計	- - -	47,279.72	23,425,885	495
ぶり	静岡	110.50	161,782	1,464
	宮城	164.04	358,837	2,187
	東京	10.00	5,250	525
	新潟	95.60	423,291	4,428
	山口	870.00	426,822	491
	長崎	1,365.10	1,036,493	759
- - - 合計	- - -	2,615.24	2,412,475	922
ひらめ	三重	135.00	240,974	1,785
	- - - 合計	- - -	135.00	240,974
その他かれい	静岡	9,370.78	5,938,022	634
	宮城	1,870.00	987,000	528
	東京	8,312.20	7,593,902	914
	愛知	60.00	90,716	1,512
	三重	588.00	385,726	656
	兵庫	328.00	363,090	1,107
- - - 合計	- - -	20,528.98	15,358,456	748
たら	静岡	90.13	113,858	1,263
	東京	415.00	412,116	993
	愛知	40.88	40,648	994
- - - 合計	- - -	546.01	566,622	1,038
すけそうたら	北海道	150.00	141,748	945
	宮城	40.00	18,898	472
- - - 合計	- - -	190.00	160,646	846
メルルーサ	静岡	31.80	75,115	2,362
	東京	584.00	470,598	806
	愛知	868.00	1,000,316	1,152
- - - 合計	- - -	1,483.80	1,546,029	1,042

## 冷凍

品名	産地	数量(kg)	金額(税込)	平均単価
その他たら	静岡	48.22	44,836	930
	東京	1,853.72	1,165,390	629
	愛知	324.40	156,477	482
	- - - 合計 - - -	2,226.34	1,366,703	614
ぎんだら	静岡	142.03	344,221	2,424
	福島	1,746.36	2,747,164	1,573
	東京	2,676.24	4,005,249	1,497
	愛知	2,016.00	3,171,000	1,573
	三重	3,333.96	5,061,847	1,518
	大阪	3,810.24	8,656,620	2,272
- - - 合計 - - -	13,724.83	23,986,101	1,748	
まだい	三重	30.00	34,650	1,155
	- - - 合計 - - -	30.00	34,650	1,155
れんこだい	静岡	20.00	11,197	560
	東京	3,000.00	1,904,164	635
	長崎	38.40	46,620	1,214
	- - - 合計 - - -	3,058.40	1,961,981	642
その他たい	静岡	3,720.90	1,524,218	410
	東京	784.00	545,988	696
	愛知	48.00	69,718	1,452
	三重	60.00	37,800	630
	兵庫	2.72	45,696	16,800
	- - - 合計 - - -	4,615.62	2,223,420	482
さわら	静岡	123.29	136,851	1,110
	東京	5,405.50	2,703,399	500
	愛知	768.00	578,642	753
	三重	204.00	107,394	526
	兵庫	192.20	151,357	787
	山口	590.00	404,454	686
	- - - 合計 - - -	7,282.99	4,082,097	560
めぬけ	静岡	115.55	191,105	1,654
	東京	6,892.00	4,296,312	623
	神奈川	210.00	103,634	493
	愛知	2,884.00	2,166,030	751
	三重	1,100.00	742,024	675
	福岡	63.00	27,676	439

## 冷凍

品名	産地	数量(kg)	金額(税込)	平均単価
- - - 合計	- - -	11,264.55	7,526,781	668
いぼたい	静岡	8.70	9,500	1,092
	東京	1,377.00	805,023	585
	愛知	570.00	600,702	1,054
- - - 合計	- - -	1,955.70	1,415,225	724
あなご	静岡	55.00	187,068	3,401
	青森	88.00	231,000	2,625
	宮城	26.00	51,870	1,995
	東京	624.00	1,579,620	2,531
	岐阜	343.20	846,300	2,466
	愛知	108.50	222,336	2,049
	大阪	272.00	343,980	1,265
長崎	40.00	65,100	1,628	
- - - 合計	- - -	1,556.70	3,527,274	2,266
ほっけ	北海道	4,620.00	710,474	154
	宮城	220.00	254,100	1,155
	東京	142.00	69,824	492
	愛知	2,112.00	332,320	157
- - - 合計	- - -	7,094.00	1,366,718	193
あんこう	静岡	41.20	131,112	3,182
	東京	6.00	1,890	315
	愛知	110.00	109,720	997
- - - 合計	- - -	157.20	242,722	1,544
あまだい	東京	340.00	474,592	1,396
- - - 合計	- - -	340.00	474,592	1,396
きんめだい	静岡	2.59	5,633	2,175
	宮城	2,296.95	2,982,061	1,298
	東京	1,178.00	1,450,980	1,232
	愛知	5.70	2,094	367
- - - 合計	- - -	3,483.24	4,440,768	1,275
こち	東京	18.00	18,270	1,015
- - - 合計	- - -	18.00	18,270	1,015
さより	愛知	266.00	822,360	3,092

## 冷凍

品名	産地	数量(kg)	金額(税込)	平均単価
- - - 合計	- - -	266.00	822,360	3,092
むつ	静 岡	15.00	54,600	3,640
	宮 城	95.00	159,600	1,680
	東 京	789.10	1,481,528	1,877
	愛 知	83.40	125,248	1,502
	大 阪	480.00	1,172,320	2,442
- - - 合計	- - -	1,462.50	2,993,296	2,047
その他ふぐ	山 口	190.00	194,248	1,022
	- - - 合計	- - -	190.00	194,248
さんま	静 岡	8.00	7,980	998
	北海道	10,160.00	1,411,158	139
	宮 城	580.00	33,490	58
	茨 城	375.00	94,500	252
	千 葉	300.00	67,200	224
	東 京	465.00	107,155	230
	愛 知	90.00	82,950	922
- - - 合計	- - -	11,978.00	1,804,433	151
にぎす	静 岡	150.00	229,424	1,529
	愛 知	197.00	222,978	1,132
	- - - 合計	- - -	347.00	452,402
しいら	宮 城	210.00	88,200	420
	- - - 合計	- - -	210.00	88,200
たちうお	静 岡	210.93	152,317	722
	東 京	2,718.00	1,239,728	456
	愛 知	140.00	121,370	867
	三 重	520.00	206,952	398
	徳 島	45.00	65,100	1,447
- - - 合計	- - -	3,633.93	1,785,467	491
まなかつお	静 岡	7.20	28,980	4,025
	東 京	678.00	1,282,992	1,892
	- - - 合計	- - -	685.20	1,311,972
その他魚類	静 岡	1,203.00	4,030,214	3,350
	宮 城	21.40	57,434	2,684
	東 京	4,006.50	3,005,982	750

## 冷凍

品名	産地	数量(kg)	金額(税込)	平均単価
その他魚類	神奈川	170.50	144,578	848
	愛知	1,353.68	1,477,598	1,092
	三重	2,068.50	1,178,904	570
	大阪	40.00	60,896	1,522
	鳥取	1,935.00	1,369,766	708
	山口	220.00	127,680	580
	徳島	10.00	17,640	1,764
	福岡	50.00	39,373	787
- - - 合計	- - -	11,078.58	11,510,065	1,039
雑魚	静岡	17.40	43,291	2,488
	宮城	40.00	59,324	1,483
	東京	474.00	357,336	754
	愛知	2,614.60	810,950	310
	大阪	300.00	131,040	437
- - - 合計	- - -	3,446.00	1,401,941	407
うなぎ	静岡	3,304.62	12,947,236	3,918
	東京	1,764.50	4,696,465	2,662
	愛知	760.00	2,081,728	2,739
	大阪	440.00	677,244	1,539
- - - 合計	- - -	6,269.12	20,402,673	3,254
あゆ	東京	370.00	779,622	2,107
	- - - 合計	- - -	370.00	779,622
わかさぎ	東京	2,696.00	930,064	345
	- - - 合計	- - -	2,696.00	930,064
ブラックタイガー	静岡	408.00	651,159	1,596
	東京	27,336.80	28,357,016	1,037
	福井	1,780.20	2,150,400	1,208
	岐阜	72.20	84,944	1,177
	愛知	8,269.66	11,223,592	1,357
	三重	94.80	220,184	2,323
	大阪	120.00	163,266	1,361
	兵庫	684.00	280,098	410
	山口	5.00	8,137	1,627
	福岡	5.00	7,087	1,417
- - - 合計	- - -	38,775.66	43,145,883	1,113
その他くるまえび	静岡	12.00	49,140	4,095
	東京	1,164.00	2,686,316	2,308
	愛知	3,313.20	5,949,610	1,796

## 冷凍

品名	産地	数量(kg)	金額(税込)	平均単価
- - - 合計	- - -	4,489.20	8,685,066	1,935
あまえび	静 岡	1,188.00	777,672	655
	東 京	7,205.50	7,912,310	1,098
	神奈川	3,518.00	5,184,900	1,474
	愛 知	40.00	20,264	507
	三 重	496.00	1,785,726	3,600
	兵 庫	1,472.00	5,881,568	3,996
	- - - 合計	- - -	13,919.50	21,562,440
こえび	静 岡	901.00	3,196,922	3,548
	東 京	60.00	29,924	499
	愛 知	120.00	55,544	463
- - - 合計	- - -	1,081.00	3,282,390	3,036
いせえび	静 岡	290.00	886,200	3,056
	東 京	259.10	1,171,353	4,521
	愛 知	747.40	2,790,330	3,733
	三 重	730.16	2,309,474	3,163
	大 阪	120.00	396,892	3,307
	福 岡	8.50	29,400	3,459
- - - 合計	- - -	2,155.16	7,583,649	3,519
その他えび	静 岡	126.75	194,066	1,531
	千 葉	648.00	1,722,420	2,658
	東 京	25,613.00	45,517,618	1,777
	神奈川	372.80	699,897	1,877
	岐 阜	6,047.95	13,069,936	2,161
	愛 知	51,269.95	142,025,671	2,770
	三 重	11,580.30	17,866,540	1,543
	大 阪	12,496.40	20,640,733	1,652
	徳 島	20.00	67,200	3,360
	福 岡	59.00	168,838	2,862
	長 崎	12.40	9,450	762
- - - 合計	- - -	108,246.55	241,982,369	2,235
たらばがに	静 岡	7,239.49	22,239,775	3,072
	北海道	3,510.70	8,171,924	2,328
	青 森	300.00	764,190	2,547
	岩 手	60.00	148,050	2,468
	宮 城	290.60	612,360	2,107
	茨 城	10,087.45	22,056,016	2,186
	栃 木	122.40	1,067,220	8,719
	千 葉	118.80	291,060	2,450
	東 京	10,561.34	24,104,176	2,282
	神奈川	351.65	984,054	2,798

## 冷凍

品名	産地	数量(kg)	金額(税込)	平均単価
たらばがに	愛知	547.80	1,399,146	2,554
	大阪	6,881.70	18,381,285	2,671
	鳥取	216.00	506,184	2,343
	山口	20.00	39,900	1,995
	福岡	16,114.20	36,502,158	2,265
	長崎	163.80	445,104	2,717
	- - - 合計 - - -		56,585.93	137,712,602
ずわいがに	静岡	38,808.40	48,674,860	1,254
	北海道	2,975.40	4,478,224	1,505
	青森	840.00	1,575,000	1,875
	岩手	589.60	2,165,014	3,672
	宮城	590.00	1,026,058	1,739
	茨城	163.20	372,960	2,285
	千葉	144.00	257,040	1,785
	東京	30,991.42	54,025,024	1,743
	神奈川	8,939.80	16,295,697	1,823
	福井	2,226.00	4,132,437	1,856
	愛知	32,269.30	57,825,253	1,792
	三重	3,545.00	6,281,614	1,772
	大阪	23,326.00	34,001,929	1,458
	鳥取	7,634.60	16,040,271	2,101
	島根	24,432.70	56,600,339	2,317
	山口	2,415.00	3,271,221	1,355
福岡	16,473.86	26,302,304	1,597	
- - - 合計 - - -		196,364.28	333,325,245	1,697
けがに	北海道	76.00	221,340	2,912
	東京	72.00	133,560	1,855
	愛知	240.00	467,880	1,950
- - - 合計 - - -		388.00	822,780	2,121
わたりがに	東京	2,422.00	1,439,906	595
	神奈川	12.00	12,348	1,029
	福井	84.00	42,588	507
	愛知	11,312.00	6,862,080	607
	三重	1,603.00	962,788	601
- - - 合計 - - -		15,433.00	9,319,710	604
その他かに	青森	2,040.00	5,521,320	2,707
	岩手	7,817.00	18,633,236	2,384
	宮城	168.00	315,000	1,875
	茨城	50.00	68,250	1,365
	東京	6,528.00	13,896,100	2,129
	愛知	9,536.00	14,728,978	1,545
- - - 合計 - - -		26,139.00	53,162,884	2,034

## 冷凍

品名	産地	数量(kg)	金額(税込)	平均単価
こういか	静岡	3,127.00	5,835,780	1,866
	千葉	10.00	5,460	546
	東京	6,374.00	13,682,234	2,147
	三重	1,262.00	2,153,966	1,707
	徳島	372.00	425,942	1,145
- - - 合計	- - -	11,145.00	22,103,382	1,983
あおりいか	静岡	20.00	21,944	1,097
	東京	360.00	522,425	1,451
- - - 合計	- - -	380.00	544,369	1,433
やりいか	静岡	504.00	360,596	715
	茨城	711.00	461,061	648
	東京	450.00	321,930	715
	愛知	50.00	110,438	2,209
	三重	250.00	202,118	808
	大阪	1,050.00	1,415,816	1,348
	島根	10.00	4,724	472
	福岡	728.00	1,118,238	1,536
- - - 合計	- - -	3,753.00	3,994,921	1,064
するめいか	静岡	112.00	199,920	1,785
	北海道	510.00	165,480	324
	青森	144.00	50,904	354
	茨城	2,416.00	1,610,240	666
	東京	16,667.50	8,560,039	514
	愛知	765.80	973,816	1,272
	- - - 合計	- - -	20,615.30	11,560,399
あかいか	青森	632.00	351,093	556
	千葉	2,720.00	1,239,302	456
	東京	27.00	24,664	913
- - - 合計	- - -	3,379.00	1,615,059	478
その他いか	静岡	129.42	69,151	534
	青森	5,421.80	2,587,319	477
	岩手	120.00	59,220	494
	千葉	2,317.50	1,116,559	482
	東京	476.00	387,512	814
	石川	9,696.00	3,222,648	332
	愛知	250.00	345,576	1,382
	三重	2,230.00	1,433,292	643
	徳島	530.00	652,780	1,232
	沖縄	1,385.20	2,124,179	1,533



## 冷凍

品名	産地	数量(kg)	金額(税込)	平均単価
- - - 合計	- - -	22,555.92	11,998,236	532
まだこ	静 岡	24,024.20	36,552,528	1,521
	青 森	20.30	6,100	300
	茨 城	2,521.00	4,375,598	1,736
	埼 玉	40.00	32,550	814
	東 京	23,390.10	25,184,291	1,077
	愛 知	586.00	1,087,582	1,856
	三 重	1,632.00	2,561,510	1,570
	大 阪	2,068.00	2,539,715	1,228
徳 島	696.00	848,736	1,219	
- - - 合計	- - -	54,977.60	73,188,610	1,331
いいだこ	静 岡	130.00	120,120	924
	東 京	48.00	19,152	399
- - - 合計	- - -	178.00	139,272	782
ばい	宮 城	110.40	287,588	2,605
	東 京	120.00	99,748	831
- - - 合計	- - -	230.40	387,336	1,681
その他のがい	東 京	130.80	82,922	634
- - - 合計	- - -	130.80	82,922	634
ほたてがい	北海道	64.00	54,600	853
	青 森	129.00	246,532	1,911
	宮 城	265.20	630,840	2,379
	福 島	190.00	323,190	1,701
	東 京	29,883.80	34,330,138	1,149
	愛 知	20,887.00	17,896,924	857
	大 阪	770.00	1,470,726	1,910
- - - 合計	- - -	52,189.00	54,952,950	1,053
かき	東 京	300.80	275,752	917
	愛 知	144.00	141,330	981
	三 重	116.00	97,098	837
	広 島	1,360.00	1,214,844	893
- - - 合計	- - -	1,920.80	1,729,024	900
ばかがい	東 京	310.00	551,772	1,780
- - - 合計	- - -	310.00	551,772	1,780

## 冷凍

品名	産地	数量(kg)	金額(税込)	平均単価
あさり	東京	1,030.00	789,484	766
	愛知	1,300.00	908,762	699
- - -	合計 - - -	2,330.00	1,698,246	729
はまぐり	東京	10.00	8,924	892
	- - -	合計 - - -	10.00	8,924
その他二枚貝	静岡	3.00	11,180	3,727
	東京	432.00	1,021,748	2,365
	愛知	20.00	12,600	630
- - -	合計 - - -	455.00	1,045,528	2,298
もずく	愛知	324.00	289,170	893
	熊本	45.00	25,987	577
	沖縄	170.00	81,686	481
- - -	合計 - - -	539.00	396,843	736
その他食品	静岡	556.00	474,004	853
	愛知	120.00	122,318	1,019
- - -	合計 - - -	676.00	596,322	882
冷凍	合計	1,566,178.78	1,880,624,925	1,201

## 塩蔵加工

品名	産地	数量(kg)	金額(税込)	平均単価
なまこ	北海道	2.00	52,500	26,250
	愛知	44.00	158,230	3,596
	- - - 合計 - - -	46.00	210,730	4,581
かずのこ	静岡	338.00	734,998	2,175
	北海道	23,272.90	104,513,765	4,491
	宮城	666.00	1,386,016	2,081
	東京	4,847.60	18,083,828	3,730
	神奈川	2,771.40	8,808,798	3,178
	福井	6.00	12,600	2,100
	岐阜	32.40	346,248	10,687
	愛知	2,937.40	7,133,077	2,428
	京都	1,186.00	4,360,650	3,677
- - - 合計 - - -	36,057.70	145,379,980	4,032	
すじこ	北海道	16.00	162,120	10,133
	宮城	244.00	729,168	2,988
	山形	187.00	381,780	2,042
	東京	38.80	432,600	11,149
	愛知	4.00	63,000	15,750
	大阪	452.00	702,446	1,554
	- - - 合計 - - -	941.80	2,471,114	2,624
いくら	静岡	372.00	1,367,100	3,675
	北海道	4,876.46	42,268,018	8,668
	岩手	403.20	2,066,904	5,126
	宮城	375.00	1,968,169	5,248
	山形	16.00	25,200	1,575
	東京	4,315.30	26,196,229	6,071
	愛知	30.00	42,524	1,417
	京都	10.00	48,300	4,830
	大阪	93.60	823,410	8,797
	山口	24.00	67,200	2,800
	福岡	1,302.80	1,881,036	1,444
- - - 合計 - - -	11,818.36	76,754,090	6,494	
たらこ	北海道	878.20	2,007,178	2,286
	宮城	479.00	427,975	893
	東京	1,111.16	1,831,032	1,648
	愛知	68.50	97,440	1,422
	山口	30.00	72,450	2,415
	福岡	1,547.42	3,089,822	1,997
- - - 合計 - - -	4,114.28	7,525,897	1,829	
その他魚卵	北海道	16.00	31,668	1,979

## 塩蔵加工

品名	産地	数量(kg)	金額(税込)	平均単価
その他魚卵	青 森	7.20	20,790	2,888
	東 京	88.92	290,514	3,267
	神奈川	347.80	1,431,884	4,117
	石 川	9.70	87,150	8,985
	愛 知	2.00	48,300	24,150
	兵 庫	7.20	12,699	1,764
	岡 山	9.00	236,248	26,250
- - - 合 計	- - -	487.82	2,159,253	4,426
白子	北海道	60.00	126,210	2,104
	岩 手	141.00	45,957	326
	宮 城	2,264.90	6,951,022	3,069
	東 京	138.00	336,000	2,435
	山 口	7.00	135,974	19,425
- - - 合 計	- - -	2,610.90	7,595,163	2,909
塩さけ	静 岡	8,039.20	6,021,781	749
	北海道	45,040.00	23,758,529	527
	青 森	64.00	54,432	851
	宮 城	11,449.10	8,781,811	767
	茨 城	240.00	188,496	785
	千 葉	40,495.20	27,207,618	672
	東 京	24,697.70	14,316,785	580
	愛 知	4,078.00	2,849,519	699
	大 阪	1,488.00	967,680	650
- - - 合 計	- - -	135,591.20	84,146,651	621
塩ます	北海道	20,231.80	6,279,208	310
	千 葉	216.00	179,340	830
	東 京	1,152.50	379,994	330
- - - 合 計	- - -	21,600.30	6,838,542	317
塩さば	静 岡	2.22	2,525	1,137
	青 森	2,420.60	1,654,478	683
	茨 城	10.40	117,936	11,340
	千 葉	3,255.23	2,560,396	787
	東 京	2,717.50	1,099,456	405
	愛 知	506.40	551,236	1,089
	兵 庫	116.70	73,520	630
- - - 合 計	- - -	9,029.05	6,059,547	671
塩さんま	静 岡	16.80	176,400	10,500
	北海道	9,184.00	2,069,679	225
- - - 合 計	- - -	9,200.80	2,246,079	244

## 塩蔵加工

品名	産地	数量(kg)	金額(税込)	平均単価
塩辛	静岡	7,884.78	2,548,476	323
	北海道	458.02	533,766	1,165
	青森	1,235.20	465,444	377
	宮城	15,473.18	6,184,707	400
	東京	100.14	94,892	948
	神奈川	4,408.96	555,884	126
	新潟	21.60	36,288	1,680
	大阪	100.00	132,300	1,323
- - - 合計 - - -		29,681.88	10,551,757	355
開干	静岡	66,951.10	36,277,865	542
	北海道	319.40	451,844	1,415
	宮城	68.00	47,942	705
	福島	880.80	1,193,121	1,355
	茨城	11,052.40	8,999,437	814
	栃木	18.00	13,228	735
	千葉	2,812.00	2,553,636	908
	東京	8.00	8,400	1,050
	神奈川	35.20	41,832	1,188
	愛知	20.00	47,250	2,363
	大阪	60.00	25,724	429
	和歌山	17.60	25,872	1,470
	島根	344.40	316,050	918
	山口	752.80	917,112	1,218
佐賀	431.25	153,558	356	
- - - 合計 - - -		83,770.95	51,072,871	610
燻製	北海道	51.00	75,600	1,482
	千葉	12.00	35,280	2,940
	東京	1,830.18	3,224,802	1,762
	神奈川	12.80	45,360	3,544
	愛知	39.00	204,748	5,250
	大阪	396.00	270,480	683
- - - 合計 - - -		2,340.98	3,856,270	1,647
塩干	静岡	16,963.80	7,756,282	457
	北海道	4,945.20	9,208,394	1,862
	青森	635.60	551,475	868
	岩手	1,688.40	781,120	463
	宮城	11,716.40	12,101,274	1,033
	福島	2.80	35,280	12,600
	茨城	41.00	171,672	4,187
	千葉	967.40	967,994	1,001
	東京	8,268.90	15,412,256	1,864
	富山	44.00	54,857	1,247
	石川	183.60	265,858	1,448
	愛知	4,798.80	5,927,605	1,235
	三重	1,633.80	3,782,815	2,315
	滋賀	62.00	75,216	1,213

## 塩蔵加工

品名	産地	数量(kg)	金額(税込)	平均単価
塩干	京 都	80.00	64,050	801
	大 阪	8.00	13,860	1,733
	兵 庫	257.60	886,178	3,440
	島 根	206.40	209,536	1,015
	広 島	100.00	81,374	814
	山 口	613.60	767,860	1,251
	徳 島	201.20	240,554	1,196
	香 川	250.00	281,400	1,126
	愛 媛	98.00	66,570	679
	福 岡	463.00	645,272	1,394
	熊 本	16.00	48,561	3,035
- - - 合 計 - - -		54,245.50	60,397,313	1,113
素干	静 岡	1,579.90	1,381,650	875
	北海道	5,206.36	10,755,622	2,066
	宮 城	3.00	34,334	11,445
	茨 城	1,714.00	1,083,764	632
	東 京	2,287.00	8,629,516	3,773
	新 潟	0.90	1,341	1,490
	福 井	42.00	52,920	1,260
	愛 知	2,617.40	1,212,832	463
	大 阪	513.00	2,083,616	4,062
	山 口	854.80	1,308,504	1,531
	福 岡	254.40	240,276	944
	大 分	1,757.00	1,677,060	955
	- - - 合 計 - - -		16,829.76	28,461,435
丸干	静 岡	81.60	56,448	692
	北海道	12.00	23,940	1,995
	青 森	100.66	216,594	2,152
	千 葉	7,972.60	3,593,671	451
	東 京	91.00	661,105	7,265
	愛 知	159.40	116,536	731
	三 重	33.90	12,756	376
	島 根	5.76	46,494	8,072
	福 岡	12.00	28,980	2,415
	大 分	430.08	270,645	629
	鹿 児 島	44.80	39,984	893
- - - 合 計 - - -		8,943.80	5,067,153	567
煮干	静 岡	20,255.30	30,493,360	1,505
	青 森	1,733.68	3,812,928	2,199
	茨 城	72.00	75,600	1,050
	千 葉	4,451.00	4,550,515	1,022
	東 京	11,138.40	13,518,746	1,214
	愛 知	3,534.60	4,607,312	1,303
	三 重	2,704.34	2,383,571	881
	大 阪	1,337.80	2,157,195	1,612
	兵 庫	1,481.20	1,513,050	1,022

## 塩蔵加工

品名	産地	数量(kg)	金額(税込)	平均単価
煮干	広島	604.00	1,063,852	1,761
	山口	43.50	50,242	1,155
	香川	20.00	23,100	1,155
	福岡	774.80	1,019,381	1,316
	鹿児島	30.00	47,250	1,575
- - - 合計	- - -	48,180.62	65,316,102	1,356
揚物	静岡	6,854.50	3,879,579	566
	宮城	8,476.80	6,570,074	775
	福島	154.00	83,203	540
	茨城	440.00	127,036	289
	東京	738.20	498,937	676
	神奈川	57.20	45,146	789
	新潟	2,240.00	1,746,225	780
	石川	585.60	424,779	725
	岐阜	20.00	6,300	315
	愛知	24,604.40	45,802,449	1,862
	三重	5,047.80	1,674,561	332
	京都	5,831.90	4,061,494	696
	兵庫	764.00	376,951	493
	岡山	1,161.00	840,976	724
	長崎	233.00	257,351	1,105
鹿児島	20.50	111,308	5,430	
- - - 合計	- - -	57,228.90	66,506,369	1,162
はんぺん	静岡	19,170.00	7,882,166	411
	秋田	2.00	14,174	7,087
	東京	60.00	40,948	682
	神奈川	8.00	11,548	1,444
	新潟	1,113.00	1,030,163	926
	愛知	282.40	219,094	776
	三重	40.00	22,554	564
	大阪	1.00	818	818
- - - 合計	- - -	20,676.40	9,221,465	446
練製品	静岡	57,963.62	75,833,313	1,308
	北海道	62.00	138,600	2,235
	宮城	7,991.70	3,091,871	387
	秋田	1,335.50	1,502,457	1,125
	福島	252.00	197,598	784
	群馬	4.00	6,300	1,575
	東京	7,842.00	7,624,559	972
	神奈川	4,586.00	6,238,685	1,360
	新潟	9,334.40	8,624,579	924
	石川	1,268.40	1,782,589	1,405
	福井	130.00	15,014	115
	岐阜	58.00	29,504	509
	愛知	21,278.40	13,236,342	622
	三重	2,500.80	1,318,926	527

## 塩蔵加工

品名	産地	数量(kg)	金額(税込)	平均単価
練製品	京 都	63.00	67,965	1,079
	大 阪	312.00	1,141,560	3,659
	兵 庫	3,779.40	1,477,186	391
	島 根	1,804.00	609,272	338
	岡 山	108.00	118,572	1,098
	広 島	658.00	760,594	1,156
- - - 合 計 - - -		121,331.22	123,815,486	1,020
湯煮品	静 岡	6,934.10	10,062,586	1,451
	北 海 道	744.00	746,133	1,003
	岩 手	162.00	154,350	953
	宮 城	218.00	330,120	1,514
	福 島	1,018.00	170,310	167
	茨 城	79.80	358,782	4,496
	東 京	1,356.00	1,093,680	807
	福 井	12.00	16,798	1,400
	愛 知	5,991.00	6,481,210	1,082
	三 重	688.00	695,934	1,012
	大 阪	40.00	30,240	756
	兵 庫	28.80	128,520	4,463
	島 根	10.00	4,724	472
- - - 合 計 - - -		17,281.70	20,273,387	1,173
粕漬け	静 岡	1,941.73	2,570,697	1,324
	宮 城	3,606.82	2,202,688	611
	東 京	50.00	73,500	1,470
- - - 合 計 - - -		5,598.55	4,846,885	866
糲漬け	静 岡	34,577.13	9,762,229	282
	宮 城	3,310.92	618,836	187
- - - 合 計 - - -		37,888.05	10,381,065	274
味付品	静 岡	544.79	1,364,049	2,504
	北 海 道	132.48	100,800	761
	青 森	10,286.28	5,315,508	517
	岩 手	72.00	10,107	140
	宮 城	5,036.40	1,227,103	244
	福 島	15.60	4,914	315
	茨 城	6,353.05	5,744,222	904
	東 京	541.60	502,819	928
	新 潟	26.94	27,090	1,006
	石 川	7.92	10,394	1,312
	大 阪	241.20	222,892	924
	山 口	1,801.00	265,542	147
	福 岡	38.40	49,888	1,299
	熊 本	239.88	94,810	395



## 塩蔵加工

品名	産地	数量(kg)	金額(税込)	平均単価
- - - 合計	- - -	25,337.54	14,940,138	590
調味漬品	静 岡	20,845.95	6,950,667	333
	北海道	11.60	35,824	3,088
	青 森	6,811.82	1,109,884	163
	宮 城	999.96	314,392	314
	千 葉	345.00	56,636	164
	東 京	268.00	384,341	1,434
	神奈川	89.80	150,802	1,679
	新 潟	1,141.05	1,098,169	962
	富 山	37.20	29,610	796
	福 井	247.50	1,192,989	4,820
	岐 阜	70.00	132,300	1,890
	愛 知	36.00	66,528	1,848
	京 都	598.42	300,968	503
	大 阪	20.00	25,200	1,260
兵 庫	8.80	24,570	2,792	
- - - 合計	- - -	31,531.10	11,872,880	377
鰻加工品	静 岡	5,637.20	18,070,554	3,206
	東 京	4,644.00	11,861,216	2,554
	愛 知	15.00	69,930	4,662
	大 阪	30.00	46,724	1,557
	兵 庫	1,170.00	1,795,500	1,535
- - - 合計	- - -	11,496.20	31,843,924	2,770
乾 節	静 岡	17.35	32,790	1,890
	千 葉	198.60	220,560	1,111
	愛 知	692.40	1,117,092	1,613
	三 重	11.00	15,014	1,365
- - - 合計	- - -	919.35	1,385,456	1,507
みりん干し	静 岡	1,257.20	1,265,003	1,006
	青 森	5.76	9,324	1,619
	宮 城	113.65	433,461	3,814
	茨 城	596.00	209,370	351
	千 葉	1,147.84	613,536	535
	東 京	83.00	155,478	1,873
	石 川	24.00	45,360	1,890
	愛 知	67.20	81,144	1,208
	山 口	419.28	396,358	945
福 岡	38.00	95,760	2,520	
- - - 合計	- - -	3,751.93	3,304,794	881
サラダ	静 岡	1,341.60	2,116,939	1,578
	千 葉	110.00	90,080	819

## 塩蔵加工

品名	産地	数量(kg)	金額(税込)	平均単価
サラダ	東 京	158.00	222,684	1,409
	神奈川	129.60	251,736	1,942
	石 川	300.00	22,258	74
	愛 知	10.56	16,632	1,575
	大 阪	8.00	7,560	945
	兵 庫	585.00	248,580	425
	熊 本	60.00	44,096	735
	- - - 合 計 - - -		2,702.76	3,020,565
珍味	静 岡	1,752.90	6,955,554	3,968
	北海道	490.40	1,265,938	2,581
	青 森	1,338.60	2,267,516	1,694
	岩 手	40.00	67,200	1,680
	宮 城	683.00	1,316,006	1,927
	秋 田	4.00	11,340	2,835
	福 島	1,616.60	5,017,047	3,103
	茨 城	4,368.00	3,609,249	826
	埼 玉	426.00	2,260,112	5,305
	東 京	1,295.00	2,930,888	2,263
	神奈川	518.00	1,066,136	2,058
	新 潟	6,023.96	2,566,211	426
	石 川	644.60	770,436	1,195
	山 梨	166.60	855,253	5,134
	長 野	28.80	52,920	1,838
	愛 知	9,449.20	14,318,763	1,515
	三 重	646.40	655,200	1,014
	大 阪	7,116.08	7,196,532	1,011
	兵 庫	1,343.56	2,397,162	1,784
	島 根	218.00	424,194	1,946
	広 島	1,365.80	705,391	516
	山 口	148.00	367,379	2,482
	愛 媛	48.00	78,120	1,628
福 岡	191.60	347,024	1,811	
熊 本	118.00	84,840	719	
- - - 合 計 - - -		40,041.10	57,586,411	1,438
調味加工品	静 岡	3,914.41	7,529,850	1,924
	北海道	2,420.01	6,075,165	2,510
	青 森	34.80	30,134	866
	宮 城	5,131.12	1,254,725	245
	千 葉	119.20	236,564	1,985
	東 京	13,781.34	15,503,242	1,125
	神奈川	2,406.08	3,391,096	1,409
	新 潟	1,673.84	2,014,780	1,204
	福 井	40.00	39,896	997
	岐 阜	141.00	128,215	909
	愛 知	18,994.16	11,941,875	629
	三 重	35,675.90	1,234,276	35
	滋 賀	5.80	89,774	15,478
	京 都	33.60	123,480	3,675

## 塩蔵加工

品名	産地	数量(kg)	金額(税込)	平均単価	
調味加工品	大 阪	3,139.64	5,115,014	1,629	
	兵 庫	1,983.60	2,410,153	1,215	
	奈 良	70.50	73,392	1,041	
	和歌山	240.00	80,640	336	
	島 根	25.90	13,218	510	
	広 島	152,211.20	1,089,606	7	
	山 口	9.60	26,712	2,783	
	徳 島	24.00	49,140	2,048	
	愛 媛	51.60	81,332	1,576	
	福 岡	10.00	12,600	1,260	
	熊 本	1,714.20	604,786	353	
	- - - 合 計 - - -		243,851.50	59,149,665	243
	その他加工品	静 岡	2,921.50	2,869,241	982
北海道		193.80	500,008	2,580	
青 森		742.00	1,229,308	1,657	
岩 手		302.40	587,412	1,943	
宮 城		24,424.20	11,246,536	460	
福 島		407.60	340,877	836	
茨 城		19.20	45,360	2,363	
埼 玉		48.00	45,360	945	
千 葉		10.00	35,700	3,570	
東 京		7,267.60	8,658,336	1,191	
新 潟		33.00	10,394	315	
岐 阜		1,195.20	303,408	254	
愛 知		1,595.40	1,459,487	915	
三 重		1,676.80	1,429,276	852	
滋 賀		41.20	176,932	4,294	
大 阪		808.00	1,199,772	1,485	
兵 庫		484.40	555,207	1,146	
島 根		456.00	440,932	967	
広 島		68.00	90,420	1,330	
山 口		5.20	56,594	10,883	
愛 媛	12.80	48,384	3,780		
福 岡	100.80	111,132	1,103		
- - - 合 計 - - -		42,813.10	31,440,076	734	
魚卵加工品	北海道	5.00	29,400	5,880	
	宮 城	50.16	44,288	883	
	東 京	4,193.46	6,725,180	1,604	
	愛 知	332.50	1,721,273	5,177	
	大 阪	57.60	293,788	5,100	
	山 口	196.00	554,400	2,829	
	福 岡	10,716.99	14,374,585	1,341	
- - - 合 計 - - -		15,551.71	23,742,914	1,527	
鳥卵加工	静 岡	33,534.14	47,297,922	1,410	
	福 島	168.00	228,374	1,359	
	埼 玉	498.00	647,893	1,301	

## 塩蔵加工

品名	産地	数量(kg)	金額(税込)	平均単価
鳥卵加工	千葉	43.60	97,564	2,238
	東京	541.70	448,913	829
	神奈川	758.20	651,296	859
	新潟	14,091.80	12,595,723	894
	石川	716.20	690,361	964
	愛知	1,309.00	815,616	623
	- - - 合計 - - -		51,660.64	63,473,662
ワイ	宮城	295.80	190,384	644
	東京	826.00	701,379	849
	愛知	494.00	216,922	439
	大阪	13.20	23,940	1,814
	香川	366.80	172,718	471
- - - 合計 - - -		1,995.80	1,305,343	654
キヨガ'	静岡	7,817.20	5,844,900	748
	群馬	706.00	330,699	468
	千葉	95.00	67,583	711
	東京	321.78	218,894	680
	神奈川	2,056.40	888,325	432
	福井	5,566.80	1,464,111	263
	三重	385.50	222,544	577
	大阪	72.00	36,252	504
- - - 合計 - - -		17,020.68	9,073,308	533
惣菜	静岡	16,959.80	10,714,558	632
	岩手	0.00	0	
	宮城	651.60	799,838	1,227
	山形	42.00	119,070	2,835
	茨城	5,077.00	1,897,801	374
	栃木	2,565.80	4,126,226	1,608
	埼玉	112.00	116,414	1,039
	千葉	638.40	627,611	983
	東京	18,389.10	6,554,883	356
	神奈川	6,151.40	2,696,629	438
	新潟	2,653.00	2,764,276	1,042
	富山	742.20	448,862	605
	石川	20.00	14,490	725
	福井	5,447.10	2,737,013	502
	岐阜	8,245.20	4,683,097	568
	愛知	3,484.70	3,007,236	863
	三重	539.60	497,606	922
	滋賀	20.40	139,230	6,825
	京都	6,743.80	4,247,410	630
	大阪	1,452.20	1,050,841	724
兵庫	2,278.40	898,780	394	
奈良	276.00	253,842	920	
島根	139.80	211,986	1,516	
岡山	26.00	31,708	1,220	

## 塩蔵加工

品名	産地	数量(kg)	金額(税込)	平均単価
惣菜	広島	862.40	750,662	870
	山口	535.40	545,151	1,018
	香川	27.00	32,380	1,199
	愛媛	38.00	66,360	1,746
	福岡	68.00	44,730	658
	熊本	230.50	138,169	599
	- - - 合計 - - -		84,416.80	50,216,859
デザート	静岡	1,680.80	917,075	546
	岩手	50.00	29,104	582
	茨城	494.00	212,464	430
	栃木	62.40	91,344	1,464
	群馬	212.20	157,042	740
	埼玉	19.60	19,026	971
	千葉	798.00	421,792	529
	東京	307.20	486,780	1,585
	神奈川	56.00	20,790	371
	新潟	235.20	315,976	1,343
	山梨	27.00	25,987	962
	長野	100.80	63,504	630
	岐阜	1,615.60	1,077,584	667
	愛知	4,802.20	2,507,321	522
	三重	1,450.80	550,316	379
	大阪	2,229.20	1,248,522	560
	岡山	20.00	8,084	404
	広島	345.60	128,518	372
	- - - 合計 - - -		14,506.60	8,281,229
その他食品	静岡	13,573.36	11,354,093	836
	北海道	617.00	1,175,091	1,905
	青森	56.60	56,908	1,005
	岩手	86.40	8,694	101
	宮城	3,107.80	2,825,216	909
	山形	4.00	26,460	6,615
	茨城	321.20	649,820	2,023
	群馬	360.00	353,791	983
	千葉	219.60	431,193	1,964
	東京	8,872.56	8,124,077	916
	神奈川	9,403.40	16,767,127	1,783
	新潟	3,236.58	1,691,759	523
	石川	675.00	512,035	759
	福井	7,133.70	4,164,444	584
	長野	231.00	474,862	2,056
	岐阜	2,088.00	1,780,327	853
	愛知	37,153.42	11,950,690	322
	三重	2,070.80	627,438	303
	大阪	945.04	856,255	906
	兵庫	1,597.20	745,694	467
奈良	488.00	230,076	471	
和歌山	393.60	263,340	669	

## 塩蔵加工

品名	産地	数量(kg)	金額(税込)	平均単価
その他食品	鳥 取	349.80	365,733	1,046
	鳥 根	4,600.40	3,144,639	684
	岡 山	161.52	178,636	1,106
	広 島	57.60	34,776	604
	山 口	1,220.60	1,130,240	926
	香 川	4,017.00	2,137,033	532
	愛 媛	4.80	10,080	2,100
	福 岡	84.40	186,690	2,212
	長 崎	371.00	402,929	1,086
	熊 本	37.00	38,680	1,045
- - - 合 計 - - -		103,538.38	72,698,826	702
塩蔵加工	合 計	1,426,631.71	1,244,490,654	872
総 合 計		4,600,201.28	4,371,267,783	950