

市場月報

平成
20 1

○ 青果部

- 1 種別取扱高 本月の概要
- 2 種別日別取扱高
- 3 委託・買付別種別取扱高
- 4 県内・県外別種別取扱高
- 5 都道府県別種別取扱高
- 6 品目別取扱数量順位表
- 7 品目別取扱金額順位表
- 8~ 品目産地別取扱高

浜松市中央卸売市場

1 種別取扱高

数量 = kg
金額 = 円(税込)

種別	本月取扱高					一日平均取扱高	
	数量		金額		平均単価	数量	金額
野菜	7,121,713.88	71.0 %	1,204,208,960	60.8 %	169	356,085.69	60,210,448
果実	2,614,321.14	26.0 %	699,262,447	35.3 %	267	130,716.05	34,963,122
その他	286,776.33	3.0 %	76,667,418	3.9 %	267	14,338.82	3,833,371
合計	10,022,811.35	100 %	1,980,138,825	100 %	198	501,140.56	99,006,941

種別	前月取扱高及び対比			
	数量		金額	
野菜	8,095,450.20	88.0 %	1,569,835,689	76.7 %
果実	5,175,309.71	50.5 %	1,229,608,813	56.9 %
その他	384,645.03	74.6 %	161,140,330	47.6 %
合計	13,655,404.94	73.4 %	2,960,584,832	66.9 %

種別	前年同期取扱高及び対比			
	数量		金額	
野菜	6,990,359.24	101.9 %	1,213,829,237	99.2 %
果実	2,451,838.57	106.6 %	860,627,343	81.3 %
その他	313,986.96	91.3 %	80,097,243	95.7 %
合計	9,756,184.77	102.7 %	2,154,553,823	91.9 %

本月の概要

- 1 開市日数 20 日
- 2 最高入荷日 1月5日 783,096.18 kg 4 最高売上日 1月5日 209,872,955 円
- 3 最低入荷日 1月30日 309,262.27 kg 5 最低売上日 1月30日 62,824,277 円

編集方法

この市場月報は、浜松市中央卸売市場において、当該月中に取引された生鮮食料品(青果部・水産物部)に関し、卸売業者が浜松市中央卸売市場業務条例等の定めるところにより提出した各種報告書に基づいて作成しました。

- 単位 kg・円(税込)にて表示してあります。
- 平均単価 有効桁において、単純平均値を用いています。
- 産地 原則として、原産地を採用していますが、一部当該出荷者の属する都道府県別(属人主義)による産地表示となっている場合があります。
- 端数処理 単位未満の数値を処理してあるため、合計と一致しない場合があります。
- お問い合わせ 浜松市中央卸売市場 053-427-7406

2 種別日別取扱高

数量 = kg
金額 = 円(税込)

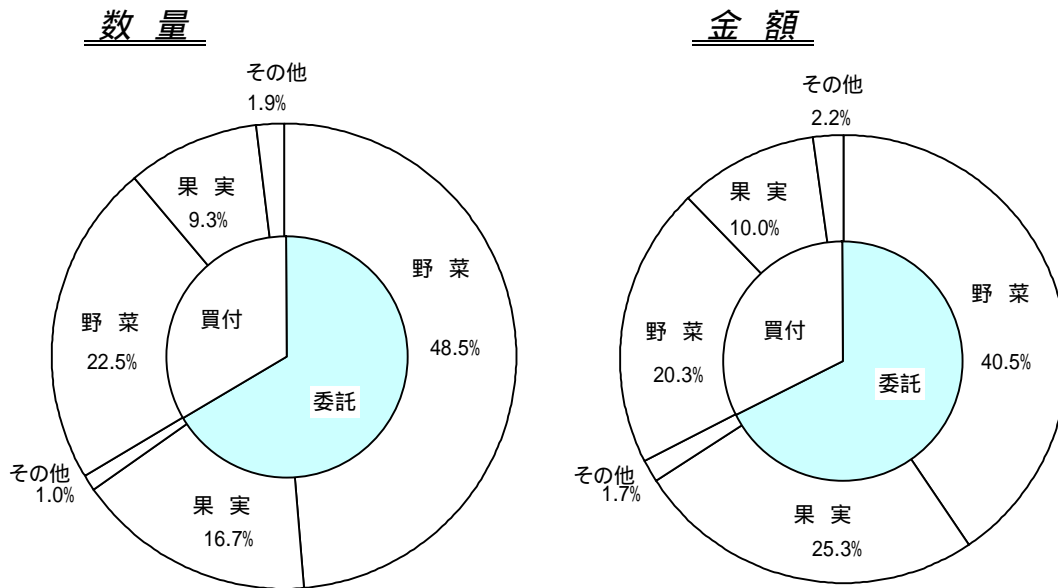
		野菜		果実		その他	
日	曜日	数量	金額	数量	金額	数量	金額
1月1日	火						
1月2日	水						
1月3日	木						
1月4日	金						
1月5日	土	520,831.35	109,705,460	233,109.46	93,333,791	29,155.37	6,833,704
1月6日	日						
1月7日	月	438,348.35	72,795,502	122,928.90	45,411,598	7,325.97	3,252,045
1月8日	火	355,357.96	66,190,164	112,755.72	32,680,753	18,232.42	4,554,815
1月9日	水						
1月10日	木	396,134.24	69,452,754	145,973.80	38,622,547	16,465.35	4,957,406
1月11日	金	393,433.21	60,098,647	120,877.00	31,317,292	12,702.83	3,513,609
1月12日	土	427,226.71	73,826,895	123,130.90	30,839,053	17,245.08	4,643,383
1月13日	日						
1月14日	月						
1月15日	火	491,190.72	77,179,320	214,212.21	54,604,056	17,840.97	3,808,272
1月16日	水	322,932.34	46,586,915	84,058.34	23,475,256	11,268.54	3,643,949
1月17日	木	306,637.03	45,670,327	123,843.42	27,907,008	15,169.78	5,252,453
1月18日	金	337,154.70	49,732,642	135,726.59	29,970,148	13,087.68	3,364,341
1月19日	土	373,083.25	55,658,855	124,796.47	32,296,433	17,070.56	4,556,678
1月20日	日						
1月21日	月	357,358.15	56,592,682	131,995.62	32,393,019	13,136.00	3,334,232
1月22日	火	316,738.71	53,581,308	118,615.56	30,894,334	13,347.40	3,206,751
1月23日	水						
1月24日	木	312,910.84	55,892,615	123,825.36	29,590,168	16,160.66	4,412,797
1月25日	金	290,334.14	50,985,473	142,088.50	30,345,584	11,719.35	2,688,994
1月26日	土	346,519.79	61,224,481	117,470.21	27,364,714	12,123.88	3,200,626
1月27日	日						
1月28日	月	342,764.83	61,008,148	140,634.76	33,694,903	14,018.03	3,516,206
1月29日	火	299,555.45	49,606,057	108,461.34	27,862,494	9,870.30	2,197,840
1月30日	水	237,434.90	42,534,079	62,468.36	18,450,106	9,359.01	1,840,092
1月31日	木	255,767.21	45,886,636	127,348.62	28,209,190	11,477.15	3,889,225

3 委託・買付別種別取扱高

数量 = kg
金額 = 円(税込)

種別	項目	委託	%	買付	%	合計	%
野菜	数量	4,864,736.51	68.3	2,256,977.37	31.7	7,121,713.88	100
	金額	802,937,938	66.6	401,271,022	33.4	1,204,208,960	100
果実	数量	1,678,657.87	64.2	935,663.27	35.8	2,614,321.14	100
	金額	501,938,143	71.7	197,324,304	28.3	699,262,447	100
その他	数量	97,422.49	33.9	189,353.84	66.1	286,776.33	100
	金額	33,178,991	43.2	43,488,427	56.8	76,667,418	100
合計	数量	6,640,816.87	66.2	3,381,994.48	33.8	10,022,811.35	100
	金額	1,338,055,072	67.5	642,083,753	32.5	1,980,138,825	100

委託・買付取扱高比率グラフ



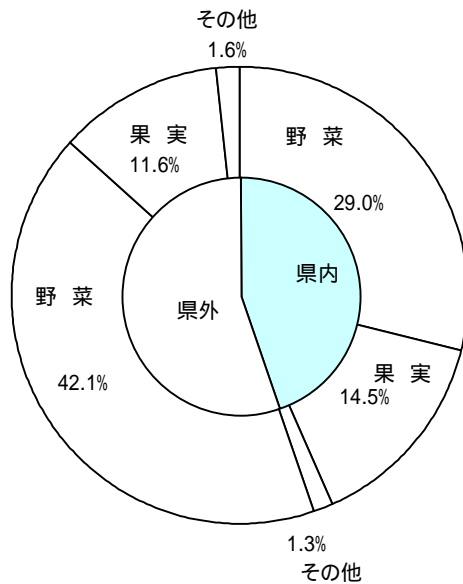
4 県内・県外別種別取扱高

数量 = kg
金額 = 円(税込)

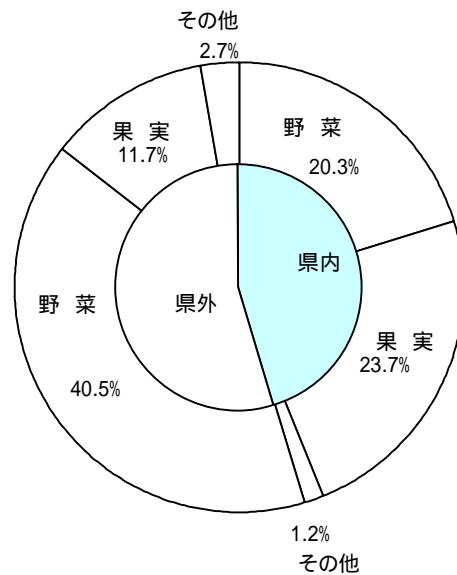
種別	項目	県内	%	県外	%	合計	%
野菜	数量	2,903,942.78	40.7	4,217,771.10	59.3	7,121,713.88	100
	金額	402,249,238	33.4	801,959,722	66.6	1,204,208,960	100
果実	数量	1,449,603.64	55.4	1,164,717.50	44.6	2,614,321.14	100
	金額	468,429,975	66.9	230,832,472	33.1	699,262,447	100
その他	数量	128,904.49	44.9	157,871.84	55.1	286,776.33	100
	金額	23,524,821	30.6	53,142,597	69.4	76,667,418	100
合計	数量	4,482,450.91	44.7	5,540,360.44	55.3	10,022,811.35	100
	金額	894,204,034	45.1	1,085,934,791	54.9	1,980,138,825	100

県内・県外取扱高比率グラフ

数量



金額



5 都道府県別種別取扱高

数量 = kg
金額 = 円(税込)

県名	野 菜		果 実		そ の 他		合 計	
	数量	金額	数量	金額	数量	金額	数量	金額
浜松市内	2,013,241.09	259,445,447	827,532.13	178,139,882	117,294.56	19,004,179	2,958,067.78	456,589,508
静岡県(浜松市以外)	890,701.69	142,803,791	622,071.51	290,290,093	11,609.93	4,520,642	1,524,383.13	437,614,526
北海道	1,224,735.41	102,786,280			22,726.53	8,114,550	1,247,461.94	110,900,830
青 森	47,238.35	19,075,113	326,593.00	81,194,563	2,219.70	606,314	376,051.05	100,875,990
宮 城	257.50	117,284					257.50	117,284
秋 田	139.54	257,168	62,220.00	11,586,061	212.00	81,058	62,571.54	11,924,287
山 形	521.65	1,649,134	2,251.16	554,449			2,772.81	2,203,583
福 島	120.78	88,573	500.00	127,050	49,772.35	9,153,771	50,393.13	9,369,394
茨 城	382,536.56	73,888,167	875.00	249,164	133.50	168,127	383,545.06	74,305,458
栃 木	6,786.60	2,177,296					6,786.60	2,177,296
群 馬	54,958.80	16,749,232	1,080.00	222,704	1,441.10	293,617	57,479.90	17,265,553
埼 玉	3,142.65	1,006,140			329.20	170,540	3,471.85	1,176,680
千 葉	568,631.12	80,900,651			1,025.92	733,808	569,657.04	81,634,459
東 京	1,625.42	1,632,735					1,625.42	1,632,735
神奈川	2,467.20	1,392,311	0.60	25,200			2,467.80	1,417,511
新 潟	23,383.40	13,183,513			72.00	12,096	23,455.40	13,195,609
富 山	542.20	337,574			38.50	59,220	580.70	396,794
福 井	400.00	164,006					400.00	164,006
山 梨			17,382.90	6,742,398	1,489.57	579,889	18,872.47	7,322,287
長 野	199,365.93	83,616,814	14,430.00	1,787,202	12,795.70	16,789,324	226,591.63	102,193,340
岐 阜	1,137.48	847,716	66.00	89,040	848.90	226,036	2,052.38	1,162,792
愛 知	1,051,899.72	144,807,635	5,751.20	5,925,488	7,017.06	2,295,557	1,064,667.98	153,028,680
三 重	1,859.49	2,039,604	1,730.00	2,092,964			3,589.49	4,132,568
滋 賀	3,191.60	3,220,664					3,191.60	3,220,664
京 都	995.80	540,523					995.80	540,523
大 阪	60.00	40,950					60.00	40,950
兵 庫	543.40	238,974					543.40	238,974
奈 良			9,833.00	2,661,632			9,833.00	2,661,632
和歌山	14.00	11,128	49,334.00	8,544,551			49,348.00	8,555,679
岡 山	495.62	734,264					495.62	734,264
広 島	148.00	310,800			0.14	9,999	148.14	320,799
徳 島	2,253.82	1,507,530					2,253.82	1,507,530
香 川	100.00	9,764					100.00	9,764
愛 媛	5,576.20	1,894,160	64,665.82	12,735,383	234.61	163,725	70,476.63	14,793,268
高 知	30,060.35	29,430,773	2,377.00	661,176	42.00	42,840	32,479.35	30,134,789
福 岡	1,196.25	650,413	36.00	65,100	204.00	141,009	1,436.25	856,522
佐 賀	7,946.40	2,059,171	18.00	18,374			7,964.40	2,077,545
長 崎	15,973.00	2,865,440	18.00	18,900	1,303.74	557,453	17,294.74	3,441,793
熊 本	98,011.50	29,420,330	19,573.00	7,952,774	105.00	43,312	117,689.50	37,416,416
大 分	33.10	23,998					33.10	23,998
宮 崎	205,466.45	104,325,268	3,243.00	1,343,146	1,906.60	1,449,771	210,616.05	107,118,185
鹿児島	62,035.48	14,471,991	207.00	260,924	544.00	233,832	62,786.48	14,966,747
沖 縄	1,458.37	1,122,693	879.30	342,506			2,337.67	1,465,199
豪 州	1.40	3,889	1,106.00	298,090			1,107.40	301,979
カナダ			32.00	52,914			32.00	52,914
中 国	52,218.90	10,470,591	28.00	19,261	52,211.20	10,675,675	104,458.10	21,165,527
エクアドル			2,412.00	412,226			2,412.00	412,226
イスラエル	3.90	2,047	4,947.00	588,408	16.80	8,188	4,967.70	598,643
韓 国	4,771.00	3,524,657			12.00	13,860	4,783.00	3,538,517
メキシコ	101,903.00	23,082,622	73,472.00	7,449,522			175,375.00	30,532,144
マレーシア	5.00	8,924					5.00	8,924
オランダ	140.40	120,916					140.40	120,916
N Z	8,495.00	2,927,282	677.00	158,316			9,172.00	3,085,598
比 国	1,232.60	882,622	438,459.00	60,096,530	180.00	55,668	439,871.60	61,034,820
北朝鮮	840.00	123,480					840.00	123,480
タ イ	2,671.25	2,859,632	135.00	117,178			2,806.25	2,976,810
台 湾	271.00	43,521	80.00	84,000			351.00	127,521
米 国	11,126.51	3,250,552	59,242.52	15,436,646	233.40	155,802	70,602.43	18,843,000
その他	26,782.00	15,063,207	1,063.00	918,632	756.32	307,556	28,601.32	16,289,395
合計	7,121,713.88	1,204,208,960	2,614,321.14	699,262,447	286,776.33	76,667,418	10,022,811.35	1,980,138,825

6 品目別取扱数量順位表

数量 = kg

野 菜				果 実			
順位	品 目	数 量	%	順位	品 目	数 量	%
1	キャベツ	972,047.00	13.6	1	普通温州みかん	916,100.90	35.0
2	だいこん	881,166.00	12.3	2	バナナ	391,288.00	14.9
3	たまねぎ	822,156.50	11.5	3	ふじ	298,108.00	11.4
4	はくさい	606,785.50	8.5	4	早生温州みかん	129,559.00	4.9
5	にんじん	497,806.40	6.9	5	章姫いちご	120,189.50	4.5
6	レタス	429,386.50	6.0	6	紅ほっぺ	88,191.44	3.3
7	男爵	262,180.00	3.6	7	ネーブルオレンジ	71,609.00	2.7
8	トマト	204,415.10	2.8	8	いよかん	68,692.00	2.6
9	メークイン	193,810.00	2.7	9	ポンカン	65,509.00	2.5
10	きゅうり	170,822.00	2.3	10	ハネジウメロン	65,429.00	2.5
11	白ねぎ	161,919.65	2.2	11	王林	57,610.00	2.2
12	ばれいしょ	157,837.00	2.2	12	パインアップル	47,048.00	1.7
13	かんしょ	143,993.00	2.0	13	はっさく	43,192.00	1.6
14	えのきだけ	125,679.20	1.7	14	アールスメロン	42,575.30	1.6
15	ブロッコリー	120,120.40	1.6	15	キウイフルーツ	40,038.63	1.5
16	ほうれんそう	118,305.75	1.6	16	ジョナゴールド	36,190.00	1.3
17	かぼちゃ	109,757.00	1.5	17	グレープフルーツ	24,106.00	0.9
18	なす	104,310.00	1.4	18	レモン	22,527.00	0.8
19	しめじ	94,597.06	1.3	19	バレンシアオレンジ	20,891.00	0.7
20	ごぼう	85,046.10	1.1	20	その他柑橘類	11,449.50	0.4
	そ の 他	859,573.72	13.2		そ の 他	54,017.87	3.0
	合 計	7,121,713.88	100.0		合 計	2,614,321.14	100.0

7 品目別取扱金額順位表

単位 = 円 (税込)

野 菜				果 実			
順位	品 目	金 額	%	順位	品 目	金 額	%
1	きゅうり	85,813,769	7.1	1	章姫いちご	149,395,905	21.3
2	たまねぎ	72,781,400	6.0	2	普通温州みかん	128,249,524	18.3
3	トマト	60,320,258	5.0	3	紅ほっぺ	108,232,828	15.4
4	しめじ	57,412,314	4.7	4	ふじ	67,151,104	9.6
5	キャベツ	56,655,628	4.7	5	バナナ	51,099,395	7.3
6	にんじん	50,027,085	4.1	6	アールスメロン	45,221,859	6.4
7	レタス	49,505,826	4.1	7	ネーブルオレンジ	16,904,539	2.4
8	えのきだけ	41,384,317	3.4	8	王林	14,421,984	2.0
9	ほうれんそう	38,969,537	3.2	9	キウイフルーツ	14,322,104	2.0
10	だいこん	37,344,851	3.1	10	ポンカン	12,827,494	1.8
11	白ねぎ	36,590,588	3.0	11	いよかん	12,399,417	1.7
12	生しいたけ	34,945,469	2.9	12	ジョナゴール	9,659,652	1.3
13	ピーマン	34,488,831	2.8	13	パインアップル	8,104,695	1.1
14	なす	33,919,168	2.8	14	レモン	7,406,421	1.0
15	その他きのこ類	25,854,364	2.1	15	早生温州みかん	6,927,690	0.9
16	はくさい	25,103,562	2.0	16	はっさく	6,922,256	0.9
17	かぼちゃ	24,009,481	1.9	17	その他柑橘類	4,946,454	0.7
18	男爵	23,324,882	1.9	18	ハネジュウメロン	4,633,701	0.6
19	その他葉茎菜類	22,941,328	1.9	19	グレープフルーツ	4,385,082	0.6
20	青ねぎ	22,856,946	1.8	20	バレンシアオレンジ	4,095,402	0.5
	そ の 他	369,959,356	31.5		そ の 他	21,954,941	4.2
	合 計	1,204,208,960	100.0		合 計	699,262,447	100.0

8 品目別産地別取扱高

野菜

品名	産地	数量(kg)	金額(税込)	平均単価
だいこん	浜松市内	738,284.00	30,989,047	42
	静岡県(浜松市以外)	112,212.00	4,473,953	40
	山形	50.00	3,150	63
	群馬	25.00	9,659	386
	千葉	30,470.00	1,835,079	60
	神奈川	63.00	11,024	175
	京都	62.00	22,939	370
- - - 合計 - - -		881,166.00	37,344,851	42
かぶ	浜松市内	8,215.70	757,110	92
	静岡県(浜松市以外)	23.40	3,780	162
	茨城	73.60	13,566	184
	埼玉	860.00	107,885	125
	千葉	38,482.40	5,455,851	142
	岐阜	5.60	1,102	197
	愛知	7.50	1,658	221
	京都	61.80	20,210	327
- - - 合計 - - -		47,730.00	6,361,162	133
にんじん	浜松市内	2,241.50	87,587	39
	静岡県(浜松市以外)	2,690.00	118,020	44
	北海道	1,600.00	134,400	84
	茨城	10,063.00	533,232	53
	栃木	200.00	8,400	42
	千葉	391,397.90	43,987,490	112
	愛知	83,265.00	4,793,612	58
	和歌山	4.00	3,780	945
	岡山	55.00	27,720	504
	香川	100.00	9,764	98
	熊本	10.00	3,254	325
	鹿児島	1,700.00	163,064	96
	中国	100.00	3,674	37
	米国	10.00	3,674	367
その他	4,370.00	149,414	34	
- - - 合計 - - -		497,806.40	50,027,085	100
ごぼう	浜松市内	4,909.10	1,611,729	328
	静岡県(浜松市以外)	2,312.60	623,520	270
	青森	11,661.80	3,911,371	335
	茨城	35,133.00	6,868,476	195
	栃木	5,571.60	1,472,866	264
	群馬	3,080.00	648,790	211

野菜

品名	産地	数量(kg)	金額(税込)	平均単価
ごぼう	熊 本	262.00	137,336	524
	鹿児島	218.00	142,480	654
	中 国	21,628.00	1,569,429	73
	台 湾	270.00	42,261	157
	- - - 合 計 - - -	85,046.10	17,028,258	200
たけのこ	浜松市内	19.50	34,648	1,777
	静岡県(浜松市以外)	138.90	253,283	1,823
	熊 本	2.00	0	0
	鹿児島	10.00	16,800	1,680
	中 国	1,871.00	1,155,832	618
	- - - 合 計 - - -	2,041.40	1,460,563	715
れんこん	浜松市内	3,858.00	2,103,666	545
	茨 城	34,532.00	16,640,085	482
	- - - 合 計 - - -	38,390.00	18,743,751	488
くわい	茨 城	18.00	15,748	875
	中 国	23.00	11,864	516
	- - - 合 計 - - -	41.00	27,612	673
その他根菜類	静岡県(浜松市以外)	192.80	22,063	114
	茨 城	2.50	1,837	735
	神奈川	1.00	944	944
	長 野	239.78	60,258	251
	愛 知	682.00	405,049	594
	京 都	10.50	6,823	650
	宮 崎	10.00	2,310	231
	- - - 合 計 - - -	1,138.58	499,284	439
はくさい	浜松市内	450,926.50	17,576,214	39
	静岡県(浜松市以外)	41,802.00	1,646,623	39
	茨 城	112,797.00	5,810,165	52
	群 馬	1,260.00	70,560	56
	- - - 合 計 - - -	606,785.50	25,103,562	41
つけな	浜松市内	2,600.20	568,819	219
	静岡県(浜松市以外)	6.00	314	52
	- - - 合 計 - - -	2,606.20	569,133	218

野菜

品名	産地	数量(kg)	金額(税込)	平均単価
こまつな	浜松市内	30,513.30	8,126,391	266
	静岡県(浜松市以外)	6,472.60	2,126,089	328
	茨城	570.00	393,465	690
	宮崎	2,024.00	374,072	185
	- - - 合計 - - -	39,579.90	11,020,017	278
つまみ菜	愛知	6.04	10,916	1,807
	- - - 合計 - - -	6.04	10,916	1,807
キャベツ	浜松市内	89,013.00	5,398,691	61
	静岡県(浜松市以外)	131,155.00	6,910,537	53
	茨城	17,390.00	1,040,850	60
	埼玉	120.00	31,496	262
	愛知	734,269.00	43,258,306	59
	鹿児島	100.00	15,748	157
	- - - 合計 - - -	972,047.00	56,655,628	58
グリーンボール	鹿児島	2,430.00	152,713	63
	- - - 合計 - - -	2,430.00	152,713	63
ほうれんそう	浜松市内	70,325.95	22,393,009	318
	静岡県(浜松市以外)	4,745.00	1,711,899	361
	北海道	320.00	144,900	453
	茨城	21,961.80	7,490,746	341
	群馬	3,041.20	1,586,879	522
	千葉	3,927.20	1,637,098	417
	岐阜	248.00	87,234	352
	京都	3.60	1,952	542
	宮崎	8,656.00	1,608,477	186
	その他	5,077.00	2,307,343	454
	- - - 合計 - - -	118,305.75	38,969,537	329
青ねぎ	浜松市内	39,683.20	18,974,397	478
	静岡県(浜松市以外)	5,370.92	3,399,449	633
	群馬	202.00	88,720	439
	愛知	903.00	384,510	426
	京都	4.30	9,870	2,295
	- - - 合計 - - -	46,163.42	22,856,946	495
白ねぎ	浜松市内	42,321.25	6,091,873	144
	静岡県(浜松市以外)	2,251.40	382,035	170
	北海道	345.00	52,131	151

野菜

品名	産地	数量(kg)	金額(税込)	平均単価
白ねぎ	茨城	48,700.00	11,703,761	240
	栃木	396.00	168,832	426
	群馬	38,794.00	9,619,748	248
	埼玉	1,600.00	578,234	361
	千葉	19,130.00	6,317,571	330
	東京	50.00	7,874	157
	中国	7,522.00	1,336,101	178
	その他	810.00	332,428	410
- - - 合計 - - -		161,919.65	36,590,588	226
わけぎ	浜松市内	1,066.90	330,364	310
	静岡県(浜松市以外)	65.25	22,722	348
	茨城	6.00	3,570	595
	千葉	1,918.50	1,136,830	593
- - - 合計 - - -		3,056.65	1,493,486	489
ふき	静岡県(浜松市以外)	84.00	26,142	311
	愛知	5,335.00	1,479,439	277
- - - 合計 - - -		5,419.00	1,505,581	278
うど	栃木	348.00	263,126	756
	群馬	8.00	7,560	945
	愛知	2.00	2,310	1,155
- - - 合計 - - -		358.00	272,996	763
みつば	浜松市内	5,384.25	6,741,871	1,252
	静岡県(浜松市以外)	1,823.20	1,380,194	757
	茨城	27.00	49,768	1,843
	東京	1.20	5,040	4,200
- - - 合計 - - -		7,235.65	8,176,873	1,130
しゅんぎく	浜松市内	8,057.85	3,724,765	462
	静岡県(浜松市以外)	807.00	241,706	300
	茨城	1,492.00	593,560	398
	栃木	20.00	12,074	604
	群馬	4,019.00	2,150,236	535
	千葉	2,658.00	1,362,148	512
	新潟	54.00	32,550	603
	その他	280.00	131,250	469
- - - 合計 - - -		17,387.85	8,248,289	474
せり	茨城	1,335.75	1,189,746	891

野菜

品名	産地	数量(kg)	金額(税込)	平均単価
せり	千葉	57.00	90,718	1,592
- - -	合計 - - -	1,392.75	1,280,464	919
にら	静岡県(浜松市以外)	13.00	16,590	1,276
	茨城	4,820.00	3,375,960	700
	栃木	160.00	124,110	776
	神奈川	33.00	20,737	628
	岡山	21.50	60,590	2,818
	高知	12,590.50	11,805,773	938
	長崎	4.00	4,410	1,103
	宮崎	2,240.00	1,659,145	741
	台湾	1.00	1,260	1,260
	その他	4,689.00	3,655,560	780
- - -	合計 - - -	24,572.00	20,724,135	843
セルリー	浜松市内	13,445.50	2,340,539	174
	静岡県(浜松市以外)	56,558.80	10,525,993	186
	愛知	10.50	3,254	310
	オランダ	1.80	3,254	1,808
	米国	6.01	21,944	3,651
	その他	8.35	15,013	1,798
- - -	合計 - - -	70,030.96	12,909,997	184
アスパラガス	静岡県(浜松市以外)	762.20	1,461,926	1,918
	千葉	1.92	3,024	1,575
	長野	143.20	318,055	2,221
	福岡	15.00	30,450	2,030
	佐賀	30.00	57,750	1,925
	メキシコ	793.00	1,005,653	1,268
	N Z	65.00	95,024	1,462
	比国	144.60	128,520	889
	タイ	1,522.35	1,919,358	1,261
	その他	598.00	861,573	1,441
- - -	合計 - - -	4,075.27	5,881,333	1,443
カリフラワー	浜松市内	20,653.00	2,165,076	105
	静岡県(浜松市以外)	10,532.00	1,132,554	108
	茨城	240.00	26,670	111
	長野	126.00	23,414	186
- - -	合計 - - -	31,551.00	3,347,714	106
ブロッコリー	浜松市内	50,027.60	8,708,490	174
	静岡県(浜松市以外)	33,299.00	5,970,534	179
	茨城	39.00	5,460	140

野菜

品名	産地	数量(kg)	金額(税込)	平均単価
ブロッコリー	埼 玉	312.00	82,424	264
	千 葉	10.80	9,072	840
	愛 知	25,221.00	4,649,901	184
	長 崎	1,300.00	378,000	291
	鹿児島	1,195.00	493,920	413
	米 国	8,716.00	2,318,696	266
	- - - 合 計 - - -		120,120.40	22,616,497
レタス	浜松市内	110,513.00	14,491,802	131
	静岡県(浜松市以外)	304,290.00	32,305,377	106
	愛 知	2,983.50	1,172,507	393
	長 崎	11,600.00	1,536,140	132
	- - - 合 計 - - -		429,386.50	49,505,826
その他レタス	浜松市内	9,992.60	1,743,803	175
	静岡県(浜松市以外)	21,360.00	3,361,491	157
	福 島	4.00	1,784	446
	茨 城	2,864.00	639,866	223
	千 葉	440.00	100,588	229
	長 野	5.00	1,260	252
	愛 知	20,740.00	3,103,383	150
	福 岡	4.00	1,680	420
	長 崎	3,060.00	931,770	305
	- - - 合 計 - - -		58,469.60	9,885,625
サラダ菜	浜松市内	3,010.00	1,707,500	567
	静岡県(浜松市以外)	136.00	61,736	454
	千 葉	24.00	18,583	774
	- - - 合 計 - - -		3,170.00	1,787,819
パセリ	浜松市内	5,018.40	4,973,097	991
	静岡県(浜松市以外)	338.00	231,312	684
	千 葉	45.00	80,850	1,797
	- - - 合 計 - - -		5,401.40	5,285,259
チンゲンサイ	浜松市内	14,206.85	3,648,323	257
	静岡県(浜松市以外)	8,392.50	2,515,167	300
	茨 城	180.00	31,184	173
	- - - 合 計 - - -		22,779.35	6,194,674
タアサイ	浜松市内	554.00	125,362	226
	静岡県(浜松市以外)	830.00	199,598	240

野菜

品名	産地	数量(kg)	金額(税込)	平均単価
タアサイ	茨 城	484.00	69,298	143
- - - 合計 - - -		1,868.00	394,258	211
その他葉茎菜類	浜松市内	29,117.10	10,284,183	353
	静岡県(浜松市以外)	9,250.55	2,992,066	323
	茨 城	11,365.00	4,862,134	428
	栃 木	65.00	68,250	1,050
	群 馬	60.00	33,074	551
	埼 玉	238.20	167,938	705
	千 葉	1,023.00	1,872,138	1,830
	東 京	0.20	146	730
	神奈川	35.00	38,510	1,100
	岐 阜	58.00	35,253	608
	愛 知	948.30	529,502	558
	京 都	11.60	49,076	4,231
	岡 山	21.00	13,650	650
	徳 島	252.00	268,800	1,067
	高 知	112.00	101,640	908
	熊 本	4.00	3,780	945
	鹿児島	67.00	33,806	505
	豪 州	1.40	3,889	2,778
	中 国	2,230.00	673,248	302
	マレーシア	5.00	8,924	1,785
	オランダ	68.60	79,862	1,164
	比 国	12.00	3,780	315
	米 国	1,026.00	689,528	672
	その他	160.50	128,151	798
- - - 合計 - - -		56,131.45	22,941,328	409
きゅうり	浜松市内	10,947.00	4,574,000	418
	群 馬	2,900.00	1,768,184	610
	千 葉	5,075.00	2,235,389	440
	神奈川	250.00	93,660	375
	岐 阜	650.00	451,656	695
	愛 知	9,415.00	4,151,886	441
	高 知	820.00	464,730	567
	宮 崎	132,510.00	68,324,601	516
	鹿児島	2,500.00	988,050	395
	その他	5,755.00	2,761,613	480
- - - 合計 - - -		170,822.00	85,813,769	502
かぼちゃ	浜松市内	126.00	98,066	778
	北海道	670.00	66,990	100
	高 知	20.00	9,974	499
	熊 本	10.00	3,360	336
	宮 崎	341.00	208,422	611
	メキシコ	101,110.00	22,076,969	218
	N Z	6,640.00	1,422,220	214

野菜

品名	産地	数量(kg)	金額(税込)	平均単価
かぼちゃ	北朝鮮	840.00	123,480	147
- - -	合計 - - -	109,757.00	24,009,481	219
なす	浜松市内	2,400.50	776,221	323
	静岡県(浜松市以外)	720.00	283,184	393
	愛知	46,995.00	15,819,542	337
	大阪	36.00	15,750	438
	高知	1,388.00	578,173	417
	福岡	1,056.00	439,108	416
	佐賀	5,194.00	1,703,515	328
	熊本	46,396.50	14,246,555	307
	その他	124.00	57,120	461
- - -	合計 - - -	104,310.00	33,919,168	325
こなす	高知	149.00	160,956	1,080
- - -	合計 - - -	149.00	160,956	1,080
トマト	浜松市内	38,918.90	11,963,540	307
	静岡県(浜松市以外)	17,987.80	6,600,830	367
	愛知	90,945.40	25,815,301	284
	熊本	50,103.00	14,198,225	283
	宮崎	6,460.00	1,742,362	270
- - -	合計 - - -	204,415.10	60,320,258	295
ミニトマト	浜松市内	12,989.00	6,655,046	512
	静岡県(浜松市以外)	10,998.30	5,921,874	538
	群馬	81.60	57,456	704
	愛知	13,707.70	8,195,039	598
	熊本	306.00	96,390	315
- - -	合計 - - -	38,082.60	20,925,805	549
ピーマン	浜松市内	69.60	48,981	704
	茨城	4,508.00	2,706,851	600
	長野	180.00	82,844	460
	愛知	437.00	263,993	604
	高知	147.00	177,130	1,205
	熊本	90.00	29,400	327
	宮崎	41,474.70	26,606,531	642
	沖縄	588.60	407,194	692
	韓国	4,285.00	2,747,889	641
	N Z	1,790.00	1,410,038	788
	米国	10.00	7,980	798
- - -	合計 - - -	53,579.90	34,488,831	644

野菜

品名	産地	数量(kg)	金額(税込)	平均単価
ししとうがらし	浜松市内	38.00	46,620	1,227
	静岡県(浜松市以外)	22.00	26,144	1,188
	千葉	1.50	4,724	3,149
	高知	1,369.00	3,359,244	2,454
	韓国	486.00	776,768	1,598
- - - 合計 - - -		1,916.50	4,213,500	2,199
とうもろこし	沖縄	25.00	11,234	449
	- - - 合計 - - -		25.00	11,234
オクラ	高知	18.25	15,538	851
	比国	1,076.00	750,322	697
	タイ	815.00	589,994	724
	- - - 合計 - - -		1,909.25	1,355,854
とうがん	愛知	270.00	20,998	78
	沖縄	420.00	112,770	269
	- - - 合計 - - -		690.00	133,768
その他果菜類	浜松市内	138.70	35,770	258
	静岡県(浜松市以外)	74.00	23,308	315
	宮崎	1,820.75	984,426	541
	- - - 合計 - - -		2,033.45	1,043,504
いんげん	浜松市内	484.40	464,420	959
	兵庫	340.00	200,544	590
	高知	288.00	377,472	1,311
	福岡	118.00	161,592	1,369
	鹿児島	3,206.00	4,067,660	1,269
	沖縄	416.00	549,984	1,322
	その他	316.00	200,442	634
	- - - 合計 - - -		5,168.40	6,022,114
さやえんどう	浜松市内	631.60	651,351	1,031
	静岡県(浜松市以外)	656.00	641,072	977
	東京	154.88	57,792	373
	愛知	8,288.80	7,842,434	946
	和歌山	10.00	7,348	735
	熊本	718.00	588,630	820
	鹿児島	2,193.00	1,262,185	576
	中国	640.00	157,120	246

野菜

品名	産地	数量(kg)	金額(税込)	平均単価
- - -	合計 - - -	13,292.28	11,207,932	843
ピース	浜松市内	274.00	528,464	1,929
	鹿児島	1,969.48	952,153	483
- - -	合計 - - -	2,243.48	1,480,617	660
そらまめ	鹿児島	1,567.00	963,670	615
- - -	合計 - - -	1,567.00	963,670	615
えだまめ	静岡県(浜松市以外)	30.00	63,000	2,100
- - -	合計 - - -	30.00	63,000	2,100
その他豆科野菜類	浜松市内	67.00	9,238	138
	静岡県(浜松市以外)	4.60	3,622	787
	北海道	54.00	37,800	700
- - -	合計 - - -	125.60	50,660	403
かんしょ	浜松市内	12,013.00	998,421	83
	静岡県(浜松市以外)	385.00	29,242	76
	茨城	73,905.00	9,692,957	131
	千葉	56,260.00	8,148,696	145
	徳島	1,430.00	667,894	467
- - -	合計 - - -	143,993.00	19,537,210	136
ばれいしょ	浜松市内	58,786.00	7,774,771	132
	静岡県(浜松市以外)	42,031.00	5,098,545	121
	北海道	9,700.00	1,278,111	132
	佐賀	2,720.00	290,850	107
	鹿児島	44,600.00	5,186,668	116
- - -	合計 - - -	157,837.00	19,628,945	124
メークイン	静岡県(浜松市以外)	1,300.00	75,337	58
	北海道	192,510.00	16,234,595	84
- - -	合計 - - -	193,810.00	16,309,932	84
男爵	静岡県(浜松市以外)	580.00	31,972	55
	北海道	261,600.00	23,292,910	89

野菜

品名	産地	数量(kg)	金額(税込)	平均単価
- - - 合計 - - -		262,180.00	23,324,882	89
さといも	浜松市内	7,497.80	1,540,514	205
	静岡県(浜松市以外)	654.00	156,601	239
	北海道	170.00	54,074	318
	宮 城	250.00	105,000	420
	千 葉	11,705.00	3,028,078	259
	福 井	400.00	164,006	410
	長 野	120.00	62,470	521
	兵 庫	100.00	5,250	53
	愛 媛	5,576.20	1,894,160	340
	宮 崎	9,930.00	2,814,922	283
	鹿児島	280.00	33,074	118
- - - 合計 - - -		36,683.00	9,858,149	269
セレバス	浜松市内	613.00	88,823	145
	千 葉	110.00	49,034	446
- - - 合計 - - -		723.00	137,857	191
ながいも	浜松市内	174.00	28,714	165
	北海道	9,830.00	2,678,336	272
	青 森	31,044.15	8,662,121	279
	長 野	170.00	92,820	546
- - - 合計 - - -		41,218.15	11,461,991	278
やまのいも	浜松市内	98.00	35,278	360
	静岡県(浜松市以外)	202.43	197,606	976
	群 馬	536.00	319,094	595
	千 葉	5,780.00	3,396,209	588
- - - 合計 - - -		6,616.43	3,948,187	597
たまねぎ	浜松市内	60,988.00	12,080,549	198
	静岡県(浜松市以外)	10,925.00	2,228,490	204
	北海道	747,365.00	58,126,405	78
	愛 知	25.00	14,070	563
	兵 庫	100.00	18,900	189
	中 国	1,400.00	107,616	77
	米 国	1,353.50	205,370	152
- - - 合計 - - -		822,156.50	72,781,400	89
にんにく	北海道	7.00	34,124	4,875
	青 森	4,531.90	6,499,627	1,434

野菜

品名	産地	数量(kg)	金額(税込)	平均単価
にんにく	中国	6,582.40	1,427,554	217
- - - 合計	- - -	11,121.30	7,961,305	716
エシャレット	浜松市内	5,489.00	3,599,795	656
	静岡県(浜松市以外)	325.20	183,141	563
	オランダ	70.00	37,800	540
	米 国	5.00	3,360	672
	その他	10.00	6,720	672
- - - 合計	- - -	5,899.20	3,830,816	649
ゆりね	北海道	140.00	62,158	444
- - - 合計	- - -	140.00	62,158	444
その他土物類	北海道	83.46	39,006	467
- - - 合計	- - -	83.46	39,006	467
わさび	静岡県(浜松市以外)	31.00	208,948	6,740
	徳 島	5.35	11,759	2,198
- - - 合計	- - -	36.35	220,707	6,072
しょうが	浜松市内	10.00	1,050	105
	愛 知	498.00	484,148	972
	高 知	12,612.60	11,295,913	896
	中 国	4,841.50	2,005,473	414
	その他	720.00	324,230	450
- - - 合計	- - -	18,682.10	14,110,814	755
め類	浜松市内	64.00	67,200	1,050
	福 島	2.16	3,210	1,486
	埼 玉	1.25	14,433	11,546
	岐 阜	16.20	12,781	789
	愛 知	32.35	636,635	19,680
	広 島	148.00	310,800	2,100
	福 岡	1.25	14,433	11,546
- - - 合計	- - -	265.21	1,059,492	3,995
かいわれ	静岡県(浜松市以外)	5,557.20	2,662,285	479
	千 葉	63.00	92,610	1,470
	神奈川	1,869.20	1,064,276	569
	三 重	0.55	628	1,142

野菜

品名	産地	数量(kg)	金額(税込)	平均単価
- - - 合計 - - -		7,489.95	3,819,799	510
しそ	愛知	158.85	789,731	4,972
- - - 合計 - - -		158.85	789,731	4,972
おおば	愛知	4,662.00	14,349,926	3,078
- - - 合計 - - -		4,662.00	14,349,926	3,078
みょうが	宮城	4.50	6,930	1,540
	高知	386.00	947,520	2,455
- - - 合計 - - -		390.50	954,450	2,444
その他香辛つま物	浜松市内	14,347.20	4,666,196	325
	静岡県(浜松市以外)	5,214.98	4,913,044	942
	北海道	5.20	31,290	6,017
	青森	0.50	1,994	3,988
	宮城	3.00	5,354	1,785
	秋田	1.14	11,926	10,461
	山形	63.50	81,476	1,283
	福島	8.32	22,522	2,707
	茨城	27.41	117,558	4,289
	栃木	4.00	17,220	4,305
	埼玉	11.20	23,730	2,119
	千葉	45.60	30,192	662
	東京	9.14	32,406	3,546
	神奈川	216.00	163,160	755
	長野	12.60	18,431	1,463
	岐阜	19.58	219,580	11,215
	愛知	1,495.88	5,967,566	3,989
	三重	34.94	128,396	3,675
	大阪	24.00	25,200	1,050
	兵庫	1.40	8,820	6,300
	徳島	6.47	7,684	1,188
	高知	21.00	22,260	1,060
	佐賀	2.40	7,056	2,940
	大分	8.20	8,190	999
	沖縄	8.77	41,511	4,733
	タイ	333.90	350,280	1,049
- - - 合計 - - -		21,926.33	16,923,042	772
生しいたけ	浜松市内	7,721.74	9,296,333	1,204
	静岡県(浜松市以外)	7,353.30	10,853,139	1,476
	北海道	330.00	503,196	1,525
	秋田	18.00	30,397	1,689

野菜

品名	産地	数量(kg)	金額(税込)	平均単価
生しいたけ	山形	9.00	13,650	1,517
	群馬	9.00	14,174	1,575
	東京	1,410.00	1,529,477	1,085
	長野	666.00	978,857	1,470
	愛知	539.30	598,941	1,111
	三重	1,824.00	1,910,580	1,047
	滋賀	3,191.60	3,220,664	1,009
	長崎	9.00	15,120	1,680
	中国	5,380.00	2,016,380	375
	その他	3,389.15	3,964,561	1,170
- - - 合計 - - -		31,850.09	34,945,469	1,097
なめこ	静岡県(浜松市以外)	4,612.00	1,951,362	423
	福島	24.70	32,077	1,299
	新潟	791.40	447,614	566
	長野	12,300.00	5,717,408	465
	その他	475.00	167,789	353
- - - 合計 - - -		18,203.10	8,316,250	457
えのきだけ	群馬	504.00	163,798	325
	新潟	240.00	63,000	263
	長野	124,935.20	41,157,519	329
- - - 合計 - - -		125,679.20	41,384,317	329
しめじ	浜松市内	16,826.00	11,956,222	711
	静岡県(浜松市以外)	14,513.26	10,345,900	713
	新潟	9,010.90	4,718,351	524
	富山	542.20	337,574	623
	長野	52,722.70	29,584,714	561
	岐阜	140.00	39,900	285
	京都	842.00	429,653	510
- - - 合計 - - -		94,597.06	57,412,314	607
その他きのこ類	浜松市内	7,183.90	5,425,784	755
	静岡県(浜松市以外)	8,135.50	6,113,724	751
	北海道	5.00	9,554	1,911
	秋田	1.50	2,268	1,512
	群馬	436.00	198,700	456
	新潟	13,287.10	7,921,998	596
	長野	7,745.45	5,518,764	713
	愛知	7.50	19,508	2,601
	兵庫	2.00	5,460	2,730
	岡山	398.12	632,304	1,588
	中国	1.00	6,300	6,300
- - - 合計 - - -		37,203.07	25,854,364	695

野菜

品名	産地	数量(kg)	金額(税込)	平均単価
わらび	静岡県(浜松市以外)	2.00	7,350	3,675
	茨城	2.50	11,654	4,662
	栃木	22.00	42,418	1,928
	イスラエル	3.90	2,047	525
	- - - 合計 - - -	30.40	63,469	2,088
その他山菜類	北海道	0.75	6,300	8,400
	秋田	43.70	110,520	2,529
	山形	399.15	1,550,858	3,885
	群馬	3.00	12,600	4,200
	徳島	2.00	7,558	3,779
	- - - 合計 - - -	448.60	1,687,836	3,762
ゆず	浜松市内	290.10	76,374	263
	静岡県(浜松市以外)	113.00	6,623	59
	徳島	558.00	543,835	975
	高知	139.00	114,450	823
	大分	24.90	15,808	635
	- - - 合計 - - -	1,125.00	757,090	673
ぎんなん	愛知	11.10	15,010	1,352
	熊本	110.00	113,400	1,031
	- - - 合計 - - -	121.10	128,410	1,060
その他野菜	浜松市内	96.40	259,350	2,690
	静岡県(浜松市以外)	360.00	60,775	169
	秋田	75.20	102,057	1,357
	福島	81.60	28,980	355
	千葉	5.30	8,679	1,638
	岐阜	0.10	210	2,100
	愛知	38.00	28,560	752
	福岡	2.00	3,150	1,575
	- - - 合計 - - -	658.60	491,761	747
野菜	合計	7,121,713.88	1,204,208,960	169

果実

品名	産地	数量(kg)	金額(税込)	平均単価
早生温州みかん	浜松市内	75,743.00	3,233,279	43
	静岡県(浜松市以外)	53,816.00	3,694,411	69
- - - 合計	- - -	129,559.00	6,927,690	53
普通温州みかん	浜松市内	609,734.90	84,169,248	138
	静岡県(浜松市以外)	306,366.00	44,080,276	144
- - - 合計	- - -	916,100.90	128,249,524	140
ネーブルオレンジ	浜松市内	45,400.00	10,863,647	239
	静岡県(浜松市以外)	26,209.00	6,040,892	230
- - - 合計	- - -	71,609.00	16,904,539	236
あまなつかん	熊本	1,020.00	226,270	222
- - - 合計	- - -	1,020.00	226,270	222
いよかん	浜松市内	1,714.00	188,924	110
	静岡県(浜松市以外)	2,246.00	402,621	179
	和歌山	6,420.00	1,095,882	171
	愛媛	58,312.00	10,711,990	184
- - - 合計	- - -	68,692.00	12,399,417	181
はっさく	浜松市内	1,264.00	116,546	92
	静岡県(浜松市以外)	216.00	17,850	83
	群馬	1,080.00	222,704	206
	和歌山	40,632.00	6,565,156	162
- - - 合計	- - -	43,192.00	6,922,256	160
ぶんたん	高知	1,770.00	487,720	276
	熊本	2,440.00	566,472	232
- - - 合計	- - -	4,210.00	1,054,192	250
ボンカン	浜松市内	21,075.00	3,734,328	177
	静岡県(浜松市以外)	38,004.00	8,120,872	214
	高知	475.00	65,624	138
	熊本	3,875.00	599,966	155
	宮崎	2,080.00	306,704	147
- - - 合計	- - -	65,509.00	12,827,494	196

果実

品名	産地	数量(kg)	金額(税込)	平均単価
レモン	浜松市内	2,028.00	512,453	253
	静岡県(浜松市以外)	1,053.00	273,592	260
	愛媛	350.00	57,540	164
	宮崎	50.00	8,400	168
	メキシコ	941.00	688,782	732
	比国	85.00	22,050	259
	米国	18,020.00	5,843,604	324
	- - - 合計 - - -		22,527.00	7,406,421
バレンシアオレン	豪州	1,003.00	185,426	185
	メキシコ	12.00	1,890	158
	米国	19,876.00	3,908,086	197
	- - - 合計 - - -		20,891.00	4,095,402
グレープフルーツ	イスラエル	4,947.00	588,408	119
	米国	19,159.00	3,796,674	198
	- - - 合計 - - -		24,106.00	4,385,082
清見	浜松市内	42.00	2,204	52
	- - - 合計 - - -		42.00	2,204
きんかん	浜松市内	562.25	68,518	122
	静岡県(浜松市以外)	152.30	23,698	156
	高知	27.00	4,724	175
	宮崎	955.50	915,482	958
	鹿児島	81.00	77,174	953
	- - - 合計 - - -		1,778.05	1,089,596
その他柑橘類	浜松市内	2,349.00	1,005,210	428
	静岡県(浜松市以外)	1,644.00	819,414	498
	愛知	210.00	158,334	754
	和歌山	2,282.00	883,513	387
	愛媛	1,439.00	270,058	188
	佐賀	18.00	18,374	1,021
	熊本	3,390.00	1,737,791	513
	宮崎	117.50	53,760	458
	- - - 合計 - - -		11,449.50	4,946,454
ジョナゴールド	青森	36,190.00	9,659,652	267

果実

品名	産地	数量(kg)	金額(税込)	平均単価
- - - 合計 - - -		36,190.00	9,659,652	267
スターキング	青 森	360.00	50,400	140
- - - 合計 - - -		360.00	50,400	140
紅玉	青 森	1,250.00	264,072	211
- - - 合計 - - -		1,250.00	264,072	211
むつ	青 森	2,670.00	1,028,996	385
- - - 合計 - - -		2,670.00	1,028,996	385
世界一	青 森	285.00	120,852	424
- - - 合計 - - -		285.00	120,852	424
ふじ	静岡県(浜松市以外)	400.00	96,600	242
	青 森	227,428.00	54,815,861	241
	秋 田	55,850.00	10,451,441	187
	長 野	14,430.00	1,787,202	124
- - - 合計 - - -		298,108.00	67,151,104	225
王林	青 森	53,760.00	13,668,406	254
	秋 田	3,850.00	753,578	196
- - - 合計 - - -		57,610.00	14,421,984	250
その他りんご類	青 森	1,460.00	263,336	180
	秋 田	2,520.00	381,042	151
- - - 合計 - - -		3,980.00	644,378	162
西洋なし	山 形	555.00	110,460	199
- - - 合計 - - -		555.00	110,460	199
その他なし類	茨 城	875.00	249,164	285
	愛 知	1,184.20	345,974	292
- - - 合計 - - -		2,059.20	595,138	289

果実

品名	産地	数量(kg)	金額(税込)	平均単価
富有	福 島	500.00	127,050	254
	奈 良	9,833.00	2,661,632	271
	- - - 合 計 - - -	10,333.00	2,788,682	270
次郎	浜松市内	202.00	31,814	157
	- - - 合 計 - - -	202.00	31,814	157
その他ぶどう類	青 森	3,190.00	1,322,988	415
	N Z	42.00	36,224	862
	台 湾	80.00	84,000	1,050
	米 国	757.40	665,099	878
	- - - 合 計 - - -	4,069.40	2,108,311	518
いちじく	浜松市内	5.60	5,617	1,003
	静岡県(浜松市以外)	49.20	29,734	604
	- - - 合 計 - - -	54.80	35,351	645
章姫いちご	浜松市内	26,512.00	31,903,477	1,203
	静岡県(浜松市以外)	89,938.70	112,843,001	1,255
	愛 知	2,008.80	2,556,463	1,273
	三 重	1,730.00	2,092,964	1,210
	- - - 合 計 - - -	120,189.50	149,395,905	1,243
紅ほっぺ	浜松市内	15,971.28	19,281,891	1,207
	静岡県(浜松市以外)	71,497.76	88,128,888	1,233
	愛 知	722.40	822,049	1,138
	- - - 合 計 - - -	88,191.44	108,232,828	1,227
その他いちご類	浜松市内	189.60	213,504	1,126
	静岡県(浜松市以外)	609.00	664,007	1,090
	岐 阜	66.00	89,040	1,349
	愛 知	1,561.80	1,977,568	1,266
	福 岡	36.00	65,100	1,808
	長 崎	18.00	18,900	1,050
	熊 本	516.00	648,584	1,257
	鹿児島	126.00	183,750	1,458
- - - 合 計 - - -	3,122.40	3,860,453	1,236	
アールスメロン	浜松市内	17,357.50	20,360,838	1,173
	静岡県(浜松市以外)	21,381.80	22,166,943	1,037

果実

品名	産地	数量(kg)	金額(税込)	平均単価
アールスメロン	愛知	64.00	65,100	1,017
	熊本	3,744.00	2,596,638	694
	豪州	28.00	32,340	1,155
	- - - 合計 - - -	42,575.30	45,221,859	1,062
ハネジュウメロン	メキシコ	65,412.00	4,630,551	71
	米国	17.00	3,150	185
	- - - 合計 - - -	65,429.00	4,633,701	71
アンデスメロン	熊本	1,980.00	906,531	458
	- - - 合計 - - -	1,980.00	906,531	458
その他メロン類	高知	85.00	87,778	1,033
	熊本	112.00	124,424	1,111
	宮崎	40.00	58,800	1,470
	沖縄	60.00	53,970	900
	メキシコ	3,600.00	238,121	66
	- - - 合計 - - -	3,897.00	563,093	144
すいか	高知	20.00	15,330	767
	熊本	2,496.00	546,098	219
	沖縄	801.00	264,492	330
	- - - 合計 - - -	3,317.00	825,920	249
バナナ	浜松市内	104.00	6,720	65
	エクアドル	2,412.00	412,226	171
	比国	388,772.00	50,680,449	130
	- - - 合計 - - -	391,288.00	51,099,395	131
パイナップル	比国	47,048.00	8,104,695	172
	- - - 合計 - - -	47,048.00	8,104,695	172
キウイフルーツ	浜松市内	7,274.00	2,434,734	335
	静岡県(浜松市以外)	8,485.75	2,883,096	340
	山形	1,696.16	443,989	262
	山梨	17,382.90	6,742,398	388
	愛媛	4,564.82	1,695,795	371
	NZ	635.00	122,092	192
	- - - 合計 - - -	40,038.63	14,322,104	358

果実

品名	産地	数量(kg)	金額(税込)	平均単価
パパイヤ	比 国	1,685.00	819,988	487
- - -	合 計 - - -	1,685.00	819,988	487
アボガド	メキシコ	3,491.00	1,867,922	535
- - -	合 計 - - -	3,491.00	1,867,922	535
その他熱帯性果実	神奈川	0.60	25,200	42,000
	沖 縄	18.30	24,044	1,314
	豪 州	75.00	80,324	1,071
	カ ナダ	32.00	52,914	1,654
	メキシコ	16.00	22,256	1,391
	比 国	869.00	469,348	540
	タ イ	135.00	117,178	868
	米 国	656.00	291,794	445
	その他	353.50	293,468	830
- - -	合 計 - - -	2,155.40	1,376,526	639
その他の果実	浜松市内	4.00	6,930	1,733
	静岡県(浜松市以外)	3.00	4,198	1,399
	中 国	28.00	19,261	688
	米 国	757.12	928,239	1,226
	その他	709.50	625,164	881
- - -	合 計 - - -	1,501.62	1,583,792	1,055
果実	合 計	2,614,321.14	699,262,447	267

その他

品名	産地	数量(kg)	金額(税込)	平均単価
冷凍野菜	熊 本	100.00	42,000	420
	中 国	356.00	92,936	261
	- - - 合 計 - - -	456.00	134,936	296
切りぼし大根	浜松市内	2,779.95	1,715,934	617
	静岡県(浜松市以外)	275.00	102,060	371
	北海道	585.60	790,013	1,349
	宮 崎	428.00	398,002	930
	- - - 合 計 - - -	4,068.55	3,006,009	739
その他乾燥野菜	浜松市内	1,171.16	1,365,952	1,166
	静岡県(浜松市以外)	1,810.58	2,318,922	1,281
	青 森	0.60	7,244	12,073
	茨 城	31.50	36,222	1,150
	長 野	0.80	2,624	3,280
	愛 知	44.75	68,032	1,520
	宮 崎	2.60	7,978	3,068
	中 国	15,197.60	3,939,995	259
	- - - 合 計 - - -	18,259.59	7,746,969	424
野菜びん缶詰	長 野	10.80	8,210	760
	中 国	81.60	31,903	391
	- - - 合 計 - - -	92.40	40,113	434
野菜ジュース	宮 崎	18.00	5,670	315
	- - - 合 計 - - -	18.00	5,670	315
野菜水煮	福 岡	202.00	133,659	662
	中 国	12,971.70	2,208,036	170
	イスラエル	16.80	8,188	487
	韓 国	12.00	13,860	1,155
- - - 合 計 - - -	13,202.50	2,363,743	179	
豆もやし	浜松市内	89,373.31	8,704,276	97
	静岡県(浜松市以外)	3,888.40	374,435	96
	福 島	46,855.00	6,479,581	138
	新 潟	72.00	12,096	168
	山 梨	1,219.40	159,893	131
	岐 阜	515.30	99,406	193

その他

品名	産地	数量(kg)	金額(税込)	平均単価
- - - 合計 - - -		141,923.41	15,829,687	112
その他加工野菜	浜松市内	300.00	42,729	142
	静岡県(浜松市以外)	485.44	80,421	166
	北海道	122.00	94,118	771
	福 島	343.80	85,536	249
	群 馬	1,441.10	293,617	204
	愛 知	1,502.50	288,517	192
	熊 本	5.00	1,312	262
	宮 崎	12.00	4,094	341
	中 国	15,621.60	1,109,671	71
	その他	24.12	19,276	799
- - - 合計 - - -		19,857.56	2,019,291	102
つけもの	浜松市内	12,031.50	2,016,450	168
	静岡県(浜松市以外)	32.00	15,014	469
	福 島	130.00	86,508	665
	愛 知	72.60	52,476	723
	高 知	42.00	42,840	1,020
	宮 崎	1,446.00	1,034,027	715
	鹿児島	464.00	194,352	419
	中 国	295.00	100,170	340
- - - 合計 - - -		14,513.10	3,541,837	244
ほし柿	浜松市内	5.58	1,207	216
	中 国	1,835.00	703,910	384
- - - 合計 - - -		1,840.58	705,117	383
その他乾燥果実	福 島	2,204.54	2,346,264	1,064
	埼 玉	10.00	3,780	378
	富 山	38.50	59,220	1,538
	山 梨	270.17	419,996	1,555
	長 野	12,191.40	16,617,550	1,363
	中 国	1,430.00	535,121	374
米 国	49.00	35,695	728	
- - - 合計 - - -		16,193.61	20,017,626	1,236
果実ジュース	青 森	2,219.10	599,070	270
	秋 田	212.00	81,058	382
	長 野	12.80	32,948	2,574
- - - 合計 - - -		2,443.90	713,076	292

その他

品名	産地	数量(kg)	金額(税込)	平均単価
その他加工果実	静岡県(浜松市以外)	30.00	29,137	971
	福 島	54.00	40,824	756
	千 葉	1.92	803	418
	愛 媛	213.36	151,335	709
	長 崎	1,255.74	535,405	426
	中 国	351.10	393,742	1,121
	比 国	160.00	42,840	268
	米 国	180.40	117,274	650
	その他	18.00	16,254	903
- - - 合 計 - - -		2,264.52	1,327,614	586
その他の食品	浜松市内	5,738.12	2,490,916	434
	静岡県(浜松市以外)	4,773.91	1,423,051	298
	北海道	23.93	21,210	886
	福 島	185.01	115,058	622
	茨 城	102.00	131,905	1,293
	埼 玉	319.20	166,760	522
	千 葉	1,024.00	733,005	716
	長 野	579.90	127,992	221
	岐 阜	333.60	126,630	380
	愛 知	2,458.87	832,916	339
	広 島	0.14	9,999	71,421
	愛 媛	21.25	12,390	583
	福 岡	2.00	7,350	3,675
	長 崎	48.00	22,048	459
	中 国	3,271.60	1,247,397	381
	比 国	20.00	12,828	641
	米 国	4.00	2,833	708
- - - 合 計 - - -		18,905.53	7,484,288	396
その他	浜松市内	5,894.94	2,666,715	452
	静岡県(浜松市以外)	314.60	177,602	565
	北海道	21,995.00	7,209,209	328
	愛 知	2,938.34	1,053,616	359
	鹿児島	80.00	39,480	494
	中 国	800.00	312,794	391
	その他	714.20	272,026	381
- - - 合 計 - - -		32,737.08	11,731,442	358
その他	合 計	286,776.33	76,667,418	267

その他

品名	産地	数量(kg)	金額(税込)	平均単価
総合計		10,022,811.35	1,980,138,825	198