

市場月報

平成
20 1

○ 水産物部

- 1 種別取扱高 本月の概要
- 2 種別日別取扱高
- 3 委託・買付別種別取扱高
- 4 県内・県外別種別取扱高
- 5 都道府県別種別取扱高
- 6 品目別取扱数量順位表
- 7 品目別取扱金額順位表
- 8~ 品目産地別取扱高

浜松市中央卸売市場

1 種別取扱高

数量 = kg
金額 = 円(税込)

種別	項目		本月取扱高			一日平均取扱高	
	数量	金額	平均単価	数量	金額		
生鮮魚	1,211,454.20	40.1 %	852,198,176	38 %	703	60,572.71	42,609,908
冷凍魚	861,190.92	28.5 %	803,267,959	35.8 %	933	43,059.54	40,163,397
塩加品	947,555.83	31.4 %	582,315,827	26.2 %	615	47,377.79	29,115,791
合計	3,020,200.95	100 %	2,237,781,962	100 %	741	151,010.04	111,889,098

種別	項目		前月取扱高及び対比	
	数量	金額		
生鮮魚	1,607,390.79	75.4 %	1,246,152,204	68.4 %
冷凍魚	1,566,178.78	55.0 %	1,880,624,925	42.7 %
塩加品	1,426,631.71	66.4 %	1,244,490,654	46.8 %
合計	4,600,201.28	65.7 %	4,371,267,783	51.2 %

種別	項目		前年同期取扱高及び対比	
	数量	金額		
生鮮魚	1,297,073.77	93.4 %	880,299,886	96.8 %
冷凍魚	778,093.09	110.7 %	692,311,007	116.0 %
塩加品	772,556.58	122.7 %	599,628,559	97.1 %
合計	2,847,723.44	106.1 %	2,172,239,452	103.0 %

本月の概要

- 1 開市日数 20 日
- 2 最高入荷日 1月5日 206,542.01 kg 4 最高売上日 1月5日 180,313,326 円
- 3 最低入荷日 1月31日 106,607.75 kg 5 最低売上日 1月30日 68,896,921 円

編集方法

この市場月報は、浜松市中央卸売市場において、当該月中に取引された生鮮食料品(青果部・水産物部)に関し、卸売業者が浜松市中央卸売市場業務条例等の定めるところにより提出した各種報告書に基づいて作成しました。

- 単位 kg・円(税込)にて表示してあります。
- 平均単価 有効桁において、単純平均値を用いています。
- 産地 原則として、当該出荷者の属する都道府県別(属人主義)による産地表示です。
- 端数処理 単位未満の数値を処理してあるため、合計と一致しない場合があります。
- お問い合わせ 浜松市中央卸売市場 053-427-7406

2 種別日別取扱高

数量 = kg
金額 = 円(税込)

		生鮮魚		冷凍魚		塩加品	
日	曜日	数量	金額	数量	金額	数量	金額
1月1日	火						
1月2日	水						
1月3日	木						
1月4日	金						
1月5日	土	77,269.22	71,807,885	64,897.55	64,863,932	64,375.24	43,641,509
1月6日	日						
1月7日	月	59,085.64	43,325,694	44,781.96	41,232,423	65,453.98	34,551,896
1月8日	火	58,921.38	43,376,843	30,394.65	28,008,205	53,473.99	33,542,405
1月9日	水						
1月10日	木	68,539.13	45,189,136	68,887.43	66,572,567	45,095.32	30,288,981
1月11日	金	73,089.13	45,776,201	42,760.63	49,213,551	48,227.77	30,582,326
1月12日	土	93,426.50	66,205,785	43,141.72	40,208,490	63,743.86	36,301,734
1月13日	日						
1月14日	月						
1月15日	火	62,310.27	47,186,791	38,022.93	30,831,576	50,174.83	34,792,142
1月16日	水	50,954.49	29,859,013	44,980.13	32,081,805	34,475.29	24,379,297
1月17日	木	55,186.64	35,441,106	38,920.90	32,018,370	37,675.89	23,046,314
1月18日	金	47,683.48	37,206,974	41,047.99	32,139,716	40,408.26	24,098,458
1月19日	土	71,624.85	54,541,579	44,286.75	97,504,452	51,968.95	27,772,518
1月20日	日						
1月21日	月	54,521.67	36,942,946	35,027.78	28,332,968	69,639.25	40,508,088
1月22日	火	64,327.18	41,821,051	47,813.65	37,481,114	49,484.94	26,455,604
1月23日	水						
1月24日	木	60,159.74	40,919,609	41,695.37	37,720,828	42,275.89	31,852,119
1月25日	金	56,272.30	41,941,813	40,002.83	33,679,508	35,612.11	25,384,909
1月26日	土	61,768.83	48,905,164	42,036.93	34,833,886	54,373.88	32,420,443
1月27日	日						
1月28日	月	59,731.51	39,865,487	43,914.08	34,995,712	45,983.54	25,774,240
1月29日	火	55,695.67	32,163,636	28,529.70	23,180,321	32,838.07	20,636,207
1月30日	水	42,086.11	23,309,416	42,107.61	27,978,018	32,407.81	17,609,487
1月31日	木	38,800.46	26,412,047	37,940.33	30,390,517	29,866.96	18,677,150

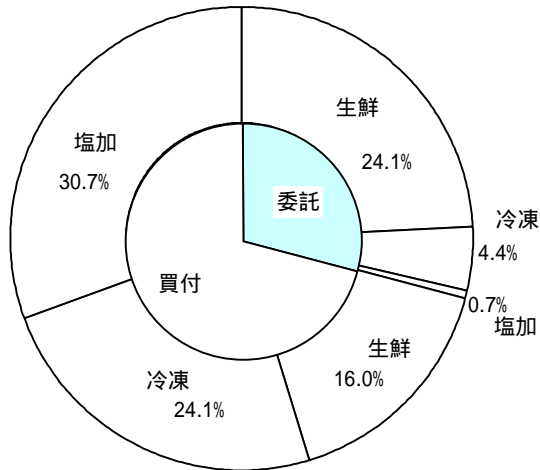
3 委託・買付別種別取扱高

数量 = kg
金額 = 円(税込)

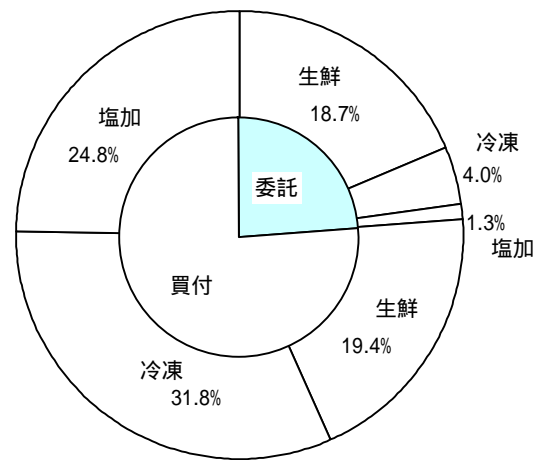
種別	項目	委託	%	買付	%	合計	%
生鮮魚	数量	727,441.89	60.0	484,012.31	40.0	1,211,454.20	100
	金額	417,981,727	49.0	434,216,449	51.0	852,198,176	100
冷凍魚	数量	133,999.50	15.5	727,191.42	84.5	861,190.92	100
	金額	90,578,345	11.2	712,689,614	88.8	803,267,959	100
塩加品	数量	21,801.74	2.3	925,754.09	97.7	947,555.83	100
	金額	28,154,303	4.8	554,161,524	95.2	582,315,827	100
合計	数量	883,243.13	29.2	2,136,957.82	70.8	3,020,200.95	100
	金額	536,714,375	23.9	1,701,067,587	76.1	2,237,781,962	100

委託・買付取扱高比率グラフ

数量



金額



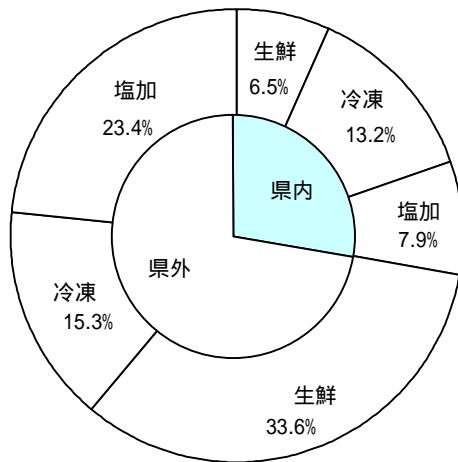
4 県内・県外別種別取扱高

数量 = kg
金額 = 円(税込)

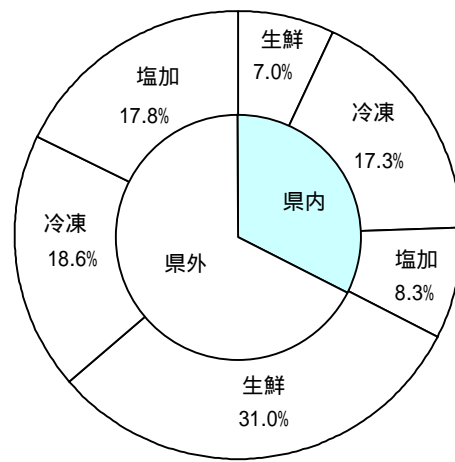
種別	項目	県内	%	県外	%	合計	%
生鮮魚	数量	197,485.89	16.3	1,013,968.31	83.7	1,211,454.20	100
	金額	157,496,482	18.4	694,701,694	81.6	852,198,176	100
冷凍魚	数量	398,163.65	46.2	463,027.27	53.8	861,190.92	100
	金額	387,592,281	48.2	415,675,678	51.8	803,267,959	100
塩加品	数量	239,462.47	25.2	708,093.36	74.8	947,555.83	100
	金額	184,880,561	31.7	397,435,266	68.3	582,315,827	100
合計	数量	835,112.01	27.6	2,185,088.94	72.4	3,020,200.95	100
	金額	729,969,324	32.6	1,507,812,638	67.4	2,237,781,962	100

県内・県外取扱高比率グラフ

数量



金額



6 品目別取扱数量順位表

数量 = kg

生 鮮 魚				冷 凍 魚			
順位	品 目	数 量	%	順位	品 目	数 量	%
1	ぶり	127,429.20	10.5	1	めばち	327,772.00	38.0
2	さば	120,789.48	9.9	2	その他えび	73,444.40	8.5
3	かき	76,134.59	6.2	3	さば	41,554.74	4.8
4	びんなが	73,758.00	6.0	4	ぎんざけ	40,608.70	4.7
5	するめいか	60,261.70	4.9	5	するめいか	31,844.70	3.6
6	あじ	55,614.10	4.5	6	かつお	30,631.70	3.5
7	めばち	53,873.16	4.4	7	その他まぐろ	25,305.50	2.9
8	さんま	39,575.00	3.2	8	まだこ	24,339.60	2.8
9	あさり	39,249.48	3.2	9	ほたてがい	22,410.80	2.6
10	まだい	37,239.39	3.0	10	ずわいがに	20,512.54	2.3
11	かつお	31,608.60	2.6	11	その他いか	19,789.34	2.2
12	ほんまぐろ	30,496.90	2.5	12	ほっけ	14,557.80	1.6
13	かんぱち	29,310.45	2.4	13	ブラックタイガー	13,455.26	1.5
14	たちうお	26,544.90	2.1	14	その他かれい	11,550.44	1.3
15	たら	23,984.10	1.9	15	さんま	11,339.30	1.3
16	さわら	22,524.20	1.8	16	いんどまぐろ	10,962.60	1.2
17	いなだ	21,893.80	1.8	17	その他魚類	9,957.18	1.1
18	その他魚類	19,546.70	1.6	18	わたりがに	7,956.00	0.9
19	その他さけ	18,233.90	1.5	19	あじ	7,727.00	0.8
20	やりいか	17,408.58	1.4	20	めぬけ	7,563.20	0.8
	そ の 他	285,977.97	24.6		そ の 他	107,908.12	13.6
	合 計	1,211,454.20	100.0		合 計	861,190.92	100.0

7 品目別取扱金額順位表

単位 = 円 (税込)

生 鮮 魚				冷 凍 魚			
順位	品 目	金 額	%	順位	品 目	金 額	%
1	ぶり	96,696,525	11.3	1	めばち	293,607,697	36.5
2	かき	72,298,911	8.4	2	その他えび	112,764,445	14.0
3	めばち	61,782,322	7.2	3	まだこ	32,215,215	4.0
4	さば	38,734,819	4.5	4	ずわいがに	31,208,360	3.8
5	かんぱち	35,245,246	4.1	5	その他まぐろ	28,538,291	3.5
6	まだい	33,872,673	3.9	6	かつお	27,282,248	3.3
7	ほんまぐろ	33,123,470	3.8	7	ぎんざけ	22,963,182	2.8
8	あじ	25,230,632	2.9	8	ほたてがい	19,974,333	2.4
9	するめいか	21,382,297	2.5	9	さば	19,663,706	2.4
10	かつお	20,709,019	2.4	10	うなぎ	15,752,430	1.9
11	たら	20,636,064	2.4	11	ブラックタイガー	14,826,817	1.8
12	あさり	20,604,216	2.4	12	いんどまぐろ	13,408,148	1.6
13	その他さけ	19,736,321	2.3	13	するめいか	12,107,200	1.5
14	ひらめ	17,984,212	2.1	14	ぎんだら	10,594,177	1.3
15	びんなが	16,049,644	1.8	15	たらばがに	9,994,483	1.2
16	たちうお	15,596,685	1.8	16	こういか	9,421,141	1.1
17	ずわいがに	14,810,353	1.7	17	その他いか	9,159,343	1.1
18	さわら	14,486,973	1.6	18	あまえび	8,902,530	1.1
19	うに	12,560,545	1.4	19	その他かれい	8,273,519	1.0
20	きんめだい	11,377,937	1.3	20	その他魚類	7,302,779	0.9
	そ の 他	249,279,312	30.2		そ の 他	95,307,915	12.8
	合 計	852,198,176	100.0		合 計	803,267,959	100.0

8 品目別産地別取扱高

生鮮

品名	産地	数量(kg)	金額(税込)	平均単価
ほんまぐろ	静岡	2,261.10	2,034,586	900
	千葉	302.10	358,390	1,186
	東京	3,180.30	3,470,589	1,091
	新潟	116.50	174,609	1,499
	富山	2,975.90	3,413,282	1,147
	石川	453.70	480,069	1,058
	愛知	6,740.80	6,741,862	1,000
	三重	494.50	1,725,369	3,489
	京都	265.20	349,270	1,317
	山口	4,161.80	3,735,608	898
	福岡	7,546.00	5,417,697	718
	長崎	806.80	579,090	718
	熊本	565.00	2,196,730	3,888
	宮崎	627.20	2,446,319	3,900
- - - 合計 - - -		30,496.90	33,123,470	1,086
きわだ	静岡	230.60	121,064	525
	宮城	200.30	242,287	1,210
	千葉	2,153.80	1,507,220	700
	愛知	97.50	81,606	837
	兵庫	22.00	13,860	630
	和歌山	43.60	19,970	458
	高知	1,721.80	1,332,197	774
	宮崎	345.40	160,776	465
	鹿児島	323.80	135,996	420
	沖縄	140.20	94,719	676
- - - 合計 - - -		5,279.00	3,709,695	703
めばち	静岡	148.50	251,178	1,691
	宮城	2,533.90	3,393,853	1,339
	千葉	13,830.70	18,674,503	1,350
	東京	9,617.80	9,526,143	990
	神奈川	48.96	119,952	2,450
	愛知	760.40	1,650,781	2,171
	三重	2,737.80	2,784,123	1,017
	大阪	223.30	185,072	829
	兵庫	688.90	723,384	1,050
	和歌山	12,671.90	15,177,393	1,198
	香川	9.60	26,208	2,730
	宮崎	1,730.80	1,689,506	976
	沖縄	8,870.60	7,580,226	855
	- - - 合計 - - -		53,873.16	61,782,322

生鮮

品名	産地	数量(kg)	金額(税込)	平均単価
びんなが	静 岡	33.40	26,302	787
	宮 城	7,508.10	4,982,342	664
	千 葉	6,591.90	2,895,355	439
	愛 知	11,565.50	1,420,067	123
	三 重	79.30	33,306	420
	和歌山	37,756.60	3,709,711	98
	高 知	19.80	8,316	420
	宮 崎	10,203.40	2,974,245	291
- - - 合 計 - - -		73,758.00	16,049,644	218
いんどまぐろ	宮 城	50.00	105,000	2,100
	- - - 合 計 - - -		50.00	105,000
その他まぐろ	静 岡	100.50	123,108	1,225
	宮 城	223.60	349,548	1,563
	群 馬	98.00	157,236	1,604
	東 京	592.40	1,973,021	3,331
	神奈川	28.00	38,220	1,365
	愛 知	881.00	1,571,264	1,784
	福 岡	539.80	1,931,626	3,578
	- - - 合 計 - - -		2,463.30	6,144,023
かじき	宮 城	162.00	286,983	1,772
	- - - 合 計 - - -		162.00	286,983
かつお	静 岡	3,148.10	2,103,066	668
	宮 城	74.00	64,152	867
	千 葉	7,836.20	3,936,935	502
	愛 知	526.50	532,812	1,012
	三 重	1,934.10	1,227,437	635
	和歌山	488.00	127,260	261
	高 知	5,504.40	4,392,177	798
	長 崎	567.50	330,151	582
	宮 崎	11,529.80	7,995,029	693
	- - - 合 計 - - -		31,608.60	20,709,019
しろさけ	静 岡	2.52	3,024	1,200
	青 森	48.50	33,400	689
	東 京	280.00	224,322	801
- - - 合 計 - - -		331.02	260,746	788
ぎんざけ	静 岡	458.00	391,016	854
	宮 城	7,075.00	5,868,707	829
	岐 阜	0.10	99,871	998,710

生鮮

品名	産地	数量(kg)	金額(税込)	平均単価
- - - 合計	- - -	7,533.10	6,359,594	844
その他さけ	静 岡	5,029.20	5,790,152	1,151
	宮 城	1,406.10	1,354,198	963
	東 京	8,236.00	8,417,035	1,022
	福 井	704.00	656,868	933
	愛 知	615.50	785,199	1,276
	京 都	572.30	617,604	1,079
	大 阪	897.60	1,362,343	1,518
	兵 庫	676.60	657,767	972
	山 口	8.90	9,344	1,050
	愛 媛	87.70	85,811	978
- - - 合計	- - -	18,233.90	19,736,321	1,082
ます	北海道	8.30	6,972	840
	青 森	29.80	49,223	1,652
	東 京	28.70	42,712	1,488
- - - 合計	- - -	66.80	98,907	1,481
その他ます	宮 城	2,835.00	2,218,273	782
	千 葉	460.00	303,448	660
	東 京	428.20	521,880	1,219
- - - 合計	- - -	3,723.20	3,043,601	817
まいわし	静 岡	42.70	21,157	495
	千 葉	2,397.10	1,093,151	456
- - - 合計	- - -	2,439.80	1,114,308	457
うるめいわし	千 葉	7.40	2,310	312
	三 重	4,250.60	1,197,257	282
	京 都	666.00	218,714	328
	山 口	24.00	39,060	1,628
	福 岡	52.00	82,110	1,579
- - - 合計	- - -	5,000.00	1,539,451	308
かたくちいわし	静 岡	1,854.00	405,612	219
	青 森	300.00	44,730	149
	宮 城	1.20	5,511	4,593
	千 葉	9,492.00	2,263,263	238
	神奈川	300.00	21,000	70
	三 重	1,794.00	405,510	226
- - - 合計	- - -	13,741.20	3,145,626	229

生鮮

品名	産地	数量(kg)	金額(税込)	平均単価
その他いわし	静 岡	180.00	2,834	16
	宮 城	35.00	23,884	682
	福 島	250.00	99,224	397
	茨 城	205.00	108,360	529
	千 葉	40.00	100,800	2,520
	三 重	40.00	21,000	525
	愛 媛	400.00	206,220	516
	高 知	125.00	36,750	294
- - - 合 計 - - -		1,275.00	599,072	470
しらす	静 岡	414.42	937,360	2,262
	- - - 合 計 - - -		414.42	937,360
このしろ	静 岡	361.40	99,370	275
	千 葉	130.00	53,022	408
	愛 知	43.80	4,598	105
	兵 庫	25.00	7,874	315
	愛 媛	40.00	23,100	578
	佐 賀	180.00	81,636	454
- - - 合 計 - - -		780.20	269,600	346
にしん	東 京	125.00	79,798	638
	- - - 合 計 - - -		125.00	79,798
その他にしん・いわし	静 岡	20.00	7,348	367
	宮 城	1.80	5,826	3,237
	和歌山	16.00	1,680	105
	熊 本	20.00	74,281	3,714
	鹿児島	135.00	65,070	482
- - - 合 計 - - -		192.80	154,205	800
あじ	静 岡	15,427.00	7,133,648	462
	青 森	156.00	36,224	232
	茨 城	264.00	107,520	407
	千 葉	1,555.00	470,608	303
	東 京	583.00	266,976	458
	新 潟	2,250.00	614,354	273
	富 山	1,157.00	805,558	696
	石 川	4,715.00	1,830,096	388
	福 井	320.00	163,800	512
	愛 知	11.90	6,247	525
	三 重	2,855.00	1,183,024	414
	京 都	4,769.30	1,996,548	419
	兵 庫	1,798.00	775,988	432
	和歌山	1,241.10	767,929	619
	島 根	9,826.50	4,757,811	484

生鮮

品名	産地	数量(kg)	金額(税込)	平均単価
あじ	山 口	342.00	35,910	105
	愛 媛	550.30	351,605	639
	福 岡	3,062.00	1,326,570	433
	佐 賀	484.00	281,190	581
	長 崎	204.00	171,780	842
	大 分	510.00	465,148	912
	宮 崎	36.00	40,634	1,129
	鹿児島	3,497.00	1,641,464	469
- - - 合 計 - - -		55,614.10	25,230,632	454
おあかむろ	静 岡	2,545.00	706,805	278
	三 重	1,938.00	271,740	140
	和歌山	687.50	83,370	121
	鹿児島	5,072.00	1,041,600	205
- - - 合 計 - - -		10,242.50	2,103,515	205
その他あじ	静 岡	2,542.25	1,420,120	559
	東 京	9.20	13,524	1,470
	神奈川	916.70	352,950	385
	三 重	3,252.30	1,048,091	322
	和歌山	1.00	682	682
	鳥 取	225.50	65,834	292
	島 根	420.00	99,224	236
	山 口	109.40	50,614	463
	愛 媛	285.20	458,549	1,608
	福 岡	860.00	225,750	263
	佐 賀	492.00	218,924	445
	長 崎	1,628.00	446,040	274
- - - 合 計 - - -		10,741.55	4,400,302	410
さば	静 岡	41,499.50	14,082,999	339
	青 森	1,100.00	368,760	335
	宮 城	96.28	95,464	992
	山 形	42.40	33,946	801
	福 島	10.50	8,820	840
	茨 城	7,950.00	2,932,542	369
	千 葉	4,595.00	1,482,912	323
	東 京	1,188.10	587,726	495
	新 潟	6,900.00	1,477,140	214
	富 山	220.00	247,800	1,126
	石 川	7,075.00	2,047,604	289
	兵 庫	48.00	67,620	1,409
	和歌山	1,000.00	177,240	177
	島 根	740.00	362,250	490
	愛 媛	104.30	169,464	1,625
	福 岡	7,740.40	2,730,370	353
	佐 賀	5,890.00	2,059,890	350
	長 崎	9,700.00	3,612,628	372
鹿児島	24,890.00	6,189,644	249	

生鮮

品名	産地	数量(kg)	金額(税込)	平均単価
- - - 合計	- - -	120,789.48	38,734,819	321
ぶり	静岡	4,139.10	3,334,950	806
	宮城	160.00	25,200	158
	千葉	198.20	114,460	577
	東京	13,134.10	9,098,538	693
	神奈川	2,503.10	3,008,407	1,202
	富山	140.70	687,770	4,888
	石川	53.30	152,626	2,864
	福井	150.70	346,993	2,303
	愛知	487.50	343,758	705
	三重	26,934.20	25,819,160	959
	京都	295.10	621,074	2,105
	和歌山	30.20	15,854	525
	愛媛	78,666.70	52,710,550	670
	高知	476.30	330,875	695
	福岡	60.00	86,310	1,439
- - - 合計	- - -	127,429.20	96,696,525	759
いなだ	静岡	2,222.50	670,055	301
	茨城	10.00	3,150	315
	千葉	11,610.00	3,429,292	295
	東京	686.00	208,318	304
	石川	713.40	350,594	491
	福井	560.00	233,520	417
	三重	150.00	18,900	126
	京都	3,895.00	969,988	249
	鳥取	1,923.10	553,275	288
	福岡	123.80	58,495	472
- - - 合計	- - -	21,893.80	6,495,587	297
はまち	静岡	394.00	509,192	1,292
	茨城	25.60	12,074	472
	東京	646.70	481,267	744
	三重	607.50	528,462	870
	愛媛	653.00	617,084	945
- - - 合計	- - -	2,326.80	2,148,079	923
かんぱち	静岡	7,647.95	11,101,556	1,452
	東京	1,629.00	2,046,298	1,256
	愛知	1,660.50	2,010,684	1,211
	三重	10,778.40	12,125,470	1,125
	兵庫	84.00	134,060	1,596
	愛媛	6,714.80	7,185,541	1,070
	福岡	528.90	430,759	814
	熊本	233.00	191,759	823
	鹿児島	33.90	19,119	564

生鮮

品名	産地	数量(kg)	金額(税込)	平均単価
- - - 合計	- - -	29,310.45	35,245,246	1,202
ひらまさ	東京	5.00	5,250	1,050
	愛知	171.50	191,375	1,116
	京都	93.10	105,849	1,137
	山口	86.40	82,055	950
	長崎	154.80	184,409	1,191
- - - 合計	- - -	510.80	568,938	1,114
ひらめ	静岡	4,161.40	10,946,082	2,630
	青森	40.30	52,412	1,301
	福島	164.00	198,179	1,208
	茨城	606.00	637,856	1,053
	千葉	584.40	1,324,262	2,266
	東京	82.80	214,798	2,594
	福井	53.50	93,324	1,744
	愛知	236.20	480,927	2,036
	三重	1,861.30	3,798,376	2,041
	京都	16.40	17,220	1,050
	島根	50.30	103,282	2,053
	愛媛	56.50	117,494	2,080
- - - 合計	- - -	7,913.10	17,984,212	2,273
まこがれい	静岡	1.50	672	448
	青森	395.40	223,507	565
	宮城	195.80	135,564	692
	山形	12.90	9,028	700
	福島	354.50	226,791	640
	茨城	124.00	85,885	693
	千葉	491.00	352,848	719
	愛知	19.70	11,654	592
- - - 合計	- - -	1,594.80	1,045,949	656
その他かれい	静岡	162.32	108,367	668
	北海道	1,384.30	811,621	586
	青森	451.00	252,299	559
	宮城	7,790.40	4,793,470	615
	山形	677.20	410,946	607
	福島	2,210.10	1,422,801	644
	茨城	83.40	68,982	827
	千葉	121.70	132,854	1,092
	東京	1,177.50	1,178,098	1,001
	石川	144.00	82,530	573
	愛知	667.30	672,011	1,007
	京都	20.00	16,800	840
	大阪	0.80	8,400	10,500
	鳥取	867.90	325,743	375

生鮮

品名	産地	数量(kg)	金額(税込)	平均単価
その他かれい	島根	12.00	8,820	735
	福岡	48.00	42,840	893
	- - - 合計 - - -	15,817.92	10,336,582	653
したびらめ	静岡	11.50	10,002	870
	愛知	20.10	14,568	725
	兵庫	450.00	217,686	484
	山口	0.70	882	1,260
	- - - 合計 - - -	482.30	243,138	504
たら	静岡	198.10	117,803	595
	北海道	4,934.50	3,798,024	770
	青森	676.20	496,229	734
	宮城	16,131.60	14,584,096	904
	山形	503.70	358,972	713
	福島	124.30	63,069	507
	茨城	204.30	209,236	1,024
	東京	1,079.60	952,809	883
	新潟	102.00	40,414	396
	愛知	8.80	7,906	898
	鳥取	21.00	7,506	357
- - - 合計 - - -	23,984.10	20,636,064	860	
すけそうたら	北海道	1,588.00	548,098	345
	青森	1,696.00	873,490	515
	福島	10.00	3,150	315
	茨城	16.50	4,331	262
- - - 合計 - - -	3,310.50	1,429,069	432	
ぎんだら	静岡	67.50	120,484	1,785
	宮城	50.00	31,500	630
- - - 合計 - - -	117.50	151,984	1,293	
ぐち	静岡	8.80	4,136	470
	三重	1.80	661	367
	兵庫	4,979.40	1,999,108	401
	和歌山	1,055.70	506,319	480
- - - 合計 - - -	6,045.70	2,510,224	415	
にべ	静岡	21.80	12,446	571
	和歌山	23.10	8,568	371
- - - 合計 - - -	44.90	21,014	468	

生鮮

品名	産地	数量(kg)	金額(税込)	平均単価
はも	和歌山	1,100.00	138,600	126
- - -	合計 - - -	1,100.00	138,600	126
まだい	静 岡	7,880.95	11,210,141	1,422
	青 森	1.90	1,396	735
	宮 城	388.80	133,841	344
	山 形	77.40	66,593	860
	福 島	4.90	1,028	210
	茨 城	71.00	26,038	367
	千 葉	285.50	179,550	629
	東 京	2,288.10	1,590,196	695
	神奈川	973.40	728,461	748
	富 山	150.00	57,958	386
	愛 知	1,224.00	349,041	285
	三 重	8,234.00	7,335,203	891
	兵 庫	76.20	49,074	644
	和歌山	583.20	320,050	549
	鳥 取	149.10	300,704	2,017
	山 口	8.50	19,214	2,260
	愛 媛	12,756.00	9,808,876	769
	高 知	71.40	65,655	920
	熊 本	2,008.34	1,609,956	802
	鹿児島	6.70	19,698	2,940
- - -	合計 - - -	37,239.39	33,872,673	910
れんこだい	静 岡	32.50	17,062	525
	山 形	3.50	3,123	892
	石 川	79.20	60,520	764
	福 井	30.00	34,020	1,134
	愛 知	31.00	4,882	157
	和歌山	2.50	1,837	735
	山 口	418.10	352,069	842
	高 知	27.80	31,772	1,143
	長 崎	131.70	84,440	641
	宮 崎	13.10	19,256	1,470
- - -	合計 - - -	769.40	608,981	792
その他たい	静 岡	134.30	181,280	1,350
	愛 知	507.30	779,738	1,537
	兵 庫	54.50	40,614	745
- - -	合計 - - -	696.10	1,001,632	1,439
さわら	静 岡	2,809.20	2,172,914	773
	茨 城	28.00	16,588	592
	千 葉	2,715.30	2,345,318	864
	東 京	141.00	159,163	1,129
	神奈川	9.90	14,040	1,418

生鮮

品名	産地	数量(kg)	金額(税込)	平均単価
さわら	富山	31.00	43,685	1,409
	石川	27.40	11,928	435
	福井	1,386.70	901,280	650
	京都	3,237.00	1,799,122	556
	和歌山	25.20	60,858	2,415
	鳥取	914.80	614,468	672
	鳥根	30.00	15,750	525
	山口	1,538.80	1,140,410	741
	福岡	9,629.90	5,191,449	539
- - - 合計 - - -		22,524.20	14,486,973	643
かさご	静岡	26.30	50,177	1,908
	北海道	108.00	525,420	4,865
	青森	41.30	91,264	2,210
	宮城	71.60	87,780	1,226
	千葉	49.70	79,632	1,602
	東京	52.00	167,433	3,220
	愛知	999.70	1,579,005	1,579
	福岡	50.00	63,000	1,260
	長崎	516.00	585,845	1,135
- - - 合計 - - -		1,914.60	3,229,556	1,687
めぬけ	静岡	38.40	39,984	1,041
	宮城	767.00	685,229	893
	千葉	120.20	157,130	1,307
	東京	2,870.00	2,123,510	740
	神奈川	16.70	87,240	5,224
	京都	584.00	505,880	866
	- - - 合計 - - -		4,396.30	3,598,973
めばる	静岡	1.20	982	818
	北海道	3.00	1,417	472
	青森	165.70	120,070	725
	宮城	3.30	1,039	315
	秋田	76.40	78,288	1,025
	山形	12.30	8,263	672
	- - - 合計 - - -		261.90	210,059
おこぜ	静岡	1.20	5,931	4,943
	北海道	74.80	52,142	697
	青森	2.30	845	367
	石川	10.00	8,662	866
	愛知	6.10	18,686	3,063
	- - - 合計 - - -		94.40	86,266
いぼたい	静岡	462.80	279,250	603

生鮮

品名	産地	数量(kg)	金額(税込)	平均単価
いぼたい	宮 城	63.00	14,174	225
	福 島	19.20	10,940	570
	茨 城	29.60	12,799	432
	東 京	153.20	114,637	748
	富 山	462.20	331,188	717
	愛 知	208.60	323,446	1,551
	京 都	307.50	203,658	662
	和歌山	20.30	16,012	789
	鳥 取	744.50	419,434	563
	山 口	635.50	480,966	757
	福 岡	440.30	241,598	549
	長 崎	1,347.50	1,051,599	780
	鹿児島	722.30	408,278	565
- - - 合 計 - - -		5,616.50	3,907,979	696
えそ	愛 知	2.00	3,254	1,627
	- - - 合 計 - - -		2.00	3,254
あなご	静 岡	29.40	37,578	1,278
	青 森	72.80	154,244	2,119
	宮 城	20.00	31,498	1,575
	福 島	71.70	45,551	635
	茨 城	44.10	24,528	556
	千 葉	993.00	1,581,396	1,593
	東 京	123.00	174,341	1,417
	愛 知	1,670.60	1,627,620	974
	岡 山	10.00	12,074	1,207
	山 口	466.00	791,280	1,698
	福 岡	36.00	47,250	1,313
	大 分	50.00	120,061	2,401
	- - - 合 計 - - -		3,586.60	4,647,421
えい	静 岡	4.00	420	105
	北海道	32.00	18,217	569
	愛 知	78.00	11,442	147
	- - - 合 計 - - -		114.00	30,079
いさき	静 岡	57.00	58,620	1,028
	山 口	166.30	187,994	1,130
	- - - 合 計 - - -		223.30	246,614
すずき	静 岡	646.23	889,308	1,376
	宮 城	124.00	26,774	216
	福 島	9.40	5,922	630
	茨 城	36.70	17,702	482
	千 葉	1,566.20	499,562	319

生鮮

品名	産地	数量(kg)	金額(税込)	平均単価
すずき	東京	130.00	213,668	1,644
	神奈川	359.00	118,334	330
	福井	150.10	67,945	453
	愛知	3,119.90	3,047,965	977
	三重	434.70	400,298	921
	京都	169.50	103,614	611
	兵庫	1,436.00	821,744	572
	和歌山	293.30	150,082	512
	愛媛	69.90	84,724	1,212
- - - 合計 - - -		8,544.93	6,447,642	755
その他すずき類	愛知	1.40	2,131	1,522
	鹿児島	6.80	24,990	3,675
- - - 合計 - - -		8.20	27,121	3,307
あいなめ	北海道	91.80	30,036	327
	青森	97.60	61,133	626
	宮城	45.00	27,194	604
	愛知	3.60	7,843	2,179
- - - 合計 - - -		238.00	126,206	530
ほっけ	静岡	60.00	12,284	205
	宮城	33.40	18,058	541
	茨城	520.00	203,700	392
	石川	50.00	18,374	367
- - - 合計 - - -		663.40	252,416	380
あんこう	静岡	116.20	96,143	827
	青森	91.70	126,102	1,375
	宮城	246.00	259,350	1,054
	山形	753.90	1,015,600	1,347
	千葉	176.00	120,014	682
	東京	1,617.40	1,859,484	1,150
	神奈川	168.00	72,450	431
	愛知	79.50	100,115	1,259
	京都	92.00	117,600	1,278
	大阪	40.00	4,200	105
	兵庫	266.10	119,257	448
	和歌山	100.00	41,790	418
	島根	209.00	212,529	1,017
	山口	1,207.40	1,574,390	1,304
	愛媛	915.70	632,622	691
	福岡	813.20	243,241	299
長崎	404.70	195,214	482	
- - - 合計 - - -		7,296.80	6,790,101	931

生鮮

品名	産地	数量(kg)	金額(税込)	平均単価
あまだい	静 岡	11.01	60,576	5,502
	千 葉	43.00	41,684	969
	福 井	15.00	26,460	1,764
	愛 知	9.10	26,606	2,924
	三 重	11.20	33,839	3,021
	山 口	13.80	38,052	2,757
	福 岡	91.30	178,840	1,959
	長 崎	537.40	603,511	1,123
- - - 合 計 - - -		731.81	1,009,568	1,380
いしだい	静 岡	45.85	137,310	2,995
	青 森	12.00	1,260	105
	三 重	6.60	19,819	3,003
	- - - 合 計 - - -		64.45	158,389
きんめだい	静 岡	3,320.40	4,056,586	1,222
	青 森	2,763.60	2,526,219	914
	福 島	339.80	156,260	460
	千 葉	2,917.60	4,008,149	1,374
	東 京	210.80	300,933	1,428
	神奈川	52.30	156,470	2,992
	長 崎	66.00	89,646	1,358
	鹿児島	61.30	83,674	1,365
- - - 合 計 - - -		9,731.80	11,377,937	1,169
いとよりだい	静 岡	27.40	21,451	783
	山 口	194.80	186,421	957
	- - - 合 計 - - -		222.20	207,872
ふえふきだい	静 岡	0.94	296	315
	- - - 合 計 - - -		0.94	296
こち	静 岡	66.40	130,260	1,962
	宮 城	36.00	31,290	869
	茨 城	5.00	2,887	577
	千 葉	3.90	8,767	2,248
	愛 知	268.70	291,581	1,085
- - - 合 計 - - -		380.00	464,785	1,223
さより	静 岡	23.70	40,444	1,706
	茨 城	8.00	8,400	1,050
	千 葉	24.00	71,188	2,966
	東 京	12.00	34,650	2,888
	神奈川	3.00	11,560	3,853
	愛 知	700.00	123,210	176

生鮮

品名	産地	数量(kg)	金額(税込)	平均単価
さより	兵庫	571.90	743,860	1,301
- - - 合計	- - -	1,342.60	1,033,312	770
はた	静岡	158.60	548,723	3,460
	東京	443.90	502,557	1,132
	福井	13.60	31,016	2,281
	三重	275.60	692,634	2,513
	兵庫	33.00	29,452	892
	山口	26.10	56,640	2,170
	愛媛	69.60	46,525	668
	福岡	11.70	42,997	3,675
	長崎	10.70	31,458	2,940
	鹿児島	16.00	57,120	3,570
- - - 合計	- - -	1,058.80	2,039,122	1,926
ほうぼう	静岡	275.60	432,231	1,568
	福島	5.70	2,960	519
	茨城	113.20	85,535	756
	愛知	27.50	49,848	1,813
	山口	207.50	201,453	971
- - - 合計	- - -	629.50	772,027	1,226
まとうだい	静岡	41.40	16,925	409
	青森	9.00	5,354	595
	福島	13.80	8,504	616
	茨城	84.70	28,977	342
	愛知	41.80	14,503	347
	鹿児島	11.90	5,423	456
- - - 合計	- - -	202.60	79,686	393
むつ	静岡	45.30	94,030	2,076
	青森	5.60	4,116	735
	福島	2,163.60	814,763	377
	東京	17.20	26,197	1,523
	愛知	1,282.50	2,192,144	1,709
	福岡	73.10	63,849	873
	長崎	222.20	197,256	888
	鹿児島	40.50	31,982	790
- - - 合計	- - -	3,850.00	3,424,337	889
とらぶぐ	静岡	35.30	140,537	3,981
	東京	19.20	114,448	5,961
	山口	405.10	1,991,319	4,916
	愛媛	13.60	79,170	5,821
- - - 合計	- - -	473.20	2,325,474	4,914

生鮮

品名	産地	数量(kg)	金額(税込)	平均単価
その他ふぐ	静岡	424.50	2,364,722	5,571
	富山	3.00	3,937	1,312
	愛知	13.20	10,730	813
	三重	96.50	366,998	3,803
	兵庫	9.60	20,160	2,100
	島根	36.00	35,910	998
	山口	2,453.83	4,961,525	2,022
	愛媛	115.80	687,821	5,940
- - - 合計	- - -	3,152.43	8,451,803	2,681
かます	和歌山	241.00	176,240	731
	鳥取	17.00	7,717	454
	山口	69.00	58,616	850
	- - - 合計	- - -	327.00	242,573
かわはぎ	静岡	250.15	288,410	1,153
	青森	650.00	605,627	932
	宮城	12.00	8,820	735
	山形	25.80	22,574	875
	茨城	433.80	376,908	869
	千葉	229.20	339,525	1,481
	富山	45.00	44,100	980
	愛知	2.40	4,662	1,943
	三重	874.60	889,565	1,017
	鳥取	59.30	30,623	516
	山口	228.70	183,715	803
	- - - 合計	- - -	2,810.95	2,794,529
ぼら	静岡	1,721.20	734,282	427
	愛知	238.50	120,144	504
	三重	4.70	1,233	262
	兵庫	190.10	64,669	340
	和歌山	10.10	2,651	262
	- - - 合計	- - -	2,164.60	922,979
さめ	静岡	7.50	787	105
	青森	46.00	13,964	304
	山形	31.30	14,374	459
	愛知	5.00	2,100	420
	- - - 合計	- - -	89.80	31,225
さんま	静岡	836.00	212,782	255
	宮城	7,788.00	1,887,226	242
	福島	8,224.00	1,955,100	238
	千葉	22,727.00	6,273,424	276

生鮮

品名	産地	数量(kg)	金額(税込)	平均単価
- - - 合計	- - -	39,575.00	10,328,532	261
にぎす	石川	65.00	29,190	449
	愛知	5,104.80	2,339,413	458
	鳥取	61.00	6,300	103
- - - 合計	- - -	5,230.80	2,374,903	454
しいら	和歌山	30.00	7,874	262
	- - - 合計	- - -	30.00	7,874
たちうお	静岡	718.50	666,173	927
	千葉	124.70	239,712	1,922
	神奈川	2,084.50	1,343,657	645
	愛知	9,048.80	2,545,879	281
	三重	108.80	86,246	793
	兵庫	10,203.70	7,263,322	712
	和歌山	933.40	881,138	944
	徳島	2,185.40	1,855,468	849
	愛媛	170.00	130,200	766
	福岡	175.50	217,220	1,238
	鹿児島	791.60	367,670	464
- - - 合計	- - -	26,544.90	15,596,685	588
まなかつお	東京	11.50	21,734	1,890
	和歌山	58.40	83,452	1,429
- - - 合計	- - -	69.90	105,186	1,505
その他魚類	静岡	259.20	430,844	1,662
	青森	343.80	700,070	2,036
	山形	64.50	54,178	840
	福島	262.80	1,192,898	4,539
	茨城	106.50	122,132	1,147
	千葉	11,762.20	3,064,989	261
	東京	379.00	355,836	939
	神奈川	242.00	210,838	871
	石川	10.00	13,650	1,365
	福井	3.00	4,724	1,575
	愛知	2,549.80	1,736,987	681
	三重	1,757.50	1,024,484	583
	兵庫	1,788.80	1,211,406	677
	和歌山	1.00	104	104
	島根	1.60	5,040	3,150
	高知	9.00	23,078	2,564
	福岡	6.00	4,200	700
- - - 合計	- - -	19,546.70	10,155,458	520

生鮮

品名	産地	数量(kg)	金額(税込)	平均単価
雑魚	静岡	3,699.15	1,634,712	442
	北海道	42.00	67,724	1,612
	青森	45.30	25,692	567
	宮城	133.00	85,307	641
	秋田	3.00	3,306	1,102
	茨城	1,055.00	254,773	241
	群馬	538.00	300,719	559
	千葉	96.00	323,294	3,368
	東京	84.60	170,490	2,015
	神奈川	3,504.40	948,464	271
	新潟	1.80	2,671	1,484
	福井	174.10	542,410	3,116
	岐阜	3,320.00	1,145,016	345
	愛知	2,542.60	605,287	238
	三重	7.10	26,324	3,708
	大阪	12.00	25,200	2,100
	和歌山	41.00	16,590	405
	鳥取	47.40	28,297	597
	島根	14.00	5,880	420
	岡山	0.20	0	0
広島	10.00	10,500	1,050	
山口	43.80	40,234	919	
長崎	3.50	20,580	5,880	
鹿児島	9.80	6,258	639	
- - - 合計 - - -		15,427.75	6,289,728	408
にじます	静岡	129.20	90,816	703
	- - - 合計 - - -		129.20	90,816
やまめ	長野	39.50	66,360	1,680
	- - - 合計 - - -		39.50	66,360
うなぎ	静岡	3,375.20	4,127,607	1,223
	愛知	0.30	314	1,047
	- - - 合計 - - -		3,375.50	4,127,921
その他はぜ類	青森	35.00	17,324	495
	福島	535.60	213,399	398
	千葉	32.50	20,474	630
	愛知	42.10	11,018	262
	- - - 合計 - - -		645.20	262,215
あゆ	静岡	1.00	1,470	1,470
	- - - 合計 - - -		1.00	1,470

生鮮

品名	産地	数量(kg)	金額(税込)	平均単価
わかさぎ	北海道	1,070.00	548,888	513
	青森	204.00	264,438	1,296
	秋田	119.50	89,091	746
	千葉	75.00	19,684	262
	滋賀	166.00	130,802	788
- - - 合計	- - -	1,634.50	1,052,903	644
どじょう	秋田	40.00	56,700	1,418
	千葉	85.00	86,624	1,019
- - - 合計	- - -	125.00	143,324	1,147
その他淡水魚	長野	39.20	66,730	1,702
	- - - 合計	- - -	39.20	66,730
くるまえば	静岡	22.00	87,904	3,996
	東京	143.00	215,772	1,509
	鹿児島	846.00	4,365,262	5,160
- - - 合計	- - -	1,011.00	4,668,938	4,618
ブラックタイガー	三重	137.80	296,879	2,154
	- - - 合計	- - -	137.80	296,879
その他くるまえば	静岡	18.46	15,967	865
	茨城	15.00	17,324	1,155
	東京	15.20	49,328	3,245
	愛知	153.60	197,708	1,287
	和歌山	101.00	18,060	179
	山口	20.00	34,124	1,706
	鹿児島	739.00	3,663,544	4,957
- - - 合計	- - -	1,062.26	3,996,055	3,762
あまえば	北海道	479.90	1,026,782	2,140
	山形	172.20	130,094	755
	茨城	8.00	6,720	840
	石川	250.60	667,158	2,662
	兵庫	7.20	16,380	2,275
- - - 合計	- - -	917.90	1,847,134	2,012
こえば	静岡	313.00	860,890	2,750
	富山	19.00	153,816	8,096
	愛知	2.00	5,984	2,992

生鮮

品名	産地	数量(kg)	金額(税込)	平均単価
- - - 合計	- - -	334.00	1,020,690	3,056
いせえび	静 岡	306.17	1,735,321	5,668
	千 葉	122.25	750,771	6,141
	東 京	90.20	183,619	2,036
	三 重	367.69	1,376,262	3,743
	大 阪	5.00	31,500	6,300
- - - 合計	- - -	891.31	4,077,473	4,575
オマール	千 葉	9.40	35,772	3,806
	東 京	169.50	263,966	1,557
- - - 合計	- - -	178.90	299,738	1,675
その他えび	静 岡	199.65	291,420	1,460
	青 森	0.36	9,450	26,250
	東 京	916.00	1,776,351	1,939
	愛 知	1,871.10	1,932,543	1,033
	三 重	160.60	231,520	1,442
	大 阪	20.00	76,608	3,830
	山 口	5.00	8,137	1,627
- - - 合計	- - -	3,172.71	4,326,029	1,364
たらばがに	北海道	56.60	120,591	2,131
	茨 城	12.00	80,640	6,720
	東 京	31.80	50,400	1,585
	愛 知	3.70	3,884	1,050
	福 岡	7.20	49,140	6,825
- - - 合計	- - -	111.30	304,655	2,737
ずわいがに	静 岡	0.00	0	
	北海道	2,069.80	1,283,949	620
	青 森	1,118.40	5,350,590	4,784
	岩 手	68.00	116,340	1,711
	宮 城	12.00	12,600	1,050
	福 島	120.00	66,622	555
	東 京	3,850.70	2,931,142	761
	神奈川	138.25	308,988	2,235
	石 川	114.00	42,838	376
	福 井	2.00	31,500	15,750
	愛 知	12.00	21,420	1,785
	大 阪	28.40	47,250	1,664
	兵 庫	215.90	887,529	4,111
	鳥 取	202.10	391,856	1,939
	島 根	760.00	3,317,729	4,365
- - - 合計	- - -	8,711.55	14,810,353	1,700

生鮮

品名	産地	数量(kg)	金額(税込)	平均単価
けがに	静 岡	56.85	6,681	118
	北海道	570.00	989,096	1,735
	宮 城	27.00	19,844	735
	福 島	272.10	206,707	760
	茨 城	6.50	3,071	472
	東 京	115.00	218,400	1,899
	石 川	14.00	26,354	1,882
	愛 知	105.00	211,574	2,015
- - - 合 計	- - -	1,166.45	1,681,727	1,442
あさひがに	東 京	22.00	30,030	1,365
	- - - 合 計	- - -	22.00	30,030
しゃこ	北海道	6.00	8,820	1,470
	愛 知	91.00	59,587	655
	福 岡	77.20	74,652	967
	長 崎	31.20	60,858	1,951
- - - 合 計	- - -	205.40	203,917	993
その他かに	静 岡	41.52	26,742	644
	北海道	23.70	23,640	997
	青 森	279.80	1,269,764	4,538
	宮 城	194.30	88,052	453
	東 京	18.00	13,230	735
	愛 知	19.50	10,845	556
	大 阪	45.00	54,337	1,207
	和歌山	34.30	13,340	389
	島 根	43.20	180,180	4,171
	愛 媛	22.30	35,122	1,575
	高 知	10.60	36,960	3,487
- - - 合 計	- - -	732.22	1,752,212	2,393
こういか	東 京	157.00	164,850	1,050
	愛 知	6.30	3,778	600
	和歌山	216.80	194,246	896
	山 口	26.90	18,163	675
- - - 合 計	- - -	407.00	381,037	936
あおりいか	静 岡	0.40	734	1,835
	愛 知	19.20	17,260	899
	三 重	108.90	77,384	711
	- - - 合 計	- - -	128.50	95,378

生鮮

品名	産地	数量(kg)	金額(税込)	平均単価
やりいか	静岡	159.40	205,272	1,288
	青森	649.10	523,150	806
	宮城	8,909.00	2,707,158	304
	福島	963.00	444,837	462
	茨城	4,846.50	1,936,051	399
	千葉	415.00	196,874	474
	福井	250.20	183,370	733
	愛知	574.80	1,003,374	1,746
	三重	153.50	156,075	1,017
	京都	100.00	46,200	462
	兵庫	302.40	222,514	736
	和歌山	16.80	8,409	501
	鳥取	40.00	32,550	814
	長崎	28.88	16,810	582
- - - 合計 - - -		17,408.58	7,682,644	441
その他やりいか	静岡	281.00	327,280	1,165
	北海道	3.00	2,362	787
	宮城	120.00	42,420	354
	茨城	36.00	9,974	277
	千葉	19.50	4,094	210
	愛知	630.30	217,134	344
	三重	323.10	279,448	865
	和歌山	46.30	59,082	1,276
	山口	753.00	1,463,586	1,944
- - - 合計 - - -		2,212.20	2,405,380	1,087
するめいか	静岡	7,093.00	2,865,550	404
	北海道	108.00	18,080	167
	青森	1,745.00	865,934	496
	岩手	1,675.00	576,134	344
	宮城	370.00	145,950	394
	茨城	84.00	25,200	300
	千葉	60.00	22,050	368
	東京	270.00	128,520	476
	愛知	2,611.70	1,204,239	461
	鳥取	34,935.00	10,058,992	288
	島根	1,095.00	343,770	314
	高知	640.00	220,500	345
	福岡	8,830.00	4,395,400	498
	長崎	745.00	511,978	687
- - - 合計 - - -		60,261.70	21,382,297	355
あかいか	静岡	205.10	317,482	1,548
	千葉	92.00	44,730	486
	東京	269.00	254,202	945
	福井	404.00	283,345	701
	三重	459.00	555,554	1,210
	鹿児島	1,010.50	1,556,791	1,541

生鮮

品名	産地	数量(kg)	金額(税込)	平均単価
- - - 合計	- - -	2,439.60	3,012,104	1,235
その他いか	北海道	94.08	83,916	892
	宮 城	1,380.00	851,907	617
	神奈川	7.92	4,620	583
	富 山	109.70	287,280	2,619
	福 井	16.30	11,980	735
	愛 知	24.50	12,862	525
	兵 庫	748.20	935,594	1,250
	鳥 取	210.00	232,410	1,107
	山 口	100.00	65,171	652
- - - 合計	- - -	2,690.70	2,485,740	924
まだこ	静 岡	296.30	379,448	1,281
	北海道	253.00	376,836	1,489
	青 森	10.40	5,460	525
	宮 城	868.50	1,602,377	1,845
	山 形	548.30	587,477	1,071
	福 島	10.80	5,670	525
	東 京	1,538.00	1,663,595	1,082
	石 川	225.40	306,670	1,361
	福 井	18.90	18,910	1,001
	愛 知	462.50	581,943	1,258
	大 阪	18.00	12,284	682
- - - 合計	- - -	4,250.10	5,540,670	1,304
いいだこ	静 岡	19.80	32,218	1,627
	福 島	30.70	6,714	219
	茨 城	5.50	1,154	210
	愛 知	9.90	3,716	375
	三 重	60.00	53,550	893
	兵 庫	61.40	38,058	620
	岡 山	75.00	46,934	626
	香 川	91.00	44,517	489
- - - 合計	- - -	353.30	226,861	642
その他たこ	静 岡	389.30	536,182	1,377
	青 森	727.30	750,592	1,032
	福 島	170.00	191,353	1,126
	千 葉	103.30	137,213	1,328
	愛 知	69.30	82,926	1,197
	兵 庫	24.70	23,341	945
	福 岡	199.20	411,642	2,066
- - - 合計	- - -	1,683.10	2,133,249	1,267
うに	静 岡	82.10	1,511,158	18,406

生鮮

品名	産地	数量(kg)	金額(税込)	平均単価
うに	北海道	826.12	8,394,263	10,161
	宮 城	21.40	190,574	8,905
	埼 玉	70.20	340,933	4,857
	千 葉	46.80	336,577	7,192
	東 京	61.60	497,174	8,071
	神奈川	15.50	139,122	8,976
	京 都	47.50	416,220	8,763
	大 阪	14.40	120,644	8,378
	和歌山	14.40	88,200	6,125
	山 口	177.60	525,680	2,960
- - - 合 計	- - -	1,377.62	12,560,545	9,118
なまこ	静 岡	778.60	619,626	796
	神奈川	10.00	7,350	735
	愛 知	140.60	287,480	2,045
	和歌山	24.00	25,704	1,071
	広 島	138.60	289,902	2,092
- - - 合 計	- - -	1,091.80	1,230,062	1,127
くじら	岩 手	111.60	350,961	3,145
	東 京	312.30	543,064	1,739
	大 阪	33.92	61,728	1,820
	山 口	19.44	75,222	3,869
- - - 合 計	- - -	477.26	1,030,975	2,160
その他海産ほ乳類	東 京	67.70	22,837	337
- - - 合 計	- - -	67.70	22,837	337
ほや	宮 城	38.68	32,916	851
- - - 合 計	- - -	38.68	32,916	851
その他の水産動物類	静 岡	9.60	30,240	3,150
	東 京	9.00	31,762	3,529
	佐 賀	34.50	113,242	3,282
- - - 合 計	- - -	53.10	175,244	3,300
あわび類	静 岡	81.32	464,130	5,707
	宮 城	44.45	489,870	11,021
	千 葉	279.00	1,582,067	5,670
	東 京	559.80	2,212,812	3,953
	三 重	9.80	57,246	5,841
	和歌山	19.60	119,384	6,091
	島 根	66.83	527,744	7,897
	岡 山	78.50	516,857	6,584
長 崎	56.09	478,957	8,539	

生鮮

品名	産地	数量(kg)	金額(税込)	平均単価
- - - 合計	- - -	1,195.39	6,449,067	5,395
さざえ	静 岡	11.10	16,847	1,518
	千 葉	383.00	626,529	1,636
	神奈川	105.00	102,900	980
	石 川	25.00	19,950	798
	福 井	110.00	85,312	776
	三 重	190.60	275,340	1,445
	兵 庫	336.00	319,250	950
	島 根	120.00	121,798	1,015
	岡 山	230.00	298,930	1,300
	山 口	900.00	944,260	1,049
	徳 島	18.00	20,790	1,155
長 崎	660.00	663,866	1,006	
- - - 合計	- - -	3,088.70	3,495,772	1,132
その他新紐舌目	愛 知	7.80	7,476	958
- - - 合計	- - -	7.80	7,476	958
ばい	北海道	1,675.00	1,717,707	1,025
	宮 城	61.00	100,800	1,652
	福 島	60.00	8,400	140
	茨 城	45.00	32,059	712
	島 根	36.00	12,284	341
- - - 合計	- - -	1,877.00	1,871,250	997
ながらみ	静 岡	1,451.00	538,428	371
	千 葉	30.00	47,250	1,575
	愛 知	7,169.70	3,109,417	434
- - - 合計	- - -	8,650.70	3,695,095	427
あかがい	宮 城	532.70	1,270,459	2,385
	埼 玉	98.00	99,960	1,020
	兵 庫	5.00	3,990	798
	福 岡	160.00	163,274	1,020
	長 崎	20.00	16,800	840
	大 分	107.40	136,498	1,271
- - - 合計	- - -	923.10	1,690,981	1,832
たいらがい	北海道	753.00	1,324,098	1,758
	宮 城	163.00	536,650	3,292
	千 葉	12.00	10,394	866
	愛 知	127.60	148,888	1,167
	大 阪	11.00	55,648	5,059
	岡 山	32.00	9,870	308

生鮮

品名	産地	数量(kg)	金額(税込)	平均単価
たいらがい	福 岡	8.00	8,400	1,050
- - - 合 計	- - -	1,106.60	2,093,948	1,892
その他のがい	宮 城	49.65	12,465	251
- - - 合 計	- - -	49.65	12,465	251
ほたてがい	静 岡	40.00	52,705	1,318
	北海道	1,819.90	3,158,955	1,736
	青 森	596.60	639,216	1,071
	岩 手	609.00	1,567,220	2,573
	宮 城	2,204.30	2,155,524	978
	東 京	98.00	176,816	1,804
	大 阪	10.00	33,600	3,360
- - - 合 計	- - -	5,377.80	7,784,036	1,447
かき	静 岡	15,764.00	28,671,458	1,819
	北海道	90.00	17,638	196
	青 森	8.40	8,820	1,050
	岩 手	14,379.00	731,296	51
	宮 城	5,973.05	5,543,528	928
	東 京	4.80	7,560	1,575
	三 重	6,751.90	1,233,008	183
	兵 庫	1,585.70	1,764,104	1,113
	岡 山	12,377.24	13,052,844	1,055
	広 島	9,280.05	11,881,319	1,280
	山 口	9,920.45	9,387,336	946
- - - 合 計	- - -	76,134.59	72,298,911	950
あおやぎ	千 葉	297.10	512,128	1,724
	三 重	89.20	125,598	1,408
	長 崎	16.50	17,850	1,082
- - - 合 計	- - -	402.80	655,576	1,628
ばかがい	北海道	120.00	42,840	357
	青 森	238.00	66,042	277
	福 島	294.00	145,940	496
	千 葉	210.00	188,470	897
	愛 知	263.80	301,654	1,143
- - - 合 計	- - -	1,125.80	744,946	662
あさり	静 岡	39,204.18	20,564,572	525
	愛 知	19.30	29,984	1,554
	兵 庫	20.00	4,200	210
	広 島	6.00	5,460	910

生鮮

品名	産地	数量(kg)	金額(税込)	平均単価
- - - 合計	- - -	39,249.48	20,604,216	525
はまぐり	静 岡	452.50	318,673	704
	秋 田	115.00	32,020	278
	千 葉	210.40	378,043	1,797
	三 重	1,996.90	1,208,238	605
	徳 島	78.00	58,484	750
	福 岡	36.00	21,420	595
	大 分	205.00	155,922	761
- - - 合計	- - -	3,093.80	2,172,800	702
その他あさり・はまぐり	千 葉	40.00	22,311	558
	愛 知	626.00	380,193	607
- - - 合計	- - -	666.00	402,504	604
しじみ	青 森	958.00	1,300,512	1,358
	東 京	20.00	27,300	1,365
	愛 知	40.00	21,000	525
	三 重	2,520.60	1,755,602	697
	島 根	224.00	272,160	1,215
- - - 合計	- - -	3,762.60	3,376,574	897
その他二枚貝	宮 城	30.00	17,322	577
	東 京	10.00	17,850	1,785
	愛 知	665.80	997,419	1,498
	三 重	15.00	31,290	2,086
	山 口	40.00	34,650	866
- - - 合計	- - -	760.80	1,098,531	1,444
こんぶ	静 岡	14.20	71,190	5,013
	北海道	12.00	12,282	1,024
	岩 手	1,482.00	562,005	379
	宮 城	700.85	245,885	351
	福 島	30.00	25,200	840
	東 京	3.00	1,512	504
	神奈川	1,915.20	726,169	379
	福 井	2.00	8,820	4,410
	三 重	1,679.10	464,252	276
	広 島	3.00	11,760	3,920
	山 口	95.00	27,286	287
	福 岡	106.40	57,036	536
	- - - 合計	- - -	6,042.75	2,213,397
わかめ	静 岡	774.50	265,161	342
	青 森	70.00	8,294	118

生鮮

品名	産地	数量(kg)	金額(税込)	平均単価
わかめ	宮 城	3,934.25	2,336,445	594
	福 島	100.00	9,240	92
	千 葉	516.00	374,900	727
	東 京	36.00	32,128	892
	神奈川	126.00	47,774	379
	愛 知	15.00	1,574	105
	三 重	2.80	11,340	4,050
	兵 庫	208.00	118,860	571
	山 口	252.00	64,364	255
	熊 本	20.00	20,160	1,008
- - - 合 計 - - -		6,054.55	3,290,240	543
のり	静 岡	6,301.50	2,723,440	432
	三 重	1.80	20,474	11,374
	熊 本	10.00	5,774	577
	- - - 合 計 - - -		6,313.30	2,749,688
ひじき	静 岡	4.50	3,621	805
	神奈川	175.00	73,080	418
	三 重	284.80	118,352	416
	山 口	970.00	415,206	428
	- - - 合 計 - - -		1,434.30	610,259
もずく	千 葉	12.00	7,560	630
	東 京	432.00	163,800	379
	石 川	132.00	103,944	787
	愛 知	1,445.60	557,784	386
	三 重	301.80	154,572	512
	広 島	19.20	19,152	998
	山 口	545.00	166,420	305
	- - - 合 計 - - -		2,887.60	1,173,232
その他海藻	愛 知	141.60	35,380	250
	三 重	72.00	44,620	620
	山 口	11.50	3,884	338
	福 岡	369.00	312,918	848
	熊 本	840.00	290,210	345
	- - - 合 計 - - -		1,434.10	687,012
たらこ	宮 城	1,028.00	856,480	833
	- - - 合 計 - - -		1,028.00	856,480
白子	静 岡	7.00	75,600	10,800
	宮 城	304.00	908,880	2,990
	千 葉	216.00	311,532	1,442

生鮮

品名	産地	数量(kg)	金額(税込)	平均単価
白子	山口	10.50	204,750	19,500
- - - 合計 - - -		537.50	1,500,762	2,792
生鮮	合計	1,211,454.20	852,198,176	703

冷凍

品名	産地	数量(kg)	金額(税込)	平均単価
ほんまぐろ	静岡	760.80	4,121,407	5,417
	東京	385.70	190,532	494
	神奈川	1,274.96	2,719,693	2,133
	- - - 合計 - - -	2,421.46	7,031,632	2,904
きわだ	静岡	4,185.40	5,801,634	1,386
	- - - 合計 - - -	4,185.40	5,801,634	1,386
めばち	静岡	301,930.90	272,244,173	902
	宮城	221.00	576,118	2,607
	東京	196.40	235,456	1,199
	神奈川	25,423.70	20,551,950	808
	- - - 合計 - - -	327,772.00	293,607,697	896
びんなが	静岡	6,874.40	6,697,992	974
	- - - 合計 - - -	6,874.40	6,697,992	974
いんどまぐろ	静岡	10,952.10	13,386,098	1,222
	東京	10.50	22,050	2,100
	- - - 合計 - - -	10,962.60	13,408,148	1,223
その他まぐろ	静岡	16,516.50	16,869,435	1,021
	群馬	23.00	61,530	2,675
	東京	160.00	411,592	2,572
	神奈川	619.00	181,956	294
	愛知	7,946.00	10,850,188	1,365
	大阪	41.00	163,590	3,990
	- - - 合計 - - -	25,305.50	28,538,291	1,128
かじき	静岡	2,854.70	2,978,475	1,043
	宮城	71.80	47,617	663
	東京	16.00	27,300	1,706
	- - - 合計 - - -	2,942.50	3,053,392	1,038
かつお	静岡	28,831.70	25,841,880	896
	愛知	1,800.00	1,440,368	800
	- - - 合計 - - -	30,631.70	27,282,248	891
しろさけ	静岡	30.00	181,964	6,065
	北海道	4,374.60	2,843,442	650

冷凍

品名	産地	数量(kg)	金額(税込)	平均単価
しろさけ	岩手	370.00	189,630	513
	宮城	39.00	16,380	420
	東京	1,582.00	900,284	569
	神奈川	112.56	268,877	2,389
	三重	80.00	42,000	525
- - - 合計	- - -	6,588.16	4,442,577	674
ぎんざけ	静岡	2,749.00	1,931,488	703
	宮城	447.20	328,692	735
	千葉	280.00	196,980	704
	東京	31,482.00	16,592,189	527
	愛知	4,000.50	2,897,832	724
	三重	1,650.00	1,016,001	616
- - - 合計	- - -	40,608.70	22,963,182	565
べにざけ	北海道	96.00	78,624	819
	宮城	28.35	53,581	1,890
	東京	8.00	7,560	945
	三重	68.04	50,008	735
	大阪	181.44	137,160	756
- - - 合計	- - -	381.83	326,933	856
ますのすけ	静岡	13.00	13,650	1,050
	三重	50.00	47,248	945
	福岡	6.00	8,400	1,400
- - - 合計	- - -	69.00	69,298	1,004
その他さけ	静岡	530.35	381,416	719
	東京	518.00	593,040	1,145
	愛知	57.00	49,611	870
	三重	135.00	73,704	546
- - - 合計	- - -	1,240.35	1,097,771	885
ます	静岡	36.60	75,866	2,073
	北海道	636.00	211,468	332
	青森	100.00	31,500	315
	宮城	38.50	40,320	1,047
	東京	3,947.00	3,467,228	878
	愛知	426.40	415,520	974
	三重	125.00	63,000	504
	京都	50.00	15,750	315
- - - 合計	- - -	5,359.50	4,320,652	806
その他ます	静岡	165.00	254,434	1,542
	宮城	10.00	3,674	367

冷凍

品名	産地	数量(kg)	金額(税込)	平均単価
その他ます	東京	722.00	714,314	989
	三重	425.00	259,606	611
	- - - 合計 - - -	1,322.00	1,232,028	932
まいわし	千葉	172.00	91,652	533
	東京	407.00	94,030	231
	愛知	6.00	5,460	910
	- - - 合計 - - -	585.00	191,142	327
その他いわし	愛知	240.00	168,000	700
	- - - 合計 - - -	240.00	168,000	700
しらす	静岡	7.50	17,324	2,310
	- - - 合計 - - -	7.50	17,324	2,310
このしろ	三重	12.00	12,600	1,050
	- - - 合計 - - -	12.00	12,600	1,050
にしん	北海道	36.00	49,140	1,365
	宮城	3.20	4,200	1,313
	- - - 合計 - - -	39.20	53,340	1,361
あじ	静岡	312.50	163,008	522
	宮城	226.50	237,824	1,050
	茨城	1,050.00	192,937	184
	東京	2,568.00	562,254	219
	愛知	2,830.00	944,464	334
	三重	716.00	263,581	368
	山口	24.00	9,450	394
	- - - 合計 - - -	7,727.00	2,373,518	307
さば	静岡	917.24	760,237	829
	北海道	1,800.00	378,000	210
	青森	3,590.00	642,390	179
	宮城	725.00	375,762	518
	千葉	394.80	334,928	848
	東京	15,497.30	7,683,943	496
	石川	220.00	145,526	661
	愛知	1,962.00	1,192,938	608
	三重	9,060.00	4,940,136	545
	大阪	7,350.00	3,169,526	431
	兵庫	38.40	40,320	1,050

冷凍

品名	産地	数量(kg)	金額(税込)	平均単価
- - - 合計	- - -	41,554.74	19,663,706	473
ぶり	静 岡	68.64	99,254	1,446
	宮 城	165.60	242,207	1,463
	東 京	659.10	362,208	550
	新 潟	85.80	290,490	3,386
	富 山	18.30	61,750	3,374
	兵 庫	32.00	33,180	1,037
	山 口	430.00	203,172	472
長 崎	670.00	475,434	710	
- - - 合計	- - -	2,129.44	1,767,695	830
ひらめ	三 重	10.00	17,850	1,785
- - - 合計	- - -	10.00	17,850	1,785
その他かれい	静 岡	562.84	662,189	1,177
	宮 城	3,060.00	1,500,446	490
	東 京	7,384.00	5,671,294	768
	愛 知	60.00	68,144	1,136
	三 重	324.00	203,614	628
	兵 庫	159.60	167,832	1,052
- - - 合計	- - -	11,550.44	8,273,519	716
たら	静 岡	39.22	73,295	1,869
	東 京	342.46	296,866	867
	愛 知	110.00	109,724	997
- - - 合計	- - -	491.68	479,885	976
すけそうたら	宮 城	100.00	43,046	430
- - - 合計	- - -	100.00	43,046	430
メルルーサ	静 岡	33.76	74,450	2,205
	東 京	526.00	420,434	799
	愛 知	1,180.00	1,235,208	1,047
- - - 合計	- - -	1,739.76	1,730,092	994
その他たら	静 岡	37.02	34,757	939
	東 京	1,171.40	751,746	642
	愛 知	876.00	438,572	501
	兵 庫	86.40	77,112	893
- - - 合計	- - -	2,170.82	1,302,187	600

冷凍

品名	産地	数量(kg)	金額(税込)	平均単価
ぎんだら	静 岡	58.30	108,565	1,862
	福 島	1,519.56	2,370,192	1,560
	東 京	1,735.68	2,511,531	1,447
	愛 知	704.00	1,108,800	1,575
	三 重	2,517.48	3,828,299	1,521
	大 阪	453.60	666,790	1,470
- - - 合 計 - - -		6,988.62	10,594,177	1,516
れんこだい	東 京	840.00	531,296	632
	- - - 合 計 - - -	840.00	531,296	632
その他たい	静 岡	826.70	288,286	349
	東 京	422.00	215,664	511
	愛 知	32.00	45,778	1,431
	三 重	152.00	79,884	526
- - - 合 計 - - -		1,432.70	629,612	439
さわら	静 岡	222.53	343,543	1,544
	東 京	4,691.00	2,270,226	484
	愛 知	483.00	358,306	742
	三 重	804.00	397,950	495
	兵 庫	201.20	156,974	780
	山 口	274.00	192,588	703
- - - 合 計 - - -		6,675.73	3,719,587	557
めぬけ	静 岡	110.20	183,776	1,668
	東 京	4,928.00	2,934,370	595
	神奈川	21.00	9,922	472
	愛 知	1,383.00	1,003,014	725
	三 重	1,121.00	684,804	611
- - - 合 計 - - -		7,563.20	4,815,886	637
いぼたい	静 岡	2.80	3,057	1,092
	東 京	545.50	307,191	563
	岐 阜	2.40	10,080	4,200
	愛 知	436.00	460,734	1,057
- - - 合 計 - - -		986.70	781,062	792
あなご	静 岡	40.00	137,760	3,444
	青 森	8.00	21,000	2,625
	東 京	322.60	787,825	2,442
	岐 阜	138.80	359,940	2,593
	愛 知	37.50	75,232	2,006
	大 阪	140.00	169,470	1,211
	山 口	16.50	28,350	1,718

冷凍

品名	産地	数量(kg)	金額(税込)	平均単価
- - - 合計	- - -	703.40	1,579,577	2,246
ほっけ	静岡	44.80	37,115	828
	北海道	13,947.00	2,122,961	152
	東京	66.00	48,194	730
	大阪	500.00	141,750	284
- - - 合計	- - -	14,557.80	2,350,020	161
あんこう	愛知	40.00	39,372	984
- - - 合計	- - -	40.00	39,372	984
あまだい	東京	110.00	152,248	1,384
- - - 合計	- - -	110.00	152,248	1,384
きんめだい	宮城	1,790.00	2,054,322	1,148
	東京	1,428.00	1,847,464	1,294
	愛知	750.00	850,500	1,134
- - - 合計	- - -	3,968.00	4,752,286	1,198
いとよりだい	愛知	14.00	15,014	1,072
- - - 合計	- - -	14.00	15,014	1,072
さより	愛知	132.00	443,520	3,360
- - - 合計	- - -	132.00	443,520	3,360
まとうだい	東京	10.00	9,974	997
- - - 合計	- - -	10.00	9,974	997
むつ	静岡	19.42	66,930	3,446
	宮城	128.20	153,636	1,198
	東京	430.00	840,942	1,956
	愛知	65.00	85,044	1,308
	大阪	240.00	607,948	2,533
- - - 合計	- - -	882.62	1,754,500	1,988
その他ふぐ	山口	110.00	111,614	1,015
- - - 合計	- - -	110.00	111,614	1,015
さんま	静岡	48.00	27,720	578

冷凍

品名	産地	数量(kg)	金額(税込)	平均単価
さんま	北海道	8,130.00	1,082,697	133
	宮 城	1,177.80	393,191	334
	茨 城	875.00	168,420	192
	東 京	1,096.50	221,266	202
	愛 知	12.00	10,920	910
- - - 合 計 - - -		11,339.30	1,904,214	168
にぎす	愛 知	167.50	200,760	1,199
	- - - 合 計 - - -		167.50	200,760
しいら	静 岡	103.40	93,439	904
	宮 城	160.00	67,200	420
	- - - 合 計 - - -		263.40	160,639
たちうお	静 岡	34.11	27,122	795
	東 京	2,316.00	927,390	400
	愛 知	308.00	323,750	1,051
	三 重	480.00	180,698	376
	徳 島	15.00	21,524	1,435
- - - 合 計 - - -		3,153.11	1,480,484	470
まなかつお	東 京	168.00	232,258	1,382
	- - - 合 計 - - -		168.00	232,258
その他魚類	静 岡	609.58	956,408	1,569
	東 京	3,738.10	2,616,891	700
	神奈川	269.50	210,944	783
	愛 知	1,644.50	1,175,583	715
	三 重	2,291.00	1,295,940	566
	大 阪	80.00	121,794	1,522
	鳥 取	1,020.00	718,055	704
	島 根	10.00	18,480	1,848
	山 口	257.50	153,720	597
	徳 島	12.00	17,640	1,470
	福 岡	25.00	17,324	693
	- - - 合 計 - - -		9,957.18	7,302,779
雑魚	静 岡	21.85	55,534	2,542
	北海道	10.00	8,924	892
	東 京	454.00	377,790	832
	愛 知	470.00	332,763	708
	- - - 合 計 - - -		955.85	775,011

冷凍

品名	産地	数量(kg)	金額(税込)	平均単価
うなぎ	静 岡	1,789.35	7,693,414	4,300
	東 京	2,416.40	5,618,248	2,325
	愛 知	631.00	1,731,080	2,743
	大 阪	450.00	709,688	1,577
- - - 合 計	- - -	5,286.75	15,752,430	2,980
あゆ	東 京	140.00	193,826	1,384
	- - - 合 計	- - -	140.00	193,826
わかさぎ	東 京	2,240.00	849,378	379
	- - - 合 計	- - -	2,240.00	849,378
ブラックタイガー	静 岡	140.00	235,247	1,680
	東 京	8,240.60	9,249,828	1,122
	岐 阜	20.00	9,240	462
	愛 知	4,653.86	5,008,140	1,076
	三 重	22.80	69,194	3,035
	大 阪	90.00	137,232	1,525
	兵 庫	288.00	117,936	410
- - - 合 計	- - -	13,455.26	14,826,817	1,102
その他くるまえばい	東 京	714.00	1,547,908	2,168
	愛 知	979.00	1,699,499	1,736
	- - - 合 計	- - -	1,693.00	3,247,407
あまえばい	静 岡	126.00	124,950	992
	東 京	3,113.40	3,649,386	1,172
	神奈川	1,548.00	2,459,100	1,589
	愛 知	17.00	22,050	1,297
	三 重	172.00	434,802	2,528
	兵 庫	561.00	2,212,242	3,943
- - - 合 計	- - -	5,537.40	8,902,530	1,608
こえばい	静 岡	546.00	1,928,578	3,532
	東 京	60.00	29,924	499
	愛 知	50.00	23,100	462
	- - - 合 計	- - -	656.00	1,981,602
いせえばい	静 岡	160.00	441,000	2,756
	東 京	10.00	43,574	4,357
	愛 知	249.00	834,602	3,352
	三 重	647.00	1,721,264	2,660
	大 阪	42.00	137,968	3,285

冷凍

品名	産地	数量(kg)	金額(税込)	平均単価
- - - 合計	- - -	1,108.00	3,178,408	2,869
その他えび	静 岡	16.50	46,462	2,816
	千 葉	576.00	1,547,280	2,686
	東 京	34,882.80	50,222,777	1,440
	神奈川	103.20	186,613	1,808
	岐 阜	1,713.85	1,705,499	995
	愛 知	16,461.25	31,262,084	1,899
	三 重	13,836.80	17,922,794	1,295
	大 阪	5,823.00	9,737,482	1,672
	徳 島	10.00	33,600	3,360
	福 岡	21.00	99,854	4,755
- - - 合計	- - -	73,444.40	112,764,445	1,535
たらばがに	静 岡	145.00	469,244	3,236
	北海道	668.00	1,344,630	2,013
	茨 城	47.20	113,190	2,398
	栃 木	43.20	378,000	8,750
	千 葉	10.80	20,160	1,867
	東 京	2,281.84	5,321,634	2,332
	神奈川	17.50	43,042	2,460
	愛 知	14.40	24,192	1,680
	大 阪	411.00	704,704	1,715
	鳥 取	10.00	32,550	3,255
	福 岡	599.70	1,543,137	2,573
- - - 合計	- - -	4,248.64	9,994,483	2,352
ずわいがに	静 岡	1,243.20	1,942,499	1,562
	北海道	532.00	696,780	1,310
	青 森	30.00	27,216	907
	岩 手	420.00	1,216,192	2,896
	宮 城	6.00	6,804	1,134
	東 京	2,840.14	4,492,546	1,582
	神奈川	192.60	359,940	1,869
	福 井	523.00	1,014,152	1,939
	愛 知	788.20	1,528,787	1,940
	三 重	675.00	1,199,886	1,778
	大 阪	1,522.00	2,142,048	1,407
	兵 庫	6.90	10,867	1,575
	鳥 取	2,432.20	5,359,973	2,204
	島 根	1,079.30	2,264,986	2,099
	山 口	1,180.00	1,600,410	1,356
	福 岡	7,042.00	7,345,274	1,043
- - - 合計	- - -	20,512.54	31,208,360	1,521
けがに	北海道	16.00	26,880	1,680
	東 京	16.00	13,440	840

冷凍

品名	産地	数量(kg)	金額(税込)	平均単価
- - - 合計	- - -	32.00	40,320	1,260
わたりがに	東 京	1,772.00	1,077,866	608
	神奈川	6.00	6,174	1,029
	愛 知	5,818.00	3,417,096	587
	三 重	360.00	230,890	641
- - - 合計	- - -	7,956.00	4,732,026	595
しゃこ	福 岡	7.20	14,647	2,034
- - - 合計	- - -	7.20	14,647	2,034
その他かに	静 岡	114.00	276,254	2,423
	青 森	72.00	194,040	2,695
	岩 手	744.00	1,895,984	2,548
	東 京	696.00	1,346,184	1,934
	福 井	10.00	22,816	2,282
	愛 知	0.00	0	
- - - 合計	- - -	1,636.00	3,735,278	2,283
こういか	静 岡	1,521.00	2,246,360	1,477
	東 京	2,816.00	5,753,487	2,043
	三 重	668.00	992,770	1,486
	大 阪	40.00	38,324	958
	徳 島	344.00	390,200	1,134
- - - 合計	- - -	5,389.00	9,421,141	1,748
あおりいか	静 岡	1.60	1,512	945
	東 京	102.00	244,124	2,393
- - - 合計	- - -	103.60	245,636	2,371
やりいか	静 岡	447.00	321,067	718
	茨 城	63.00	41,860	664
	東 京	3,204.20	972,152	303
	愛 知	6.00	14,364	2,394
	三 重	1,060.00	788,652	744
	大 阪	400.00	540,328	1,351
	兵 庫	12.00	10,080	840
	福 岡	287.00	442,040	1,540
- - - 合計	- - -	5,479.20	3,130,543	571
するめいか	北海道	85.00	35,384	416
	青 森	295.00	102,312	347
	茨 城	3,320.00	2,394,758	721

冷凍

品名	産地	数量(kg)	金額(税込)	平均単価
するめいか	東 京	27,973.10	9,360,122	335
	愛 知	167.60	209,164	1,248
	兵 庫	4.00	5,460	1,365
	- - - 合 計 - - -	31,844.70	12,107,200	380
あかいか	青 森	558.00	297,648	533
	千 葉	2,350.00	1,018,284	433
	東 京	18.00	16,442	913
	- - - 合 計 - - -	2,926.00	1,332,374	455
その他いか	静 岡	153.04	78,262	511
	青 森	3,986.10	1,764,953	443
	岩 手	90.00	45,360	504
	千 葉	2,137.50	1,010,931	473
	東 京	912.00	449,292	493
	石 川	7,784.00	2,585,981	332
	愛 知	2,376.00	962,408	405
	三 重	1,510.00	1,007,916	667
	徳 島	102.00	138,388	1,357
	福 岡	25.00	16,380	655
	沖 縄	713.70	1,099,472	1,541
- - - 合 計 - - -	19,789.34	9,159,343	463	
まだこ	静 岡	10,774.60	16,417,958	1,524
	青 森	3.20	3,360	1,050
	茨 城	1,676.00	2,850,109	1,701
	埼 玉	12.00	10,080	840
	東 京	10,642.80	11,152,853	1,048
	愛 知	40.00	87,148	2,179
	三 重	558.00	872,286	1,563
	大 阪	573.00	748,341	1,306
	徳 島	60.00	73,080	1,218
	- - - 合 計 - - -	24,339.60	32,215,215	1,324
いいだこ	静 岡	120.00	110,880	924
	東 京	444.00	177,156	399
	- - - 合 計 - - -	564.00	288,036	511
ばい	宮 城	76.80	198,758	2,588
	東 京	30.00	45,150	1,505
	- - - 合 計 - - -	106.80	243,908	2,284
その他いがい	東 京	60.00	39,370	656
	- - - 合 計 - - -	60.00	39,370	656

冷凍

品名	産地	数量(kg)	金額(税込)	平均単価
ほたてがい	北海道	16.00	13,860	866
	青森	70.00	130,932	1,870
	宮城	236.60	533,400	2,254
	東京	12,098.20	11,234,409	929
	愛知	9,170.00	7,618,108	831
	大阪	220.00	402,674	1,830
	兵庫	600.00	40,950	68
- - - 合計	- - -	22,410.80	19,974,333	891
かき	東京	200.00	178,494	892
	愛知	44.40	54,600	1,230
	三重	64.00	47,480	742
	広島	540.00	486,136	900
- - - 合計	- - -	848.40	766,710	904
ばかがい	東京	60.00	107,624	1,794
- - - 合計	- - -	60.00	107,624	1,794
あさり	東京	900.00	626,842	696
	愛知	1,300.00	909,816	700
- - - 合計	- - -	2,200.00	1,536,658	698
はまぐり	東京	10.00	13,650	1,365
- - - 合計	- - -	10.00	13,650	1,365
その他二枚貝	静岡	3.50	13,045	3,727
	東京	168.00	275,620	1,641
	福岡	50.00	34,124	682
- - - 合計	- - -	221.50	322,789	1,457
もずく	愛知	192.00	171,360	893
	熊本	105.00	60,635	577
	沖縄	134.00	52,496	392
- - - 合計	- - -	431.00	284,491	660
その他食品	静岡	312.00	251,868	807
	愛知	100.00	101,844	1,018
- - - 合計	- - -	412.00	353,712	859

冷凍

品名	産地	数量(kg)	金額(税込)	平均単価
冷凍	合計	861,190.92	803,267,959	933

塩蔵加工

品名	産地	数量(kg)	金額(税込)	平均単価
なまこ	愛知	15.00	44,728	2,982
- - - 合計	- - -	15.00	44,728	2,982
かずのこ	北海道	300.00	761,670	2,539
	宮城	44.40	60,354	1,359
	東京	69.60	364,770	5,241
	神奈川	332.40	1,608,914	4,840
	愛知	126.00	145,530	1,155
- - - 合計	- - -	872.40	2,941,238	3,371
すじこ	北海道	59.60	115,909	1,945
	山形	16.00	16,800	1,050
	東京	24.00	137,340	5,723
	愛知	35.40	43,674	1,234
- - - 合計	- - -	135.00	313,723	2,324
いくら	静岡	84.00	308,700	3,675
	北海道	503.40	8,723,504	17,329
	岩手	60.00	344,232	5,737
	宮城	22.50	75,388	3,351
	東京	938.00	2,894,828	3,086
	大阪	502.00	622,650	1,240
	福岡	1,192.00	1,089,316	914
- - - 合計	- - -	3,301.90	14,058,618	4,258
たらこ	北海道	382.00	751,800	1,968
	宮城	912.00	676,625	742
	東京	678.60	566,264	834
	福岡	2,898.60	1,591,478	549
- - - 合計	- - -	4,871.20	3,586,167	736
その他魚卵	北海道	32.50	13,650	420
	青森	7.20	20,790	2,888
	東京	72.43	1,035,226	14,293
	神奈川	42.80	149,100	3,484
	石川	5.60	66,148	11,812
	愛知	3.20	51,450	16,078
	兵庫	7.20	12,699	1,764
- - - 合計	- - -	170.93	1,349,063	7,892
白子	北海道	145.00	251,998	1,738
	宮城	2,032.20	4,814,270	2,369
	福島	4.00	20,632	5,158

塩蔵加工

品名	産地	数量(kg)	金額(税込)	平均単価
白子	千葉	144.00	175,399	1,218
	東京	275.00	372,748	1,355
	愛知	4.00	4,200	1,050
	- - - 合計 - - -	2,604.20	5,639,247	2,165
塩さけ	静岡	3,601.50	2,885,435	801
	北海道	3,531.90	2,208,677	625
	青森	48.00	41,328	861
	宮城	5,026.00	3,768,282	750
	茨城	360.00	291,606	810
	千葉	29,296.00	19,232,892	657
	東京	10,997.00	6,660,509	606
	愛知	3,160.00	2,027,340	642
	大阪	680.00	471,912	694
- - - 合計 - - -	56,700.40	37,587,981	663	
塩ます	北海道	78.00	158,444	2,031
	宮城	3,662.47	70,350	19
	千葉	72.00	60,060	834
	東京	934.50	325,290	348
- - - 合計 - - -	4,746.97	614,144	129	
塩さば	青森	3,254.30	2,377,408	731
	千葉	3,132.76	2,467,439	788
	東京	2,843.50	962,786	339
	愛知	285.60	314,670	1,102
- - - 合計 - - -	9,516.16	6,122,303	643	
塩さんま	静岡	2.40	25,200	10,500
	北海道	7,237.40	1,551,456	214
- - - 合計 - - -	7,239.80	1,576,656	218	
塩辛	静岡	4,751.52	1,769,025	372
	北海道	389.02	402,113	1,034
	青森	1,187.20	287,893	242
	宮城	8,828.28	4,061,021	460
	東京	17.20	18,522	1,077
	神奈川	4,010.20	366,753	91
	新潟	16.00	23,520	1,470
	福岡	34.76	59,324	1,707
	- - - 合計 - - -	19,234.18	6,988,171	363
開干	静岡	59,902.11	31,749,467	530
	北海道	314.40	386,132	1,228
	青森	14.40	27,972	1,943

塩蔵加工

品名	産地	数量(kg)	金額(税込)	平均単価	
開干	宮 城	1.70	12,651	7,442	
	福 島	346.20	477,208	1,378	
	茨 城	11,284.00	9,341,023	828	
	栃 木	9.00	6,614	735	
	千 葉	2,434.70	2,103,262	864	
	東 京	84.00	150,780	1,795	
	神奈川	80.68	153,362	1,901	
	愛 知	94.80	58,264	615	
	大 阪	60.00	25,724	429	
	島 根	160.00	236,880	1,481	
	山 口	1,346.60	1,588,072	1,179	
	福 岡	36.00	32,760	910	
	佐 賀	300.00	102,372	341	
	- - - 合 計 - - -		76,468.59	46,452,543	607
燻製	北海道	1.00	12,600	12,600	
	東 京	810.00	1,297,856	1,602	
	大 阪	296.00	34,860	118	
	- - - 合 計 - - -		1,107.00	1,345,316	1,215
塩干	静 岡	1,164.00	1,671,560	1,436	
	北海道	150.00	218,484	1,457	
	青 森	261.40	291,749	1,116	
	岩 手	1,426.00	594,824	417	
	宮 城	6,449.20	5,278,341	818	
	茨 城	132.00	89,774	680	
	千 葉	578.00	468,404	810	
	東 京	5,878.10	4,043,109	688	
	富 山	50.00	64,151	1,283	
	石 川	137.00	163,957	1,197	
	愛 知	21,194.00	12,336,701	582	
	三 重	856.60	816,946	954	
	滋 賀	100.00	184,816	1,848	
	京 都	182.00	151,604	833	
	大 阪	60.00	20,947	349	
	兵 庫	83.20	82,320	989	
	鳥 取	7.20	9,072	1,260	
	島 根	90.00	63,786	709	
	広 島	50.00	28,874	577	
	山 口	295.20	374,846	1,270	
	徳 島	272.00	305,130	1,122	
	香 川	160.00	198,450	1,240	
	愛 媛	152.00	155,610	1,024	
	福 岡	278.80	406,098	1,457	
	熊 本	10.00	18,637	1,864	
	- - - 合 計 - - -		40,016.70	28,038,190	701
	素干	静 岡	1,489.40	617,150	414
北海道		350.00	439,732	1,256	

塩蔵加工

品名	産地	数量(kg)	金額(税込)	平均単価
素干	茨城	1,704.00	1,151,072	676
	東京	755.20	792,114	1,049
	愛知	2,444.80	980,204	401
	大阪	46.00	158,654	3,449
	山口	312.00	443,832	1,423
	福岡	272.40	262,954	965
	大分	1,383.50	1,186,447	858
- - - 合計 - - -		8,757.30	6,032,159	689
丸干	静岡	368.40	272,160	739
	北海道	32.40	64,638	1,995
	青森	42.22	100,338	2,377
	宮城	0.90	7,560	8,400
	千葉	11,182.30	5,330,704	477
	東京	1,355.46	1,462,815	1,079
	愛知	35.00	49,612	1,417
	三重	61.60	27,486	446
	島根	7.20	52,920	7,350
	福岡	100.00	148,890	1,489
	大分	753.72	605,519	803
	鹿児島	78.40	69,972	893
- - - 合計 - - -		14,017.60	8,192,614	584
煮干	静岡	20,713.90	35,026,789	1,691
	青森	1,334.56	3,115,896	2,335
	茨城	688.00	801,360	1,165
	千葉	2,865.90	3,722,809	1,299
	東京	6,790.90	7,036,060	1,036
	愛知	998.50	1,458,707	1,461
	三重	600.60	339,472	565
	大阪	1,159.70	1,766,135	1,523
	兵庫	305.20	216,762	710
	広島	461.00	784,034	1,701
	山口	50.00	52,500	1,050
	香川	10.00	11,550	1,155
	福岡	393.40	632,525	1,608
	鹿児島	10.00	3,150	315
- - - 合計 - - -		36,381.66	54,967,749	1,511
揚物	静岡	5,640.30	3,097,536	549
	宮城	9,946.40	7,440,685	748
	福島	128.00	68,347	534
	茨城	415.20	160,135	386
	千葉	758.40	175,190	231
	東京	838.00	590,447	705
	神奈川	132.80	92,948	700
	新潟	2,125.00	1,766,331	831
	石川	753.20	490,762	652
	岐阜	506.00	160,020	316

塩蔵加工

品名	産地	数量(kg)	金額(税込)	平均単価
揚物	愛知	23,713.50	34,260,423	1,445
	三重	3,660.00	1,216,752	332
	京都	5,676.00	3,949,050	696
	兵庫	844.00	415,485	492
	岡山	932.60	634,097	680
	愛媛	65.00	68,250	1,050
	長崎	211.00	212,858	1,009
	鹿児島	30.60	89,693	2,931
- - - 合計	- - -	56,376.00	54,889,009	974
はんぺん	静岡	20,263.50	6,140,032	303
	東京	150.00	102,370	682
	新潟	598.90	535,025	893
	愛知	236.80	189,450	800
	三重	20.00	11,214	561
- - - 合計	- - -	21,269.20	6,978,091	328
練製品	静岡	15,571.49	19,229,377	1,235
	北海道	30.00	47,250	1,575
	宮城	6,774.70	2,877,027	425
	秋田	864.20	792,642	917
	福島	104.00	35,479	341
	茨城	1.20	1,260	1,050
	東京	7,255.00	6,043,298	833
	神奈川	1,085.20	1,120,950	1,033
	新潟	4,980.10	3,831,803	769
	石川	1,455.00	1,532,715	1,053
	岐阜	50.00	22,784	456
	愛知	19,469.90	11,021,861	566
	三重	2,116.20	994,111	470
	京都	19.00	22,793	1,200
	大阪	670.00	786,072	1,173
	兵庫	3,450.00	1,221,787	354
	島根	124.00	477,792	3,853
岡山	8.00	10,868	1,359	
広島	298.00	345,320	1,159	
- - - 合計	- - -	64,325.99	50,415,189	784
湯煮品	静岡	8,969.20	10,872,825	1,212
	北海道	383.50	382,465	997
	青森	53.10	53,654	1,010
	岩手	314.00	282,846	901
	宮城	150.00	236,250	1,575
	福島	147.50	94,972	644
	茨城	39.60	176,714	4,462
	千葉	120.00	103,950	866
	東京	1,398.00	1,589,804	1,137
	福井	16.00	26,460	1,654
	愛知	2,257.50	2,525,395	1,119

塩蔵加工

品名	産地	数量(kg)	金額(税込)	平均単価
湯煮品	三重	392.00	370,647	946
	兵庫	401.60	357,798	891
- - - 合計	- - -	14,642.00	17,073,780	1,166
粕漬け	静岡	1,421.24	1,920,071	1,351
	宮城	2,829.20	2,151,236	760
	東京	58.00	66,192	1,141
- - - 合計	- - -	4,308.44	4,137,499	960
糀漬け	静岡	23,631.53	9,167,896	388
	宮城	1,000.92	316,312	316
- - - 合計	- - -	24,632.45	9,484,208	385
味付品	青森	2,493.56	2,253,608	904
	岩手	80.00	11,231	140
	宮城	3,765.68	1,033,791	275
	福島	252.00	120,170	477
	茨城	50.00	124,774	2,495
	東京	435.30	202,411	465
	新潟	3.48	3,528	1,014
	大阪	89.40	95,444	1,068
	山口	1,811.80	164,472	91
	福岡	61.80	72,690	1,176
	熊本	327.60	122,844	375
- - - 合計	- - -	9,370.62	4,204,963	449
調味漬品	静岡	24,948.78	7,938,291	318
	北海道	1.00	11,864	11,864
	青森	3,547.61	520,732	147
	宮城	521.04	121,489	233
	千葉	13.50	18,426	1,365
	東京	133.60	165,949	1,242
	神奈川	30.00	50,080	1,669
	新潟	119.10	162,847	1,367
	福井	60.00	286,646	4,777
	岐阜	15.00	44,100	2,940
	京都	91.62	262,286	2,863
	兵庫	4.80	24,570	5,119
	山口	28.80	29,484	1,024
福岡	32.40	50,400	1,556	
- - - 合計	- - -	29,547.25	9,687,164	328
鰻加工品	静岡	5,115.95	16,711,645	3,267
	東京	2,496.00	6,784,780	2,718
	愛知	152.00	468,090	3,080
	大阪	50.00	77,698	1,554

塩蔵加工

品名	産地	数量(kg)	金額(税込)	平均単価
鰻加工品	兵庫	410.00	598,500	1,460
- - - 合計	- - -	8,223.95	24,640,713	2,996
乾節	静岡	29.50	55,754	1,890
	千葉	66.00	48,194	730
	愛知	308.00	527,686	1,713
- - - 合計	- - -	403.50	631,634	1,565
みりん干し	静岡	1,467.96	1,691,501	1,152
	宮城	213.60	355,080	1,662
	茨城	630.00	208,363	331
	千葉	582.40	408,240	701
	東京	252.00	257,034	1,020
	石川	12.00	22,680	1,890
	愛知	86.40	104,328	1,208
	山口	438.48	353,926	807
	福岡	114.40	248,220	2,170
- - - 合計	- - -	3,797.24	3,649,372	961
サラダ	静岡	1,457.00	1,290,332	886
	千葉	114.00	93,356	819
	東京	102.00	119,700	1,174
	神奈川	97.20	188,802	1,942
	石川	375.00	27,822	74
	岐阜	5.00	3,276	655
	大阪	8.00	7,560	945
	兵庫	594.00	253,883	427
	熊本	49.00	40,632	829
- - - 合計	- - -	2,801.20	2,025,363	723
珍味	静岡	1,107.60	4,203,347	3,795
	北海道	151.20	312,424	2,066
	青森	808.40	893,573	1,105
	宮城	514.20	720,720	1,402
	福島	179.60	1,034,147	5,758
	茨城	1,114.20	877,918	788
	埼玉	198.00	943,980	4,768
	東京	722.40	1,108,502	1,534
	神奈川	190.00	475,978	2,505
	新潟	482.90	581,788	1,205
	石川	34.80	61,740	1,774
	岐阜	12.00	11,340	945
	愛知	2,001.60	2,989,788	1,494
	三重	322.40	361,620	1,122
	大阪	1,833.60	883,362	482
	兵庫	344.80	460,422	1,335
	島根	270.20	567,466	2,100

塩蔵加工

品名	産地	数量(kg)	金額(税込)	平均単価
珍味	広島	1,245.20	508,691	409
	山口	118.20	203,892	1,725
	愛媛	24.00	39,060	1,628
	福岡	152.20	155,316	1,020
	熊本	96.00	39,480	411
- - - 合計 - - -		11,923.50	17,434,554	1,462
調味加工品	静岡	2,062.27	2,205,875	1,070
	北海道	1,707.00	646,348	379
	青森	0.50	34,650	69,300
	宮城	3,034.38	1,152,371	380
	福島	26.20	76,020	2,902
	千葉	12.00	15,120	1,260
	東京	4,182.00	4,262,624	1,019
	神奈川	724.82	739,784	1,021
	新潟	410.52	687,838	1,676
	福井	40.00	39,896	997
	愛知	11,580.20	6,855,060	592
	三重	15,271.80	402,146	26
	滋賀	16.00	159,600	9,975
	大阪	1,357.56	1,826,703	1,346
	兵庫	410.40	415,946	1,014
	奈良	35.00	29,004	829
	和歌山	240.00	80,640	336
	島根	10.00	2,100	210
	広島	164,281.60	1,194,962	7
	山口	7.00	9,371	1,339
愛媛	67.20	62,496	930	
福岡	41.36	69,718	1,686	
熊本	1,919.40	677,992	353	
- - - 合計 - - -		207,437.21	21,646,264	104
その他加工品	静岡	1,944.92	1,964,174	1,010
	北海道	12.48	18,648	1,494
	青森	719.80	1,197,978	1,664
	岩手	141.40	265,114	1,875
	宮城	19,634.60	8,979,630	457
	福島	138.80	92,363	665
	埼玉	46.00	43,784	952
	千葉	110.20	142,380	1,292
	東京	5,852.60	6,903,470	1,180
	新潟	4.20	4,850	1,155
	岐阜	196.80	185,220	941
	愛知	456.40	398,220	873
	三重	1,986.00	1,825,465	919
	滋賀	7.20	63,314	8,794
	大阪	434.20	817,530	1,883
	兵庫	246.20	327,726	1,331
	島根	441.60	408,044	924
広島	58.00	133,346	2,299	

塩蔵加工

品名	産地	数量(kg)	金額(税込)	平均単価
その他加工品	愛媛	16.00	60,480	3,780
	福岡	129.60	142,884	1,103
	- - - 合計 - - -	32,577.00	23,974,620	736
魚卵加工品	東京	1,511.40	1,841,908	1,219
	愛知	152.30	559,911	3,676
	大阪	448.00	848,504	1,894
	山口	70.00	190,050	2,715
	福岡	3,502.20	5,420,717	1,548
- - - 合計 - - -	5,683.90	8,861,090	1,559	
鳥卵加工	静岡	2,547.14	2,250,262	883
	埼玉	198.00	271,366	1,371
	千葉	9.40	51,638	5,493
	東京	329.00	221,279	673
	神奈川	605.00	360,048	595
	新潟	3,666.00	3,484,990	951
	愛知	1,220.50	776,014	636
- - - 合計 - - -	8,575.04	7,415,597	865	
ワイ	宮城	260.00	163,800	630
	東京	776.00	648,905	836
	愛知	581.00	243,066	418
	大阪	3.00	1,260	420
	香川	340.80	164,302	482
- - - 合計 - - -	1,960.80	1,221,333	623	
ギョウザ	静岡	7,137.60	5,721,145	802
	群馬	594.00	284,257	479
	千葉	117.40	80,371	685
	東京	213.80	98,284	460
	神奈川	3,053.60	1,409,660	462
	福井	3,589.60	1,509,297	420
	三重	366.40	208,536	569
	大阪	520.80	236,146	453
- - - 合計 - - -	15,593.20	9,547,696	612	
惣菜	静岡	13,883.40	7,655,855	551
	宮城	410.80	278,810	679
	山形	44.00	121,338	2,758
	茨城	4,686.60	1,654,087	353
	栃木	90.80	87,936	968
	埼玉	117.40	121,424	1,034
	千葉	504.80	430,400	853
	東京	6,407.40	926,531	145
神奈川	10,416.20	3,523,852	338	

塩蔵加工

品名	産地	数量(kg)	金額(税込)	平均単価
惣菜	新潟	1,385.00	1,192,590	861
	石川	8.00	5,796	725
	福井	5,147.10	2,610,802	507
	岐阜	3,743.20	2,314,236	618
	愛知	3,298.50	2,234,123	677
	三重	369.40	199,943	541
	京都	7,086.00	4,433,044	626
	大阪	1,644.70	1,072,855	652
	兵庫	2,404.00	1,035,242	431
	奈良	192.00	184,639	962
	和歌山	105.00	122,376	1,165
	島根	152.00	175,388	1,154
	岡山	54.00	65,514	1,213
	広島	641.20	491,599	767
	山口	381.60	376,132	986
	香川	15.00	17,556	1,170
	愛媛	74.40	83,096	1,117
	福岡	192.00	95,760	499
	長崎	0.10	918	9,180
熊本	80.00	45,360	567	
- - - 合計 - - -		63,534.60	31,557,202	497
デザート	静岡	1,162.60	1,010,366	869
	岩手	30.00	17,463	582
	茨城	470.00	203,908	434
	栃木	312.80	336,567	1,076
	群馬	24.00	27,300	1,138
	千葉	469.20	213,338	455
	山梨	27.60	26,144	947
	長野	93.60	58,968	630
	岐阜	1,550.60	935,493	603
	愛知	4,146.20	2,056,667	496
	三重	1,302.00	519,933	399
	大阪	1,705.00	979,786	575
	島根	2.00	3,024	1,512
	広島	415.20	154,360	372
	愛媛	48.00	45,360	945
- - - 合計 - - -		11,758.80	6,588,677	560
その他食品	静岡	9,023.26	7,428,791	823
	北海道	237.60	481,896	2,028
	青森	89.20	43,585	489
	岩手	86.40	8,694	101
	宮城	2,385.40	2,335,424	979
	山形	4.00	26,460	6,615
	茨城	431.60	899,557	2,084
	栃木	48.00	33,704	702
	群馬	316.00	283,660	898
	千葉	131.20	395,617	3,015
	東京	5,913.35	4,438,669	751

塩蔵加工

品名	産地	数量(kg)	金額(税込)	平均単価
その他食品	神奈川	878.50	1,384,664	1,576
	新潟	2,473.96	1,416,560	573
	石川	484.80	330,801	682
	福井	7,384.60	3,359,500	455
	山梨	30.00	36,224	1,207
	長野	108.00	180,180	1,668
	岐阜	2,788.11	1,995,684	716
	愛知	18,958.22	8,329,392	439
	三重	570.00	228,564	401
	大阪	852.40	689,860	809
	兵庫	396.60	206,638	521
	奈良	200.00	90,972	455
	和歌山	156.00	78,120	501
	鳥取	74.50	96,177	1,291
	島根	3,884.10	2,729,162	703
	岡山	178.80	171,732	960
	広島	38.40	23,184	604
	山口	362.80	243,096	670
	香川	3,510.00	1,725,981	492
	愛媛	9.60	20,160	2,100
福岡	318.35	311,742	979	
佐賀	7.20	16,380	2,275	
長崎	301.00	339,349	1,127	
熊本	25.00	21,020	841	
- - - 合計 - - -		62,656.95	40,401,199	645
塩蔵加工	合計	947,555.83	582,315,827	615
総合計		3,020,200.95	2,237,781,962	741