

市場月報

平成
20 2

○ 青果部

- 1 種別取扱高 本月の概要
- 2 種別日別取扱高
- 3 委託・買付別種別取扱高
- 4 県内・県外別種別取扱高
- 5 都道府県別種別取扱高
- 6 品目別取扱数量順位表
- 7 品目別取扱金額順位表
- 8~ 品目産地別取扱高

浜松市中央卸売市場

1 種別取扱高

数量 = kg
金額 = 円(税込)

種別	本月取扱高					一日平均取扱高	
	数量		金額		平均単価	数量	金額
野菜	6,942,238.77	68.2 %	1,397,555,432	62 %	201	315,556.30	63,525,246
果実	2,946,474.69	28.9 %	794,481,804	35.2 %	270	133,930.66	36,112,809
その他	281,933.61	2.9 %	59,346,644	2.8 %	210	12,815.17	2,697,575
合計	10,170,647.07	100 %	2,251,383,880	100 %	221	462,302.13	102,335,630

種別	前月取扱高及び対比			
	数量		金額	
野菜	7,121,713.88	97.5 %	1,204,208,960	116.1 %
果実	2,614,321.14	112.7 %	699,262,447	113.6 %
その他	286,776.33	98.3 %	76,667,418	77.4 %
合計	10,022,811.35	101.5 %	1,980,138,825	113.7 %

種別	前年同期取扱高及び対比			
	数量		金額	
野菜	6,654,951.01	104.3 %	1,144,733,110	122.1 %
果実	2,243,724.46	131.3 %	841,981,887	94.4 %
その他	276,288.88	102.0 %	56,769,738	104.5 %
合計	9,174,964.35	110.9 %	2,043,484,735	110.2 %

本月の概要

- 1 開市日数 22 日
- 2 最高入荷日 2月12日 621,464.40 kg 4 最高売上日 2月12日 140,727,604 円
- 3 最低入荷日 2月6日 332,872.51 kg 5 最低売上日 2月6日 71,503,799 円

編集方法

この市場月報は、浜松市中央卸売市場において、当該月中に取引された生鮮食料品(青果部・水産物部)に関し、卸売業者が浜松市中央卸売市場業務条例等の定めるところにより提出した各種報告書に基づいて作成しました。

- 単位 kg・円(税込)にて表示してあります。
- 平均単価 有効桁において、単純平均値を用いています。
- 産地 原則として、原産地を採用していますが、一部当該出荷者の属する都道府県別(属人主義)による産地表示となっている場合があります。
- 端数処理 単位未満の数値を処理してあるため、合計と一致しない場合があります。
- お問い合わせ 浜松市中央卸売市場 053-427-7406

2 種別日別取扱高

数量 = kg
金額 = 円(税込)

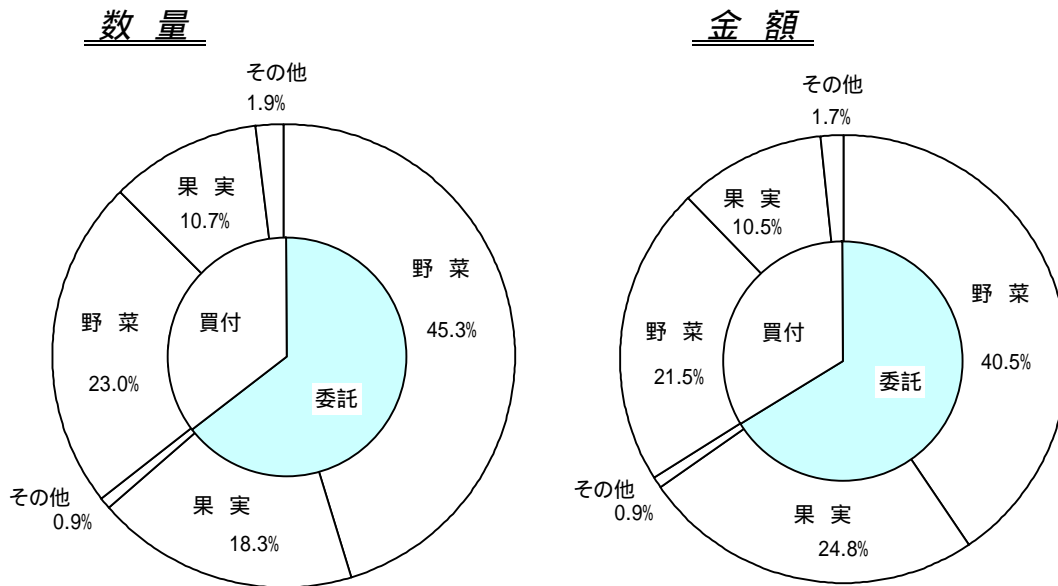
		野 菜		果 実		そ の 他	
日	曜日	数 量	金 額	数 量	金 額	数 量	金 額
2月1日	金	350,122.11	61,809,331	175,517.32	40,024,557	10,897.27	3,100,726
2月2日	土	344,690.85	61,159,034	120,025.74	30,605,355	12,171.90	2,608,550
2月3日	日						
2月4日	月	313,018.82	59,694,842	137,092.96	38,356,939	12,285.51	2,477,552
2月5日	火	265,834.98	52,124,957	126,123.24	32,356,907	10,162.68	2,147,191
2月6日	水	250,640.42	48,651,053	73,540.03	21,168,876	8,692.06	1,683,870
2月7日	木	281,068.31	55,474,429	126,598.74	30,671,720	11,108.36	3,056,985
2月8日	金	325,732.24	60,226,317	133,060.42	31,284,916	10,403.65	2,081,755
2月9日	土	357,144.04	75,178,191	169,822.20	39,256,499	13,471.88	3,523,924
2月10日	日						
2月11日	月						
2月12日	火	401,929.33	82,408,628	200,941.76	55,011,708	18,593.31	3,307,268
2月13日	水	270,075.72	53,983,287	78,687.56	23,295,103	12,279.06	2,044,690
2月14日	木	270,384.81	55,948,204	136,519.64	39,375,138	10,785.24	2,491,001
2月15日	金	297,047.52	57,273,331	146,174.04	36,530,538	11,880.89	2,386,508
2月16日	土	341,935.68	67,919,699	147,801.91	38,461,658	14,286.95	3,500,184
2月17日	日						
2月18日	月	348,901.34	69,889,753	139,420.16	40,696,838	12,377.79	2,726,010
2月19日	火	333,399.86	65,813,108	132,967.63	35,122,055	16,223.98	3,204,045
2月20日	水						
2月21日	木	336,126.24	69,321,674	152,225.52	45,686,535	15,926.50	3,295,498
2月22日	金	284,887.20	60,563,153	115,590.47	35,018,670	12,214.83	2,339,620
2月23日	土	329,052.74	66,671,923	136,695.66	38,745,700	13,075.83	2,717,280
2月24日	日						
2月25日	月	359,152.39	72,350,286	133,783.04	40,402,452	12,244.37	2,137,134
2月26日	火	293,202.01	67,479,065	131,029.54	35,728,368	14,653.89	3,165,797
2月27日	水						
2月28日	木	332,545.92	75,834,546	141,262.15	40,753,012	15,634.76	3,181,937
2月29日	金	255,346.24	57,780,621	91,594.96	25,928,260	12,562.90	2,169,119

3 委託・買付別種別取扱高

数量 = kg
金額 = 円(税込)

種別	項目	委託	%	買付	%	合計	%
野菜	数量	4,607,851.11	66.3	2,334,387.66	33.7	6,942,238.77	100
	金額	912,490,889	65.2	485,064,543	34.8	1,397,555,432	100
果実	数量	1,857,143.69	63.0	1,089,331.00	37.0	2,946,474.69	100
	金額	557,578,313	70.1	236,903,491	29.9	794,481,804	100
その他	数量	93,235.18	33.0	188,698.43	67.0	281,933.61	100
	金額	21,051,920	35.4	38,294,724	64.6	59,346,644	100
合計	数量	6,558,229.98	64.4	3,612,417.09	35.6	10,170,647.07	100
	金額	1,491,121,122	66.2	760,262,758	33.8	2,251,383,880	100

委託・買付取扱高比率グラフ



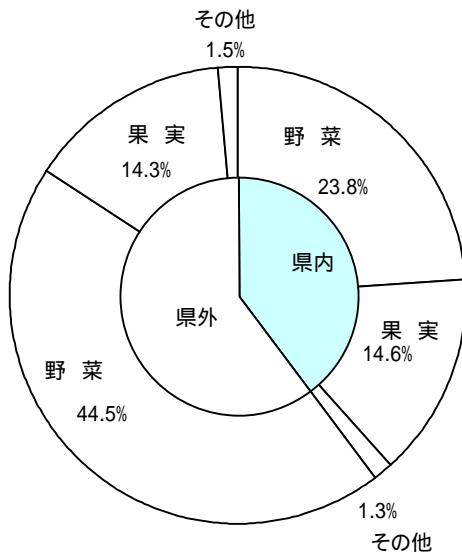
4 県内・県外別種別取扱高

数量 = kg
金額 = 円(税込)

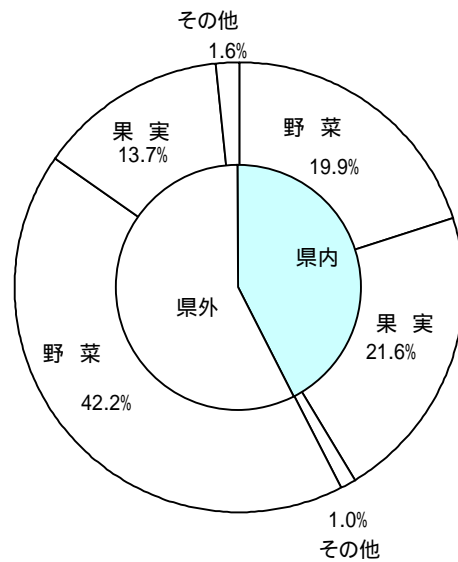
種別	項目	県内	%	県外	%	合計	%
野菜	数量	2,419,687.25	34.8	4,522,551.52	65.2	6,942,238.77	100
	金額	447,496,527	32.0	950,058,905	68.0	1,397,555,432	100
果実	数量	1,487,865.71	50.4	1,458,608.98	49.6	2,946,474.69	100
	金額	486,219,411	61.1	308,262,393	38.9	794,481,804	100
その他	数量	130,837.56	46.4	151,096.05	53.6	281,933.61	100
	金額	23,556,570	39.6	35,790,074	60.4	59,346,644	100
合計	数量	4,038,390.52	39.7	6,132,256.55	60.3	10,170,647.07	100
	金額	957,272,508	42.5	1,294,111,372	57.5	2,251,383,880	100

県内・県外取扱高比率グラフ

数量



金額



5 都道府県別種別取扱高

数量 = kg
金額 = 円(税込)

県名	野 菜		果 実		そ の 他		合 計	
	数量	金額	数量	金額	数量	金額	数量	金額
浜松市内	1,669,399.21	284,623,049	780,313.10	177,325,432	117,857.50	19,161,367	2,567,569.81	481,109,848
静岡県(浜松市以外)	750,288.04	162,873,478	707,552.61	308,893,979	12,980.06	4,395,203	1,470,820.71	476,162,660
北海道	1,406,310.10	119,144,391			19,678.60	6,042,321	1,425,988.70	125,186,712
青 森	67,691.70	25,456,998	513,214.00	129,636,695	1,941.10	572,282	582,846.80	155,665,975
岩 手					40.00	6,824	40.00	6,824
宮 城	61.50	64,258					61.50	64,258
秋 田	203.79	291,382	39,140.00	7,102,482	138.50	53,812	39,482.29	7,447,676
山 形	1,019.30	2,742,813	550.32	178,056	2.40	1,795	1,572.02	2,922,664
福 島	312.42	469,118	915.60	1,187,864	48,638.60	9,604,316	49,866.62	11,261,298
茨 城	361,112.40	88,191,221	858.00	859,698	408.00	394,370	362,378.40	89,445,289
栃 木	17,349.80	4,951,953	150.00	171,150			17,499.80	5,123,103
群 馬	79,620.70	27,039,960			1,181.10	237,641	80,801.80	27,277,601
埼 玉	4,933.54	1,382,106			254.40	107,982	5,187.94	1,490,088
千 葉	520,287.39	95,975,957			612.50	148,687	520,899.89	96,124,644
東 京	4,010.60	5,251,276	3.96	4,662			4,014.56	5,255,938
神奈川	3,988.77	3,573,566					3,988.77	3,573,566
新 潟	22,931.30	11,985,746			64.00	10,752	22,995.30	11,996,498
富 山	578.00	318,566					578.00	318,566
石 川	4.00	5,984					4.00	5,984
山 梨			15,408.00	6,032,657	1,420.86	248,481	16,828.86	6,281,138
長 野	179,736.03	75,218,457	60.00	81,900	1,666.21	1,591,291	181,462.24	76,891,648
岐 阜	978.10	744,022	4,100.00	968,517	866.00	219,922	5,944.10	1,932,461
愛 知	1,035,685.05	187,087,865	14,581.80	11,152,410	10,027.34	2,027,922	1,060,294.19	200,268,197
三 重	2,011.94	2,203,939	4,131.00	1,470,836			6,142.94	3,674,775
滋 賀	3,450.00	3,890,549					3,450.00	3,890,549
京 都	3,546.70	1,744,653					3,546.70	1,744,653
兵 庫	7,219.38	953,888					7,219.38	953,888
奈 良			899.00	693,838			899.00	693,838
和歌山	10.00	12,600	58,328.60	9,264,050			58,338.60	9,276,650
岡 山	535.40	880,174					535.40	880,174
広 島	271.50	421,890			0.14	9,999	271.64	431,889
徳 島	3,280.38	2,404,009	100.00	21,420			3,380.38	2,425,429
香 川	232.00	192,776					232.00	192,776
愛 媛	10,732.40	3,657,501	127,819.90	20,732,390	258.28	180,994	138,810.58	24,570,885
高 知	33,111.05	37,407,926	10,155.00	2,508,004	78.00	47,984	43,344.05	39,963,914
福 岡	1,573.70	1,536,512	123.00	192,150	873.00	552,767	2,569.70	2,281,429
佐 賀	4,892.05	3,613,429	120.00	156,974			5,012.05	3,770,403
長 崎	27,201.00	4,277,890	24.00	30,240	1,246.58	515,316	28,471.58	4,823,446
熊 本	81,947.00	31,869,315	41,108.20	15,611,630			123,055.20	47,480,945
大 分	48.40	49,955					48.40	49,955
宮 崎	203,590.60	103,644,460	2,117.00	2,047,758	2,977.30	2,058,669	208,684.90	107,750,887
鹿 児 島	137,175.60	29,979,570	991.00	481,211	786.00	384,084	138,952.60	30,844,865
沖 縄	4,868.27	1,721,577	2,703.95	1,369,186			7,572.22	3,090,763
豪 州	8.60	12,598	481.00	233,620			489.60	246,218
カナダ			20.00	33,070			20.00	33,070
中 国	67,738.72	12,137,895	6.00	4,092	55,672.26	9,935,162	123,416.98	22,077,149
エクアドル			2,522.00	433,909			2,522.00	433,909
イスラエル			85.00	10,500			85.00	10,500
韓 国	3,984.00	3,280,365			12.00	13,860	3,996.00	3,294,225
メキシコ	4,565.50	2,318,432	86,737.00	9,785,182			91,302.50	12,103,614
オランダ	316.23	245,563					316.23	245,563
N Z	164,470.00	24,756,443	656.00	186,374	69.00	20,127	165,195.00	24,962,944
比 国	1,641.00	1,064,263	446,311.00	65,774,329	520.00	123,896	448,472.00	66,962,488
タ イ	2,053.60	2,050,614	205.00	169,678			2,258.60	2,220,292
台 湾	5.00	6,822					5.00	6,822
米 国	9,547.66	3,185,866	81,116.40	17,418,894	279.80	153,849	90,943.86	20,758,609
その他	35,709.35	20,641,792	2,867.25	2,256,967	1,384.08	524,969	39,960.68	23,423,728
合計	6,942,238.77	1,397,555,432	2,946,474.69	794,481,804	281,933.61	59,346,644	10,170,647.07	2,251,383,880

6 品目別取扱数量順位表

数量 = kg

野 菜				果 実			
順位	品 目	数 量	%	順位	品 目	数 量	%
1	キャベツ	955,168.00	13.7	1	普通温州みかん	892,274.50	30.2
2	たまねぎ	943,922.50	13.5	2	ふじ	406,626.00	13.8
3	だいこん	715,188.40	10.3	3	バナナ	397,999.00	13.5
4	はくさい	508,632.50	7.3	4	章姫いちご	145,789.32	4.9
5	にんじん	431,028.70	6.2	5	ポンカン	122,579.50	4.1
6	男爵	325,720.00	4.6	6	ネーブルオレンジ	119,197.00	4.0
7	レタス	289,180.00	4.1	7	いよかん	119,124.60	4.0
8	メークイン	218,547.00	3.1	8	紅ほっぺ	91,035.89	3.0
9	トマト	195,524.05	2.8	9	王林	81,170.00	2.7
10	きゅうり	193,215.00	2.7	10	ハネジウメロン	78,664.00	2.6
11	かんしょ	179,570.00	2.5	11	その他柑橘類	62,038.20	2.1
12	ばれいしょ	169,885.20	2.4	12	はっさく	60,530.85	2.0
13	かぼちゃ	168,338.35	2.4	13	キウイフルーツ	56,100.30	1.9
14	白ねぎ	149,950.00	2.1	14	ジョナゴール	52,925.00	1.7
15	ほうれんそう	118,077.10	1.7	15	パインアップル	48,465.00	1.6
16	ごぼう	115,380.80	1.6	16	アールスメロン	37,128.90	1.2
17	しめじ	105,676.36	1.5	17	バレンシアオレンジ	36,416.00	1.2
18	なす	104,669.60	1.5	18	早生温州みかん	31,590.00	1.0
19	えのきだけ	101,271.20	1.4	19	グレープフルーツ	27,098.00	0.9
20	セルリー	75,444.54	1.0	20	レモン	21,601.75	0.7
	そ の 他	877,849.47	13.6		そ の 他	58,120.88	2.9
	合 計	6,942,238.77	100.0		合 計	2,946,474.69	100.0

7 品目別取扱金額順位表

単位 = 円(税込)

野 菜				果 実			
順位	品 目	金 額	%	順位	品 目	金 額	%
1	たまねぎ	83,633,607	5.9	1	章姫いちご	158,814,180	19.9
2	きゅうり	83,042,759	5.9	2	普通温州みかん	131,225,216	16.5
3	キャベツ	78,421,284	5.6	3	紅ほっぺ	102,012,139	12.8
4	トマト	69,674,213	4.9	4	ふじ	98,800,399	12.4
5	レタス	65,953,192	4.7	5	バナナ	55,750,444	7.0
6	にんじん	58,765,868	4.2	6	アールスメロン	44,583,838	5.6
7	しめじ	58,101,739	4.1	7	ネーブルオレンジ	21,214,874	2.6
8	ピーマン	48,219,898	3.4	8	その他柑橘類	20,935,734	2.6
9	ほうれんそう	45,018,102	3.2	9	王林	18,995,340	2.3
10	なす	43,799,942	3.1	10	ポンカン	18,940,142	2.3
11	白ねぎ	41,569,981	2.9	11	キウイフルーツ	18,739,828	2.3
12	だいこん	39,653,516	2.8	12	いよかん	17,543,981	2.2
13	生しいたけ	35,593,205	2.5	13	ジョナゴールド	14,434,089	1.8
14	えのきだけ	32,210,766	2.3	14	パインアップル	9,262,768	1.1
15	かんしょ	29,708,885	2.1	15	はっさく	8,828,928	1.1
16	はくさい	29,300,651	2.0	16	その他いちご類	7,964,645	1.0
17	男爵	28,560,441	2.0	17	レモン	7,101,675	0.8
18	青ねぎ	28,354,323	2.0	18	ハネジュウメロン	6,853,741	0.8
19	にら	27,839,204	1.9	19	バレンシアオレンジ	6,344,818	0.7
20	ミニトマト	27,351,844	1.9	20	グレープフルーツ	4,388,722	0.5
	そ の 他	442,782,012	32.6		そ の 他	21,746,303	3.7
	合 計	1,397,555,432	100.0		合 計	794,481,804	100.0

8 品目別産地別取扱高

野菜

品名	産地	数量(kg)	金額(税込)	平均単価
だいこん	浜松市内	562,944.40	31,531,683	56
	静岡県(浜松市以外)	130,344.00	6,020,589	46
	群馬	14.00	6,612	472
	埼玉	1.00	1,470	1,470
	千葉	21,780.00	2,055,788	94
	愛知	3.00	1,732	577
	京都	102.00	35,642	349
	- - - 合計 - - -		715,188.40	39,653,516
かぶ	浜松市内	8,698.30	822,681	95
	茨城	2,720.00	52,878	19
	埼玉	2,964.00	390,631	132
	千葉	31,892.20	5,974,095	187
	岐阜	8.00	1,574	197
	三重	8.00	1,574	197
	京都	56.00	20,316	363
	- - - 合計 - - -		46,346.50	7,263,749
にんじん	浜松市内	82.50	9,668	117
	静岡県(浜松市以外)	190.00	25,934	136
	茨城	3,373.00	262,182	78
	千葉	342,437.00	50,235,725	147
	愛知	79,610.00	7,357,066	92
	岡山	5.20	1,176	226
	香川	186.00	132,192	711
	長崎	640.00	108,570	170
	熊本	10.00	3,254	325
	鹿児島	3,280.00	511,138	156
	沖縄	1,200.00	113,452	95
	米国	15.00	5,511	367
	- - - 合計 - - -		431,028.70	58,765,868
ごぼう	浜松市内	3,992.10	1,650,471	413
	静岡県(浜松市以外)	2,801.10	881,345	315
	青森	11,266.40	3,515,381	312
	茨城	41,782.90	7,760,514	186
	栃木	16,200.30	4,060,052	251
	群馬	5,010.00	1,010,405	202
	熊本	122.00	74,970	615
	鹿児島	938.00	686,377	732
	中国	33,268.00	2,693,637	81

野菜

品名	産地	数量(kg)	金額(税込)	平均単価
- - - 合計 - - -		115,380.80	22,333,152	194
たけのこ	浜松市内	27.50	64,256	2,337
	静岡県(浜松市以外)	164.30	515,278	3,136
	三重	4.00	29,400	7,350
	京都	2.00	6,300	3,150
	福岡	124.00	125,998	1,016
	熊本	14.00	69,824	4,987
	鹿児島	38.00	163,484	4,302
	中国	2,472.00	1,475,348	597
	台湾	2.00	3,148	1,574
- - - 合計 - - -		2,847.80	2,453,036	861
れんこん	浜松市内	5,638.70	3,254,595	577
	茨城	37,308.00	20,001,714	536
	石川	4.00	5,984	1,496
- - - 合計 - - -		42,950.70	23,262,293	542
くわい	茨城	6.00	9,868	1,645
	埼玉	5.00	8,400	1,680
	中国	8.00	5,354	669
- - - 合計 - - -		19.00	23,622	1,243
その他根菜類	静岡県(浜松市以外)	287.60	53,471	186
	茨城	23.00	8,031	349
	千葉	4.10	3,727	909
	神奈川	3.50	1,678	479
	長野	333.87	74,495	223
	愛知	590.59	341,368	578
	京都	40.70	19,704	484
- - - 合計 - - -		1,283.36	502,474	392
はくさい	浜松市内	337,870.00	17,363,742	51
	静岡県(浜松市以外)	35,355.00	1,502,033	42
	茨城	96,190.50	7,179,412	75
	群馬	1,065.00	36,644	34
	愛知	22,695.00	1,507,690	66
	兵庫	6,817.00	673,416	99
	長崎	8,640.00	1,037,714	120
- - - 合計 - - -		508,632.50	29,300,651	58
つけな	浜松市内	3,210.80	759,561	237

野菜

品名	産地	数量(kg)	金額(税込)	平均単価
- - -	合計 - - -	3,210.80	759,561	237
こまつな	浜松市内	35,088.70	12,300,539	351
	静岡県(浜松市以外)	6,836.00	2,606,828	381
	茨城	241.00	222,294	922
	宮崎	661.00	124,928	189
	- - -	合計 - - -	42,826.70	15,254,589
つまみ菜	愛知	5.58	7,042	1,262
	- - -	合計 - - -	5.58	7,042
キャベツ	浜松市内	89,566.00	7,479,510	84
	静岡県(浜松市以外)	150,435.00	11,693,064	78
	埼玉	50.00	11,550	231
	愛知	715,027.00	59,180,460	83
	オランダ	90.00	56,700	630
	- - -	合計 - - -	955,168.00	78,421,284
グリーンボール	鹿児島	250.00	19,950	80
	- - -	合計 - - -	250.00	19,950
ほうれんそう	浜松市内	77,293.15	28,040,828	363
	静岡県(浜松市以外)	6,144.15	2,501,528	407
	北海道	560.00	291,900	521
	茨城	13,186.80	5,077,411	385
	群馬	1,493.20	819,919	549
	千葉	1,745.00	888,190	509
	愛知	30.00	6,930	231
	宮崎	4,674.00	883,382	189
	その他	12,950.80	6,508,014	503
	- - -	合計 - - -	118,077.10	45,018,102
青ねぎ	浜松市内	39,491.63	24,334,531	616
	静岡県(浜松市以外)	5,160.20	3,668,950	711
	茨城	45.00	37,800	840
	群馬	52.00	29,126	560
	千葉	2.00	1,890	945
	愛知	460.00	270,582	588
	京都	8.40	11,444	1,362
	- - -	合計 - - -	45,219.23	28,354,323

野菜

品名	産地	数量(kg)	金額(税込)	平均単価
白ねぎ	浜松市内	39,999.00	7,004,734	175
	静岡県(浜松市以外)	4,676.00	983,258	210
	北海道	830.00	130,773	158
	山形	246.00	91,454	372
	茨城	31,395.00	9,474,768	302
	栃木	198.00	81,636	412
	群馬	30,535.00	8,586,336	281
	埼玉	1,150.00	502,475	437
	千葉	25,860.00	10,630,970	411
	中国	8,411.00	1,504,465	179
	その他	6,650.00	2,579,112	388
- - - 合計 - - -		149,950.00	41,569,981	277
わけぎ	浜松市内	5,166.60	2,480,829	480
	静岡県(浜松市以外)	278.75	143,656	515
	埼玉	24.00	16,800	700
	千葉	1,416.75	901,992	637
	愛知	1,864.50	901,332	483
	- - - 合計 - - -		8,750.60	4,444,609
ふき	静岡県(浜松市以外)	48.00	10,080	210
	岐阜	60.00	22,574	376
	愛知	4,248.00	1,623,796	382
	その他	36.00	7,244	201
- - - 合計 - - -		4,392.00	1,663,694	379
うど	秋田	70.00	47,878	684
	栃木	604.00	430,284	712
	群馬	34.00	24,674	726
	埼玉	24.00	16,380	683
- - - 合計 - - -		732.00	519,216	709
みつば	浜松市内	5,228.20	4,769,427	912
	静岡県(浜松市以外)	1,341.50	854,796	637
	山形	2.40	3,528	1,470
	茨城	30.90	60,741	1,966
- - - 合計 - - -		6,603.00	5,688,492	862
しゅんぎく	浜松市内	6,746.15	2,786,021	413
	静岡県(浜松市以外)	395.50	131,564	333
	茨城	16.00	6,300	394
	群馬	3,313.00	1,656,788	500
	千葉	2,921.00	1,574,996	539

野菜

品名	産地	数量(kg)	金額(税込)	平均単価
しゅんぎく	新潟	6.00	4,410	735
- - -	合計 - - -	13,397.65	6,160,079	460
せり	茨城	813.00	605,269	744
	千葉	24.00	34,964	1,457
	大分	48.00	49,032	1,022
- - -	合計 - - -	885.00	689,265	779
にら	静岡県(浜松市以外)	7.00	9,448	1,350
	福島	270.00	419,210	1,553
	茨城	3,992.00	3,523,380	883
	栃木	60.00	44,310	739
	神奈川	1,953.00	2,381,706	1,220
	愛知	1.00	1,154	1,154
	岡山	22.50	90,608	4,027
	高知	11,743.00	15,897,730	1,354
	宮崎	2,050.00	2,094,992	1,022
	台湾	3.00	3,674	1,225
	その他	2,814.00	3,372,992	1,199
- - -	合計 - - -	22,915.50	27,839,204	1,215
セルリー	浜松市内	25,812.50	5,917,306	229
	静岡県(浜松市以外)	49,620.20	11,749,608	237
	愛知	4.50	5,248	1,166
	オランダ	3.28	6,824	2,080
	米国	4.06	9,028	2,224
- - -	合計 - - -	75,444.54	17,688,014	234
アスパラガス	静岡県(浜松市以外)	1,248.40	2,144,726	1,718
	長野	194.00	375,667	1,936
	愛知	358.20	671,870	1,876
	京都	4.40	6,426	1,460
	福岡	10.00	18,900	1,890
	佐賀	990.00	1,780,474	1,798
	熊本	5.00	11,550	2,310
	メキシコ	1,995.50	1,755,370	880
	比国	12.00	4,410	368
	タイ	641.20	953,914	1,488
	その他	15.05	39,028	2,593
- - -	合計 - - -	5,473.75	7,762,335	1,418
カリフラワー	浜松市内	17,324.00	2,723,823	157
	静岡県(浜松市以外)	9,270.00	1,441,528	156
	愛知	30.00	5,774	192

野菜

品名	産地	数量(kg)	金額(税込)	平均単価
- - - 合計 - - -		26,624.00	4,171,125	157
ブロッコリー	浜松市内	28,753.50	8,169,205	284
	静岡県(浜松市以外)	15,037.00	4,279,969	285
	長野	170.00	46,620	274
	愛知	16,887.00	5,424,937	321
	三重	100.00	50,400	504
	長崎	100.00	52,500	525
	米 国	7,119.00	2,165,757	304
	- - - 合計 - - -		68,166.50	20,189,388
レタス	浜松市内	74,991.00	16,124,935	215
	静岡県(浜松市以外)	194,550.00	45,785,661	235
	茨 城	2,090.00	696,042	333
	愛 知	3,149.00	1,319,022	419
	長 崎	14,400.00	2,027,532	141
	- - - 合計 - - -		289,180.00	65,953,192
その他レタス	浜松市内	7,899.50	2,181,832	276
	静岡県(浜松市以外)	12,383.00	3,961,214	320
	茨 城	4,246.00	1,520,276	358
	千 葉	244.00	74,968	307
	愛 知	14,223.00	4,058,393	285
	徳 島	12.00	6,404	534
	福 岡	8.00	3,358	420
	長 崎	3,420.00	1,048,110	306
	熊 本	4.00	1,784	446
	その他	80.00	29,820	373
	- - - 合計 - - -		42,519.50	12,886,159
サラダ菜	浜松市内	3,370.00	1,685,502	500
	静岡県(浜松市以外)	164.00	72,816	444
	- - - 合計 - - -		3,534.00	1,758,318
パセリ	浜松市内	4,498.60	3,126,202	695
	静岡県(浜松市以外)	27.00	13,230	490
	千 葉	15.00	12,600	840
	- - - 合計 - - -		4,540.60	3,152,032
チンゲンサイ	浜松市内	14,679.30	4,430,906	302
	静岡県(浜松市以外)	7,417.50	2,647,695	357
	茨 城	240.00	60,164	251

野菜

品名	産地	数量(kg)	金額(税込)	平均単価	
- - -	合計	- - -	22,336.80	7,138,765	320
タアサイ	浜松市内	370.00	102,262	276	
	静岡県(浜松市以外)	618.00	149,610	242	
	茨城	200.00	28,560	143	
- - -	合計	- - -	1,188.00	280,432	236
その他葉茎菜類	浜松市内	21,203.30	10,750,119	507	
	静岡県(浜松市以外)	15,096.10	4,972,835	329	
	山形	3.00	1,260	420	
	茨城	10,248.00	4,752,888	464	
	栃木	101.00	91,191	903	
	群馬	427.00	269,108	630	
	埼玉	390.50	257,554	660	
	千葉	2,297.00	2,456,068	1,069	
	東京	8.40	3,254	387	
	神奈川	32.30	38,506	1,192	
	長野	3.00	2,047	682	
	岐阜	9.00	19,740	2,193	
	愛知	982.96	438,663	446	
	京都	15.70	100,898	6,427	
	岡山	10.50	3,832	365	
	徳島	423.00	490,560	1,160	
	香川	46.00	60,584	1,317	
	高知	216.00	261,660	1,211	
	大分	0.40	923	2,308	
	豪州	7.60	11,758	1,547	
	中国	1,745.00	526,984	302	
	オランダ	80.00	91,348	1,142	
	米国	1,259.00	839,674	667	
	その他	91.00	82,581	907	
- - -	合計	- - -	54,695.76	26,524,035	485
きゅうり	浜松市内	9,040.00	3,454,171	382	
	静岡県(浜松市以外)	45.00	7,087	157	
	茨城	585.00	155,924	267	
	群馬	36,840.00	14,229,760	386	
	千葉	7,860.00	2,816,772	358	
	岐阜	550.00	310,590	565	
	愛知	7,645.00	3,545,827	464	
	高知	650.00	405,300	624	
	熊本	205.00	95,119	464	
	宮崎	123,750.00	55,441,660	448	
	鹿児島	500.00	270,060	540	
	その他	5,545.00	2,310,489	417	
- - -	合計	- - -	193,215.00	83,042,759	430

野菜

品名	産地	数量(kg)	金額(税込)	平均単価
かぼちゃ	浜松市内	4.00	3,360	840
	北海道	11.70	3,495	299
	高知	10.00	9,450	945
	佐賀	1.05	7,717	7,350
	宮崎	341.60	523,772	1,533
	沖縄	1,410.00	680,872	483
	中国	2,800.00	310,484	111
	メキシコ	2,570.00	563,062	219
	NZ	161,190.00	22,192,151	138
- - - 合計 - - -		168,338.35	24,294,363	144
なす	浜松市内	2,676.00	1,054,535	394
	静岡県(浜松市以外)	970.00	450,868	465
	愛知	52,375.00	22,106,080	422
	高知	1,761.00	763,809	434
	福岡	968.00	530,522	548
	佐賀	3,879.00	1,775,470	458
	熊本	41,988.60	17,085,898	407
	その他	52.00	32,760	630
	- - - 合計 - - -		104,669.60	43,799,942
こなす	高知	201.00	150,432	748
	- - - 合計 - - -		201.00	150,432
トマト	浜松市内	36,563.30	14,037,380	384
	静岡県(浜松市以外)	14,043.00	6,258,835	446
	群馬	148.00	25,252	171
	愛知	83,028.35	28,723,531	346
	熊本	38,689.00	13,417,708	347
	宮崎	23,052.40	7,211,507	313
	- - - 合計 - - -		195,524.05	69,674,213
ミニトマト	浜松市内	13,656.00	9,504,561	696
	静岡県(浜松市以外)	11,040.80	7,947,224	720
	愛知	12,568.80	9,900,059	788
	- - - 合計 - - -		37,265.60	27,351,844
ピーマン	浜松市内	50.40	39,027	774
	茨城	10,790.50	10,132,686	939
	愛知	165.60	103,345	624
	高知	90.00	134,077	1,490
	熊本	48.00	42,734	890
	宮崎	36,359.00	32,755,912	901

野菜

品名	産地	数量(kg)	金額(税込)	平均単価
ピーマン	鹿児島	6.00	9,450	1,575
	沖 縄	221.80	144,540	652
	韓 国	3,365.00	2,289,664	680
	オランダ	2.95	4,171	1,414
	N Z	3,280.00	2,564,292	782
- - - 合 計 - - -		54,379.25	48,219,898	887
ししとうがらし	浜松市内	18.00	23,834	1,324
	静岡県(浜松市以外)	53.00	67,620	1,276
	高 知	1,441.50	3,615,334	2,508
	韓 国	615.00	990,281	1,610
	比 国	27.00	39,689	1,470
- - - 合 計 - - -		2,154.50	4,736,758	2,199
オクラ	東 京	24.00	13,860	578
	高 知	29.95	37,219	1,243
	韓 国	4.00	420	105
	比 国	1,602.00	1,020,164	637
	タ イ	1,050.00	732,582	698
- - - 合 計 - - -		2,709.95	1,804,245	666
とうがん	沖 縄	850.00	229,528	270
- - - 合 計 - - -		850.00	229,528	270
その他果菜類	浜松市内	154.40	46,428	301
	静岡県(浜松市以外)	159.80	45,755	286
	宮 崎	1,504.20	928,653	617
- - - 合 計 - - -		1,818.40	1,020,836	561
いんげん	浜松市内	259.26	422,414	1,629
	兵 庫	400.00	266,700	667
	高 知	386.00	787,492	2,040
	福 岡	410.00	713,052	1,739
	佐 賀	22.00	49,768	2,262
	熊 本	18.00	36,432	2,024
	鹿児島	3,392.00	6,113,074	1,802
	沖 縄	164.00	291,788	1,779
	その他	2,072.00	1,573,465	759
- - - 合 計 - - -		7,123.26	10,254,185	1,440
さやえんどう	浜松市内	1,487.10	1,864,271	1,254
	静岡県(浜松市以外)	1,033.00	1,456,212	1,410

野菜

品名	産地	数量(kg)	金額(税込)	平均単価
さやえんどう	東京	27.20	10,164	374
	愛知	11,086.58	15,101,188	1,362
	和歌山	10.00	12,600	1,260
	熊本	558.00	646,268	1,158
	鹿児島	852.00	961,207	1,128
	中国	677.12	223,250	330
- - - 合計 - - -		15,731.00	20,275,160	1,289
ピース	浜松市内	556.90	1,223,005	2,196
	鹿児島	3,609.60	2,569,116	712
- - - 合計 - - -		4,166.50	3,792,121	910
そらまめ	鹿児島	2,450.00	2,056,258	839
- - - 合計 - - -		2,450.00	2,056,258	839
えだまめ	静岡県(浜松市以外)	35.00	73,500	2,100
- - - 合計 - - -		35.00	73,500	2,100
その他豆科野菜類	北海道	54.00	37,800	700
- - - 合計 - - -		54.00	37,800	700
かんしょ	浜松市内	12,899.00	1,500,796	116
	茨城	101,515.00	16,351,517	161
	千葉	62,725.00	10,780,338	172
	徳島	2,181.00	992,234	455
	鹿児島	250.00	84,000	336
- - - 合計 - - -		179,570.00	29,708,885	165
ばれいしょ	浜松市内	18,475.20	3,523,808	191
	静岡県(浜松市以外)	15,400.00	2,069,440	134
	北海道	13,680.00	1,636,192	120
	鹿児島	121,330.00	16,494,192	136
	沖縄	1,000.00	174,090	174
- - - 合計 - - -		169,885.20	23,897,722	141
メークイン	浜松市内	117.00	12,178	104
	静岡県(浜松市以外)	220.00	12,704	58
	北海道	218,210.00	18,381,577	84
	- - - 合計 - - -		218,547.00	18,406,459

野菜

品名	産地	数量(kg)	金額(税込)	平均単価
男爵	静岡県(浜松市以外)	4,000.00	227,850	57
	北海道	321,720.00	28,332,591	88
	- - - 合計 - - -	325,720.00	28,560,441	88
さといも	浜松市内	4,219.60	1,068,111	253
	静岡県(浜松市以外)	1,073.00	495,348	462
	千葉	12,145.00	3,532,594	291
	長野	60.00	46,408	773
	愛媛	10,732.40	3,657,501	341
	宮崎	10,898.40	3,568,984	327
	鹿児島	280.00	41,264	147
- - - 合計 - - -	39,408.40	12,410,210	315	
セレベス	浜松市内	240.00	52,361	218
	静岡県(浜松市以外)	140.00	30,176	216
	宮崎	300.00	110,670	369
	- - - 合計 - - -	680.00	193,207	284
ながいも	北海道	23,980.00	5,240,338	219
	青森	49,265.20	11,394,288	231
	長野	165.00	87,360	529
	- - - 合計 - - -	73,410.20	16,721,986	228
やまのいも	静岡県(浜松市以外)	84.50	101,114	1,197
	群馬	660.00	325,282	493
	千葉	6,696.00	3,782,506	565
	愛知	10.00	16,800	1,680
	- - - 合計 - - -	7,450.50	4,225,702	567
たまねぎ	浜松市内	109,478.90	18,538,287	169
	静岡県(浜松市以外)	5,363.00	700,758	131
	北海道	826,285.00	64,100,372	78
	中国	1,650.00	131,654	80
	米国	1,145.60	162,536	142
	- - - 合計 - - -	943,922.50	83,633,607	89
にんにく	北海道	6.20	26,312	4,244
	青森	7,098.30	10,471,971	1,475
	千葉	72.00	14,961	208
	中国	6,352.60	1,453,012	229

野菜

品名	産地	数量(kg)	金額(税込)	平均単価
- - - 合計 - - -		13,529.10	11,966,256	884
エシャレット	浜松市内	6,305.40	4,149,317	658
	静岡県(浜松市以外)	776.90	504,214	649
	豪州	1.00	840	840
	オランダ	115.00	65,520	570
	米 国	5.00	3,360	672
	その他	25.00	16,800	672
- - - 合計 - - -		7,228.30	4,740,051	656
ゆりね	北海道	95.00	41,894	441
- - - 合計 - - -		95.00	41,894	441
その他土物類	北海道	157.10	67,986	433
- - - 合計 - - -		157.10	67,986	433
わさび	静岡県(浜松市以外)	32.75	198,658	6,066
	群馬	0.50	2,100	4,200
	徳島	25.90	57,410	2,217
- - - 合計 - - -		59.15	258,168	4,365
しょうが	青森	60.80	71,316	1,173
	愛知	783.00	758,354	969
	高知	15,853.90	14,133,081	891
	熊本	150.00	141,750	945
	中国	5,194.00	2,056,092	396
	その他	945.00	405,284	429
- - - 合計 - - -		22,986.70	17,565,877	764
め類	浜松市内	64.00	67,200	1,050
	福島	1.80	2,675	1,486
	埼玉	1.20	13,856	11,547
	岐阜	23.80	18,011	757
	愛知	40.77	906,648	22,238
	広島	170.50	358,050	2,100
	福岡	3.70	23,936	6,469
- - - 合計 - - -		305.77	1,390,376	4,547
かいわれ	静岡県(浜松市以外)	6,128.48	3,002,407	490
	千葉	107.00	120,540	1,127

野菜

品名	産地	数量(kg)	金額(税込)	平均単価
かいわれ	神奈川	1,743.97	945,362	542
	三重	27.02	39,794	1,473
	広島	95.00	55,020	579
	- - - 合計 - - -	8,101.47	4,163,123	514
しそ	愛知	170.70	773,248	4,530
	- - - 合計 - - -	170.70	773,248	4,530
おおば	愛知	5,491.20	15,608,874	2,843
	- - - 合計 - - -	5,491.20	15,608,874	2,843
みょうが	宮城	36.50	33,808	926
	栃木	39.00	51,340	1,316
	高知	406.00	890,820	2,194
	- - - 合計 - - -	481.50	975,968	2,027
その他香辛つま物	浜松市内	269.32	377,190	1,401
	静岡県(浜松市以外)	1,297.46	1,257,813	969
	北海道	24.60	55,228	2,245
	青森	1.00	4,042	4,042
	宮城	25.00	30,450	1,218
	秋田	0.69	11,182	16,206
	山形	27.70	65,007	2,347
	茨城	37.80	152,120	4,024
	栃木	4.00	32,550	8,138
	群馬	1.00	2,100	2,100
	埼玉	23.84	68,490	2,873
	千葉	16.94	12,817	757
	東京	1.00	4,460	4,460
	神奈川	253.00	198,440	784
	長野	5.20	11,409	2,194
	岐阜	17.90	160,644	8,975
	愛知	1,563.26	5,783,305	3,700
	三重	24.92	85,671	3,438
	兵庫	2.38	13,772	5,787
	広島	6.00	8,820	1,470
	徳島	9.28	37,374	4,027
	高知	41.90	36,452	870
	長崎	1.00	3,464	3,464
	沖縄	22.47	87,307	3,885
	中国	24.00	25,200	1,050
	オランダ	25.00	21,000	840
	タイ	362.40	364,118	1,005
- - - 合計 - - -	4,089.06	8,910,425	2,179	

野菜

品名	産地	数量(kg)	金額(税込)	平均単価
生しいたけ	浜松市内	6,242.80	7,085,650	1,135
	静岡県(浜松市以外)	6,574.60	9,714,295	1,478
	北海道	455.50	714,143	1,568
	秋 田	24.00	46,304	1,929
	山 形	20.00	32,760	1,638
	東 京	3,950.00	5,219,538	1,321
	長 野	1,086.00	1,587,120	1,461
	岐 阜	5.00	8,400	1,680
	愛 知	441.20	516,550	1,171
	三 重	1,848.00	1,997,100	1,081
	滋 賀	3,450.00	3,890,549	1,128
	中 国	5,137.00	1,732,415	337
	その他	2,657.50	3,048,381	1,147
	- - - 合 計 - - -		31,891.60	35,593,205
なめこ	静岡県(浜松市以外)	4,164.00	1,785,042	429
	山 形	66.00	37,482	568
	福 島	29.10	33,625	1,155
	群 馬	28.00	15,854	566
	新 潟	952.20	464,936	488
	長 野	12,865.00	5,895,953	458
	岐 阜	208.20	164,901	792
	愛 知	2.00	2,204	1,102
	その他	300.00	120,958	403
	- - - 合 計 - - -		18,614.50	8,520,955
えのきだけ	北海道	240.00	81,900	341
	埼 玉	300.00	94,500	315
	新 潟	3,510.00	1,088,792	310
	長 野	95,745.20	30,430,710	318
	その他	1,476.00	514,864	349
	- - - 合 計 - - -		101,271.20	32,210,766
しめじ	浜松市内	18,500.80	11,326,276	612
	静岡県(浜松市以外)	16,697.36	10,481,495	628
	新 潟	6,978.80	3,728,726	534
	富 山	578.00	318,566	551
	長 野	59,507.90	30,665,585	515
	岐 阜	96.00	37,168	387
	京 都	3,317.50	1,543,923	465
	- - - 合 計 - - -		105,676.36	58,101,739
その他きのこ類	浜松市内	7,837.00	5,126,285	654
	静岡県(浜松市以外)	10,982.29	7,150,901	651
	北海道	1.00	1,890	1,890

野菜

品名	産地	数量(kg)	金額(税込)	平均単価
その他きのこ類	秋 田	2.00	2,854	1,427
	千 葉	13.20	44,940	3,405
	新 潟	11,484.30	6,698,882	583
	長 野	9,600.86	5,995,083	624
	愛 知	97.56	66,147	678
	岡 山	497.20	784,558	1,578
	- - - 合 計 - - -		40,515.41	25,871,540
わらび	茨 城	17.00	53,232	3,131
	栃 木	53.50	105,938	1,980
	徳 島	15.00	20,264	1,351
	福 岡	50.00	120,746	2,415
	- - - 合 計 - - -		135.50	300,180
その他山菜類	秋 田	77.50	144,684	1,867
	山 形	654.20	2,511,322	3,839
	茨 城	20.00	5,250	263
	千 葉	8.00	11,654	1,457
	神奈川	3.00	7,874	2,625
	愛 知	7.50	18,690	2,492
	徳 島	9.40	41,398	4,404
	- - - 合 計 - - -		779.60	2,740,872
うめ	浜松市内	2.00	1,050	525
	愛 知	0.20	1,176	5,880
	- - - 合 計 - - -		2.20	2,226
ゆず	浜松市内	229.10	26,332	115
	静岡県(浜松市以外)	78.80	13,448	171
	徳 島	604.80	758,365	1,254
	高 知	280.80	285,070	1,015
	- - - 合 計 - - -		1,193.50	1,083,215
ぎんなん	浜松市内	7.50	4,724	630
	愛 知	1.70	3,044	1,791
	熊 本	135.40	242,024	1,787
	- - - 合 計 - - -		144.60	249,792
その他野菜	浜松市内	100.80	225,330	2,235
	秋 田	29.60	38,480	1,300
	福 島	11.52	13,608	1,181
	栃 木	90.00	54,652	607

野菜

品名	産地	数量(kg)	金額(税込)	平均単価
その他野菜	千葉	6.20	12,862	2,075
	岐阜	0.20	420	2,100
	愛知	37.30	29,736	797
- - - 合計 - - -		275.62	375,088	1,361
野菜	合計	6,942,238.77	1,397,555,432	201

果実

品名	産地	数量(kg)	金額(税込)	平均単価
早生温州みかん	浜松市内	23,763.00	1,318,532	55
	静岡県(浜松市以外)	7,827.00	412,864	53
	- - - 合計 - - -	31,590.00	1,731,396	55
普通温州みかん	浜松市内	522,340.00	73,915,576	142
	静岡県(浜松市以外)	364,774.50	56,648,562	155
	愛知	3,360.00	230,370	69
	高知	1,800.00	430,708	239
	- - - 合計 - - -	892,274.50	131,225,216	147
ネーブルオレンジ	浜松市内	75,003.50	13,398,135	179
	静岡県(浜松市以外)	43,655.50	7,757,099	178
	青森	448.00	40,320	90
	愛知	90.00	19,320	215
	- - - 合計 - - -	119,197.00	21,214,874	178
あまなつかん	浜松市内	2,490.00	93,605	38
	静岡県(浜松市以外)	50.00	14,174	283
	熊本	2,590.00	572,554	221
	鹿児島	110.00	23,310	212
	- - - 合計 - - -	5,240.00	703,643	134
いよかん	浜松市内	148.00	15,540	105
	静岡県(浜松市以外)	327.60	32,181	98
	岐阜	3,680.00	477,117	130
	愛媛	114,969.00	17,019,143	148
	- - - 合計 - - -	119,124.60	17,543,981	147
はっさく	浜松市内	2,830.25	248,948	88
	静岡県(浜松市以外)	794.00	53,757	68
	和歌山	54,086.60	8,160,617	151
	徳島	100.00	21,420	214
	愛媛	2,720.00	344,186	127
	- - - 合計 - - -	60,530.85	8,828,928	146
ぶんたん	浜松市内	267.00	33,388	125
	静岡県(浜松市以外)	150.00	12,180	81
	高知	8,130.00	1,917,702	236
	熊本	1,952.00	402,462	206

果実

品名	産地	数量(kg)	金額(税込)	平均単価
- - - 合計 - - -		10,499.00	2,365,732	225
ポンカン	浜松市内	61,410.00	9,881,892	161
	静岡県(浜松市以外)	50,944.50	7,931,648	156
	愛知	1,535.00	249,478	163
	愛媛	3,410.00	438,058	128
	熊本	5,280.00	439,066	83
	- - - 合計 - - -		122,579.50	18,940,142
レモン	浜松市内	1,887.00	357,903	190
	静岡県(浜松市以外)	1,812.75	392,884	217
	メキシコ	902.00	668,834	742
	米 国	17,000.00	5,682,054	334
	- - - 合計 - - -		21,601.75	7,101,675
バレンシアオレンジ	豪 州	306.00	47,250	154
	メキシコ	12.00	2,940	245
	米 国	36,098.00	6,294,628	174
	- - - 合計 - - -		36,416.00	6,344,818
グレープフルーツ	イスラエル	85.00	10,500	124
	米 国	27,013.00	4,378,222	162
	- - - 合計 - - -		27,098.00	4,388,722
セミノール	浜松市内	78.00	4,777	61
- - - 合計 - - -		78.00	4,777	61
清見	浜松市内	766.00	68,982	90
	静岡県(浜松市以外)	261.00	13,019	50
	和歌山	410.00	111,404	272
	- - - 合計 - - -		1,437.00	193,405
きんかん	浜松市内	416.90	49,996	120
	静岡県(浜松市以外)	188.50	25,459	135
	宮 崎	1,698.00	1,749,350	1,030
	鹿児島	63.00	55,544	882
	- - - 合計 - - -		2,366.40	1,880,349
その他柑橘類	浜松市内	9,191.00	2,620,361	285

果実

品名	産地	数量(kg)	金額(税込)	平均単価
その他柑橘類	静岡県(浜松市以外)	18,829.00	6,235,997	331
	愛知	132.00	64,258	487
	三重	3,144.00	465,252	148
	和歌山	3,832.00	992,029	259
	愛媛	2,033.00	1,080,544	532
	熊本	23,906.20	9,039,552	378
	宮崎	411.00	288,328	702
	鹿児島	560.00	149,413	267
- - - 合計 - - -		62,038.20	20,935,734	337
ゴールデンデリシ	青森	100.00	22,050	221
	- - - 合計 - - -	100.00	22,050	221
ジョナゴールド	青森	52,925.00	14,434,089	273
	- - - 合計 - - -	52,925.00	14,434,089	273
紅玉	青森	670.00	240,972	360
	- - - 合計 - - -	670.00	240,972	360
むつ	青森	5,260.00	2,057,038	391
	- - - 合計 - - -	5,260.00	2,057,038	391
世界一	青森	1,345.00	617,127	459
	- - - 合計 - - -	1,345.00	617,127	459
ふじ	青森	372,426.00	92,666,749	249
	秋田	34,200.00	6,133,650	179
	- - - 合計 - - -	406,626.00	98,800,399	243
王林	青森	76,230.00	18,026,508	236
	秋田	4,940.00	968,832	196
	- - - 合計 - - -	81,170.00	18,995,340	234
その他りんご類	青森	2,560.00	1,058,818	414
	- - - 合計 - - -	2,560.00	1,058,818	414
西洋なし	山形	60.00	6,300	105

果実

品名	産地	数量(kg)	金額(税込)	平均単価
- - - 合計 - - -		60.00	6,300	105
その他なし類	愛知	238.40	53,760	226
- - - 合計 - - -		238.40	53,760	226
富有	奈良	435.00	107,938	248
- - - 合計 - - -		435.00	107,938	248
その他ぶどう類	静岡県(浜松市以外)	100.00	39,270	393
	青森	1,242.00	471,450	380
	NZ	24.00	22,050	919
	米国	20.00	25,514	1,276
	その他	336.00	357,418	1,064
- - - 合計 - - -		1,722.00	915,702	532
いちじく	浜松市内	116.40	113,762	977
	静岡県(浜松市以外)	190.40	189,600	996
- - - 合計 - - -		306.80	303,362	989
章姫いちご	浜松市内	31,415.40	32,146,540	1,023
	静岡県(浜松市以外)	107,152.92	118,498,123	1,106
	長野	60.00	81,900	1,365
	愛知	6,174.00	7,082,033	1,147
	三重	987.00	1,005,584	1,019
- - - 合計 - - -		145,789.32	158,814,180	1,089
紅ほっぺ	浜松市内	14,758.85	15,875,844	1,076
	静岡県(浜松市以外)	75,055.44	84,948,602	1,132
	愛知	1,221.60	1,187,693	972
- - - 合計 - - -		91,035.89	102,012,139	1,121
その他いちご類	浜松市内	87.60	105,430	1,204
	静岡県(浜松市以外)	1,309.80	1,280,467	978
	福島	915.60	1,187,864	1,297
	茨城	858.00	859,698	1,002
	栃木	150.00	171,150	1,141
	岐阜	420.00	491,400	1,170
	愛知	1,830.80	2,265,498	1,237
	奈良	464.00	585,900	1,263
	福岡	123.00	192,150	1,562

果実

品名	産地	数量(kg)	金額(税込)	平均単価
その他いちご類	佐 賀	120.00	156,974	1,308
	長 崎	24.00	30,240	1,260
	熊 本	318.00	384,930	1,210
	鹿児島	258.00	252,944	980
	- - - 合 計 - - -	6,878.80	7,964,645	1,158
アールスメロン	浜松市内	17,327.70	22,464,196	1,296
	静岡県(浜松市以外)	14,585.20	18,287,678	1,254
	青 森	8.00	1,574	197
	熊 本	4,568.00	3,655,986	800
	宮 崎	8.00	10,080	1,260
	N Z	632.00	164,324	260
	- - - 合 計 - - -	37,128.90	44,583,838	1,201
ハネジウメロン	メキシコ	78,664.00	6,853,741	87
- - - 合 計 - - -	78,664.00	6,853,741	87	
アンデスメロン	熊 本	1,800.00	708,530	394
- - - 合 計 - - -	1,800.00	708,530	394	
その他メロン類	高 知	40.00	45,674	1,142
	熊 本	525.00	313,420	597
	沖 縄	636.00	520,482	818
	メキシコ	4,200.00	449,922	107
	- - - 合 計 - - -	5,401.00	1,329,498	246
すいか	高 知	185.00	113,920	616
	熊 本	169.00	95,130	563
	沖 縄	2,045.00	815,104	399
	- - - 合 計 - - -	2,399.00	1,024,154	427
バナナ	エクアドル	2,522.00	433,909	172
	比 国	395,477.00	55,316,535	140
	- - - 合 計 - - -	397,999.00	55,750,444	140
パイナップル	比 国	48,095.00	9,166,339	191
	米 国	370.00	96,429	261
	- - - 合 計 - - -	48,465.00	9,262,768	191

果実

品名	産地	数量(kg)	金額(税込)	平均単価
キウイフルーツ	浜松市内	15,987.00	4,587,145	287
	静岡県(浜松市以外)	19,535.00	6,107,135	313
	山形	482.40	162,432	337
	山梨	15,408.00	6,032,657	392
	愛媛	4,687.90	1,850,459	395
	- - - 合計 - - -		56,100.30	18,739,828
パパイヤ	浜松市内	21.50	11,548	537
	比国	1,554.00	766,618	493
	タイ	35.00	19,110	546
	- - - 合計 - - -		1,610.50	797,276
アボガド	メキシコ	2,728.00	1,606,699	589
- - - 合計 - - -		2,728.00	1,606,699	589
その他熱帯性果実	静岡県(浜松市以外)	4.50	4,724	1,050
	山形	7.92	9,324	1,177
	東京	3.96	4,662	1,177
	沖縄	16.95	23,100	1,363
	豪州	175.00	186,370	1,065
	カナダ	20.00	33,070	1,654
	メキシコ	231.00	203,046	879
	比国	1,185.00	524,837	443
	タイ	170.00	150,568	886
	その他	1,517.25	1,006,697	664
	- - - 合計 - - -		3,331.58	2,146,398
その他の果実	浜松市内	8.00	13,332	1,667
	静岡県(浜松市以外)	5.00	8,556	1,711
	沖縄	6.00	10,500	1,750
	中国	6.00	4,092	682
	米国	615.40	942,047	1,531
	その他	1,014.00	892,852	881
	- - - 合計 - - -		1,654.40	1,871,379
果実	合計	2,946,474.69	794,481,804	270

その他

品名	産地	数量(kg)	金額(税込)	平均単価
冷凍野菜	秋 田	2.50	892	357
	中 国	337.50	87,333	259
	N Z	69.00	20,127	292
	米 国	5.00	1,459	292
	- - - 合 計 - - -	414.00	109,811	265
ほし大根	浜松市内	55.00	24,674	449
	- - - 合 計 - - -	55.00	24,674	449
切りほし大根	浜松市内	3,268.20	2,258,019	691
	静岡県(浜松市以外)	355.00	101,848	287
	北海道	458.40	716,938	1,564
	宮 崎	673.00	663,718	986
	- - - 合 計 - - -	4,754.60	3,740,523	787
その他乾燥野菜	浜松市内	167.40	460,887	2,753
	静岡県(浜松市以外)	1,190.42	1,919,084	1,612
	茨 城	297.00	251,356	846
	千 葉	4.50	6,614	1,470
	愛 知	29.85	45,721	1,532
	宮 崎	8.30	22,732	2,739
	中 国	11,676.26	2,995,936	257
	その他	40.00	30,450	761
	- - - 合 計 - - -	13,413.73	5,732,780	427
野菜びん缶詰	長 野	18.60	13,743	739
	中 国	57.00	22,517	395
	- - - 合 計 - - -	75.60	36,260	480
野菜ジュース	長 野	34.20	13,230	387
	宮 崎	36.00	4,410	123
	- - - 合 計 - - -	70.20	17,640	251
野菜水煮	千 葉	18.00	6,426	357
	愛 媛	10.80	12,600	1,167
	福 岡	873.00	552,767	633
	宮 崎	88.00	12,914	147
	中 国	19,277.30	3,122,217	162
	韓 国	12.00	13,860	1,155

その他

品名	産地	数量(kg)	金額(税込)	平均単価
- - - 合計 - - -		20,279.10	3,720,784	183
豆もやし	浜松市内	91,490.40	9,525,626	104
	静岡県(浜松市以外)	4,639.10	444,733	96
	福 島	45,579.00	6,358,275	140
	新 潟	64.00	10,752	168
	山 梨	1,350.30	189,471	140
	岐 阜	572.90	108,950	190
	- - - 合計 - - -		143,695.70	16,637,807
その他加工野菜	浜松市内	116.00	17,744	153
	静岡県(浜松市以外)	889.74	217,022	244
	北海道	115.20	81,315	706
	岩 手	40.00	6,824	171
	福 島	337.32	79,147	235
	群 馬	1,181.10	237,641	201
	愛 知	1,983.80	372,980	188
	長 崎	5.00	892	178
	宮 崎	6.00	2,047	341
	中 国	15,603.80	1,110,689	71
	米 国	72.00	19,950	277
	その他	4.08	1,952	478
- - - 合計 - - -		20,354.04	2,148,203	106
つけもの	浜松市内	12,294.00	2,036,662	166
	静岡県(浜松市以外)	102.00	19,740	194
	福 島	895.40	864,102	965
	愛 知	92.60	71,374	771
	高 知	78.00	47,984	615
	宮 崎	2,166.00	1,352,848	625
	鹿児島	570.00	260,920	458
	中 国	930.00	180,180	194
- - - 合計 - - -		17,128.00	4,833,810	282
ほし柿	中 国	1,175.00	418,524	356
- - - 合計 - - -		1,175.00	418,524	356
その他乾燥果実	静岡県(浜松市以外)	40.00	142,800	3,570
	福 島	1,767.32	2,247,732	1,272
	埼 玉	5.00	1,890	378
	山 梨	70.56	59,010	836
	長 野	736.00	1,378,646	1,873
	愛 知	0.20	1,364	6,820
	中 国	1,025.00	403,085	393

その他

品名	産地	数量(kg)	金額(税込)	平均単価
その他乾燥果実	米 国	29.00	20,521	708
- - - 合 計 - - -		3,673.08	4,255,048	1,158
果実びん缶詰	比 国	272.00	50,400	185
	その他	432.40	115,982	268
- - - 合 計 - - -		704.40	166,382	236
果実ジュース	青 森	1,931.10	519,782	269
	秋 田	136.00	52,920	389
	長 野	5.85	3,780	646
- - - 合 計 - - -		2,072.95	576,482	278
その他加工果実	静岡県(浜松市以外)	50.00	48,772	975
	愛 媛	237.48	158,000	665
	長 崎	1,197.42	501,070	418
	中 国	114.80	125,368	1,092
	比 国	240.00	68,040	284
	米 国	169.80	109,191	643
	その他	78.00	70,434	903
- - - 合 計 - - -		2,087.50	1,080,875	518
その他の食品	浜松市内	3,048.30	2,045,890	671
	静岡県(浜松市以外)	5,491.60	1,371,744	250
	青 森	10.00	52,500	5,250
	山 形	2.40	1,795	748
	福 島	59.56	55,060	924
	茨 城	111.00	143,014	1,288
	埼 玉	249.40	106,092	425
	千 葉	590.00	135,647	230
	長 野	751.56	164,888	219
	岐 阜	293.10	110,972	379
	愛 知	6,406.40	1,164,147	182
	広 島	0.14	9,999	71,421
	愛 媛	10.00	10,394	1,039
	長 崎	44.16	13,354	302
	中 国	1,985.60	916,909	462
	比 国	8.00	5,456	682
	米 国	4.00	2,728	682
	その他	52.40	11,256	215
- - - 合 計 - - -		19,117.62	6,321,845	331
その他	浜松市内	7,418.20	2,791,865	376
	静岡県(浜松市以外)	222.20	129,460	583
	北海道	19,105.00	5,244,068	274

その他

品名	産地	数量(kg)	金額(税込)	平均単価
その他	長 野	120.00	17,004	142
	愛 知	1,514.49	372,336	246
	鹿児島	216.00	123,164	570
	中 国	3,490.00	552,404	158
	その他	777.20	294,895	379
- - - 合 計 - - -		32,863.09	9,525,196	290
その他	合 計	281,933.61	59,346,644	210
総 合 計		10,170,647.07	2,251,383,880	221