

市場月報

平成
20 2

○ 水産物部

- 1 種別取扱高 本月の概要
- 2 種別日別取扱高
- 3 委託・買付別種別取扱高
- 4 県内・県外別種別取扱高
- 5 都道府県別種別取扱高
- 6 品目別取扱数量順位表
- 7 品目別取扱金額順位表
- 8~ 品目産地別取扱高

浜松市中央卸売市場

1 種別取扱高

数量 = kg
金額 = 円(税込)

種別	項目	本月取扱高				一日平均取扱高		
		数量		金額		平均単価	数量	金額
生鮮魚		1,343,496.13	38.9 %	925,088,069	37.6 %	689	58,412.87	40,221,220
冷凍魚		995,913.04	28.8 %	878,758,754	35.7 %	882	43,300.56	38,206,902
塩加品		1,110,104.85	32.3 %	653,296,546	26.7 %	588	48,265.42	28,404,197
合計		3,449,514.02	100 %	2,457,143,369	100 %	712	149,978.87	106,832,320

種別	項目	前月取扱高及び対比			
		数量		金額	
生鮮魚		1,211,454.20	110.9 %	852,198,176	108.6 %
冷凍魚		861,190.92	115.6 %	803,267,959	109.4 %
塩加品		947,555.83	117.2 %	582,315,827	112.2 %
合計		3,020,200.95	114.2 %	2,237,781,962	109.8 %

種別	項目	前年同期取扱高及び対比			
		数量		金額	
生鮮魚		1,274,080.85	105.4 %	878,521,795	105.3 %
冷凍魚		852,788.88	116.8 %	737,592,102	119.1 %
塩加品		837,487.03	132.6 %	654,963,075	99.7 %
合計		2,964,356.76	116.4 %	2,271,076,972	108.2 %

本月の概要

- | | | | |
|---------|--------------------|---------|--------------------|
| 1 開市日数 | 23 日 | | |
| 2 最高入荷日 | 2月9日 217,503.76 kg | 4 最高売上日 | 2月9日 156,621,966 円 |
| 3 最低入荷日 | 2月6日 112,678.23 kg | 5 最低売上日 | 2月6日 71,193,258 円 |

編集方法

この市場月報は、浜松市中央卸売市場において、当該月中に取引された生鮮食料品(青果部・水産物部)に関し、卸売業者が浜松市中央卸売市場業務条例等の定めるところにより提出した各種報告書に基づいて作成しました。

- | | |
|--------|--------------------------------------|
| 単位 | kg・円(税込)にて表示してあります。 |
| 平均単価 | 有効桁において、単純平均値を用いています。 |
| 産地 | 原則として、当該出荷者の属する都道府県別(属人主義)による産地表示です。 |
| 端数処理 | 単位未満の数値を処理してあるため、合計と一致しない場合があります。 |
| お問い合わせ | 浜松市中央卸売市場 053-427-7406 |

2 種別日別取扱高

数量 = kg
金額 = 円(税込)

		生鮮魚		冷凍魚		塩加品	
日	曜日	数量	金額	数量	金額	数量	金額
2月1日	金	63,560.46	45,126,027	69,970.43	61,338,593	58,201.09	41,283,897
2月2日	土	72,302.08	51,752,183	40,485.97	36,088,669	48,859.19	30,488,610
2月3日	日						
2月4日	月	66,251.91	43,840,396	59,149.06	59,816,165	53,311.75	27,996,941
2月5日	火	48,470.24	29,509,033	36,697.13	24,524,827	54,487.31	32,397,635
2月6日	水	41,080.21	24,260,616	37,774.47	27,217,583	33,823.55	19,715,059
2月7日	木	63,877.00	37,045,625	29,620.56	25,889,307	33,452.75	22,390,548
2月8日	金	52,540.49	39,955,547	38,011.07	31,514,842	38,847.67	22,519,796
2月9日	土	95,806.61	66,884,031	52,536.46	49,175,546	69,160.69	40,562,389
2月10日	日						
2月11日	月						
2月12日	火	71,022.20	41,745,974	40,421.75	53,875,243	56,659.55	34,137,974
2月13日	水	50,438.69	29,472,659	47,516.64	32,306,235	37,482.25	22,045,282
2月14日	木	52,168.30	32,092,523	30,542.17	28,693,888	34,076.92	25,916,132
2月15日	金	49,883.18	38,065,042	39,673.19	34,579,371	43,648.88	29,552,442
2月16日	土	70,708.38	52,501,919	38,876.60	35,011,905	56,568.40	31,640,407
2月17日	日						
2月18日	月	44,534.93	31,169,689	35,809.42	35,959,083	55,419.14	29,431,756
2月19日	火	45,593.00	30,746,965	50,560.04	38,324,321	41,548.88	21,601,921
2月20日	水	44,879.57	25,747,164	32,435.80	23,169,933	52,536.53	23,096,138
2月21日	木	58,178.06	38,501,966	44,464.75	38,183,872	36,700.71	22,394,101
2月22日	金	51,983.38	40,754,984	43,463.07	38,382,608	37,739.58	23,898,611
2月23日	土	83,078.30	63,795,639	55,134.85	51,218,620	64,250.70	32,170,307
2月24日	日						
2月25日	月	49,303.33	35,793,305	42,117.14	32,525,109	51,106.44	25,289,971
2月26日	火	52,714.35	40,053,164	45,596.72	43,586,625	74,332.30	44,655,115
2月27日	水						
2月28日	木	54,682.70	39,409,067	44,585.43	36,481,558	43,712.38	27,419,213
2月29日	金	60,438.76	46,864,551	40,470.32	40,894,851	34,178.19	22,692,301
#VALUE! #####							

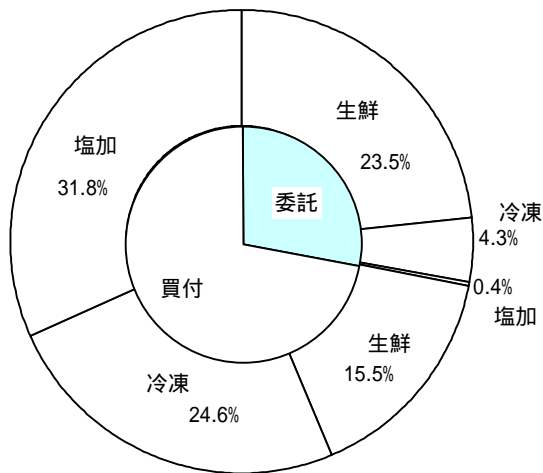
3 委託・買付別種別取扱高

数量 = kg
金額 = 円(税込)

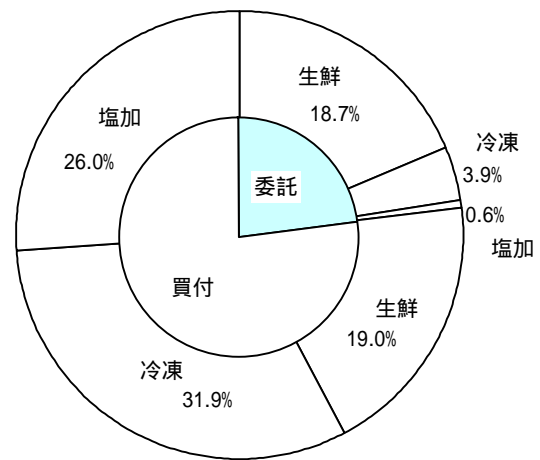
種別	項目	委託	%	買付	%	合計	%
生鮮魚	数量	809,039.67	60.2	534,456.46	39.8	1,343,496.13	100
	金額	458,605,743	49.5	466,482,326	50.5	925,088,069	100
冷凍魚	数量	147,810.30	14.8	848,102.74	85.2	995,913.04	100
	金額	95,947,743	10.9	782,811,011	89.1	878,758,754	100
塩加品	数量	14,778.18	1.3	1,095,326.67	98.7	1,110,104.85	100
	金額	14,908,029	2.2	638,388,517	97.8	653,296,546	100
合計	数量	971,628.15	28.1	2,477,885.87	71.9	3,449,514.02	100
	金額	569,461,515	23.1	1,887,681,854	76.9	2,457,143,369	100

委託・買付取扱高比率グラフ

数量



金額



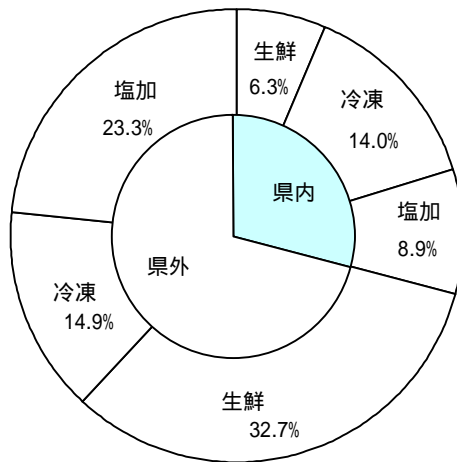
4 県内・県外別種別取扱高

数量 = kg
金額 = 円(税込)

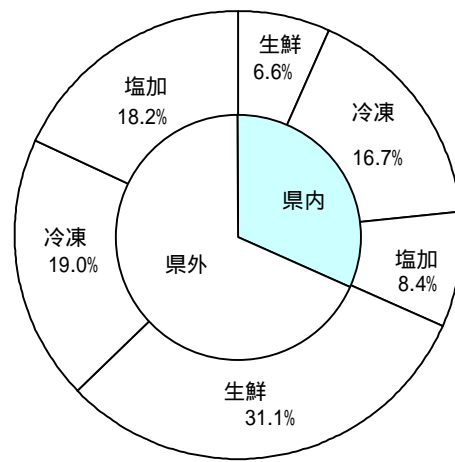
種別	項目	県内	%	県外	%	合計	%
生鮮魚	数量	215,598.63	16.0	1,127,897.50	84.0	1,343,496.13	100
	金額	161,913,523	17.5	763,174,546	82.5	925,088,069	100
冷凍魚	数量	482,571.36	48.4	513,341.68	51.6	995,913.04	100
	金額	410,939,891	46.7	467,818,863	53.3	878,758,754	100
塩加品	数量	307,302.12	27.6	802,802.73	72.4	1,110,104.85	100
	金額	206,755,154	31.6	446,541,392	68.4	653,296,546	100
合計	数量	1,005,472.11	29.1	2,444,041.91	70.9	3,449,514.02	100
	金額	779,608,568	31.7	1,677,534,801	68.3	2,457,143,369	100

県内・県外取扱高比率グラフ

数量



金額



5 都道府県別種別取扱高

数量 = kg
金額 = 円(税込)

県名	生 鮮 魚		冷 凍 魚		塩 加 品		合 計	
	数量	金額	数量	金額	数量	金額	数量	金額
静 岡	215,598.63	161,913,523	482,571.36	410,939,891	307,302.12	206,755,154	1,005,472.11	779,608,568
北海道	16,962.90	29,237,418	29,751.50	6,592,185	21,256.32	24,762,351	67,970.72	60,591,954
青 森	10,993.18	16,139,680	10,764.80	4,078,841	26,133.05	22,961,006	47,891.03	43,179,527
岩 手	14,184.52	2,721,126	915.40	1,746,988	3,108.00	1,962,594	18,207.92	6,430,708
宮 城	93,868.32	63,150,590	8,208.20	6,130,727	87,555.86	53,202,118	189,632.38	122,483,435
秋 田	464.20	459,195			730.20	740,562	1,194.40	1,199,757
山 形	4,467.60	3,607,932			348.00	319,828	4,815.60	3,927,760
福 島	13,744.90	6,965,342	816.48	1,209,983	3,298.00	3,462,611	17,859.38	11,637,936
茨 城	17,090.20	10,403,777	6,331.20	6,373,084	25,136.44	17,217,700	48,557.84	33,994,561
栃 木			72.00	630,000	581.00	448,411	653.00	1,078,411
群 馬	415.00	456,199	29.00	75,390	939.00	563,114	1,383.00	1,094,703
埼 玉	274.74	514,963			931.40	1,999,862	1,206.14	2,514,825
千 葉	109,354.88	62,577,996	6,883.40	5,080,764	64,457.78	40,361,150	180,696.06	108,019,910
東 京	58,134.94	60,103,399	222,394.57	192,862,694	72,601.10	67,564,579	353,130.61	320,530,672
神奈川	12,305.90	8,241,833	42,470.64	49,717,353	19,455.36	10,656,470	74,231.90	68,615,656
新 潟	3,738.60	1,124,926			27,262.52	18,618,778	31,001.12	19,743,704
富 山	2,312.76	1,897,176	11.00	50,820	55.00	78,536	2,378.76	2,026,532
石 川	10,623.40	5,075,745	12,602.00	3,851,807	4,538.96	3,519,112	27,764.36	12,446,664
福 井	2,365.00	2,234,051	193.00	288,008	13,742.20	6,351,816	16,300.20	8,873,875
長 野	263.49	283,749			222.00	299,564	485.49	583,313
岐 阜	3,690.00	1,307,926	2,872.30	3,294,965	9,542.60	5,980,719	16,104.90	10,583,610
愛 知	82,586.66	45,595,436	84,452.15	96,995,367	107,425.72	84,552,862	274,464.53	227,143,665
三 重	99,084.44	71,435,224	43,455.18	39,332,992	46,146.06	11,963,906	188,685.68	122,732,122
滋 賀	564.00	642,898			217.60	230,399	781.60	873,297
京 都	10,554.40	6,264,562	130.00	38,220	12,780.84	8,565,825	23,465.24	14,868,607
大 阪	2,012.44	3,029,850	22,529.96	25,978,871	14,443.32	13,254,611	38,985.72	42,263,332
兵 庫	28,548.52	20,487,359	2,124.30	2,872,587	18,295.80	11,596,401	48,968.62	34,956,347
奈 良					764.60	643,008	764.60	643,008
和歌山	86,024.60	38,617,473			144.20	342,194	86,168.80	38,959,667
鳥 取	28,666.00	12,669,588	3,515.00	6,046,347	208.80	271,676	32,389.80	18,987,611
鳥 根	12,734.00	9,885,907	1,079.40	2,166,674	4,578.90	4,305,923	18,392.30	16,358,504
岡 山	17,138.44	14,944,080			1,033.20	874,783	18,171.64	15,818,863
広 島	5,716.70	6,426,764	480.00	426,816	189,660.30	4,551,216	195,857.00	11,404,796
山 口	21,079.14	24,563,491	1,127.00	892,935	6,143.26	5,076,726	28,349.40	30,533,152
徳 島	3,241.20	3,380,314	562.00	769,814	842.40	807,381	4,645.60	4,957,509
香 川	288.60	367,173			3,595.80	1,921,023	3,884.40	2,288,196
愛 媛	113,827.70	84,589,915			433.60	473,928	114,261.30	85,063,843
高 知	29,566.90	10,486,222					29,566.90	10,486,222
福 岡	57,423.60	30,474,245	7,517.20	8,234,714	6,769.10	11,530,852	71,709.90	50,239,811
佐 賀	4,450.70	2,030,819			1,905.60	792,218	6,356.30	2,823,037
長 崎	23,091.49	15,840,639	652.00	495,068	650.50	698,706	24,393.99	17,034,413
熊 本	4,700.64	6,235,050	60.00	34,648	2,595.20	970,456	7,355.84	7,240,154
大 分	2,391.60	1,819,021			2,110.10	1,854,561	4,501.70	3,673,582
宮 崎	51,744.50	31,861,870					51,744.50	31,861,870
鹿 児 島	47,325.60	28,433,879			163.04	191,856	47,488.64	28,625,735
沖 縄	19,881.10	16,589,744	1,342.00	1,550,201			21,223.10	18,139,945
合計	1,343,496.13	925,088,069	995,913.04	878,758,754	1,110,104.85	653,296,546	3,449,514.02	2,457,143,369

6 品目別取扱数量順位表

数量 = kg

生 鮮 魚				冷 凍 魚			
順位	品 目	数 量	%	順位	品 目	数 量	%
1	さば	137,431.50	10.2	1	めばち	416,852.00	41.8
2	ぶり	123,619.60	9.2	2	ぎんざけ	70,864.40	7.1
3	するめいか	86,719.10	6.4	3	その他えび	69,488.05	6.9
4	びんなが	82,655.80	6.1	4	さば	41,434.65	4.1
5	かつお	74,701.40	5.5	5	かつお	32,585.60	3.2
6	かき	68,242.76	5.0	6	その他まぐろ	27,305.40	2.7
7	めばち	56,706.10	4.2	7	まだこ	24,729.70	2.4
8	あさり	47,503.31	3.5	8	ほたてがい	23,563.56	2.3
9	あじ	47,429.23	3.5	9	その他いか	22,370.48	2.2
10	さんま	43,073.00	3.2	10	ずわいがに	20,819.45	2.0
11	たちうお	41,050.80	3.0	11	ほっけ	17,762.26	1.7
12	まだい	40,269.63	2.9	12	ブラックタイガー	15,963.48	1.6
13	さわら	29,913.86	2.2	13	その他かれい	13,618.94	1.3
14	やりいか	29,123.90	2.1	14	さわら	12,695.45	1.2
15	かんぱち	25,890.20	1.9	15	するめいか	11,210.70	1.1
16	かたくちいわし	23,608.90	1.7	16	その他魚類	10,592.46	1.0
17	たら	21,643.30	1.6	17	さんま	10,534.00	1.0
18	その他魚類	21,315.50	1.5	18	めぬけ	10,344.22	1.0
19	その他かれい	21,061.80	1.5	19	ます	9,831.09	0.9
20	雑魚	20,178.86	1.5	20	しろさけ	9,223.89	0.9
	そ の 他	301,357.58	23.3		そ の 他	124,123.26	13.6
	合 計	1,343,496.13	100.0		合 計	995,913.04	100.0

7 品目別取扱金額順位表

単位 = 円(税込)

生 鮮 魚				冷 凍 魚			
順位	品 目	金 額	%	順位	品 目	金 額	%
1	ぶり	98,867,179	10.6	1	めばち	331,090,642	37.6
2	めばち	61,997,532	6.7	2	その他えび	105,617,794	12.0
3	かき	58,089,227	6.2	3	ぎんざけ	37,556,902	4.2
4	かつお	51,495,171	5.5	4	ずわいがに	33,847,969	3.8
5	さば	39,178,117	4.2	5	まだこ	32,937,025	3.7
6	まだい	35,179,523	3.8	6	その他まぐろ	30,555,820	3.4
7	するめいか	33,094,026	3.5	7	かつお	28,641,423	3.2
8	かんぱち	30,660,712	3.3	8	ほたてがい	22,600,388	2.5
9	あさり	24,984,516	2.7	9	さば	20,387,991	2.3
10	あじ	24,855,274	2.6	10	ブラックタイガー	17,572,969	1.9
11	たちうお	20,668,332	2.2	11	うなぎ	16,836,943	1.9
12	びんなが	20,533,051	2.2	12	きわだ	14,208,593	1.6
13	ほんまぐろ	20,343,785	2.1	13	こういか	12,825,770	1.4
14	たら	19,019,004	2.0	14	いんどまぐろ	11,069,573	1.2
15	その他さけ	18,291,585	1.9	15	その他かれい	10,241,849	1.1
16	さわら	18,194,966	1.9	16	あまえび	10,158,973	1.1
17	ひらめ	16,887,197	1.8	17	その他いか	9,994,887	1.1
18	その他かれい	13,983,621	1.5	18	その他魚類	9,272,902	1.0
19	うに	13,540,238	1.4	19	ぎんだら	8,933,324	1.0
20	ずわいがに	13,057,205	1.4	20	びんなが	8,251,109	0.9
	そ の 他	292,167,808	32.5		そ の 他	106,155,908	13.1
	合 計	925,088,069	100.0		合 計	878,758,754	100.0

8 品目別産地別取扱高

生鮮

品名	産地	数量(kg)	金額(税込)	平均単価
ほんまぐろ	静岡	1,756.60	1,581,367	900
	東京	1,760.20	2,041,172	1,160
	新潟	31.60	69,678	2,205
	富山	22.30	42,146	1,890
	石川	36.20	63,535	1,755
	愛知	1,843.40	2,397,454	1,301
	三重	656.00	2,421,086	3,691
	島根	329.90	496,910	1,506
	山口	1,364.60	1,731,120	1,269
	愛媛	30.70	58,022	1,890
	高知	6.10	15,372	2,520
	福岡	1,639.00	1,441,749	880
	長崎	2,262.40	2,609,247	1,153
	熊本	931.40	3,596,407	3,861
	宮崎	461.20	1,778,520	3,856
- - - 合計 - - -		13,131.60	20,343,785	1,549
きわだ	静岡	624.30	445,126	713
	宮城	271.70	326,119	1,200
	千葉	1,603.20	1,438,358	897
	東京	1,535.90	1,026,063	668
	愛知	70.80	22,302	315
	和歌山	836.70	177,680	212
	宮崎	3,028.10	2,099,277	693
	鹿児島	1,294.80	884,387	683
	沖縄	67.10	61,110	911
- - - 合計 - - -		9,332.60	6,480,422	694
めばち	静岡	184.70	338,802	1,834
	宮城	1,590.20	2,217,499	1,394
	福島	143.70	173,643	1,208
	千葉	9,434.30	12,725,632	1,349
	東京	8,618.70	8,603,614	998
	神奈川	43.20	105,840	2,450
	愛知	1,269.80	2,391,722	1,884
	三重	2,892.90	2,650,535	916
	大阪	341.30	432,547	1,267
	兵庫	521.10	447,977	860
	和歌山	11,874.40	15,078,745	1,270
	香川	48.00	131,040	2,730
	宮崎	2,231.50	1,973,140	884
	沖縄	17,512.30	14,726,796	841
	- - - 合計 - - -		56,706.10	61,997,532

生鮮

品名	産地	数量(kg)	金額(税込)	平均単価
びんなが	静 岡	93.10	37,146	399
	宮 城	3,726.00	2,784,480	747
	千 葉	1,469.50	499,346	340
	愛 知	8,075.50	1,073,778	133
	和歌山	47,457.60	7,366,300	155
	高 知	182.10	76,482	420
	宮 崎	19,350.30	6,893,681	356
	沖 縄	2,301.70	1,801,838	783
- - - 合 計 - - -		82,655.80	20,533,051	248
いんどまぐろ	宮 城	75.00	157,500	2,100
	- - - 合 計 - - -		75.00	157,500
その他まぐろ	静 岡	117.50	139,465	1,187
	宮 城	278.00	475,641	1,711
	群 馬	68.00	175,040	2,574
	東 京	812.00	2,638,573	3,249
	神奈川	54.00	73,710	1,365
	愛 知	901.50	1,631,637	1,810
	福 岡	562.40	2,032,859	3,615
- - - 合 計 - - -		2,793.40	7,166,925	2,566
かじき	宮 城	154.90	278,288	1,797
	- - - 合 計 - - -		154.90	278,288
かつお	静 岡	8,816.40	5,218,262	592
	宮 城	102.80	91,744	892
	千 葉	16,322.60	9,843,489	603
	愛 知	176.80	134,786	762
	三 重	6,306.70	3,791,575	601
	和歌山	2,228.40	2,787,720	1,251
	愛 媛	1,190.20	705,190	592
	高 知	1,175.30	571,876	487
	宮 崎	26,309.30	18,623,318	708
	鹿児島	12,072.90	9,727,211	806
- - - 合 計 - - -		74,701.40	51,495,171	689
しろさけ	静 岡	2.52	3,024	1,200
	青 森	27.30	41,186	1,509
	宮 城	128.00	68,460	535
	東 京	290.00	247,967	855
	- - - 合 計 - - -		447.82	360,637

生鮮

品名	産地	数量(kg)	金額(税込)	平均単価
ぎんざけ	静 岡	615.88	535,253	869
	宮 城	8,730.00	7,188,293	823
	岐 阜	15.00	14,568	971
	愛 知	30.00	17,954	598
	兵 庫	36.20	27,856	770
- - - 合 計 - - -		9,427.08	7,783,924	826
その他さけ	静 岡	4,200.50	4,987,758	1,187
	宮 城	902.00	843,617	935
	東 京	7,590.70	7,419,239	977
	福 井	635.00	593,498	935
	愛 知	760.40	921,748	1,212
	京 都	524.70	512,675	977
	大 阪	1,305.80	1,908,736	1,462
	兵 庫	822.80	761,004	925
	愛 媛	390.00	343,310	880
- - - 合 計 - - -		17,131.90	18,291,585	1,068
ます	北海道	47.80	27,720	580
	青 森	476.70	480,701	1,008
	山 形	6.10	12,810	2,100
- - - 合 計 - - -		530.60	521,231	982
その他ます	宮 城	2,770.00	2,105,653	760
	千 葉	420.00	264,600	630
	東 京	565.90	640,996	1,133
- - - 合 計 - - -		3,755.90	3,011,249	802
まいわし	静 岡	25.50	21,556	845
	千 葉	4,762.00	2,010,316	422
	東 京	70.00	50,924	727
- - - 合 計 - - -		4,857.50	2,082,796	429
うるめいわし	静 岡	683.00	222,284	325
	千 葉	4.00	1,050	263
	富 山	556.00	175,140	315
	石 川	561.00	177,764	317
	三 重	1,293.00	535,184	414
	山 口	72.00	117,180	1,628
	福 岡	44.00	72,450	1,647
- - - 合 計 - - -		3,213.00	1,301,052	405
かたくちいわし	静 岡	2,415.00	546,102	226
	宮 城	0.40	1,837	4,593
	千 葉	13,938.00	3,562,536	256

生鮮

品名	産地	数量(kg)	金額(税込)	平均単価
かたくちいわし	神奈川	900.00	179,654	200
	富山	600.00	123,374	206
	石川	2,229.00	624,222	280
	三重	2,064.50	573,298	278
	兵庫	4.00	2,100	525
	鳥取	450.00	118,860	264
	大分	1,008.00	33,074	33
- - - 合計	- - -	23,608.90	5,765,057	244
その他いわし	静岡	120.00	44,100	368
	宮城	35.00	23,884	682
	福島	400.00	168,000	420
	茨城	130.00	99,750	767
	東京	200.00	26,250	131
	和歌山	20.00	2,100	105
	愛媛	720.00	311,324	432
- - - 合計	- - -	1,625.00	675,408	416
しらす	静岡	70.00	65,730	939
- - - 合計	- - -	70.00	65,730	939
このしろ	静岡	2,752.50	443,174	161
	千葉	187.80	96,186	512
	兵庫	1,001.40	241,526	241
	佐賀	300.00	152,248	507
- - - 合計	- - -	4,241.70	933,134	220
にしん	青森	11.90	11,632	977
	宮城	679.00	177,302	261
	和歌山	25.00	4,724	189
- - - 合計	- - -	715.90	193,658	271
その他にしん・いわし	静岡	20.00	8,376	419
	宮城	2.20	7,716	3,507
	千葉	1.00	1,784	1,784
	熊本	29.00	115,490	3,982
	鹿児島	130.00	67,453	519
- - - 合計	- - -	182.20	200,819	1,102
あじ	静岡	11,453.23	5,427,777	474
	千葉	984.00	592,620	602
	東京	435.60	323,449	743
	富山	415.00	314,316	757
	石川	6,520.00	2,626,362	403
	福井	62.00	45,570	735

生鮮

品名	産地	数量(kg)	金額(税込)	平均単価
あじ	三重	686.50	697,452	1,016
	京都	7,097.00	3,189,576	449
	兵庫	7,127.50	3,457,590	485
	和歌山	2,012.40	1,092,767	543
	鳥取	1,028.00	477,960	465
	島根	2,560.00	1,764,210	689
	山口	44.00	65,940	1,499
	愛媛	227.00	262,494	1,156
	高知	150.00	189,000	1,260
	福岡	2,694.00	1,427,160	530
	佐賀	1,276.00	1,011,990	793
	長崎	184.00	241,500	1,313
	大分	784.00	731,423	933
	宮崎	189.00	217,344	1,150
	鹿児島	1,500.00	698,774	466
- - - 合計 - - -		47,429.23	24,855,274	524
おあかむろ	静岡	2,800.00	614,144	219
	三重	3.00	840	280
	鹿児島	8,383.00	1,713,390	204
- - - 合計 - - -		11,186.00	2,328,374	208
その他あじ	静岡	8,473.25	3,473,532	410
	東京	17.20	25,282	1,470
	神奈川	128.60	177,065	1,377
	三重	273.00	349,912	1,282
	和歌山	7,185.00	1,965,072	273
	山口	15.40	8,347	542
	愛媛	529.90	826,870	1,560
	福岡	1,108.00	288,120	260
- - - 合計 - - -		17,730.35	7,114,200	401
さば	静岡	30,981.20	9,604,454	310
	山形	7.00	5,354	765
	茨城	5,095.00	2,025,762	398
	千葉	8,365.30	2,221,042	266
	東京	1,731.00	971,155	561
	新潟	3,700.00	1,051,574	284
	富山	110.30	73,038	662
	石川	135.00	207,898	1,540
	愛知	22.00	10,762	489
	三重	26,748.50	3,873,868	145
	京都	860.00	540,850	629
	兵庫	0.90	472	524
	和歌山	115.00	24,150	210
	鳥取	2,445.00	1,402,378	574
	愛媛	1,786.50	865,494	484
	高知	23,026.50	7,467,700	324
	福岡	3,856.70	1,378,330	357

生鮮

品名	産地	数量(kg)	金額(税込)	平均単価
さば	佐賀	2,835.00	736,048	260
	長崎	5,294.00	1,775,128	335
	大分	21.60	113,398	5,250
	鹿児島	20,295.00	4,829,262	238
	- - - 合計 - - -	137,431.50	39,178,117	285
ぶり	静岡	2,480.60	1,911,248	770
	東京	12,476.20	11,180,542	896
	神奈川	3,686.80	3,548,472	962
	愛知	272.40	214,504	787
	三重	22,460.70	22,309,430	993
	鳥取	6.40	4,368	683
	島根	60.40	58,464	968
	愛媛	80,127.90	57,674,723	720
	高知	140.50	81,700	581
	福岡	295.20	374,786	1,270
	長崎	1,536.00	1,405,507	915
	宮崎	76.50	103,435	1,352
	- - - 合計 - - -	123,619.60	98,867,179	800
いなだ	千葉	1,100.00	568,362	517
	東京	135.50	68,564	506
	京都	40.00	25,200	630
	鳥取	18.90	11,906	630
	- - - 合計 - - -	1,294.40	674,032	521
はまち	静岡	403.60	520,501	1,290
	千葉	10.70	6,740	630
	東京	378.50	292,517	773
	三重	140.60	124,622	886
	愛媛	43.60	20,306	466
	- - - 合計 - - -	977.00	964,686	987
かんぱち	静岡	5,474.80	8,044,736	1,469
	東京	1,862.60	2,474,274	1,328
	愛知	1,767.40	2,111,033	1,194
	三重	8,537.40	9,389,788	1,100
	兵庫	85.10	132,791	1,560
	愛媛	7,424.10	7,889,878	1,063
	福岡	422.00	325,362	771
	長崎	25.80	37,506	1,454
	熊本	291.00	255,344	877
	- - - 合計 - - -	25,890.20	30,660,712	1,184
ひらまさ	千葉	54.50	85,837	1,575
	愛知	169.90	187,314	1,102

生鮮

品名	産地	数量(kg)	金額(税込)	平均単価
ひらまさ	愛媛	987.20	708,048	717
	長崎	575.90	676,352	1,174
- - -	合計	1,787.50	1,657,551	927
ひらめ	静岡	2,942.20	8,042,386	2,733
	青森	20.20	22,942	1,136
	福島	68.60	90,911	1,325
	茨城	740.00	1,034,389	1,398
	千葉	825.90	1,840,020	2,228
	東京	65.60	137,760	2,100
	愛知	504.10	1,037,393	2,058
	三重	2,073.60	4,367,054	2,106
	鳥根	71.50	157,757	2,206
	愛媛	70.60	144,111	2,041
高知	6.60	12,474	1,890	
- - -	合計	7,388.90	16,887,197	2,285
まこがれい	静岡	5.50	6,168	1,121
	青森	223.70	118,466	530
	宮城	228.30	153,636	673
	山形	179.30	132,276	738
	福島	137.90	80,256	582
	茨城	120.00	83,465	696
	千葉	374.00	322,558	862
	愛知	8.20	6,457	787
- - -	合計	1,276.90	903,282	707
その他かれい	静岡	320.00	305,719	955
	北海道	827.90	399,250	482
	青森	713.60	633,530	888
	宮城	9,688.50	5,973,712	617
	秋田	10.10	5,616	556
	山形	2,334.00	1,603,711	687
	福島	1,850.60	1,361,498	736
	茨城	740.80	613,106	828
	千葉	48.50	59,534	1,228
	東京	1,211.90	1,024,327	845
	石川	52.50	66,999	1,276
	愛知	853.90	889,683	1,042
	鳥取	2,361.50	1,019,216	432
福岡	48.00	27,720	578	
- - -	合計	21,061.80	13,983,621	664
したびらめ	静岡	15.10	14,226	942
	愛知	11.60	16,157	1,393
	兵庫	500.00	273,826	548
	香川	8.60	4,872	567

生鮮

品名	産地	数量(kg)	金額(税込)	平均単価
- - - 合計	- - -	535.30	309,081	577
たら	静 岡	70.00	47,774	682
	北海道	2,849.80	2,221,788	780
	青 森	941.90	445,261	473
	宮 城	15,316.00	14,251,369	930
	秋 田	225.40	168,270	747
	山 形	104.70	78,083	746
	福 島	225.40	97,708	433
	茨 城	388.60	168,129	433
	東 京	1,500.60	1,528,254	1,018
	新 潟	7.00	3,674	525
	愛 知	9.80	5,250	536
	和歌山	4.10	3,444	840
	- - - 合計	- - -	21,643.30	19,019,004
すけそうたら	北海道	290.00	88,410	305
	青 森	794.00	509,034	641
	宮 城	200.70	121,862	607
	東 京	126.00	49,350	392
- - - 合計	- - -	1,410.70	768,656	545
ぎんだら	静 岡	36.60	68,962	1,884
	宮 城	7.20	16,632	2,310
- - - 合計	- - -	43.80	85,594	1,954
ぐち	静 岡	60.60	19,670	325
	福 島	22.30	1,170	52
	茨 城	67.30	32,384	481
	愛 知	60.50	26,449	437
	兵 庫	3,016.80	1,247,201	413
	和歌山	3,372.30	1,640,200	486
- - - 合計	- - -	6,599.80	2,967,074	450
にべ	静 岡	29.00	21,229	732
	和歌山	8.30	2,266	273
- - - 合計	- - -	37.30	23,495	630
その他にべ・ぐち	兵 庫	5.80	1,984	342
- - - 合計	- - -	5.80	1,984	342
はも	静 岡	41.30	1,104	27
	愛 知	4.40	462	105

生鮮

品名	産地	数量(kg)	金額(税込)	平均単価
はも	和歌山	1,236.00	155,736	126
	山口	10.00	14,174	1,417
	- - - 合計 - - -	1,291.70	171,476	133
まだい	静岡	6,869.61	9,793,869	1,426
	青森	66.90	85,700	1,281
	宮城	11.40	3,232	284
	茨城	20.20	7,580	375
	千葉	90.00	33,074	367
	東京	3,127.50	2,137,633	683
	神奈川	1,232.50	917,645	745
	石川	120.00	12,600	105
	愛知	985.08	443,788	451
	三重	8,345.50	7,372,001	883
	兵庫	45.50	20,527	451
	和歌山	622.40	329,046	529
	鳥取	160.90	217,363	1,351
	山口	218.70	230,170	1,052
	愛媛	15,602.50	11,321,460	726
	高知	104.90	61,653	588
	福岡	196.70	136,190	692
	長崎	240.10	315,427	1,314
	熊本	2,207.24	1,736,365	787
宮崎	2.00	4,200	2,100	
- - - 合計 - - -	40,269.63	35,179,523	874	
れんこだい	静岡	22.60	18,112	801
	石川	7.00	7,874	1,125
	愛知	29.90	36,382	1,217
	山口	290.50	317,013	1,091
	高知	54.50	71,179	1,306
	福岡	53.40	60,122	1,126
	長崎	224.00	161,070	719
	宮崎	69.40	95,497	1,376
- - - 合計 - - -	751.30	767,249	1,021	
その他たい	静岡	330.60	635,110	1,921
	愛知	393.00	667,438	1,698
	兵庫	31.70	23,226	733
- - - 合計 - - -	755.30	1,325,774	1,755	
さわら	静岡	6,342.80	4,391,698	692
	茨城	48.80	33,472	686
	千葉	1,025.50	1,435,629	1,400
	東京	1,391.70	1,034,068	743
	神奈川	31.00	85,279	2,751
	富山	305.30	198,366	650

生鮮

品名	産地	数量(kg)	金額(税込)	平均単価
さわら	石川	5.00	3,464	693
	福井	444.10	529,408	1,192
	京都	1,167.90	933,913	800
	鳥取	553.80	401,872	726
	島根	100.00	63,000	630
	山口	635.86	644,939	1,014
	福岡	17,667.90	8,316,328	471
	長崎	194.20	123,530	636
- - - 合計 - - -		29,913.86	18,194,966	608
かさご	静岡	80.50	139,123	1,728
	青森	305.30	778,063	2,549
	宮城	140.80	207,060	1,471
	秋田	2.80	3,528	1,260
	東京	86.00	56,594	658
	愛知	1,090.30	1,693,607	1,553
	福岡	305.30	323,977	1,061
	長崎	667.00	730,480	1,095
- - - 合計 - - -		2,678.00	3,932,432	1,468
めぬけ	静岡	120.80	144,423	1,196
	宮城	787.00	703,762	894
	千葉	22.60	27,614	1,222
	東京	1,735.90	1,233,899	711
	神奈川	12.50	64,335	5,147
	京都	560.00	485,088	866
	兵庫	28.80	39,312	1,365
	- - - 合計 - - -		3,267.60	2,698,433
めばる	静岡	19.10	31,310	1,639
	北海道	3.00	944	315
	青森	363.30	316,953	872
	宮城	3.80	5,984	1,575
	秋田	168.40	189,447	1,125
	山形	40.30	50,094	1,243
	福島	122.50	142,272	1,161
	- - - 合計 - - -		720.40	737,004
おこぜ	静岡	1.80	9,386	5,214
	北海道	187.30	56,478	302
	青森	90.70	28,564	315
	石川	74.50	26,616	357
	愛知	2.40	10,500	4,375
	- - - 合計 - - -		356.70	131,544
いぼたい	静岡	648.50	466,061	719

生鮮

品名	産地	数量(kg)	金額(税込)	平均単価
いぼたい	福 島	69.70	33,720	484
	茨 城	14.00	7,717	551
	千 葉	332.50	265,806	799
	東 京	607.20	511,547	842
	愛 知	156.30	250,633	1,604
	三 重	4.80	5,090	1,060
	和歌山	7.60	6,384	840
	鳥 取	331.20	212,290	641
	山 口	880.00	728,823	828
	福 岡	261.40	159,620	611
	長 崎	1,893.20	1,706,992	902
	鹿児島	272.80	181,674	666
	- - - 合 計 - - -		5,479.20	4,536,357
えそ	愛 知	1.00	2,940	2,940
	- - - 合 計 - - -		1.00	2,940
あなご	静 岡	16.60	29,157	1,756
	青 森	140.00	305,760	2,184
	宮 城	10.00	10,500	1,050
	福 島	75.90	52,757	695
	千 葉	781.60	1,189,048	1,521
	東 京	125.20	149,024	1,190
	愛 知	2,615.30	1,914,882	732
	三 重	0.60	2,520	4,200
	島 根	12.00	17,640	1,470
	山 口	581.00	870,870	1,499
	福 岡	60.00	72,450	1,208
	大 分	80.00	194,472	2,431
	- - - 合 計 - - -		4,498.20	4,809,080
えい	北海道	80.00	45,148	564
	宮 城	9.00	1,890	210
	愛 知	6.80	1,070	157
	- - - 合 計 - - -		95.80	48,108
いさき	静 岡	59.60	85,841	1,440
	東 京	17.00	15,177	893
	山 口	223.70	281,668	1,259
	福 岡	52.00	38,220	735
	長 崎	23.00	13,282	577
	- - - 合 計 - - -		375.30	434,188
すずき	静 岡	1,501.90	2,137,244	1,423
	宮 城	200.00	50,400	252
	福 島	62.00	18,162	293

生鮮

品名	産地	数量(kg)	金額(税込)	平均単価
すずき	茨城	121.20	84,045	693
	千葉	1,895.70	743,365	392
	東京	150.00	246,222	1,641
	福井	395.90	212,257	536
	愛知	1,982.40	2,410,066	1,216
	三重	481.20	490,432	1,019
	兵庫	2,315.30	1,441,393	623
	和歌山	134.00	60,372	451
	鳥取	4.50	2,126	472
	愛媛	112.90	138,510	1,227
- - - 合計 - - -		9,357.00	8,034,594	859
あいなめ	北海道	76.00	26,509	349
	青森	284.00	109,416	385
	秋田	25.50	62,724	2,460
	山形	55.20	36,288	657
- - - 合計 - - -		440.70	234,937	533
ほっけ	青森	46.50	22,731	489
	宮城	6.00	3,150	525
	茨城	6.50	12,127	1,866
	東京	0.30	4,724	15,747
	石川	10.00	4,200	420
- - - 合計 - - -		69.30	46,932	677
あんこう	静岡	168.50	186,318	1,106
	北海道	60.00	157,498	2,625
	青森	439.40	449,178	1,022
	宮城	246.00	231,104	939
	山形	465.40	640,166	1,376
	福島	73.20	95,046	1,298
	茨城	46.40	75,306	1,623
	千葉	12.00	3,150	263
	東京	1,008.40	1,381,306	1,370
	神奈川	36.00	12,600	350
	愛知	99.70	127,432	1,278
	京都	29.00	76,124	2,625
	和歌山	62.00	20,526	331
	山口	1,315.72	1,798,964	1,367
	愛媛	427.30	277,277	649
	福岡	549.20	155,571	283
	長崎	333.00	108,778	327
- - - 合計 - - -		5,371.22	5,796,344	1,079
あまだい	静岡	33.62	103,199	3,070
	愛知	1.10	2,624	2,385
	三重	2.30	7,969	3,465

生鮮

品名	産地	数量(kg)	金額(税込)	平均単価
あまだい	大 阪	12.00	14,490	1,208
	山 口	67.60	155,660	2,303
	福 岡	13.30	46,251	3,478
	長 崎	571.50	583,708	1,021
	宮 崎	9.20	35,658	3,876
- - - 合 計 - - -		710.62	949,559	1,336
いしだい	静 岡	32.25	110,046	3,412
	三 重	1.70	5,462	3,213
- - - 合 計 - - -		33.95	115,508	3,402
きんめだい	静 岡	4,200.80	5,633,236	1,341
	青 森	30.00	6,300	210
	千 葉	3,275.50	4,635,834	1,415
	東 京	905.20	1,438,717	1,589
	神奈川	97.60	317,949	3,258
	愛 知	37.00	36,120	976
	高 知	59.10	108,590	1,837
	長 崎	18.70	32,397	1,732
- - - 合 計 - - -		8,623.90	12,209,143	1,416
いとよりだい	静 岡	13.95	15,144	1,086
	愛 知	3.50	2,940	840
	山 口	149.00	165,458	1,110
	長 崎	67.90	66,600	981
- - - 合 計 - - -		234.35	250,142	1,067
ふえふきだい	兵 庫	5.00	3,150	630
- - - 合 計 - - -		5.00	3,150	630
こち	静 岡	90.60	157,871	1,743
	宮 城	50.00	44,730	895
	愛 知	300.80	399,121	1,327
	山 口	10.00	3,150	315
- - - 合 計 - - -		451.40	604,872	1,340
さより	静 岡	300.55	775,588	2,581
	宮 城	151.10	367,456	2,432
	茨 城	691.50	978,545	1,415
	神奈川	67.30	259,330	3,853
	愛 知	1,704.20	217,232	127
	大 阪	100.00	98,174	982
	兵 庫	191.80	327,389	1,707
	香 川	8.00	8,400	1,050
	福 岡	52.00	38,220	735

生鮮

品名	産地	数量(kg)	金額(税込)	平均単価
- - - 合計	- - -	3,266.45	3,070,334	940
はた	静 岡	85.75	279,132	3,255
	青 森	51.90	32,917	634
	東 京	369.20	412,695	1,118
	三 重	63.30	208,278	3,290
	兵 庫	143.30	165,487	1,155
	山 口	8.30	19,046	2,295
	福 岡	23.70	73,394	3,097
	長 崎	48.20	144,814	3,004
鹿児島	46.20	114,449	2,477	
- - - 合計	- - -	839.85	1,450,212	1,727
ほうぼう	静 岡	371.90	567,213	1,525
	茨 城	64.70	62,440	965
	愛 知	126.30	159,663	1,264
	三 重	1.30	1,788	1,375
	京 都	132.60	94,998	716
	山 口	218.10	200,456	919
	長 崎	4.20	2,646	630
- - - 合計	- - -	919.10	1,089,204	1,185
まとうだい	静 岡	14.50	4,806	331
	青 森	6.60	3,464	525
	鹿児島	29.50	11,670	396
- - - 合計	- - -	50.60	19,940	394
むつ	静 岡	17.05	36,859	2,162
	福 島	962.50	539,758	561
	東 京	60.00	58,800	980
	愛 知	1,082.90	1,792,458	1,655
	福 岡	28.50	49,012	1,720
	長 崎	1,007.30	800,234	794
	鹿児島	13.10	16,506	1,260
- - - 合計	- - -	3,171.35	3,293,627	1,039
とらふぐ	静 岡	46.70	179,415	3,842
	東 京	10.74	78,936	7,350
	三 重	25.40	82,676	3,255
	山 口	225.20	1,243,565	5,522
	愛 媛	14.60	90,888	6,225
- - - 合計	- - -	322.64	1,675,480	5,193
その他ふぐ	静 岡	653.25	3,971,018	6,079
	愛 知	36.10	62,126	1,721

生鮮

品名	産地	数量(kg)	金額(税込)	平均単価
その他ふぐ	三重	193.60	740,140	3,823
	島根	24.00	23,940	998
	山口	2,699.94	5,645,505	2,091
	愛媛	107.50	670,698	6,239
	- - - 合計 - - -	3,714.39	11,113,427	2,992
かます	静岡	12.60	15,881	1,260
	愛知	23.20	28,651	1,235
	和歌山	510.10	459,812	901
	宮崎	18.00	37,800	2,100
	- - - 合計 - - -	563.90	542,144	961
かわはぎ	静岡	183.75	412,619	2,246
	青森	212.20	228,478	1,077
	山形	47.30	49,664	1,050
	茨城	185.20	175,451	947
	千葉	297.20	440,199	1,481
	愛知	1.00	104	104
	三重	639.50	896,269	1,402
	鳥取	80.00	45,937	574
	山口	99.60	109,460	1,099
	- - - 合計 - - -	1,745.75	2,358,181	1,351
ぼら	静岡	2,954.10	1,095,226	371
	千葉	12.00	4,410	368
	石川	103.60	54,390	525
	愛知	1,122.50	569,446	507
	三重	30.10	7,460	248
	- - - 合計 - - -	4,222.30	1,730,932	410
さめ	山形	10.60	4,798	453
	愛知	20.00	2,518	126
	- - - 合計 - - -	30.60	7,316	239
さんま	静岡	120.00	28,350	236
	宮城	10,444.00	2,324,048	223
	福島	7,700.00	1,840,860	239
	千葉	24,774.00	7,070,448	285
	東京	35.00	18,374	525
	- - - 合計 - - -	43,073.00	11,282,080	262
にぎす	愛知	5,539.40	2,879,728	520
	- - - 合計 - - -	5,539.40	2,879,728	520

生鮮

品名	産地	数量(kg)	金額(税込)	平均単価
しいら	和歌山	39.40	8,151	207
- - - 合計	- - -	39.40	8,151	207
たちうお	静岡	1,792.80	1,059,973	591
	愛知	17,223.80	2,656,694	154
	三重	169.20	145,510	860
	兵庫	5,990.50	4,187,487	699
	和歌山	7,514.80	6,312,364	840
	山口	0.40	5,250	13,125
	徳島	3,139.20	3,181,730	1,014
	愛媛	4,035.20	2,281,312	565
	福岡	1,144.90	820,688	717
	鹿児島	40.00	17,324	433
- - - 合計	- - -	41,050.80	20,668,332	503
まなかつお	東京	4.80	14,112	2,940
	和歌山	128.20	197,378	1,540
	山口	1.80	3,402	1,890
	福岡	216.00	122,691	568
- - - 合計	- - -	350.80	337,583	962
その他魚類	静岡	62.90	341,877	5,435
	青森	161.40	333,896	2,069
	宮城	12.30	6,457	525
	山形	183.80	99,560	542
	福島	462.00	1,329,339	2,877
	茨城	348.70	1,371,864	3,934
	千葉	11,268.20	2,940,246	261
	東京	645.20	643,697	998
	石川	10.00	15,750	1,575
	福井	315.00	198,764	631
	愛知	4,050.40	2,210,426	546
	三重	760.00	240,338	316
	兵庫	2,370.30	1,420,314	599
	鳥取	642.00	332,218	517
	山口	2.50	10,500	4,200
	福岡	20.80	6,552	315
- - - 合計	- - -	21,315.50	11,501,798	540
雑魚	静岡	3,670.28	1,736,539	473
	北海道	44.40	74,654	1,681
	青森	129.80	98,003	755
	宮城	60.00	64,990	1,083
	茨城	1,310.00	316,353	241
	群馬	347.00	281,159	810
	千葉	119.00	400,888	3,369

生鮮

品名	産地	数量(kg)	金額(税込)	平均単価
雑魚	東京	93.90	163,261	1,739
	神奈川	3,317.40	1,129,931	341
	石川	9.90	10,394	1,050
	福井	120.70	356,482	2,953
	岐阜	3,664.00	1,238,234	338
	愛知	7,049.23	1,565,971	222
	兵庫	5.00	4,200	840
	和歌山	42.80	17,251	403
	鳥取	56.50	45,086	798
	岡山	1.80	0	0
	広島	10.00	8,400	840
	山口	60.35	57,686	956
	佐賀	4.20	11,760	2,800
	長崎	25.40	95,884	3,775
	鹿児島	37.20	30,921	831
- - - 合計	- - -	20,178.86	7,708,047	382
にじます	静岡	245.20	188,494	769
	長野	131.00	92,026	702
	- - - 合計	- - -	376.20	280,520
やまめ	長野	76.94	125,857	1,636
	- - - 合計	- - -	76.94	125,857
うなぎ	静岡	4,225.30	5,937,078	1,405
	- - - 合計	- - -	4,225.30	5,937,078
その他はぜ類	青森	132.00	54,746	415
	福島	155.10	67,661	436
	愛知	171.80	56,743	330
	- - - 合計	- - -	458.90	179,150
あゆ	滋賀	167.00	309,169	1,851
	- - - 合計	- - -	167.00	309,169
わかさぎ	北海道	1,083.85	795,523	734
	青森	416.00	460,048	1,106
	秋田	12.00	1,260	105
	千葉	450.00	118,121	262
	滋賀	352.00	293,126	833
	- - - 合計	- - -	2,313.85	1,668,078
どじょう	秋田	20.00	28,350	1,418

生鮮

品名	産地	数量(kg)	金額(税込)	平均単価
どじょう	千葉	108.00	116,546	1,079
	神奈川	4.00	6,720	1,680
- - - 合計	- - -	132.00	151,616	1,149
その他淡水魚	長野	55.55	65,866	1,186
- - - 合計	- - -	55.55	65,866	1,186
くるまえば	静岡	17.50	9,039	517
	東京	147.00	207,374	1,411
	鹿児島	842.00	4,549,328	5,403
- - - 合計	- - -	1,006.50	4,765,741	4,735
ブラックタイガー	三重	126.40	274,669	2,173
- - - 合計	- - -	126.40	274,669	2,173
その他くるまえば	静岡	60.00	320,874	5,348
	東京	11.70	40,540	3,465
	愛知	176.60	124,524	705
	和歌山	40.00	8,904	223
	鹿児島	514.00	2,653,550	5,163
- - - 合計	- - -	802.30	3,148,392	3,924
あまえば	北海道	275.10	562,822	2,046
	山形	288.60	224,804	779
	富山	2.00	8,400	4,200
	石川	145.00	567,257	3,912
	愛知	33.10	110,354	3,334
	兵庫	9.60	21,840	2,275
- - - 合計	- - -	753.40	1,495,477	1,985
こえば	静岡	237.50	622,385	2,621
	富山	30.40	229,310	7,543
	愛知	2.40	8,820	3,675
- - - 合計	- - -	270.30	860,515	3,184
いせえば	静岡	186.96	1,313,990	7,028
	千葉	178.18	1,146,444	6,434
	東京	63.35	243,410	3,842
	三重	744.50	2,030,775	2,728
	大阪	11.80	97,644	8,275
	長崎	4.50	27,877	6,195
- - - 合計	- - -	1,189.29	4,860,140	4,087

生鮮

品名	産地	数量(kg)	金額(税込)	平均単価
オマール	東京	127.50	261,416	2,050
- - - 合計	- - -	127.50	261,416	2,050
その他えび	静岡	124.60	369,704	2,967
	青森	4.80	5,544	1,155
	東京	1,307.00	2,882,070	2,205
	石川	6.00	16,800	2,800
	愛知	1,637.15	2,056,955	1,256
	三重	186.00	272,203	1,463
	滋賀	45.00	40,603	902
	大阪	80.00	172,368	2,155
	山口	15.75	8,924	567
- - - 合計	- - -	3,406.30	5,825,171	1,710
たらばがに	北海道	29.90	100,608	3,365
	茨城	28.80	210,420	7,306
	東京	70.70	188,132	2,661
- - - 合計	- - -	129.40	499,160	3,857
ずわいがに	北海道	268.70	364,664	1,357
	青森	1,332.80	6,356,070	4,769
	岩手	88.00	145,740	1,656
	宮城	4.80	25,200	5,250
	福島	93.60	82,214	878
	東京	285.60	403,964	1,414
	石川	81.00	41,370	511
	福井	1.00	15,750	15,750
	愛知	45.00	93,554	2,079
	大阪	96.00	103,320	1,076
	兵庫	159.32	700,713	4,398
	鳥取	200.10	833,674	4,166
	島根	901.20	3,890,972	4,318
- - - 合計	- - -	3,557.12	13,057,205	3,671
けがに	静岡	30.00	80,848	2,695
	北海道	620.00	1,223,248	1,973
	宮城	8.20	5,166	630
	福島	256.40	259,342	1,011
	東京	210.00	406,086	1,934
	石川	6.00	6,824	1,137
	愛知	60.00	136,498	2,275
- - - 合計	- - -	1,190.60	2,118,012	1,779
あさひがに	東京	44.00	55,440	1,260

生鮮

品名	産地	数量(kg)	金額(税込)	平均単価
- - - 合計	- - -	44.00	55,440	1,260
しゃこ	愛知	28.60	47,668	1,667
	福岡	31.40	42,520	1,354
- - - 合計	- - -	60.00	90,188	1,503
その他かに	静岡	35.80	29,502	824
	北海道	3,954.60	7,710,097	1,950
	青森	281.40	1,267,664	4,505
	宮城	266.00	96,390	362
	愛知	43.20	37,828	876
	大阪	15.00	14,174	945
	鳥取	49.20	76,650	1,558
	島根	50.40	211,680	4,200
	高知	41.30	179,598	4,349
- - - 合計	- - -	4,736.90	9,623,583	2,032
こういか	静岡	2.70	4,797	1,777
	東京	34.00	46,200	1,359
	愛知	16.90	14,447	855
	三重	4.00	420	105
	和歌山	197.50	244,385	1,237
	山口	108.30	98,699	911
- - - 合計	- - -	363.40	408,948	1,125
あおりいか	愛知	7.00	6,342	906
	三重	2.90	4,567	1,575
- - - 合計	- - -	9.90	10,909	1,102
やりいか	静岡	205.60	96,862	471
	青森	697.40	538,984	773
	宮城	18,331.50	5,152,030	281
	山形	73.20	46,578	636
	福島	192.00	126,838	661
	茨城	6,632.50	2,876,635	434
	千葉	1,832.00	860,305	470
	東京	269.00	113,929	424
	福井	246.00	166,004	675
	愛知	34.90	288,078	8,254
	三重	51.00	19,792	388
	京都	105.00	83,474	795
	兵庫	451.00	324,048	719
	長崎	2.80	2,646	945
- - - 合計	- - -	29,123.90	10,696,203	367

生鮮

品名	産地	数量(kg)	金額(税込)	平均単価
その他やしいか	静 岡	69.10	103,528	1,498
	茨 城	90.00	28,138	313
	愛 知	444.10	129,595	292
	三 重	146.00	270,874	1,855
	和歌山	81.00	82,473	1,018
	島 根	348.00	125,684	361
	山 口	513.00	1,227,232	2,392
	長 崎	10.00	15,750	1,575
- - - 合 計 - - -		1,701.20	1,983,274	1,166
するめいか	静 岡	17,085.10	6,172,473	361
	北海道	216.00	26,460	123
	青 森	72.00	15,120	210
	茨 城	147.00	41,968	285
	東 京	330.00	115,500	350
	愛 知	2,832.00	1,306,616	461
	三 重	167.00	51,554	309
	和歌山	186.00	53,424	287
	鳥 取	19,915.00	6,975,197	350
	島 根	7,774.00	2,248,676	289
	山 口	920.00	421,364	458
	高 知	4,620.00	1,650,598	357
	福 岡	25,335.00	11,196,564	442
	長 崎	7,120.00	2,818,512	396
- - - 合 計 - - -		86,719.10	33,094,026	382
あかいか	静 岡	269.70	434,890	1,612
	東 京	450.00	425,247	945
	三 重	59.00	202,334	3,429
	鹿児島	1,855.10	2,937,980	1,584
- - - 合 計 - - -		2,633.80	4,000,451	1,519
その他いか	北海道	329.96	222,684	675
	宮 城	2,023.00	1,183,025	585
	神奈川	36.00	44,100	1,225
	富 山	271.46	733,086	2,701
	福 井	5.30	3,338	630
	兵 庫	2,347.90	3,893,483	1,658
	鳥 取	363.00	492,487	1,357
- - - 合 計 - - -		5,376.62	6,572,203	1,222
まだこ	静 岡	264.96	440,824	1,664
	北海道	355.00	529,608	1,492
	宮 城	894.50	1,726,359	1,930
	山 形	672.10	623,746	928
	福 島	35.10	26,754	762
	東 京	1,358.00	1,456,869	1,073

生鮮

品名	産地	数量(kg)	金額(税込)	平均単価
まだこ	石川	112.50	195,366	1,737
	岐阜	11.00	55,124	5,011
	愛知	451.10	700,624	1,553
	三重	41.50	55,508	1,338
	和歌山	8.20	3,595	438
- - - 合計	- - -	4,203.96	5,814,377	1,383
いいだこ	静岡	7.50	11,710	1,561
	三重	139.20	27,556	198
	兵庫	114.90	79,155	689
	岡山	12.00	6,300	525
	香川	134.00	71,661	535
- - - 合計	- - -	407.60	196,382	482
その他たこ	静岡	325.00	500,884	1,541
	北海道	30.00	37,168	1,239
	青森	163.50	170,574	1,043
	宮城	167.20	176,850	1,058
	福島	225.00	259,340	1,153
	千葉	39.40	53,160	1,349
	愛知	46.80	35,697	763
	福岡	175.20	375,606	2,144
- - - 合計	- - -	1,172.10	1,609,279	1,373
うに	静岡	75.90	1,759,904	23,187
	北海道	382.19	7,689,667	20,120
	宮城	9.00	97,650	10,850
	埼玉	92.74	323,863	3,492
	千葉	63.80	586,157	9,187
	東京	61.70	568,048	9,207
	神奈川	23.20	244,438	10,536
	京都	38.20	322,664	8,447
	大阪	5.00	68,248	13,650
	和歌山	66.60	450,974	6,771
	山口	196.80	778,256	3,955
	福岡	47.40	650,369	13,721
	- - - 合計	- - -	1,062.53	13,540,238
なまこ	静岡	1,195.60	1,172,960	981
	石川	29.20	44,151	1,512
	愛知	92.20	243,634	2,642
	広島	147.00	322,240	2,192
- - - 合計	- - -	1,464.00	1,782,985	1,218
くじら	岩手	110.92	342,090	3,084
	東京	220.15	529,431	2,405

生鮮

品名	産地	数量(kg)	金額(税込)	平均単価
くじら	大 阪	11.54	43,921	3,806
	山 口	37.32	159,516	4,274
	- - - 合 計 - - -	379.93	1,074,958	2,829
ほや	宮 城	8.00	5,564	696
	- - - 合 計 - - -	8.00	5,564	696
その他の水産動物類	静 岡	5.10	17,954	3,520
	東 京	41.90	130,619	3,117
	佐 賀	35.50	118,773	3,346
	長 崎	5.00	14,700	2,940
	- - - 合 計 - - -	87.50	282,046	3,223
あわび類	静 岡	146.65	701,696	4,785
	宮 城	39.40	374,059	9,494
	千 葉	132.50	798,857	6,029
	東 京	342.00	918,628	2,686
	三 重	1.70	18,742	11,025
	和歌山	8.80	61,530	6,992
	島 根	45.50	327,083	7,189
	岡 山	40.00	234,672	5,867
	徳 島	16.40	102,872	6,273
	長 崎	65.35	588,003	8,998
	- - - 合 計 - - -	838.30	4,126,142	4,922
さざえ	千 葉	358.00	559,802	1,564
	神奈川	70.00	94,234	1,346
	石 川	154.00	131,822	856
	福 井	140.00	112,980	807
	三 重	130.00	154,032	1,185
	兵 庫	208.00	198,974	957
	島 根	141.10	177,280	1,256
	岡 山	100.00	121,190	1,212
	山 口	790.00	831,331	1,052
	徳 島	59.60	76,602	1,285
	長 崎	665.00	701,959	1,056
	- - - 合 計 - - -	2,815.70	3,160,206	1,122
その他新紐舌目	愛 知	7.20	8,400	1,167
	- - - 合 計 - - -	7.20	8,400	1,167
ばい	静 岡	28.16	68,376	2,428
	北海道	1,737.00	1,603,436	923
	宮 城	45.00	94,500	2,100
	福 島	150.40	26,105	174

生鮮

品名	産地	数量(kg)	金額(税込)	平均単価
ばい	茨城	43.00	42,681	993
	島根	36.00	12,127	337
	- - - 合計 - - -	2,039.56	1,847,225	906
ながらみ	静岡	1,083.00	394,800	365
	愛知	9,322.60	3,781,405	406
	- - - 合計 - - -	10,405.60	4,176,205	401
その他巻貝	岡山	10.00	4,200	420
	- - - 合計 - - -	10.00	4,200	420
あかがい	静岡	46.00	52,500	1,141
	宮城	513.10	1,278,419	2,492
	埼玉	182.00	191,100	1,050
	大阪	24.00	19,320	805
	兵庫	8.00	14,700	1,838
	香川	90.00	151,200	1,680
	大分	15.00	17,850	1,190
- - - 合計 - - -	878.10	1,725,089	1,965	
たいらがい	北海道	886.50	1,856,188	2,094
	宮城	136.00	427,342	3,142
	愛知	945.10	431,855	457
	大阪	2.00	55,648	27,824
	福岡	16.00	16,800	1,050
- - - 合計 - - -	1,985.60	2,787,833	1,404	
その他いがい	宮城	50.00	11,654	233
	- - - 合計 - - -	50.00	11,654	233
ほたてがい	静岡	20.00	26,352	1,318
	北海道	2,128.90	3,290,589	1,546
	青森	1,397.78	950,139	680
	岩手	595.00	1,475,973	2,481
	宮城	2,165.50	2,468,260	1,140
	東京	136.00	230,568	1,695
- - - 合計 - - -	6,443.18	8,441,881	1,310	
かき	静岡	15,966.50	25,558,304	1,601
	岩手	12,540.00	466,952	37
	宮城	3,741.02	3,694,774	988
	東京	84.00	64,154	764
	三重	5,126.40	1,063,133	207

生鮮

品名	産地	数量(kg)	金額(税込)	平均単価
かき	兵庫	981.00	1,006,634	1,026
	岡山	16,974.64	14,577,718	859
	広島	5,540.50	6,074,452	1,096
	山口	7,288.70	5,583,106	766
	- - - 合計 - - -	68,242.76	58,089,227	851
あおやぎ	千葉	255.10	552,813	2,167
	三重	200.70	334,816	1,668
	長崎	17.04	8,610	505
	- - - 合計 - - -	472.84	896,239	1,895
ばかがい	北海道	173.00	99,644	576
	青森	185.00	52,920	286
	福島	138.00	73,814	535
	千葉	280.00	225,208	804
	愛知	248.00	339,156	1,368
	山口	10.00	7,874	787
	- - - 合計 - - -	1,034.00	798,616	772
あさり	静岡	46,937.51	24,538,383	523
	愛知	565.80	446,133	788
	- - - 合計 - - -	47,503.31	24,984,516	526
はまぐり	静岡	296.30	201,384	680
	茨城	10.00	22,050	2,205
	千葉	290.30	609,677	2,100
	東京	90.00	144,636	1,607
	三重	2,635.60	1,995,450	757
	大阪	8.00	1,260	158
	徳島	26.00	19,110	735
	福岡	24.00	9,450	394
	熊本	30.00	52,500	1,750
	大分	465.00	699,824	1,505
	- - - 合計 - - -	3,875.20	3,755,341	969
その他あさり・はまぐり	千葉	403.00	270,837	672
	愛知	20.00	12,600	630
	- - - 合計 - - -	423.00	283,437	670
しじみ	青森	737.20	1,195,302	1,621
	岩手	4.00	5,880	1,470
	愛知	108.00	119,384	1,105
	三重	1,757.10	2,273,185	1,294
	兵庫	20.00	21,000	1,050
	島根	280.00	310,484	1,109

生鮮

品名	産地	数量(kg)	金額(税込)	平均単価
- - - 合計	- - -	2,906.30	3,925,235	1,351
その他二枚貝	静 岡	36.90	6,760	183
	宮 城	75.00	43,308	577
	東 京	10.00	17,850	1,785
	愛 知	841.50	1,069,507	1,271
	三 重	6.00	13,124	2,187
	山 口	100.00	92,135	921
	福 岡	12.00	16,800	1,400
	長 崎	6.00	31,500	5,250
	大 分	9.00	26,460	2,940
- - - 合計	- - -	1,096.40	1,317,444	1,202
こんぶ	静 岡	11.80	54,600	4,627
	北海道	26.00	26,613	1,024
	岩 手	816.00	268,111	329
	宮 城	753.50	263,428	350
	神奈川	2,377.80	901,571	379
	愛 知	44.00	48,384	1,100
	三 重	1,624.34	504,544	311
	広 島	12.00	14,490	1,208
	山 口	70.00	17,844	255
	福 岡	84.00	42,630	508
	- - - 合計	- - -	5,819.44	2,142,215
わかめ	静 岡	409.05	225,240	551
	青 森	36.00	10,394	289
	岩 手	30.60	16,380	535
	宮 城	6,294.30	2,925,991	465
	福 島	123.00	18,174	148
	千 葉	584.00	427,822	733
	東 京	72.00	64,256	892
	三 重	7.00	28,350	4,050
	山 口	170.00	56,590	333
	大 分	9.00	2,520	280
- - - 合計	- - -	7,734.95	3,775,717	488
のり	静 岡	6,999.90	2,922,815	418
	熊 本	30.00	17,322	577
- - - 合計	- - -	7,029.90	2,940,137	418
ひじき	静 岡	3.00	2,414	805
	神奈川	188.00	78,960	420
	三 重	292.20	133,231	456
	山 口	1,169.00	505,782	433

生鮮

品名	産地	数量(kg)	金額(税込)	平均単価
- - - 合計	- - -	1,652.20	720,387	436
もずく	千葉	12.00	7,560	630
	東京	612.00	219,974	359
	石川	216.00	170,087	787
	愛知	1,705.60	659,964	387
	三重	657.00	340,716	519
	広島	7.20	7,182	998
	山口	452.00	129,670	287
- - - 合計	- - -	3,661.80	1,535,153	419
その他海藻	静岡	10.00	8,400	840
	愛知	160.00	39,266	245
	三重	124.00	75,072	605
	山口	30.00	7,872	262
	福岡	384.20	335,684	874
	熊本	1,182.00	461,622	391
- - - 合計	- - -	1,890.20	927,916	491
たらこ	宮城	1,046.00	759,774	726
- - - 合計	- - -	1,046.00	759,774	726
白子	静岡	10.00	210,000	21,000
	宮城	280.00	1,050,840	3,753
	千葉	557.50	914,966	1,641
	山口	14.00	208,950	14,925
- - - 合計	- - -	861.50	2,384,756	2,768
生鮮	合計	1,343,496.13	925,088,069	689

冷凍

品名	産地	数量(kg)	金額(税込)	平均単価
ほんまぐろ	静岡	840.80	4,211,259	5,009
	東京	1,825.90	834,960	457
	神奈川	533.09	942,727	1,768
	- - - 合計	3,199.79	5,988,946	1,872
きわだ	静岡	6,530.50	7,972,329	1,221
	東京	1,060.00	6,154,890	5,807
	大阪	50.00	81,374	1,627
	- - - 合計	7,640.50	14,208,593	1,860
めばち	静岡	378,381.50	286,550,385	757
	宮城	493.00	775,514	1,573
	東京	47.70	142,915	2,996
	神奈川	37,929.80	43,621,828	1,150
	- - - 合計	416,852.00	331,090,642	794
びんなが	静岡	8,285.50	8,251,109	996
	- - - 合計	8,285.50	8,251,109	996
いんどまぐろ	静岡	6,693.60	9,684,498	1,447
	神奈川	1,225.20	1,385,075	1,130
	- - - 合計	7,918.80	11,069,573	1,398
その他まぐろ	静岡	17,970.60	18,090,578	1,007
	群馬	29.00	75,390	2,600
	東京	182.00	468,184	2,572
	神奈川	262.00	55,692	213
	愛知	8,800.80	11,622,586	1,321
	大阪	61.00	243,390	3,990
	- - - 合計	27,305.40	30,555,820	1,119
かじき	静岡	3,873.90	3,742,473	966
	宮城	71.80	36,748	512
	- - - 合計	3,945.70	3,779,221	958
かつお	静岡	28,712.40	25,558,395	890
	宮城	3.20	1,260	394
	愛知	3,870.00	3,081,768	796
	- - - 合計	32,585.60	28,641,423	879

冷凍

品名	産地	数量(kg)	金額(税込)	平均単価
しろさけ	静 岡	141.99	360,525	2,539
	北海道	1,562.50	967,564	619
	岩 手	130.00	68,250	525
	宮 城	611.00	256,620	420
	東 京	6,568.40	3,111,535	474
	三 重	80.00	42,000	525
	京 都	130.00	38,220	294
- - - 合 計 - - -		9,223.89	4,844,714	525
ぎんざけ	静 岡	4,850.00	3,339,934	689
	宮 城	233.60	169,680	726
	千 葉	112.00	76,944	687
	東 京	52,299.80	26,139,259	500
	岐 阜	5.00	24,281	4,856
	愛 知	8,028.00	5,348,226	666
	三 重	5,336.00	2,458,578	461
- - - 合 計 - - -		70,864.40	37,556,902	530
べにざけ	静 岡	191.31	472,153	2,468
	北海道	168.00	138,600	825
	東 京	8.00	7,560	945
	三 重	68.04	50,008	735
	大 阪	272.16	205,741	756
- - - 合 計 - - -		707.51	874,062	1,235
ますのすけ	静 岡	39.00	40,950	1,050
	東 京	10.80	15,876	1,470
	愛 知	50.00	34,124	682
	三 重	175.00	144,370	825
	福 岡	24.00	33,600	1,400
- - - 合 計 - - -		298.80	268,920	900
その他さけ	静 岡	119.96	156,546	1,305
	東 京	534.00	592,242	1,109
	愛 知	237.00	205,273	866
	三 重	157.50	85,990	546
- - - 合 計 - - -		1,048.46	1,040,051	992
ます	静 岡	487.09	505,158	1,037
	北海道	650.00	199,602	307
	青 森	80.00	25,200	315
	宮 城	241.00	408,868	1,697
	東 京	5,633.00	4,419,666	785
	愛 知	365.00	334,950	918
	三 重	2,375.00	1,197,000	504

冷凍

品名	産地	数量(kg)	金額(税込)	平均単価
- - - 合計	- - -	9,831.09	7,090,444	721
その他ます	静岡	36.04	48,704	1,351
	宮城	20.00	7,348	367
	東京	2,391.00	2,264,448	947
	三重	670.00	402,405	601
- - - 合計	- - -	3,117.04	2,722,905	874
まいわし	東京	652.00	182,756	280
	神奈川	36.00	19,530	543
	愛知	34.00	23,036	678
	島根	1.00	12,600	12,600
- - - 合計	- - -	723.00	237,922	329
その他いわし	愛知	315.00	229,530	729
- - - 合計	- - -	315.00	229,530	729
しらす	静岡	17.50	35,698	2,040
- - - 合計	- - -	17.50	35,698	2,040
このしろ	三重	12.00	12,600	1,050
	福岡	24.00	25,200	1,050
- - - 合計	- - -	36.00	37,800	1,050
にしん	北海道	42.00	56,006	1,333
- - - 合計	- - -	42.00	56,006	1,333
あじ	静岡	758.20	380,612	502
	千葉	75.00	38,324	511
	東京	730.00	240,050	329
	愛知	2,528.00	742,338	294
	三重	1,254.00	449,146	358
	兵庫	10.00	6,824	682
- - - 合計	- - -	5,355.20	1,857,294	347
その他あじ	愛知	6.00	16,800	2,800
- - - 合計	- - -	6.00	16,800	2,800
さば	静岡	1,131.67	899,748	795
	北海道	1,940.00	663,384	342

冷凍

品名	産地	数量(kg)	金額(税込)	平均単価
さば	青森	5,740.00	1,385,884	241
	宮城	1,793.00	1,016,292	567
	千葉	186.80	311,558	1,668
	東京	16,064.58	8,830,307	550
	石川	10.00	6,614	661
	愛知	1,032.00	338,132	328
	三重	6,394.00	3,592,460	562
	大阪	6,940.00	3,130,882	451
	兵庫	202.60	212,730	1,050
- - - 合計	- - -	41,434.65	20,387,991	492
ぶり	静岡	122.60	206,596	1,685
	宮城	260.00	144,268	555
	東京	500.00	252,000	504
	富山	11.00	50,820	4,620
	山口	190.00	95,760	504
	長崎	630.00	452,018	717
- - - 合計	- - -	1,713.60	1,201,462	701
ひらめ	東京	480.00	302,400	630
	三重	30.00	53,550	1,785
- - - 合計	- - -	510.00	355,950	698
その他かれい	静岡	1,616.14	1,346,761	833
	宮城	2,710.00	1,328,092	490
	東京	8,405.00	6,800,712	809
	福井	11.00	5,250	477
	愛知	188.00	226,902	1,207
	三重	440.00	259,242	589
	兵庫	248.80	274,890	1,105
- - - 合計	- - -	13,618.94	10,241,849	752
たら	静岡	5.78	10,646	1,842
	東京	387.92	372,857	961
	愛知	10.00	9,974	997
- - - 合計	- - -	403.70	393,477	975
すけそうたら	宮城	10.00	4,724	472
- - - 合計	- - -	10.00	4,724	472
メルルーサ	静岡	31.58	75,220	2,382
	東京	522.00	448,028	858
	愛知	766.00	907,082	1,184
- - - 合計	- - -	1,319.58	1,430,330	1,084

冷凍

品名	産地	数量(kg)	金額(税込)	平均単価
その他たら	静岡	5.28	4,712	892
	東京	1,874.02	1,078,316	575
	愛知	1,260.00	647,624	514
	- - - 合計 - - -	3,139.30	1,730,652	551
ぎんたら	静岡	40.00	69,296	1,732
	福島	816.48	1,209,983	1,482
	千葉	20.00	17,850	893
	東京	2,053.20	3,148,543	1,533
	愛知	840.00	1,320,900	1,573
	三重	2,109.24	3,166,752	1,501
- - - 合計 - - -	5,878.92	8,933,324	1,520	
れんこだい	静岡	20.00	5,250	263
	東京	700.00	443,622	634
- - - 合計 - - -	720.00	448,872	623	
その他たい	静岡	184.40	87,267	473
	東京	524.00	307,958	588
	愛知	18.00	26,144	1,452
	三重	130.00	55,440	426
- - - 合計 - - -	856.40	476,809	557	
さわら	静岡	169.15	179,955	1,064
	東京	10,099.10	5,120,726	507
	愛知	900.00	487,181	541
	三重	932.00	462,546	496
	大阪	76.80	154,576	2,013
	兵庫	38.40	30,240	788
	山口	480.00	330,302	688
- - - 合計 - - -	12,695.45	6,765,526	533	
めぬけ	静岡	1,247.12	805,014	645
	茨城	6.00	5,250	875
	千葉	19.10	8,022	420
	東京	4,678.00	2,703,374	578
	神奈川	189.00	91,286	483
	愛知	1,774.00	1,201,808	677
	三重	2,431.00	1,441,657	593
- - - 合計 - - -	10,344.22	6,256,411	605	
いぼたい	静岡	41.66	14,958	359
	東京	884.00	507,255	574

冷凍

品名	産地	数量(kg)	金額(税込)	平均単価
いぼたい	愛知	390.00	403,720	1,035
- - - 合計	- - -	1,315.66	925,933	704
あなご	静岡	20.00	70,560	3,528
	青森	10.00	21,000	2,100
	東京	809.60	1,689,022	2,086
	岐阜	181.20	423,780	2,339
	愛知	77.00	143,744	1,867
	大阪	240.00	304,920	1,271
	山口	36.00	68,984	1,916
	長崎	20.00	32,550	1,628
- - - 合計	- - -	1,393.80	2,754,560	1,976
ほっけ	静岡	50.66	37,868	747
	北海道	15,237.00	2,290,730	150
	宮城	311.80	85,120	273
	茨城	78.80	15,720	199
	東京	2,084.00	395,670	190
- - - 合計	- - -	17,762.26	2,825,108	159
あんこう	愛知	60.00	54,596	910
- - - 合計	- - -	60.00	54,596	910
あまだい	東京	160.00	215,248	1,345
- - - 合計	- - -	160.00	215,248	1,345
きんめだい	静岡	5.08	12,302	2,422
	宮城	800.00	1,029,626	1,287
	千葉	200.00	273,000	1,365
	東京	3,674.00	4,684,243	1,275
- - - 合計	- - -	4,679.08	5,999,171	1,282
こち	東京	12.00	12,704	1,059
- - - 合計	- - -	12.00	12,704	1,059
さより	愛知	114.00	383,040	3,360
- - - 合計	- - -	114.00	383,040	3,360
まとうだい	東京	10.00	11,024	1,102
- - - 合計	- - -	10.00	11,024	1,102

冷凍

品名	産地	数量(kg)	金額(税込)	平均単価
むつ	静岡	2.89	9,615	3,327
	宮城	188.20	229,539	1,220
	東京	350.00	633,040	1,809
	愛知	54.00	102,267	1,894
	三重	21.00	20,474	975
	大阪	310.00	789,596	2,547
- - - 合計	- - -	926.09	1,784,531	1,927
その他ふぐ	山口	140.00	141,952	1,014
	- - - 合計	- - -	140.00	141,952
さんま	静岡	64.00	36,960	578
	北海道	9,500.00	1,210,499	127
	東京	892.00	182,727	205
	愛知	78.00	72,450	929
	- - - 合計	- - -	10,534.00	1,502,636
にぎす	愛知	151.50	165,396	1,092
	- - - 合計	- - -	151.50	165,396
しいら	静岡	20.00	12,600	630
	宮城	180.00	75,600	420
	- - - 合計	- - -	200.00	88,200
たちうお	静岡	217.50	108,670	500
	東京	4,486.00	1,755,971	391
	愛知	3,714.16	260,035	70
	三重	220.00	87,776	399
	徳島	10.00	14,174	1,417
	- - - 合計	- - -	8,647.66	2,226,626
まなかつお	東京	146.00	243,600	1,668
	- - - 合計	- - -	146.00	243,600
その他魚類	静岡	904.00	2,261,490	2,502
	青森	12.00	15,750	1,313
	東京	4,694.50	3,550,198	756
	神奈川	110.00	84,210	766
	愛知	1,385.56	1,080,962	780
	三重	2,199.00	1,310,916	596
	大阪	70.00	106,570	1,522
	鳥取	1,025.00	731,242	713

冷凍

品名	産地	数量(kg)	金額(税込)	平均単価
その他魚類	鳥根	16.40	30,764	1,876
	山口	176.00	100,800	573
	- - - 合計 - - -	10,592.46	9,272,902	875
雑魚	静岡	101.40	120,921	1,193
	東京	648.00	476,280	735
	愛知	916.00	629,258	687
	大阪	600.00	262,080	437
	- - - 合計 - - -	2,265.40	1,488,539	657
うなぎ	静岡	2,460.02	10,238,262	4,162
	茨城	50.00	73,500	1,470
	東京	1,660.20	5,159,818	3,108
	愛知	457.00	1,248,291	2,731
	大阪	70.00	117,072	1,672
	- - - 合計 - - -	4,697.22	16,836,943	3,584
あゆ	東京	380.00	792,958	2,087
	- - - 合計 - - -	380.00	792,958	2,087
わかさぎ	東京	1,985.00	667,514	336
	- - - 合計 - - -	1,985.00	667,514	336
ブラックタイガー	静岡	219.80	323,916	1,474
	東京	9,838.20	9,988,608	1,015
	岐阜	210.00	102,900	490
	愛知	4,491.68	6,165,356	1,373
	三重	68.00	116,968	1,720
	大阪	770.80	719,664	934
	兵庫	360.00	147,420	410
	山口	5.00	8,137	1,627
	- - - 合計 - - -	15,963.48	17,572,969	1,101
	その他くるまえび	東京	435.00	919,796
愛知		910.80	1,598,622	1,755
- - - 合計 - - -		1,345.80	2,518,418	1,871
あまえび	静岡	231.00	197,820	856
	東京	3,375.00	4,370,122	1,295
	神奈川	1,613.00	2,544,990	1,578
	愛知	505.00	254,520	504
	三重	181.00	711,735	3,932
	兵庫	469.00	2,079,786	4,435

冷凍

品名	産地	数量(kg)	金額(税込)	平均単価
- - - 合計	- - -	6,374.00	10,158,973	1,594
こえび	静 岡	579.00	2,052,689	3,545
	東 京	60.00	29,924	499
	愛 知	80.00	37,064	463
	- - - 合計	719.00	2,119,677	2,948
いせえび	静 岡	200.00	579,600	2,898
	東 京	20.00	69,300	3,465
	愛 知	614.00	1,934,750	3,151
	三 重	363.00	1,030,680	2,839
	大 阪	78.00	256,090	3,283
	- - - 合計	1,275.00	3,870,420	3,036
その他えび	静 岡	35.00	39,532	1,129
	千 葉	648.00	1,769,670	2,731
	東 京	21,573.80	29,563,258	1,370
	神奈川	118.80	212,285	1,787
	岐 阜	2,476.10	2,744,004	1,108
	愛 知	23,306.75	42,366,039	1,818
	三 重	12,261.40	15,031,936	1,226
	大 阪	9,036.20	13,806,230	1,528
	徳 島	20.00	67,200	3,360
	福 岡	12.00	17,640	1,470
- - - 合計	69,488.05	105,617,794	1,520	
たらばがに	静 岡	137.00	451,604	3,296
	北海道	80.00	205,800	2,573
	宮 城	14.00	25,200	1,800
	茨 城	137.40	243,810	1,774
	栃 木	72.00	630,000	8,750
	東 京	515.20	662,550	1,286
	神奈川	15.75	38,742	2,460
	愛 知	16.80	27,468	1,635
	大 阪	1,233.00	2,452,028	1,989
	鳥 取	12.00	57,708	4,809
	福 岡	92.00	246,960	2,684
	- - - 合計	2,325.15	5,041,870	2,168
ずわいがに	静 岡	458.00	787,364	1,719
	北海道	32.00	43,364	1,355
	岩 手	188.40	624,224	3,313
	宮 城	90.00	124,740	1,386
	東 京	5,039.05	10,074,708	1,999
	神奈川	310.80	565,488	1,819
	福 井	182.00	282,758	1,554

冷凍

品名	産地	数量(kg)	金額(税込)	平均単価
ずわいがに	愛知	705.50	1,483,390	2,103
	三重	2,290.00	3,890,770	1,699
	大阪	932.00	1,171,001	1,256
	兵庫	13.50	18,427	1,365
	鳥取	2,478.00	5,257,397	2,122
	島根	1,062.00	2,123,310	1,999
	山口	100.00	147,000	1,470
	福岡	6,938.20	7,254,028	1,046
- - - 合計	- - -	20,819.45	33,847,969	1,626
けがに	北海道	400.00	651,000	1,628
	- - - 合計	- - -	400.00	651,000
わたりがに	東京	2,756.00	1,681,280	610
	神奈川	10.00	10,290	1,029
	愛知	4,880.00	2,852,228	584
	三重	226.00	151,640	671
- - - 合計	- - -	7,872.00	4,695,438	596
その他かに	青森	132.00	321,930	2,439
	岩手	372.00	941,850	2,532
	東京	90.00	45,192	502
- - - 合計	- - -	594.00	1,308,972	2,204
こういか	静岡	1,566.00	2,293,506	1,465
	東京	4,623.00	9,061,430	1,960
	三重	858.00	1,029,774	1,200
	大阪	60.00	57,642	961
	徳島	298.00	383,418	1,287
- - - 合計	- - -	7,405.00	12,825,770	1,732
あおりいか	静岡	60.00	6,488	108
	東京	42.00	63,880	1,521
- - - 合計	- - -	102.00	70,368	690
やりいか	静岡	785.00	550,641	701
	茨城	372.00	240,929	648
	東京	320.00	284,150	888
	愛知	24.00	57,456	2,394
	三重	169.00	120,426	713
	大阪	470.00	628,811	1,338
	兵庫	30.00	25,200	840
	福岡	427.00	657,286	1,539
- - - 合計	- - -	2,597.00	2,564,899	988

冷凍

品名	産地	数量(kg)	金額(税込)	平均単価
するめいか	青森	141.00	83,558	593
	茨城	4,091.00	3,072,095	751
	千葉	100.00	52,500	525
	東京	6,729.50	3,591,459	534
	神奈川	117.20	145,210	1,239
	兵庫	32.00	27,300	853
- - - 合計	- - -	11,210.70	6,972,122	622
あかいか	青森	920.00	495,885	539
	千葉	2,770.00	1,231,010	444
	東京	45.00	41,107	913
- - - 合計	- - -	3,735.00	1,768,002	473
その他いか	静岡	106.18	88,412	833
	北海道	140.00	165,636	1,183
	青森	3,689.80	1,606,370	435
	岩手	225.00	112,664	501
	宮城	12.00	5,040	420
	千葉	2,752.50	1,301,886	473
	東京	477.00	287,099	602
	石川	12,592.00	3,845,193	305
	愛知	110.00	145,656	1,324
	三重	1,200.00	810,390	675
	徳島	138.00	186,582	1,352
	沖縄	928.00	1,439,959	1,552
	- - - 合計	- - -	22,370.48	9,994,887
まだこ	静岡	10,817.40	16,729,028	1,546
	茨城	1,596.00	2,721,780	1,705
	東京	10,185.30	10,672,430	1,048
	愛知	80.00	141,748	1,772
	三重	695.00	1,062,395	1,529
	大阪	1,260.00	1,491,204	1,183
	徳島	96.00	118,440	1,234
- - - 合計	- - -	24,729.70	32,937,025	1,332
いいだこ	静岡	125.00	115,500	924
	東京	12.00	4,788	399
- - - 合計	- - -	137.00	120,288	878
ばい	宮城	72.00	186,788	2,594
	東京	90.00	73,500	817
- - - 合計	- - -	162.00	260,288	1,607

冷凍

品名	産地	数量(kg)	金額(税込)	平均単価
その他いがい	東 京	110.00	71,920	654
- - - 合 計	- - -	110.00	71,920	654
ほたてがい	静 岡	538.16	449,000	834
	青 森	40.00	123,264	3,082
	宮 城	93.60	219,660	2,347
	東 京	13,454.80	14,364,186	1,068
	愛 知	8,715.00	7,384,008	847
	兵 庫	720.00	49,770	69
	長 崎	2.00	10,500	5,250
- - - 合 計	- - -	23,563.56	22,600,388	959
かき	東 京	178.00	172,787	971
	愛 知	29.60	54,600	1,845
	三 重	110.00	83,368	758
	広 島	480.00	426,816	889
- - - 合 計	- - -	797.60	737,571	925
ばかがい	東 京	190.00	341,770	1,799
- - - 合 計	- - -	190.00	341,770	1,799
あさり	東 京	870.00	608,462	699
	愛 知	1,301.00	906,715	697
- - - 合 計	- - -	2,171.00	1,515,177	698
はまぐり	東 京	30.00	40,950	1,365
- - - 合 計	- - -	30.00	40,950	1,365
その他二枚貝	東 京	230.00	417,582	1,816
	愛 知	20.00	11,550	578
- - - 合 計	- - -	250.00	429,132	1,717
もずく	愛 知	168.00	149,940	893
	熊 本	60.00	34,648	577
	沖 縄	414.00	110,242	266
- - - 合 計	- - -	642.00	294,830	459
その他食品	静 岡	323.00	258,814	801
	愛 知	75.00	76,120	1,015

冷凍

品名	産地	数量(kg)	金額(税込)	平均単価
- - -	合計 - - -	398.00	334,934	842
冷凍	合計	995,913.04	878,758,754	882

塩蔵加工

品名	産地	数量(kg)	金額(税込)	平均単価
なまこ	愛知	10.00	14,490	1,449
- - - 合計	- - -	10.00	14,490	1,449
かずのこ	静岡	30.00	100,800	3,360
	北海道	307.60	1,159,682	3,770
	東京	354.20	679,056	1,917
	神奈川	123.80	696,464	5,626
	愛知	198.00	194,796	984
- - - 合計	- - -	1,013.60	2,830,798	2,793
すじこ	北海道	160.00	210,000	1,313
	東京	18.00	189,000	10,500
	大阪	2.00	30,450	15,225
- - - 合計	- - -	180.00	429,450	2,386
いくら	静岡	1.50	1,574	1,049
	北海道	1,376.80	11,795,488	8,567
	岩手	60.00	344,232	5,737
	宮城	21.90	47,060	2,149
	東京	1,719.60	7,466,188	4,342
	愛知	414.60	546,348	1,318
	大阪	606.00	796,950	1,315
	山口	7.20	5,670	788
	福岡	1,062.00	1,021,535	962
	長崎	28.50	26,040	914
- - - 合計	- - -	5,298.10	22,051,085	4,162
たらこ	北海道	364.56	849,618	2,331
	宮城	252.75	190,267	753
	東京	543.80	839,894	1,544
	愛知	55.75	44,310	795
	山口	20.00	48,300	2,415
	福岡	549.20	1,659,516	3,022
- - - 合計	- - -	1,786.06	3,631,905	2,033
その他魚卵	東京	50.40	133,056	2,640
	神奈川	134.00	450,428	3,361
	石川	7.00	69,824	9,975
	三重	3.00	12,600	4,200
	兵庫	4.80	8,466	1,764
- - - 合計	- - -	199.20	674,374	3,385
白子	北海道	43.00	190,050	4,420

塩蔵加工

品名	産地	数量(kg)	金額(税込)	平均単価
白子	宮 城	1,157.90	3,178,020	2,745
	千 葉	54.00	60,162	1,114
	東 京	80.00	299,040	3,738
	富 山	3.00	14,174	4,725
	山 口	4.00	61,424	15,356
- - - 合 計	- - -	1,341.90	3,802,870	2,834
塩さけ	静 岡	6,584.00	5,139,911	781
	北海道	6,568.50	4,253,123	648
	青 森	32.00	27,552	861
	宮 城	6,584.70	5,014,981	762
	茨 城	240.00	183,960	767
	千 葉	39,986.00	25,153,170	629
	東 京	9,977.10	5,872,851	589
	愛 知	3,752.00	2,345,952	625
	三 重	432.00	261,576	606
	大 阪	1,224.00	755,412	617
- - - 合 計	- - -	75,380.30	49,008,488	650
塩ます	静 岡	16,080.00	5,149,620	320
	北海道	119.40	118,702	994
	宮 城	192.50	74,550	387
	千 葉	88.00	73,080	830
	東 京	2,645.80	867,930	328
- - - 合 計	- - -	19,125.70	6,283,882	329
塩さば	静 岡	4.15	6,048	1,457
	青 森	4,244.50	2,969,294	700
	千 葉	3,577.80	3,067,740	857
	東 京	2,785.44	1,476,938	530
	愛 知	390.00	383,656	984
- - - 合 計	- - -	11,001.89	7,903,676	718
塩さんま	静 岡	4.80	50,400	10,500
	北海道	8,526.40	1,805,298	212
- - - 合 計	- - -	8,531.20	1,855,698	218
塩辛	静 岡	4,414.75	2,315,506	524
	北海道	141.50	348,741	2,465
	青 森	1,322.80	429,954	325
	宮 城	12,944.48	5,111,427	395
	東 京	69.92	36,726	525
	神奈川	3,925.76	481,216	123
	新 潟	44.40	38,035	857
	福 岡	31.50	25,357	805

塩蔵加工

品名	産地	数量(kg)	金額(税込)	平均単価
- - - 合計	- - -	22,895.11	8,786,962	384
開干	静 岡	65,509.74	39,998,356	611
	北海道	367.50	600,584	1,634
	宮 城	34.90	43,311	1,241
	福 島	676.20	1,020,267	1,509
	茨 城	14,097.60	10,784,155	765
	千 葉	3,409.00	2,511,191	737
	東 京	55.94	142,462	2,547
	神奈川	26.40	43,008	1,629
	愛 知	20.00	11,550	578
	三 重	6.00	6,300	1,050
	大 阪	50.00	19,687	394
	島 根	180.00	255,360	1,419
	山 口	1,580.00	1,928,934	1,221
	福 岡	74.40	122,052	1,640
	佐 賀	1,898.40	775,838	409
- - - 合計	- - -	87,986.08	58,263,055	662
燻製	北海道	2.00	25,200	12,600
	東 京	626.00	1,051,250	1,679
	愛 知	160.00	226,904	1,418
	大 阪	18.00	26,880	1,493
- - - 合計	- - -	806.00	1,330,234	1,650
塩干	静 岡	36,432.70	26,689,875	733
	北海道	126.40	191,310	1,514
	青 森	345.00	323,400	937
	岩 手	2,416.00	1,025,175	424
	宮 城	9,747.80	8,552,469	877
	茨 城	12.00	18,900	1,575
	千 葉	733.00	562,590	768
	東 京	6,476.40	4,615,001	713
	富 山	52.00	64,362	1,238
	石 川	121.00	143,691	1,188
	愛 知	5,155.60	3,668,058	711
	三 重	932.60	896,621	961
	滋 賀	34.00	59,092	1,738
	京 都	208.00	170,400	819
	兵 庫	83.20	82,320	989
	鳥 取	3.20	31,920	9,975
	島 根	394.80	358,878	909
	広 島	62.00	42,734	689
	山 口	662.80	520,186	785
	徳 島	683.40	729,589	1,068
	香 川	180.00	201,600	1,120
	愛 媛	241.60	260,232	1,077
福 岡	347.00	487,100	1,404	

塩蔵加工

品名	産地	数量(kg)	金額(税込)	平均単価
- - - 合計	- - -	65,450.50	49,695,503	759
素干	静岡	1,386.25	521,908	376
	北海道	501.00	618,469	1,234
	茨城	1,114.00	718,597	645
	東京	609.00	877,694	1,441
	愛知	1,633.60	647,304	396
	大阪	82.00	241,498	2,945
	山口	827.50	921,214	1,113
	福岡	792.00	739,932	934
	大分	1,286.30	1,260,924	980
	鹿児島	3.04	54,432	17,905
- - - 合計	- - -	8,234.69	6,601,972	802
丸干	静岡	290.40	165,060	568
	北海道	16.80	33,516	1,995
	青森	65.40	118,566	1,813
	宮城	0.90	7,560	8,400
	千葉	11,078.40	4,658,214	420
	東京	240.20	902,786	3,758
	愛知	256.00	145,171	567
	三重	548.00	491,714	897
	兵庫	45.00	39,900	887
	山口	100.00	111,300	1,113
	福岡	94.00	135,240	1,439
	大分	823.80	593,637	721
	鹿児島	160.00	137,424	859
- - - 合計	- - -	13,718.90	7,540,088	550
煮干	静岡	14,171.26	21,182,345	1,495
	青森	8,629.08	12,612,680	1,462
	茨城	434.00	456,750	1,052
	千葉	619.50	882,947	1,425
	東京	10,246.80	11,532,162	1,125
	愛知	571.20	1,013,142	1,774
	三重	1,671.06	2,006,968	1,201
	大阪	677.20	1,042,866	1,540
	兵庫	1,166.20	1,132,572	971
	和歌山	24.20	298,724	12,344
	広島	825.50	1,314,755	1,593
	香川	10.00	11,550	1,155
	福岡	324.80	596,129	1,835
	- - - 合計	- - -	39,370.80	54,083,590
揚物	静岡	6,791.10	3,251,463	479
	宮城	11,222.50	8,167,140	728
	福島	302.00	152,188	504

塩蔵加工

品名	産地	数量(kg)	金額(税込)	平均単価
揚物	茨城	475.60	194,458	409
	千葉	192.00	44,351	231
	東京	326.20	241,838	741
	神奈川	164.00	118,629	723
	新潟	2,463.00	1,926,176	782
	石川	1,584.76	855,738	540
	岐阜	389.00	170,646	439
	愛知	21,224.80	29,017,243	1,367
	三重	4,757.00	1,602,463	337
	京都	5,671.30	3,929,709	693
	兵庫	858.00	430,014	501
	岡山	862.40	695,043	806
	長崎	270.00	276,041	1,022
	鹿児島	0.00	0	
- - - 合計 - - -		57,553.66	51,073,140	887
はんぺん	静岡	17,728.90	6,942,835	392
	東京	125.00	85,046	680
	新潟	491.00	446,636	910
	石川	5.00	4,472	894
	愛知	280.30	226,740	809
	三重	26.00	14,742	567
- - - 合計 - - -		18,656.20	7,720,471	414
練製品	静岡	16,533.75	19,165,533	1,159
	北海道	32.00	91,350	2,855
	青森	500.00	39,366	79
	宮城	5,623.40	2,731,878	486
	秋田	730.20	740,562	1,014
	福島	114.00	38,890	341
	東京	7,786.80	6,508,419	836
	神奈川	1,383.10	1,390,865	1,006
	新潟	5,101.00	3,922,741	769
	石川	2,018.00	1,937,571	960
	岐阜	30.00	15,750	525
	愛知	21,419.90	12,355,058	577
	三重	2,391.20	1,244,096	520
	京都	20.00	22,089	1,104
	大阪	148.00	506,520	3,422
	兵庫	4,091.20	1,454,943	356
	島根	204.00	266,616	1,307
	岡山	18.00	23,254	1,292
広島	358.00	415,670	1,161	
- - - 合計 - - -		68,502.55	52,871,171	772
湯煮品	静岡	4,279.76	5,928,283	1,385
	北海道	456.00	449,771	986
	青森	35.20	41,664	1,184
	岩手	280.00	248,294	887

塩蔵加工

品名	産地	数量(kg)	金額(税込)	平均単価
湯煮品	宮 城	109.00	165,060	1,514
	福 島	390.00	204,750	525
	茨 城	54.80	30,826	563
	千 葉	1,470.00	1,136,520	773
	東 京	942.00	1,102,500	1,170
	福 井	26.00	43,680	1,680
	愛 知	2,916.75	3,248,381	1,114
	三 重	903.00	399,722	443
	兵 庫	554.40	571,410	1,031
- - - 合 計 - - -		12,416.91	13,570,861	1,093
粕漬け	静 岡	1,458.99	2,154,431	1,477
	宮 城	3,748.00	2,087,414	557
	東 京	204.00	146,212	717
- - - 合 計 - - -		5,410.99	4,388,057	811
糀漬け	静 岡	29,615.64	10,969,938	370
	宮 城	1,101.00	415,979	378
- - - 合 計 - - -		30,716.64	11,385,917	371
味付品	北海道	31.20	44,100	1,413
	青 森	4,835.40	2,613,964	541
	岩 手	84.00	11,791	140
	宮 城	7,620.50	1,880,373	247
	福 島	1,162.40	389,128	335
	茨 城	91.64	183,268	2,000
	東 京	261.60	173,996	665
	新 潟	11.22	7,250	646
	大 阪	120.30	198,450	1,650
	山 口	1,735.00	160,544	93
	福 岡	72.00	93,547	1,299
	熊 本	352.80	132,294	375
	- - - 合 計 - - -		16,378.06	5,888,705
調味漬品	静 岡	35,232.41	9,690,610	275
	北海道	2.00	23,728	11,864
	青 森	4,439.25	1,290,739	291
	宮 城	604.26	105,992	175
	千 葉	180.00	11,906	66
	東 京	86.70	96,414	1,112
	神奈川	47.20	72,464	1,535
	新 潟	195.12	226,983	1,163
	福 井	60.00	289,794	4,830
	京 都	47.84	249,475	5,215
	兵 庫	12.40	32,760	2,642
	山 口	0.96	9,324	9,713
	福 岡	84.00	141,120	1,680

塩蔵加工

品名	産地	数量(kg)	金額(税込)	平均単価
- - - 合計	- - -	40,992.14	12,241,309	299
鰻加工品	静 岡	2,330.94	8,176,962	3,508
	東 京	500.00	1,070,466	2,141
	愛 知	147.00	466,200	3,171
	大 阪	140.00	218,396	1,560
	兵 庫	6,226.00	4,615,590	741
- - - 合計	- - -	9,343.94	14,547,614	1,557
乾節	千 葉	100.80	93,492	928
	愛 知	310.00	513,426	1,656
	三 重	12.50	17,062	1,365
- - - 合計	- - -	423.30	623,980	1,474
みりん干し	静 岡	2,134.20	2,364,661	1,108
	宮 城	270.55	642,224	2,374
	茨 城	1,062.00	351,241	331
	千 葉	1,153.28	423,276	367
	東 京	855.50	284,222	332
	石 川	12.00	22,680	1,890
	岐 阜	24.00	21,420	893
	愛 知	48.00	57,960	1,208
	三 重	144.00	144,394	1,003
	山 口	181.80	212,325	1,168
福 岡	124.80	198,576	1,591	
- - - 合計	- - -	6,010.13	4,722,979	786
サラダ	静 岡	946.20	1,405,996	1,486
	千 葉	120.00	98,272	819
	東 京	122.40	142,380	1,163
	神奈川	158.40	244,744	1,545
	石 川	225.00	16,694	74
	岐 阜	2.00	1,344	672
	大 阪	8.00	7,560	945
	兵 庫	718.00	309,531	431
	熊 本	4.00	6,614	1,654
- - - 合計	- - -	2,304.00	2,233,135	969
珍味	静 岡	1,244.60	6,246,176	5,019
	北海道	124.20	247,887	1,996
	青 森	670.92	879,640	1,311
	岩 手	8.00	13,440	1,680
	宮 城	586.20	755,668	1,289
	福 島	225.20	1,342,510	5,961
	茨 城	1,623.20	1,252,320	772
	埼 玉	260.40	1,324,582	5,087

塩蔵加工

品名	産地	数量(kg)	金額(税込)	平均単価
珍味	東 京	976.20	1,460,058	1,496
	神奈川	242.80	579,356	2,386
	新 潟	595.86	647,797	1,087
	石 川	25.20	46,620	1,850
	愛 知	2,379.00	3,454,184	1,452
	三 重	351.20	401,268	1,143
	大 阪	1,661.10	1,145,210	689
	兵 庫	620.60	641,849	1,034
	島 根	253.60	540,326	2,131
	広 島	1,413.20	563,959	399
	山 口	105.40	174,504	1,656
	愛 媛	4.80	40,320	8,400
	福 岡	173.20	185,052	1,068
	熊 本	88.00	36,750	418
- - - 合 計 - - -		13,632.88	21,979,476	1,612
調味加工品	静 岡	2,478.89	2,371,041	956
	北海道	1,198.00	731,262	610
	青 森	6.50	18,427	2,835
	宮 城	2,882.22	1,439,069	499
	福 島	22.60	68,040	3,011
	千 葉	160.00	171,360	1,071
	東 京	2,900.00	3,496,849	1,206
	神奈川	680.40	830,590	1,221
	新 潟	9,416.72	4,187,193	445
	石 川	30.00	17,322	577
	福 井	30.00	29,922	997
	岐 阜	19.00	28,770	1,514
	愛 知	11,838.98	8,464,602	715
	三 重	27,272.40	514,200	19
	大 阪	1,783.12	2,608,021	1,463
	兵 庫	766.20	587,531	767
	奈 良	40.00	33,072	827
	広 島	185,885.60	1,419,872	8
	山 口	16.60	36,083	2,174
愛 媛	148.80	118,944	799	
熊 本	2,012.40	700,488	348	
- - - 合 計 - - -		249,588.43	27,872,658	112
その他加工品	静 岡	2,572.23	2,289,203	890
	北海道	330.24	280,224	849
	青 森	901.20	1,442,922	1,601
	岩 手	153.60	298,368	1,943
	宮 城	18,898.00	9,107,958	482
	福 島	405.60	246,838	609
	埼 玉	194.00	183,330	945
	千 葉	51.60	31,290	606
	東 京	4,974.40	5,924,700	1,191
	新 潟	2.40	2,772	1,155
	岐 阜	201.60	189,630	941

塩蔵加工

品名	産地	数量(kg)	金額(税込)	平均単価
その他加工品	愛知	497.80	422,045	848
	三重	2,167.20	2,170,842	1,002
	滋賀	15.60	48,457	3,106
	大阪	467.60	599,424	1,282
	兵庫	344.00	436,170	1,268
	島根	532.80	500,654	940
	広島	80.00	133,762	1,672
	山口	6.00	39,690	6,615
	愛媛	6.40	24,192	3,780
	福岡	141.60	153,278	1,082
- - - 合計 - - -		32,943.87	24,525,749	744
魚卵加工品	北海道	76.32	120,960	1,585
	東京	1,999.80	2,863,820	1,432
	愛知	729.40	1,361,880	1,867
	大阪	824.00	1,135,570	1,378
	山口	56.00	143,640	2,565
	福岡	2,769.40	5,823,738	2,103
- - - 合計 - - -		6,454.92	11,449,608	1,774
鳥卵加工	静岡	1,967.42	1,945,511	989
	埼玉	222.00	301,395	1,358
	千葉	25.00	126,734	5,069
	東京	449.00	321,162	715
	神奈川	574.50	369,311	643
	新潟	4,209.00	4,114,106	977
	岐阜	15.00	21,734	1,449
	愛知	1,016.20	684,743	674
- - - 合計 - - -		8,478.12	7,884,696	930
ワライ	静岡	9.00	5,040	560
	宮城	234.40	153,276	654
	東京	608.00	519,388	854
	愛知	662.00	293,888	444
	大阪	0.40	7,560	18,900
	香川	320.80	152,280	475
- - - 合計 - - -		1,834.60	1,131,432	617
キヨサ'	静岡	6,809.40	4,017,885	590
	群馬	666.00	317,934	477
	千葉	72.80	57,096	784
	東京	603.60	205,503	340
	神奈川	1,600.40	677,782	424
	福井	2,745.40	875,876	319
	三重	422.40	250,671	593
	大阪	27.60	16,371	593

塩蔵加工

品名	産地	数量(kg)	金額(税込)	平均単価
- - -	合計 - - -	12,947.60	6,419,118	496
惣菜	静岡	17,642.50	9,426,264	534
	北海道	20.00	10,500	525
	青森	3.60	11,970	3,325
	宮城	723.20	549,974	760
	山形	348.00	319,828	919
	茨城	4,804.00	1,721,151	358
	栃木	250.60	171,409	684
	埼玉	223.00	170,899	766
	千葉	541.80	464,687	858
	東京	6,559.40	910,841	139
	神奈川	9,403.00	3,012,072	320
	新潟	1,619.40	1,362,786	842
	石川	12.00	8,694	725
	福井	6,323.30	3,028,649	479
	岐阜	5,312.80	2,984,054	562
	愛知	3,502.20	2,573,940	735
	三重	392.90	253,992	646
	京都	6,833.70	4,194,152	614
	大阪	1,692.60	1,345,232	795
	兵庫	2,569.20	1,101,769	429
	奈良	373.00	421,928	1,131
	島根	129.00	184,524	1,430
	岡山	34.00	40,948	1,204
	広島	527.20	443,318	841
	山口	404.00	460,934	1,141
	徳島	159.00	77,792	489
香川	16.00	18,710	1,169	
福岡	20.00	15,750	788	
熊本	110.00	69,090	628	
- - -	合計 - - -	70,549.40	35,355,857	501
デザート	静岡	2,155.80	1,547,212	718
	岩手	20.00	12,600	630
	茨城	533.60	238,640	447
	栃木	330.40	277,002	838
	群馬	27.00	17,010	630
	千葉	742.00	333,390	449
	長野	132.00	88,830	673
	岐阜	1,048.00	796,662	760
	愛知	5,480.00	2,808,874	513
	三重	1,923.60	662,969	345
	滋賀	168.00	122,850	731
	大阪	4,147.20	1,862,000	449
	島根	4.00	6,048	1,512
	広島	470.40	193,962	412
	愛媛	32.00	30,240	945
- - -	合計 - - -	17,214.00	8,998,289	523

塩蔵加工

品名	産地	数量(kg)	金額(税込)	平均単価
その他食品	静岡	10,460.84	7,534,707	720
	北海道	364.90	562,788	1,542
	青森	102.20	140,868	1,378
	岩手	86.40	8,694	101
	宮城	2,994.80	2,780,468	928
	茨城	594.00	1,083,434	1,824
	群馬	246.00	228,170	928
	埼玉	32.00	19,656	614
	千葉	102.80	399,682	3,888
	東京	5,821.90	5,028,731	864
	神奈川	991.60	1,689,541	1,704
	新潟	3,113.40	1,736,303	558
	石川	499.00	395,806	793
	福井	4,557.50	2,083,895	457
	長野	90.00	210,734	2,341
	岐阜	2,501.20	1,750,709	700
	愛知	22,356.64	9,362,017	419
	三重	1,790.00	611,706	342
	大阪	764.20	690,554	904
	兵庫	236.60	151,576	641
	奈良	351.60	188,008	535
	和歌山	120.00	43,470	362
	鳥取	205.60	239,756	1,166
	島根	2,880.70	2,193,517	761
	岡山	118.80	115,538	973
	広島	38.40	23,184	604
	山口	436.00	242,654	557
	香川	3,069.00	1,536,883	501
	福岡	109.20	132,930	1,217
	佐賀	7.20	16,380	2,275
	長崎	352.00	396,625	1,127
熊本	28.00	25,220	901	
- - - 合計 - - -		65,422.48	41,624,204	636
塩蔵加工	合計	1,110,104.85	653,296,546	588
総合計		3,449,514.02	2,457,143,369	712