

市場月報

平成
20 3

○ 青果部

- 1 種別取扱高 本月の概要
- 2 種別日別取扱高
- 3 委託・買付別種別取扱高
- 4 県内・県外別種別取扱高
- 5 都道府県別種別取扱高
- 6 品目別取扱数量順位表
- 7 品目別取扱金額順位表
- 8~ 品目産地別取扱高

浜松市中央卸売市場

1 種別取扱高

数量 = kg
金額 = 円(税込)

種別	本月取扱高					一日平均取扱高	
	数量		金額		平均単価	数量	金額
野菜	7,433,941.22	71.0 %	1,489,374,626	62.7 %	200	337,906.41	67,698,846
果実	2,739,319.87	26.1 %	827,626,603	34.8 %	302	124,514.53	37,619,391
その他	293,713.04	2.9 %	57,748,887	2.5 %	197	13,350.61	2,624,950
合計	10,466,974.13	100 %	2,374,750,116	100 %	227	475,771.55	107,943,187

種別	前月取扱高及び対比			
	数量		金額	
野菜	6,942,238.77	107.1 %	1,397,555,432	106.6 %
果実	2,946,474.69	93.0 %	794,481,804	104.2 %
その他	281,933.61	104.2 %	59,346,644	97.3 %
合計	10,170,647.07	102.9 %	2,251,383,880	105.5 %

種別	前年同期取扱高及び対比			
	数量		金額	
野菜	7,433,817.28	100.0 %	1,405,558,780	106.0 %
果実	2,472,425.10	110.8 %	933,050,901	88.7 %
その他	333,198.34	88.1 %	68,239,032	84.6 %
合計	10,239,440.72	102.2 %	2,406,848,713	98.7 %

本月の概要

- 1 開市日数 22 日
- 2 最高入荷日 3月1日 566,372.05 kg 4 最高売上日 3月1日 129,116,361 円
- 3 最低入荷日 3月14日 407,274.88 kg 5 最低売上日 3月31日 87,070,649 円

編集方法

この市場月報は、浜松市中央卸売市場において、当該月中に取引された生鮮食料品(青果部・水産物部)に関し、卸売業者が浜松市中央卸売市場業務条例等の定めるところにより提出した各種報告書に基づいて作成しました。

- 単位 kg・円(税込)にて表示してあります。
- 平均単価 有効桁において、単純平均値を用いています。
- 産地 原則として、原産地を採用していますが、一部当該出荷者の属する都道府県別(属人主義)による産地表示となっている場合があります。
- 端数処理 単位未満の数値を処理してあるため、合計と一致しない場合があります。
- お問い合わせ 浜松市中央卸売市場 053-427-7406

2 種別日別取扱高

数量 = kg
金額 = 円(税込)

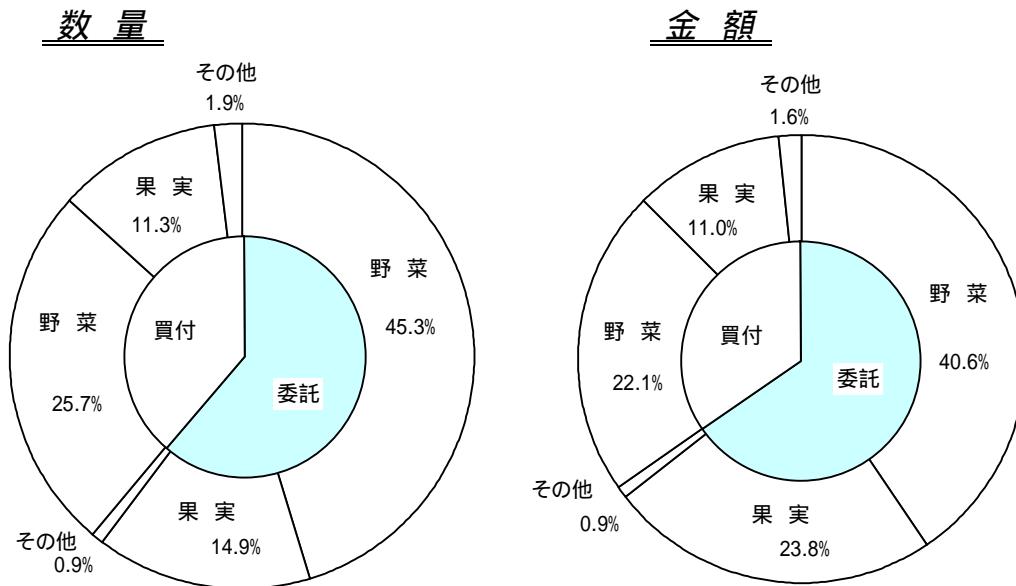
		野菜		果実		その他	
日	曜日	数量	金額	数量	金額	数量	金額
3月1日	土	403,197.42	85,633,084	150,914.79	41,175,994	12,259.84	2,307,283
3月2日	日						
3月3日	月	359,338.84	77,165,287	140,798.68	40,525,516	13,001.30	2,449,747
3月4日	火	349,303.91	73,131,421	142,034.07	37,478,270	12,886.41	2,753,114
3月5日	水						
3月6日	木	331,862.27	74,408,384	144,080.26	46,221,168	12,999.29	2,522,034
3月7日	金	316,235.62	67,409,923	114,327.79	34,060,439	11,778.94	2,583,189
3月8日	土	337,403.03	73,816,345	120,442.57	37,247,781	12,107.58	2,273,805
3月9日	日						
3月10日	月	347,494.89	74,065,927	128,186.05	40,831,035	12,873.88	2,332,105
3月11日	火	311,942.88	68,332,516	125,445.79	39,215,051	12,375.85	2,190,850
3月12日	水						
3月13日	木	355,142.84	74,098,095	151,698.42	46,831,147	19,616.92	3,354,909
3月14日	金	286,003.79	61,097,036	109,528.17	34,943,550	11,742.92	2,472,060
3月15日	土	325,229.22	69,204,776	127,519.01	38,675,578	13,901.63	2,783,064
3月16日	日						
3月17日	月	383,250.45	70,321,836	132,244.81	40,838,779	14,282.76	3,445,616
3月18日	火	325,010.44	59,193,847	106,343.09	31,101,988	11,779.14	2,787,063
3月19日	水	333,985.26	61,560,285	115,637.97	35,001,761	11,520.48	2,623,390
3月20日	木						
3月21日	金	360,528.73	69,174,110	133,879.73	42,783,717	14,132.53	2,673,645
3月22日	土	304,643.74	59,792,258	116,051.00	32,742,742	14,892.98	2,805,181
3月23日	日						
3月24日	月	366,207.44	68,533,014	132,741.67	38,234,810	11,680.62	2,406,617
3月25日	火	325,226.59	61,592,779	119,785.91	34,948,270	13,435.76	2,287,135
3月26日	水						
3月27日	木	369,902.90	70,201,876	112,284.31	38,510,430	17,752.97	3,123,220
3月28日	金	321,269.23	55,255,693	105,118.37	32,349,956	15,791.14	3,973,436
3月29日	土	315,665.44	60,507,227	112,788.85	33,495,264	11,996.87	1,823,039
3月30日	日						
3月31日	月	305,096.29	54,878,907	97,468.56	30,413,357	10,903.23	1,778,385

3 委託・買付別種別取扱高

数量 = kg
金額 = 円(税込)

種別	項目	委託	%	買付	%	合計	%
野菜	数量	4,741,024.50	63.7	2,692,916.72	36.3	7,433,941.22	100
	金額	964,310,157	64.7	525,064,469	35.3	1,489,374,626	100
果実	数量	1,554,691.59	56.7	1,184,628.28	43.3	2,739,319.87	100
	金額	565,725,945	68.3	261,900,658	31.7	827,626,603	100
その他	数量	92,616.26	31.5	201,096.78	68.5	293,713.04	100
	金額	20,671,034	35.7	37,077,853	64.3	57,748,887	100
合計	数量	6,388,332.35	61.0	4,078,641.78	39.0	10,466,974.13	100
	金額	1,550,707,136	65.2	824,042,980	34.8	2,374,750,116	100

委託・買付取扱高比率グラフ



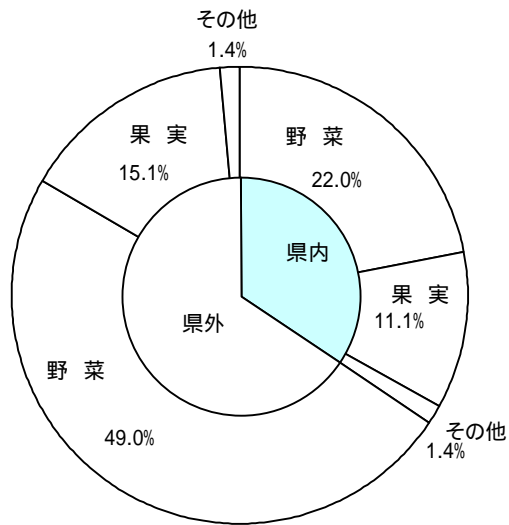
4 県内・県外別種別取扱高

数量 = kg
金額 = 円(税込)

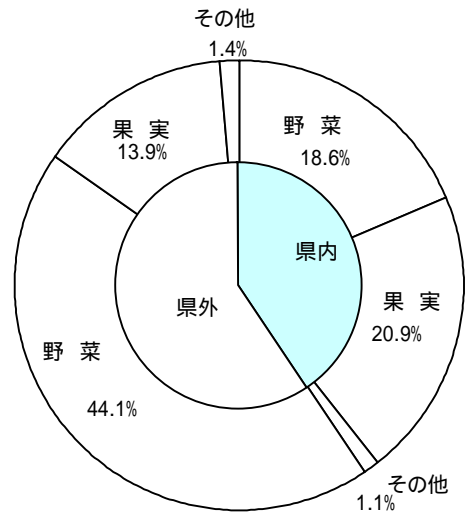
種別	項目	県内	%	県外	%	合計	%
野菜	数量	2,304,671.36	31.0	5,129,269.86	69.0	7,433,941.22	100
	金額	442,168,961	29.6	1,047,205,665	70.4	1,489,374,626	100
果実	数量	1,158,892.81	42.3	1,580,427.06	57.7	2,739,319.87	100
	金額	496,935,915	60.0	330,690,688	40.0	827,626,603	100
その他	数量	142,713.88	48.5	150,999.16	51.5	293,713.04	100
	金額	25,471,756	44.1	32,277,131	55.9	57,748,887	100
合計	数量	3,606,278.05	34.4	6,860,696.08	65.6	10,466,974.13	100
	金額	964,576,632	40.6	1,410,173,484	59.4	2,374,750,116	100

県内・県外取扱高比率グラフ

数量



金額



5 都道府県別種別取扱高

数量 = kg
金額 = 円(税込)

県名	野 菜		果 実		そ の 他		合 計	
	数量	金額	数量	金額	数量	金額	数量	金額
浜松市内	1,496,984.56	284,092,090	410,970.92	134,165,748	130,151.76	22,187,372	2,038,107.24	440,445,210
静岡県(浜松市以外)	807,686.80	158,076,871	747,921.89	362,770,167	12,562.12	3,284,384	1,568,170.81	524,131,422
北海道	1,356,147.81	113,952,042			20,268.60	5,938,920	1,376,416.41	119,890,962
青 森	68,045.50	25,964,103	524,816.00	136,457,955	3,015.90	685,087	595,877.40	163,107,145
岩 手	14.00	53,550					14.00	53,550
宮 城	24.00	41,998					24.00	41,998
秋 田	210.45	472,063			88.20	68,038	298.65	540,101
山 形	1,314.52	3,890,435	15.84	18,648	26.40	19,245	1,356.76	3,928,328
福 島	178.36	164,793			46,886.24	7,099,755	47,064.60	7,264,548
茨 城	472,012.76	122,186,429	35.00	14,698	216.50	294,749	472,264.26	122,495,876
栃 木	15,228.70	6,259,809					15,228.70	6,259,809
群 馬	194,127.23	56,564,560			1,421.25	316,788	195,548.48	56,881,348
埼 玉	5,127.19	1,716,181			275.20	136,710	5,402.39	1,852,891
千 葉	472,845.75	105,770,423			495.00	124,905	473,340.75	105,895,328
東 京	3,166.04	3,559,743					3,166.04	3,559,743
神奈川	1,722.60	1,039,241					1,722.60	1,039,241
新 潟	23,706.04	12,347,252			204.00	34,272	23,910.04	12,381,524
富 山	285.60	153,232					285.60	153,232
石 川	26.00	38,220					26.00	38,220
山 梨			8,924.40	3,418,057	1,456.60	216,734	10,381.00	3,634,791
長 野	170,350.87	66,281,452	12.90	185,634	4,153.38	818,348	174,517.15	67,285,434
岐 阜	1,382.26	570,112	420.00	307,020	1,011.00	258,493	2,813.26	1,135,625
愛 知	1,211,460.64	216,185,000	15,453.00	10,294,747	8,861.03	2,016,029	1,235,774.67	228,495,776
三 重	1,774.65	1,912,995	31,821.00	6,257,598			33,595.65	8,170,593
滋 賀	3,936.00	3,684,530					3,936.00	3,684,530
京 都	1,132.70	675,955					1,132.70	675,955
大 阪	45.00	24,778					45.00	24,778
兵 庫	8,155.60	1,272,382					8,155.60	1,272,382
奈 良	51.00	25,724					51.00	25,724
和歌山	92.50	39,993	55,961.68	9,317,643			56,054.18	9,357,636
岡 山	562.36	784,538					562.36	784,538
広 島	225.00	412,230	1,520.00	185,850	0.14	9,999	1,745.14	608,079
山 口	0.50	2,310					0.50	2,310
徳 島	37,672.25	10,907,662	210.00	45,674			37,882.25	10,953,336
香 川	56.00	37,798					56.00	37,798
愛 媛	5,441.00	1,948,720	164,218.22	22,230,688	5,127.77	528,943	174,786.99	24,708,351
高 知	37,054.95	30,198,001	9,637.00	1,960,436	38.00	32,760	46,729.95	32,191,197
福 岡	2,169.10	1,332,029			783.00	540,638	2,952.10	1,872,667
佐 賀	9,680.90	7,321,944					9,680.90	7,321,944
長 崎	167,731.50	20,367,041	17.00	68,352	3,211.44	1,334,457	170,959.94	21,769,850
熊 本	118,213.90	39,024,891	58,960.60	18,801,580			177,174.50	57,826,471
大 分	71.40	79,904	100.00	53,760			171.40	133,664
宮 崎	214,323.00	79,293,548	1,056.50	791,396	3,791.00	2,388,921	219,170.50	82,473,865
鹿 児 島	193,568.04	41,222,093	571.00	655,041	938.00	414,377	195,077.04	42,291,511
沖 縄	3,666.44	2,288,649	498.90	207,896	105.00	36,960	4,270.34	2,533,505
豪 州	1.85	6,498	272.00	274,884			273.85	281,382
カナダ			40.00	66,144			40.00	66,144
中 国	67,253.10	14,337,325	20.00	13,956	45,928.45	7,812,608	113,201.55	22,163,889
エクアドル			3,068.00	534,386			3,068.00	534,386
韓 国	5,329.00	3,974,495					5,329.00	3,974,495
メキシコ	3,636.20	2,398,777	93,464.00	13,458,971			97,100.20	15,857,748
マレーシア	1.00	1,890					1.00	1,890
オランダ	359.58	290,057					359.58	290,057
N Z	197,015.00	22,098,268	1,602.00	813,688	52.50	16,062	198,669.50	22,928,018
比 国	1,504.80	1,026,571	510,008.05	80,628,660	371.20	166,303	511,884.05	81,821,534
タ イ	1,949.10	1,913,024	354.00	300,610			2,303.10	2,213,634
台 湾	961.72	154,056	30.00	11,340	90.00	33,264	1,081.72	198,660
米 国	9,394.40	3,512,609	91,630.72	19,727,941	223.40	157,479	101,248.52	23,398,029
その他	38,864.00	17,423,742	5,689.25	3,587,435	1,959.96	776,287	46,513.21	21,787,464
合計	7,433,941.22	1,489,374,626	2,739,319.87	827,626,603	293,713.04	57,748,887	10,466,974.13	2,374,750,116

6 品目別取扱数量順位表

数量 = kg

野 菜				果 実			
順位	品 目	数 量	%	順位	品 目	数 量	%
1	キャベツ	1,135,794.00	15.2	1	バナナ	448,712.00	16.3
2	たまねぎ	1,011,603.90	13.6	2	普通温州みかん	400,411.50	14.6
3	だいこん	710,019.40	9.5	3	ふじ	368,881.00	13.4
4	にんじん	437,750.20	5.8	4	章姫いちご	253,954.72	9.2
5	レタス	338,107.50	4.5	5	いよかん	155,686.00	5.6
6	男爵	318,710.00	4.2	6	その他柑橘類	125,884.90	4.5
7	きゅうり	307,745.00	4.1	7	紅ほっぺ	119,330.19	4.3
8	はくさい	292,616.00	3.9	8	ネーブルオレンジ	118,289.30	4.3
9	ばれいしょ	227,913.70	3.0	9	あまなつかん	92,038.60	3.3
10	トマト	226,676.50	3.0	10	王林	87,099.00	3.1
11	メークイン	217,235.00	2.9	11	ハネジュウメロン	86,568.00	3.1
12	かぼちゃ	196,355.90	2.6	12	はっさく	73,387.18	2.6
13	かんしょ	160,159.50	2.1	13	パインアップル	60,162.05	2.1
14	なす	159,136.50	2.1	14	キウイフルーツ	57,154.22	2.0
15	ほうれんそう	157,204.40	2.1	15	ジョナゴール	53,621.00	1.9
16	白ねぎ	115,174.20	1.5	16	アールスメロン	44,314.60	1.6
17	ごぼう	108,742.80	1.4	17	バレンシアオレンジ	43,750.00	1.5
18	しめじ	104,657.98	1.4	18	グレープフルーツ	27,880.00	1.0
19	ピーマン	103,467.50	1.3	19	レモン	24,415.50	0.8
20	セルリー	96,146.68	1.2	20	清見	19,707.00	0.7
	そ の 他	1,008,724.56	14.6		そ の 他	78,073.11	4.1
	合 計	7,433,941.22	100.0		合 計	2,739,319.87	100.0

7 品目別取扱金額順位表

単位 = 円 (税込)

野 菜				果 実			
順位	品 目	金 額	%	順位	品 目	金 額	%
1	キャベツ	98,010,939	6.5	1	章姫いちご	210,987,042	25.4
2	たまねぎ	97,441,782	6.5	2	紅ほっぺ	104,153,774	12.5
3	きゅうり	88,130,734	5.9	3	ふじ	97,004,098	11.7
4	トマト	82,697,290	5.5	4	バナナ	68,026,539	8.2
5	にんじん	80,046,338	5.3	5	普通温州みかん	65,877,775	7.9
6	ピーマン	60,792,288	4.0	6	アールスメロン	59,150,914	7.1
7	レタス	55,856,193	3.7	7	その他柑橘類	30,392,804	3.6
8	なす	51,870,802	3.4	8	キウイフルーツ	19,414,588	2.3
9	しめじ	51,328,693	3.4	9	王林	19,411,101	2.3
10	だいこん	50,842,610	3.4	10	ネーブルオレンジ	18,729,030	2.2
11	ばれいしょ	41,561,185	2.7	11	いよかん	18,344,807	2.2
12	白ねぎ	39,697,572	2.6	12	ジョナゴール	14,590,878	1.7
13	ほうれんそう	37,261,048	2.5	13	あまなつかん	13,919,462	1.6
14	生しいたけ	33,482,354	2.2	14	パインアップル	11,249,502	1.3
15	はくさい	32,635,312	2.1	15	はっさく	9,682,971	1.1
16	かんしょ	27,414,857	1.8	16	ハネージュウメロン	9,141,159	1.1
17	男爵	26,962,260	1.8	17	レモン	8,518,041	1.0
18	ミニトマト	26,958,322	1.8	18	バレンシアオレンジ	7,555,672	0.9
19	セルリー	26,360,334	1.7	19	すいか	5,071,199	0.6
20	えのきだけ	25,494,122	1.7	20	グレープフルーツ	4,297,577	0.5
	そ の 他	454,529,591	31.5		そ の 他	32,107,670	4.8
	合 計	1,489,374,626	100.0		合 計	827,626,603	100.0

8 品目別産地別取扱高

野菜

品名	産地	数量(kg)	金額(税込)	平均単価
だいこん	浜松市内	511,186.50	35,788,723	70
	静岡県(浜松市以外)	129,825.00	7,523,164	58
	群馬	11.00	8,712	792
	千葉	54,840.00	6,337,398	116
	愛知	14,152.00	1,181,151	83
	三重	0.50	524	1,048
	京都	2.40	1,364	568
	徳島	2.00	1,574	787
- - - 合計 - - -		710,019.40	50,842,610	72
かぶ	浜松市内	4,519.10	351,986	78
	茨城	201.60	38,598	191
	埼玉	2,573.90	328,873	128
	千葉	37,893.00	7,185,190	190
- - - 合計 - - -		45,187.60	7,904,647	175
にんじん	浜松市内	2,560.00	547,265	214
	静岡県(浜松市以外)	2,130.00	492,026	231
	北海道	230.00	25,198	110
	茨城	11,041.00	1,413,808	128
	千葉	263,437.60	54,178,616	206
	新潟	8.00	3,884	486
	愛知	114,731.70	13,415,610	117
	和歌山	1.90	5,239	2,757
	徳島	34,080.00	8,286,432	243
	香川	40.00	22,678	567
	宮崎	2,710.00	467,144	172
	鹿児島	5,280.00	995,554	189
	NZ	570.00	57,330	101
	台湾	920.00	131,880	143
米国	10.00	3,674	367	
- - - 合計 - - -		437,750.20	80,046,338	183
ごぼう	浜松市内	3,966.20	1,518,620	383
	静岡県(浜松市以外)	2,529.60	739,610	292
	北海道	910.00	249,584	274
	青森	6,044.00	1,708,776	283
	茨城	40,204.60	10,082,602	251
	栃木	13,436.10	4,787,698	356
	群馬	2,780.00	626,999	226
	千葉	198.00	63,732	322
	長野	72.00	24,360	338

野菜

品名	産地	数量(kg)	金額(税込)	平均単価
ごぼう	熊 本	182.00	164,844	906
	宮 崎	48.00	33,180	691
	鹿児島	1,148.00	886,610	772
	中 国	37,224.30	4,176,759	112
	- - - 合 計 - - -	108,742.80	25,063,374	230
たけのこ	浜松市内	2,730.66	2,239,732	820
	静岡県(浜松市以外)	2,698.50	3,310,708	1,227
	三 重	4.00	23,100	5,775
	中 国	3,391.00	2,675,814	789
	- - - 合 計 - - -	8,824.16	8,249,354	935
れんこん	浜松市内	4,253.60	2,356,394	554
	北海道	40.00	26,250	656
	茨 城	32,716.00	19,098,883	584
	- - - 合 計 - - -	37,009.60	21,481,527	580
その他根菜類	静岡県(浜松市以外)	251.00	46,601	186
	茨 城	5.50	3,516	639
	神奈川	3.00	630	210
	長 野	283.36	75,651	267
	岐 阜	7.50	4,934	658
	愛 知	668.40	430,107	643
	京 都	18.50	16,378	885
	徳 島	0.50	524	1,048
	- - - 合 計 - - -	1,237.76	578,341	467
はくさい	浜松市内	61,262.00	5,419,668	88
	静岡県(浜松市以外)	3,273.00	322,240	98
	茨 城	66,961.00	7,801,014	117
	愛 知	1,725.00	190,680	111
	兵 庫	7,715.00	878,008	114
	長 崎	151,680.00	18,023,702	119
	- - - 合 計 - - -	292,616.00	32,635,312	112
つけな	浜松市内	3,600.20	852,747	237
	静岡県(浜松市以外)	18.00	3,150	175
	- - - 合 計 - - -	3,618.20	855,897	237
こまつな	浜松市内	42,659.75	9,181,458	215
	静岡県(浜松市以外)	9,396.00	3,024,100	322

野菜

品名	産地	数量(kg)	金額(税込)	平均単価
- - - 合計 - - -		52,055.75	12,205,558	234
つまみ菜	愛知	1.10	6,930	6,300
- - - 合計 - - -		1.10	6,930	6,300
キャベツ	浜松市内	91,095.00	9,314,608	102
	静岡県(浜松市以外)	248,710.00	18,977,272	76
	青森	20.00	10,080	504
	茨城	370.00	48,192	130
	埼玉	85.00	24,044	283
	愛知	795,434.00	69,591,593	87
	鹿児島	10.00	1,050	105
	オランダ	70.00	44,100	630
- - - 合計 - - -		1,135,794.00	98,010,939	86
グリーンボール	茨城	1,880.00	143,951	77
	鹿児島	50.00	5,250	105
- - - 合計 - - -		1,930.00	149,201	77
ほうれんそう	浜松市内	112,406.80	24,291,788	216
	静岡県(浜松市以外)	7,193.40	2,085,937	290
	北海道	880.00	372,750	424
	茨城	18,989.60	4,826,792	254
	群馬	840.00	326,307	388
	千葉	1,649.00	583,792	354
	岐阜	660.00	157,892	239
	愛知	330.00	72,132	219
	宮崎	3,792.00	716,684	189
	その他	10,463.60	3,826,974	366
- - - 合計 - - -		157,204.40	37,261,048	237
青ねぎ	浜松市内	43,763.47	18,977,220	434
	静岡県(浜松市以外)	4,549.80	2,814,090	619
	愛知	1,696.00	758,622	447
	京都	11.50	26,246	2,282
- - - 合計 - - -		50,020.77	22,576,178	451
白ねぎ	浜松市内	19,955.70	4,700,912	236
	静岡県(浜松市以外)	4,726.50	1,188,068	251
	北海道	175.00	29,400	168
	山形	42.00	20,790	495
	茨城	18,650.00	7,336,496	393

野菜

品名	産地	数量(kg)	金額(税込)	平均単価
白ねぎ	栃 木	396.00	185,320	468
	群 馬	39,405.00	11,066,006	281
	埼 玉	1,670.00	877,324	525
	千 葉	24,225.00	12,407,358	512
	中 国	4,134.00	999,859	242
	その他	1,795.00	886,039	494
	- - - 合 計 - - -		115,174.20	39,697,572
わけぎ	浜松市内	15,204.85	2,916,068	192
	静岡県(浜松市以外)	1,549.60	459,553	297
	千 葉	1,688.25	1,136,252	673
	愛 知	366.00	192,358	526
	- - - 合 計 - - -		18,808.70	4,704,231
ふき	浜松市内	105.00	9,448	90
	静岡県(浜松市以外)	175.60	12,852	73
	愛 知	9,012.00	2,898,650	322
	- - - 合 計 - - -		9,292.60	2,920,950
うどん	秋 田	10.00	6,824	682
	栃 木	1,020.80	802,090	786
	群 馬	130.00	85,364	657
	埼 玉	368.00	259,348	705
	千 葉	12.00	6,404	534
	東 京	156.00	121,798	781
	- - - 合 計 - - -		1,696.80	1,281,828
みつば	浜松市内	6,338.95	5,356,134	845
	静岡県(浜松市以外)	1,980.90	1,239,989	626
	茨 城	85.90	166,254	1,935
	東 京	5.80	20,474	3,530
	- - - 合 計 - - -		8,411.55	6,782,851
しゅんぎく	浜松市内	5,318.75	1,075,799	202
	静岡県(浜松市以外)	1,389.00	201,860	145
	群 馬	2,661.00	680,458	256
	千 葉	1,702.00	720,706	423
	- - - 合 計 - - -		11,070.75	2,678,823
せり	浜松市内	76.50	63,458	830
	茨 城	752.25	513,597	683
	大 分	60.00	69,090	1,152

野菜

品名	産地	数量(kg)	金額(税込)	平均単価
- - -	合計 - - -	888.75	646,145	727
にら	静岡県(浜松市以外)	17.50	24,514	1,401
	茨城	6,389.00	2,654,608	415
	栃木	216.00	177,072	820
	愛知	14.60	18,858	1,292
	岡山	20.50	62,163	3,032
	高知	12,977.00	7,955,756	613
	宮崎	1,765.00	1,295,631	734
	台湾	5.00	6,300	1,260
	その他	7,440.00	3,876,452	521
- - -	合計 - - -	28,844.60	16,071,354	557
セルリー	浜松市内	51,966.30	13,497,572	260
	静岡県(浜松市以外)	43,951.30	12,768,584	291
	愛知	152.00	46,932	309
	熊本	50.00	8,398	168
	オランダ	27.08	38,848	1,435
- - -	合計 - - -	96,146.68	26,360,334	274
アスパラガス	浜松市内	25.10	34,297	1,366
	静岡県(浜松市以外)	2,884.40	3,912,174	1,356
	長野	290.30	384,086	1,323
	愛知	1,343.72	1,830,863	1,363
	佐賀	3,432.30	4,836,567	1,409
	長崎	50.00	70,874	1,417
	熊本	215.00	278,774	1,297
	メキシコ	3,422.20	2,393,633	699
	タイ	354.10	660,272	1,865
	その他	99.20	153,685	1,549
- - -	合計 - - -	12,116.32	14,555,225	1,201
カリフラワー	浜松市内	16,273.00	1,929,296	119
	静岡県(浜松市以外)	9,084.00	1,190,261	131
	徳島	90.00	21,210	236
- - -	合計 - - -	25,447.00	3,140,767	123
ブロッコリー	浜松市内	22,832.60	4,086,022	179
	静岡県(浜松市以外)	16,646.00	3,454,712	208
	愛知	36,220.00	7,263,906	201
	岡山	150.00	94,500	630
	徳島	100.00	58,800	588
	米国	7,031.00	2,296,309	327

野菜

品名	産地	数量(kg)	金額(税込)	平均単価
- - - 合計 - - -		82,979.60	17,254,249	208
レタス	浜松市内	46,518.00	7,091,684	152
	静岡県(浜松市以外)	176,560.00	29,630,855	168
	茨城	96,947.00	15,518,753	160
	愛知	4,762.50	1,782,763	374
	長崎	13,200.00	1,819,538	138
	熊本	120.00	12,600	105
- - - 合計 - - -		338,107.50	55,856,193	165
その他レタス	浜松市内	6,573.00	1,801,126	274
	静岡県(浜松市以外)	4,933.00	1,591,874	323
	青森	60.00	22,050	368
	茨城	22,412.00	6,612,424	295
	千葉	80.00	52,500	656
	愛知	12,071.00	3,380,939	280
	福岡	4.00	1,574	394
	長崎	1,012.00	308,154	305
	その他	65.00	22,574	347
- - - 合計 - - -		47,210.00	13,793,215	292
サラダ菜	浜松市内	4,124.00	1,852,392	449
	静岡県(浜松市以外)	442.00	210,561	476
	その他	28.00	9,344	334
- - - 合計 - - -		4,594.00	2,072,297	451
パセリ	浜松市内	5,919.00	3,023,039	511
	静岡県(浜松市以外)	373.00	76,748	206
- - - 合計 - - -		6,292.00	3,099,787	493
チンゲンサイ	浜松市内	15,042.90	4,047,499	269
	静岡県(浜松市以外)	9,815.00	2,400,496	245
	茨城	100.00	21,000	210
- - - 合計 - - -		24,957.90	6,468,995	259
タアサイ	浜松市内	510.00	120,111	236
	静岡県(浜松市以外)	892.00	150,468	169
- - - 合計 - - -		1,402.00	270,579	193
その他葉茎菜類	浜松市内	29,586.55	11,395,108	385

野菜

品名	産地	数量(kg)	金額(税込)	平均単価
その他葉茎菜類	静岡県(浜松市以外)	17,165.35	3,682,465	215
	北海道	0.20	1,050	5,250
	山形	1.00	1,890	1,890
	茨城	11,834.00	3,211,851	271
	栃木	60.00	68,250	1,138
	埼玉	268.00	129,880	485
	千葉	1,681.60	2,054,009	1,221
	東京	25.00	12,976	519
	神奈川	53.00	54,568	1,030
	岐阜	21.70	30,932	1,425
	愛知	1,060.40	538,505	508
	京都	21.70	85,466	3,939
	岡山	14.50	9,593	662
	徳島	473.20	513,954	1,086
	香川	16.00	15,120	945
	高知	412.00	362,040	879
	大分	11.40	10,814	949
	宮崎	140.00	15,434	110
	豪州	1.85	6,498	3,512
	中国	2,130.00	704,698	331
	メキシコ	4.00	2,940	735
	マレーシア	1.00	1,890	1,890
	オランダ	90.00	98,698	1,097
	米国	1,508.00	1,029,716	683
	その他	143.60	118,226	823
	- - - 合計 - - -		66,724.05	24,156,571
きゅうり	浜松市内	8,475.00	2,066,233	244
	静岡県(浜松市以外)	620.00	180,074	290
	群馬	147,070.00	43,232,710	294
	埼玉	150.00	40,950	273
	千葉	9,505.00	2,058,596	217
	岐阜	250.00	73,500	294
	愛知	6,690.00	1,635,052	244
	宮崎	122,845.00	35,703,886	291
	その他	12,140.00	3,139,733	259
	- - - 合計 - - -		307,745.00	88,130,734
かぼちゃ	浜松市内	29.00	22,050	760
	愛知	2.80	4,116	1,470
	徳島	2.00	272	136
	宮崎	392.10	451,704	1,152
	沖縄	2,600.00	1,556,410	599
	メキシコ	210.00	2,204	10
	N Z	193,120.00	19,366,602	100
- - - 合計 - - -		196,355.90	21,403,358	109
なす	浜松市内	3,829.50	1,090,750	285

野菜

品名	産地	数量(kg)	金額(税込)	平均単価
なす	静岡県(浜松市以外)	1,840.00	719,140	391
	愛知	67,220.00	21,849,748	325
	大阪	45.00	24,778	551
	奈良	51.00	25,724	504
	高知	1,989.50	764,336	384
	福岡	1,584.00	632,624	399
	佐賀	6,245.60	2,476,033	396
	熊本	75,179.90	23,884,787	318
	鹿児島	840.00	261,974	312
	その他	312.00	140,908	452
- - - 合計 - - -		159,136.50	51,870,802	326
こなす	高知	214.00	133,341	623
	- - - 合計 - - -		214.00	133,341
トマト	浜松市内	51,247.80	19,841,987	387
	静岡県(浜松市以外)	13,199.10	6,145,366	466
	愛知	94,179.00	33,864,405	360
	福岡	200.00	75,600	378
	熊本	41,089.00	13,374,124	325
	宮崎	26,761.60	9,395,808	351
	- - - 合計 - - -		226,676.50	82,697,290
ミニトマト	浜松市内	10,922.40	7,865,210	720
	静岡県(浜松市以外)	12,042.00	7,555,696	627
	山形	0.50	1,574	3,148
	愛知	15,988.20	11,526,130	721
	徳島	1.80	9,712	5,396
	- - - 合計 - - -		38,954.90	26,958,322
ピーマン	浜松市内	12.60	9,591	761
	茨城	47,402.30	26,902,553	568
	愛知	340.20	224,211	659
	高知	120.00	224,898	1,874
	宮崎	46,604.30	26,765,153	574
	鹿児島	630.00	335,034	532
	沖縄	171.60	130,720	762
	韓国	4,185.00	2,994,127	715
	オランダ	1.50	1,941	1,294
	NZ	3,325.00	2,674,336	804
	米国	30.00	25,200	840
	その他	645.00	504,524	782
- - - 合計 - - -		103,467.50	60,792,288	588

野菜

品名	産地	数量(kg)	金額(税込)	平均単価
ししとうがらし	浜松市内	14.00	19,214	1,372
	静岡県(浜松市以外)	74.00	93,660	1,266
	千葉	1.00	8,400	8,400
	京都	3.00	14,070	4,690
	高知	1,720.50	2,592,165	1,507
	韓国	1,110.00	959,788	865
	比国	36.00	32,129	892
	- - - 合計 - - -		2,958.50	3,719,426
とうもろこし	沖縄	10.00	5,250	525
	- - - 合計 - - -		10.00	5,250
オクラ	静岡県(浜松市以外)	0.10	3,150	31,500
	高知	130.75	110,467	845
	韓国	34.00	20,580	605
	比国	1,468.80	994,442	677
	タイ	1,172.40	817,842	698
	- - - 合計 - - -		2,806.05	1,946,481
とうがん	静岡県(浜松市以外)	40.00	14,280	357
	愛知	10.00	1,050	105
	沖縄	650.00	187,630	289
	- - - 合計 - - -		700.00	202,960
その他果菜類	浜松市内	334.20	80,152	240
	静岡県(浜松市以外)	237.00	54,914	232
	宮崎	1,745.00	1,361,365	780
	その他	42.00	19,950	475
	- - - 合計 - - -		2,358.20	1,516,381
いんげん	浜松市内	59.28	92,045	1,553
	東京	4.00	3,780	945
	兵庫	440.00	390,594	888
	高知	324.00	527,410	1,628
	福岡	310.00	449,818	1,451
	鹿児島	2,782.44	4,145,986	1,490
	沖縄	218.00	346,600	1,590
	その他	994.00	881,878	887
	- - - 合計 - - -		5,131.72	6,838,111
さやえんどう	浜松市内	3,888.15	3,461,655	890
	静岡県(浜松市以外)	1,951.80	1,888,109	967

野菜

品名	産地	数量(kg)	金額(税込)	平均単価
さやえんどう	愛知	15,920.20	17,148,664	1,077
	熊本	1,190.00	1,031,304	867
	鹿児島	652.00	634,295	973
	中国	92.80	39,060	421
	- - - 合計 - - -		23,694.95	24,203,087
ピース	浜松市内	612.00	1,712,228	2,798
	鹿児島	5,383.60	4,117,811	765
	- - - 合計 - - -		5,995.60	5,830,039
そらまめ	和歌山	90.00	32,024	356
	鹿児島	5,032.00	3,525,612	701
	- - - 合計 - - -		5,122.00	3,557,636
えだまめ	静岡県(浜松市以外)	50.00	105,000	2,100
	東京	12.24	5,292	432
	台湾	36.72	15,876	432
	- - - 合計 - - -		98.96	126,168
その他豆科野菜類	北海道	43.20	30,240	700
	- - - 合計 - - -		43.20	30,240
かんしょ	浜松市内	6,641.50	875,697	132
	静岡県(浜松市以外)	294.00	49,830	169
	茨城	94,124.00	15,000,799	159
	千葉	56,645.00	10,620,607	187
	徳島	2,455.00	867,924	354
	- - - 合計 - - -		160,159.50	27,414,857
ばれいしょ	浜松市内	37,381.70	13,271,144	355
	静岡県(浜松市以外)	432.00	176,484	409
	北海道	17,280.00	1,823,426	106
	愛知	10.00	2,414	241
	長崎	1,770.00	111,510	63
	鹿児島	171,040.00	26,176,207	153
	- - - 合計 - - -		227,913.70	41,561,185
メークイン	浜松市内	4,715.00	717,608	152
	北海道	211,800.00	18,051,195	85
	鹿児島	720.00	136,710	190

野菜

品名	産地	数量(kg)	金額(税込)	平均単価
- - -	合計 - - -	217,235.00	18,905,513	87
男爵	静岡県(浜松市以外)	3,400.00	162,896	48
	北海道	314,710.00	26,766,290	85
	群馬	600.00	33,074	55
- - -	合計 - - -	318,710.00	26,962,260	85
さといも	浜松市内	6,397.50	1,252,081	196
	静岡県(浜松市以外)	374.00	142,902	382
	千葉	9,645.00	3,067,874	318
	岐阜	200.00	68,246	341
	愛知	60.00	11,550	193
	愛媛	5,441.00	1,948,720	358
	宮崎	7,520.00	3,087,559	411
- - -	合計 - - -	29,637.50	9,578,932	323
セレベス	浜松市内	257.50	55,048	214
- - -	合計 - - -	257.50	55,048	214
ながいも	浜松市内	16.00	2,730	171
	北海道	20,400.00	4,730,774	232
	青森	56,330.60	12,890,667	229
	長野	45.00	19,530	434
	高知	94.50	8,504	90
	その他	300.00	76,440	255
- - -	合計 - - -	77,186.10	17,728,645	230
やまのいも	静岡県(浜松市以外)	2.00	3,150	1,575
	群馬	576.00	297,568	517
	千葉	6,764.00	3,841,302	568
- - -	合計 - - -	7,342.00	4,142,020	564
たまねぎ	浜松市内	194,658.00	32,052,321	165
	静岡県(浜松市以外)	17,509.50	2,632,436	150
	北海道	789,191.00	61,125,656	77
	愛知	8,940.00	1,441,849	161
	中国	500.00	39,370	79
	米国	805.40	150,150	186
- - -	合計 - - -	1,011,603.90	97,441,782	96

野菜

品名	産地	数量(kg)	金額(税込)	平均単価
にんにく	北海道	6.80	32,088	4,719
	青森	5,560.90	11,287,958	2,030
	千葉	30.00	7,350	245
	中国	9,556.20	1,851,176	194
	- - - 合計 - - -	15,153.90	13,178,572	870
エシャレット	浜松市内	7,574.90	5,126,764	677
	静岡県(浜松市以外)	603.00	409,810	680
	オランダ	135.00	80,220	594
	米国	10.00	7,560	756
	その他	15.00	11,340	756
	- - - 合計 - - -	8,337.90	5,635,694	676
ゆりね	北海道	25.00	21,628	865
	- - - 合計 - - -	25.00	21,628	865
その他土物類	北海道	0.26	860	3,308
	- - - 合計 - - -	0.26	860	3,308
わさび	静岡県(浜松市以外)	85.40	382,774	4,482
	山口	0.50	2,310	4,620
	徳島	29.40	70,604	2,401
	- - - 合計 - - -	115.30	455,688	3,952
しょうが	浜松市内	31.00	9,870	318
	静岡県(浜松市以外)	1,628.00	2,328,162	1,430
	青森	24.00	11,760	490
	茨城	784.00	417,900	533
	千葉	2,700.00	1,191,740	441
	愛知	771.00	751,421	975
	高知	18,373.70	16,483,481	897
	熊本	108.00	102,060	945
	中国	6,383.00	2,510,717	393
	その他	675.00	292,410	433
- - - 合計 - - -	31,477.70	24,099,521	766	
め類	浜松市内	72.00	75,600	1,050
	福島	1.08	1,605	1,486
	埼玉	1.35	15,590	11,548
	岐阜	24.10	19,141	794
	愛知	49.62	1,462,902	29,482
	広島	184.00	386,400	2,100

野菜

品名	産地	数量(kg)	金額(税込)	平均単価
め類	福 岡	12.10	59,225	4,895
- - -	合 計 - - -	344.25	2,020,463	5,869
かいわれ	静岡県(浜松市以外)	7,083.76	3,810,199	538
	千 葉	112.00	164,640	1,470
	神奈川	1,378.60	765,761	555
	石 川	26.00	38,220	1,470
	三 重	45.05	28,454	632
	広 島	41.00	25,830	630
- - -	合 計 - - -	8,686.41	4,833,104	556
しそ	山 形	0.30	1,050	3,500
	愛 知	180.10	899,619	4,995
	徳 島	0.40	1,048	2,620
- - -	合 計 - - -	180.80	901,717	4,987
おおば	愛 知	5,655.70	15,508,781	2,742
- - -	合 計 - - -	5,655.70	15,508,781	2,742
みょうが	宮 城	24.00	41,998	1,750
	茨 城	26.05	33,031	1,268
	栃 木	43.30	62,147	1,435
	高 知	506.00	840,210	1,660
- - -	合 計 - - -	599.35	977,386	1,631
その他香辛つま物	浜松市内	262.45	361,559	1,378
	静岡県(浜松市以外)	2,009.70	1,515,339	754
	北海道	39.35	88,244	2,243
	青 森	6.00	32,812	5,469
	岩 手	14.00	53,550	3,825
	秋 田	5.40	18,648	3,453
	山 形	41.67	156,039	3,745
	福 島	14.00	73,920	5,280
	茨 城	29.96	137,163	4,578
	栃 木	25.50	103,424	4,056
	群 馬	54.23	207,362	3,824
	埼 玉	10.94	40,172	3,672
	千 葉	7.20	15,645	2,173
	東 京	13.00	30,134	2,318
	神奈川	288.00	218,282	758
	長 野	5.04	12,147	2,410
	岐 阜	14.56	134,829	9,260
	愛 知	1,304.70	5,867,752	4,497
	三 重	37.10	146,477	3,948

野菜

品名	産地	数量(kg)	金額(税込)	平均単価
その他香辛つま物	兵 庫	0.60	3,780	6,300
	和歌山	0.60	2,730	4,550
	徳 島	21.85	109,744	5,023
	高 知	90.00	78,535	873
	福 岡	4.00	7,140	1,785
	佐 賀	3.00	9,344	3,115
	長 崎	1.50	5,197	3,465
	沖 縄	16.84	62,039	3,684
	オランダ	36.00	26,250	729
	タ イ	422.60	434,910	1,029
- - - 合 計 - - -		4,779.79	9,953,167	2,082
生しいたけ	浜松市内	6,511.40	7,046,540	1,082
	静岡県(浜松市以外)	7,969.80	10,510,644	1,319
	北海道	417.00	577,409	1,385
	秋 田	6.00	12,180	2,030
	山 形	8.00	12,600	1,575
	東 京	2,950.00	3,365,289	1,141
	長 野	1,332.00	1,730,092	1,299
	愛 知	306.20	347,453	1,135
	三 重	1,688.00	1,714,440	1,016
	滋 賀	3,936.00	3,684,530	936
	徳 島	6.00	12,600	2,100
	長 崎	18.00	28,066	1,559
	中 国	3,769.00	1,333,048	354
	その他	2,749.60	3,107,463	1,130
	- - - 合 計 - - -		31,667.00	33,482,354
なめこ	静岡県(浜松市以外)	5,156.00	2,185,092	424
	山 形	115.20	74,654	648
	福 島	24.80	37,042	1,494
	新 潟	1,141.80	537,492	471
	長 野	13,590.00	6,043,268	445
	その他	125.00	51,764	414
- - - 合 計 - - -		20,152.80	8,929,312	443
えのきだけ	山 形	240.00	31,500	131
	新 潟	1,254.00	337,515	269
	長 野	84,808.40	24,861,389	293
	その他	768.00	263,718	343
- - - 合 計 - - -		87,070.40	25,494,122	293
しめじ	浜松市内	16,019.80	8,855,839	553
	静岡県(浜松市以外)	16,610.04	9,261,161	558
	新 潟	9,321.24	4,728,613	507
	富 山	285.60	153,232	537

野菜

品名	産地	数量(kg)	金額(税込)	平均単価
しめじ	長野	61,143.70	27,720,811	453
	岐阜	204.40	80,638	395
	京都	1,073.20	528,399	492
	- - - 合計 - - -	104,657.98	51,328,693	490
その他きのこ類	浜松市内	6,420.80	3,957,873	616
	静岡県(浜松市以外)	10,182.45	5,684,664	558
	千葉	17.60	46,620	2,649
	新潟	11,979.00	6,735,968	562
	長野	8,781.07	5,410,118	616
	岡山	377.36	618,282	1,638
	その他	64.00	40,320	630
	- - - 合計 - - -	37,822.28	22,493,845	595
わらび	浜松市内	122.60	78,023	636
	静岡県(浜松市以外)	684.80	226,647	331
	茨城	107.00	202,644	1,894
	栃木	31.00	73,808	2,381
	福岡	55.00	106,048	1,928
	- - - 合計 - - -	1,000.40	687,170	687
その他山菜類	浜松市内	8.40	27,614	3,287
	静岡県(浜松市以外)	4.00	7,140	1,785
	秋田	130.65	360,340	2,758
	山形	865.85	3,590,338	4,147
	福島	3.00	7,350	2,450
	千葉	8.00	12,600	1,575
	新潟	2.00	3,780	1,890
	愛知	2.60	8,190	3,150
	徳島	14.90	31,476	2,112
	中国	72.80	6,824	94
- - - 合計 - - -	1,112.20	4,055,652	3,647	
ゆず	静岡県(浜松市以外)	62.90	12,306	196
	徳島	395.20	921,788	2,332
	高知	103.00	116,858	1,135
	- - - 合計 - - -	561.10	1,050,952	1,873
ぎんなん	熊本	80.00	168,000	2,100
	- - - 合計 - - -	80.00	168,000	2,100
その他野菜	浜松市内	96.60	224,490	2,324

野菜

品名	産地	数量(kg)	金額(税込)	平均単価
その他野菜	静岡県(浜松市以外)	382.00	280,914	735
	秋 田	58.40	74,071	1,268
	福 島	135.48	44,876	331
	千 葉	4.50	9,092	2,020
	愛 知	89.90	29,094	324
	京 都	2.40	4,032	1,680
	- - - 合 計 - - -		769.28	666,569

野菜	合 計	7,433,941.22	1,489,374,626	200
----	-----	--------------	---------------	-----

果実

品名	産地	数量(kg)	金額(税込)	平均単価
早生温州みかん	浜松市内	330.00	25,932	79
	静岡県(浜松市以外)	108.00	6,804	63
- - -	合計 - - -	438.00	32,736	75
普通温州みかん	浜松市内	163,207.00	22,884,296	140
	静岡県(浜松市以外)	232,704.50	41,864,205	180
	愛知	4,500.00	1,129,274	251
- - -	合計 - - -	400,411.50	65,877,775	165
ネーブルオレンジ	浜松市内	80,894.20	13,654,769	169
	静岡県(浜松市以外)	37,395.10	5,074,261	136
- - -	合計 - - -	118,289.30	18,729,030	158
あまなつかん	浜松市内	6,391.60	499,034	78
	静岡県(浜松市以外)	51,227.00	7,071,804	138
	愛知	930.00	41,684	45
	三重	23,650.00	4,246,544	180
	熊本	9,840.00	2,060,396	209
- - -	合計 - - -	92,038.60	13,919,462	151
いよかん	浜松市内	2,642.00	212,737	81
	静岡県(浜松市以外)	12,877.00	1,121,635	87
	愛媛	140,167.00	17,010,435	121
- - -	合計 - - -	155,686.00	18,344,807	118
はっさく	浜松市内	7,867.00	593,976	76
	静岡県(浜松市以外)	4,210.00	387,265	92
	和歌山	45,220.18	6,966,658	154
	広島	1,520.00	185,850	122
	徳島	210.00	45,674	217
	愛媛	14,360.00	1,503,548	105
- - -	合計 - - -	73,387.18	9,682,971	132
ぶんたん	浜松市内	383.00	41,317	108
	静岡県(浜松市以外)	807.50	76,070	94
	高知	9,355.00	1,716,314	183
	熊本	632.00	68,668	109
- - -	合計 - - -	11,177.50	1,902,369	170

果実

品名	産地	数量(kg)	金額(税込)	平均単価
ポンカン	浜松市内	1,196.50	139,719	117
	静岡県(浜松市以外)	1,000.00	156,237	156
	三重	3,021.00	365,712	121
	愛媛	80.00	12,810	160
	- - - 合計 - - -	5,297.50	674,478	127
レモン	浜松市内	2,215.00	487,297	220
	静岡県(浜松市以外)	1,861.50	463,696	249
	メキシコ	1,044.00	779,604	747
	比国	136.00	49,874	367
	米国	19,159.00	6,737,570	352
	- - - 合計 - - -	24,415.50	8,518,041	349
バレンシアオレン	米国	43,750.00	7,555,672	173
- - - 合計 - - -	43,750.00	7,555,672	173	
グレープフルーツ	米国	27,880.00	4,297,577	154
- - - 合計 - - -	27,880.00	4,297,577	154	
セミノール	浜松市内	90.00	9,450	105
	三重	3,460.00	1,227,548	355
	- - - 合計 - - -	3,550.00	1,236,998	348
清見	浜松市内	10,385.00	1,806,063	174
	静岡県(浜松市以外)	3,992.00	699,282	175
	和歌山	5,280.00	989,726	187
	愛媛	50.00	24,674	493
	- - - 合計 - - -	19,707.00	3,519,745	179
きんかん	浜松市内	201.50	18,770	93
	静岡県(浜松市以外)	75.80	25,323	334
	宮崎	559.00	553,470	990
	- - - 合計 - - -	836.30	597,563	715
その他柑橘類	浜松市内	41,377.80	9,536,242	230
	静岡県(浜松市以外)	45,648.50	10,201,104	223
	愛知	168.00	69,614	414
	三重	1,690.00	417,794	247
	和歌山	5,461.50	1,361,259	249
	愛媛	1,727.00	688,212	399

果実

品名	産地	数量(kg)	金額(税込)	平均単価
その他柑橘類	熊本	28,994.60	7,702,047	266
	大分	100.00	53,760	538
	宮崎	417.50	180,072	431
	米 国	300.00	182,700	609
	- - - 合 計 - - -	125,884.90	30,392,804	241
ジョナゴールド	青 森	53,621.00	14,590,878	272
	- - - 合 計 - - -	53,621.00	14,590,878	272
紅玉	青 森	380.00	143,322	377
	- - - 合 計 - - -	380.00	143,322	377
むつ	青 森	9,230.00	3,602,214	390
	- - - 合 計 - - -	9,230.00	3,602,214	390
世界一	青 森	1,995.00	633,670	318
	- - - 合 計 - - -	1,995.00	633,670	318
ふじ	青 森	368,881.00	97,004,098	263
	- - - 合 計 - - -	368,881.00	97,004,098	263
王林	青 森	87,099.00	19,411,101	223
	- - - 合 計 - - -	87,099.00	19,411,101	223
その他りんご類	青 森	3,610.00	1,072,672	297
	- - - 合 計 - - -	3,610.00	1,072,672	297
富有	岐 阜	180.00	71,820	399
	- - - 合 計 - - -	180.00	71,820	399
びわ	長 崎	17.00	68,352	4,021
	鹿児島	15.00	42,734	2,849
	- - - 合 計 - - -	32.00	111,086	3,471
おうとう	長 野	12.90	185,634	14,390

果実

品名	産地	数量(kg)	金額(税込)	平均単価
- - - 合計 - - -		12.90	185,634	14,390
その他ぶどう類	N Z その他	189.00 1,100.00	138,704 780,776	734 710
- - - 合計 - - -		1,289.00	919,480	713
いちじく	浜松市内 静岡県(浜松市以外)	98.40 220.80	132,592 278,247	1,347 1,260
- - - 合計 - - -		319.20	410,839	1,287
章姫いちご	浜松市内 静岡県(浜松市以外) 愛知	41,713.70 207,639.02 4,602.00	34,526,504 172,467,781 3,992,757	828 831 868
- - - 合計 - - -		253,954.72	210,987,042	831
紅ほっぺ	浜松市内 静岡県(浜松市以外) 愛知	18,926.12 97,326.07 3,078.00	17,622,570 84,165,554 2,365,650	931 865 769
- - - 合計 - - -		119,330.19	104,153,774	873
その他いちご類	浜松市内 静岡県(浜松市以外) 岐阜 愛知 熊本 鹿児島	383.70 1,279.70 240.00 576.00 1,080.00 546.00	253,276 893,597 235,200 569,624 1,148,910 598,920	660 698 980 989 1,064 1,097
- - - 合計 - - -		4,105.40	3,699,527	901
アールスメロン	浜松市内 静岡県(浜松市以外) 愛知 熊本 N Z	18,920.90 23,282.70 1,599.00 120.00 392.00	27,425,350 29,402,232 2,126,144 72,870 124,318	1,449 1,263 1,330 607 317
- - - 合計 - - -		44,314.60	59,150,914	1,335
ハネジュウメロン	メキシコ	86,568.00	9,141,159	106
- - - 合計 - - -		86,568.00	9,141,159	106
アンデスメロン	熊本	5,565.00	2,724,632	490

果実

品名	産地	数量(kg)	金額(税込)	平均単価
- - - 合計 - - -		5,565.00	2,724,632	490
その他メロン類	茨城	35.00	14,698	420
	高知	72.00	133,560	1,855
	熊本	25.00	16,170	647
	宮崎	80.00	57,854	723
	- - - 合計 - - -	212.00	222,282	1,049
すいか	静岡県(浜松市以外)	585.00	193,094	330
	高知	210.00	110,562	526
	熊本	11,694.00	4,596,605	393
	沖縄	465.00	170,938	368
	- - - 合計 - - -	12,954.00	5,071,199	391
こだますいか	熊本	1,010.00	411,282	407
	- - - 合計 - - -	1,010.00	411,282	407
バナナ	エクアドル	3,068.00	534,386	174
	比国	445,644.00	67,492,153	151
	- - - 合計 - - -	448,712.00	68,026,539	152
パインアップル	比国	60,162.05	11,249,502	187
	- - - 合計 - - -	60,162.05	11,249,502	187
キウイフルーツ	浜松市内	13,747.50	4,295,854	312
	静岡県(浜松市以外)	25,640.10	8,172,106	319
	山梨	8,924.40	3,418,057	383
	愛媛	7,834.22	2,991,009	382
	NZ	1,005.00	533,404	531
	その他	3.00	4,158	1,386
	- - - 合計 - - -	57,154.22	19,414,588	340
パパイヤ	静岡県(浜松市以外)	13.60	7,770	571
	比国	1,786.00	903,627	506
	- - - 合計 - - -	1,799.60	911,397	506
アボガド	メキシコ	4,768.00	2,823,378	592

果実

品名	産地	数量(kg)	金額(税込)	平均単価
- - -	合計 - - -	4,768.00	2,823,378	592
その他熱帯性果実	山形	15.84	18,648	1,177
	沖縄	28.90	29,871	1,034
	豪州	272.00	274,884	1,011
	カナダ	40.00	66,144	1,654
	メキシコ	1,084.00	714,830	659
	比国	2,280.00	933,504	409
	タイ	354.00	300,610	849
	台湾	30.00	11,340	378
	その他	3,427.25	1,673,709	488
	- - -	合計 - - -	7,531.99	4,023,540
その他の果実	静岡県(浜松市以外)	28.00	42,100	1,504
	鹿児島	10.00	13,387	1,339
	沖縄	5.00	7,087	1,417
	中国	20.00	13,956	698
	NZ	16.00	17,262	1,079
	米国	541.72	954,422	1,762
	その他	1,159.00	1,128,792	974
	- - -	合計 - - -	1,779.72	2,177,006
果実	合計	2,739,319.87	827,626,603	302

その他

品名	産地	数量(kg)	金額(税込)	平均単価
冷凍野菜	中国	329.00	85,605	260
	N Z	48.50	14,068	290
	- - - 合計 - - -	377.50	99,673	264
切りぼし大根	浜松市内	1,917.80	1,402,846	731
	静岡県(浜松市以外)	85.00	23,204	273
	北海道	170.40	331,064	1,943
	宮崎	574.50	565,333	984
	- - - 合計 - - -	2,747.70	2,322,447	845
その他乾燥野菜	浜松市内	142.82	444,467	3,112
	静岡県(浜松市以外)	320.12	519,120	1,622
	茨城	112.50	165,364	1,470
	愛知	45.65	67,087	1,470
	宮崎	1.50	1,732	1,155
	中国	7,323.14	1,866,403	255
	その他	80.00	60,900	761
	- - - 合計 - - -	8,025.73	3,125,073	389
野菜びん缶詰	秋田	8.00	7,138	892
	長野	28.20	19,455	690
	中国	177.60	69,601	392
	その他	48.00	105,840	2,205
	- - - 合計 - - -	261.80	202,034	772
野菜ジュース	青森	262.20	81,164	310
	宮崎	18.00	5,670	315
- - - 合計 - - -	280.20	86,834	310	
野菜水煮	秋田	28.20	42,840	1,519
	福岡	783.00	540,638	690
	宮崎	30.00	10,710	357
	中国	16,563.10	3,018,806	182
	- - - 合計 - - -	17,404.30	3,612,994	208
豆もやし	浜松市内	95,806.72	10,079,392	105
	静岡県(浜松市以外)	4,206.20	486,412	116
	福島	46,100.00	6,445,378	140
	新潟	204.00	34,272	168
	山梨	1,399.60	196,890	141
	岐阜	629.40	119,675	190

その他

品名	産地	数量(kg)	金額(税込)	平均単価
- - - 合計 - - -		148,345.92	17,362,019	117
その他加工野菜	浜松市内	295.00	39,111	133
	静岡県(浜松市以外)	701.30	121,766	174
	北海道	101.20	96,647	955
	福 島	28.80	9,384	326
	群 馬	1,368.25	296,104	216
	愛 知	1,683.00	319,417	190
	中 国	18,103.40	1,462,960	81
	その他	8.16	3,968	486
- - - 合計 - - -		22,289.11	2,349,357	105
つけもの	浜松市内	12,468.00	2,067,795	166
	静岡県(浜松市以外)	112.00	24,990	223
	福 島	633.88	501,689	791
	群 馬	3.00	2,834	945
	愛 知	116.40	85,802	737
	高 知	38.00	32,760	862
	宮 崎	3,167.00	1,805,476	570
	鹿児島	610.00	273,677	449
	中 国	94.00	61,740	657
- - - 合計 - - -		17,242.28	4,856,763	282
ほし柿	中 国	375.00	131,872	352
- - - 合計 - - -		375.00	131,872	352
その他乾燥果実	福 島	21.16	33,684	1,592
	群 馬	50.00	17,850	357
	埼 玉	10.00	3,780	378
	中 国	560.00	222,492	397
	米 国	32.00	24,300	759
- - - 合計 - - -		673.16	302,106	449
果実びん缶詰	その他	31.20	26,774	858
- - - 合計 - - -		31.20	26,774	858
果実ジュース	静岡県(浜松市以外)	90.00	94,500	1,050
	青 森	2,153.70	498,923	232
	秋 田	52.00	18,060	347
	山 梨	57.00	19,844	348
	長 野	58.50	21,786	372

その他

品名	産地	数量(kg)	金額(税込)	平均単価
- - -	合計 - - -	2,411.20	653,113	271
その他加工果実	静岡県(浜松市以外)	30.00	33,284	1,109
	愛媛	5,077.77	505,843	100
	長崎	2,936.04	1,223,548	417
	中国	44.20	52,080	1,178
	NZ	4.00	1,994	499
	比国	338.00	144,144	426
	米国	188.40	131,081	696
	その他	96.00	86,688	903
- - -	合計 - - -	8,714.41	2,178,662	250
その他の食品	浜松市内	9,371.27	3,642,489	389
	静岡県(浜松市以外)	6,806.50	1,851,856	272
	北海道	42.00	30,240	720
	青森	600.00	105,000	175
	山形	26.40	19,245	729
	福島	102.40	109,620	1,071
	茨城	104.00	129,385	1,244
	埼玉	265.20	132,930	501
	千葉	495.00	124,905	252
	長野	3,886.68	752,015	193
	岐阜	381.60	138,818	364
	愛知	5,766.18	1,245,457	216
	広島	0.14	9,999	71,421
	長崎	230.40	99,885	434
	中国	1,119.01	445,661	398
	比国	33.20	22,159	667
	台湾	90.00	33,264	370
	米国	3.00	2,098	699
	その他	845.60	157,730	187
- - -	合計 - - -	30,168.58	9,052,756	300
その他	浜松市内	10,150.15	4,511,272	444
	静岡県(浜松市以外)	211.00	129,252	613
	北海道	19,955.00	5,480,969	275
	長野	180.00	25,092	139
	愛知	1,249.80	298,266	239
	愛媛	50.00	23,100	462
	長崎	45.00	11,024	245
	鹿児島	328.00	140,700	429
	沖縄	105.00	36,960	352
	中国	1,240.00	395,388	319
	その他	851.00	334,387	393
- - -	合計 - - -	34,364.95	11,386,410	331

その他

品名	産地	数量(kg)	金額(税込)	平均単価
その他	合計	293,713.04	57,748,887	197
総合計		10,466,974.13	2,374,750,116	227