

市場月報

平成
20 3

○ 水産物部

- 1 種別取扱高 本月の概要
- 2 種別日別取扱高
- 3 委託・買付別種別取扱高
- 4 県内・県外別種別取扱高
- 5 都道府県別種別取扱高
- 6 品目別取扱数量順位表
- 7 品目別取扱金額順位表
- 8~ 品目産地別取扱高

浜松市中央卸売市場

1 種別取扱高

数量 = kg
金額 = 円(税込)

種別	本月取扱高					一日平均取扱高	
	数量		金額		平均単価	数量	金額
生鮮魚	1,325,279.66	34.5 %	972,656,790	33.3 %	734	60,239.98	44,211,672
冷凍魚	1,305,298.63	33.9 %	1,162,724,662	39.8 %	891	59,331.75	52,851,121
塩加品	1,209,437.96	31.6 %	783,297,989	26.9 %	648	54,974.45	35,604,454
合計	3,840,016.25	100 %	2,918,679,441	100 %	760	174,546.19	132,667,247

種別	前月取扱高及び対比			
	数量		金額	
生鮮魚	1,343,496.13	98.6 %	925,088,069	105.1 %
冷凍魚	995,913.04	131.1 %	878,758,754	132.3 %
塩加品	1,110,104.85	108.9 %	653,296,546	119.9 %
合計	3,449,514.02	111.3 %	2,457,143,369	118.8 %

種別	前年同期取扱高及び対比			
	数量		金額	
生鮮魚	1,530,494.30	86.6 %	1,061,707,076	91.6 %
冷凍魚	1,184,357.26	110.2 %	1,115,990,004	104.2 %
塩加品	1,025,354.20	118.0 %	860,036,291	91.1 %
合計	3,740,205.76	102.7 %	3,037,733,371	96.1 %

本月の概要

- | | | | |
|---------|---------------------|---------|--------------------|
| 1 開市日数 | 22 日 | | |
| 2 最高入荷日 | 3月1日 264,015.24 kg | 4 最高売上日 | 3月1日 220,065,375 円 |
| 3 最低入荷日 | 3月18日 133,121.59 kg | 5 最低売上日 | 3月18日 98,218,188 円 |

編集方法

この市場月報は、浜松市中央卸売市場において、当該月中に取引された生鮮食料品(青果部・水産物部)に関し、卸売業者が浜松市中央卸売市場業務条例等の定めるところにより提出した各種報告書に基づいて作成しました。

- | | |
|--------|--------------------------------------|
| 単位 | kg・円(税込)にて表示してあります。 |
| 平均単価 | 有効桁において、単純平均値を用いています。 |
| 産地 | 原則として、当該出荷者の属する都道府県別(属人主義)による産地表示です。 |
| 端数処理 | 単位未満の数値を処理してあるため、合計と一致しない場合があります。 |
| お問い合わせ | 浜松市中央卸売市場 053-427-7406 |

2 種別日別取扱高

数量 = kg
金額 = 円(税込)

		生鮮魚		冷凍魚		塩加品	
日	曜日	数量	金額	数量	金額	数量	金額
3月1日	土	82,606.79	68,589,140	98,677.82	95,010,778	82,730.63	56,465,457
3月2日	日						
3月3日	月	56,277.20	41,157,101	71,923.94	58,068,699	62,257.08	34,213,229
3月4日	火	51,580.35	36,913,586	53,426.00	48,272,824	55,856.73	33,008,159
3月5日	水						
3月6日	木	46,076.36	35,673,185	49,779.14	44,532,046	50,773.51	50,409,326
3月7日	金	48,182.25	38,894,902	53,789.06	45,833,897	40,377.51	28,351,965
3月8日	土	77,229.96	60,652,695	59,954.80	50,531,863	57,817.25	41,482,986
3月9日	日						
3月10日	月	62,322.55	42,494,057	40,878.18	31,984,607	69,959.16	36,022,480
3月11日	火	66,888.42	41,120,318	67,771.53	51,590,710	63,706.28	34,524,726
3月12日	水						
3月13日	木	61,168.01	40,190,798	59,995.14	48,220,116	49,363.05	30,657,051
3月14日	金	60,471.45	42,488,094	52,122.96	41,723,493	47,776.89	33,334,651
3月15日	土	75,644.96	55,095,911	56,218.04	74,228,893	62,005.14	39,784,777
3月16日	日						
3月17日	月	52,708.48	34,243,518	57,719.15	48,534,917	54,791.75	31,220,535
3月18日	火	48,204.99	34,024,857	43,876.94	34,793,271	41,039.66	29,400,060
3月19日	水	74,051.67	53,060,436	63,360.14	45,351,787	60,974.04	32,456,060
3月20日	木						
3月21日	金	54,031.80	41,287,908	41,245.64	36,439,480	48,836.46	35,768,712
3月22日	土	63,264.60	48,786,059	52,298.73	51,477,796	59,809.03	41,361,066
3月23日	日						
3月24日	月	50,840.96	36,941,180	45,399.65	38,033,535	64,101.76	28,998,413
3月25日	火	51,880.12	38,925,394	59,737.49	49,472,605	59,553.19	47,295,029
3月26日	水						
3月27日	木	59,513.20	43,958,068	69,185.31	75,380,805	46,045.66	32,889,755
3月28日	金	58,999.14	45,196,983	47,007.36	41,794,652	42,214.02	25,503,427
3月29日	土	74,293.40	56,857,415	81,344.49	83,108,474	45,437.64	26,824,907
3月30日	日						
3月31日	月	49,043.00	36,105,185	79,587.12	68,339,414	44,011.52	33,325,218

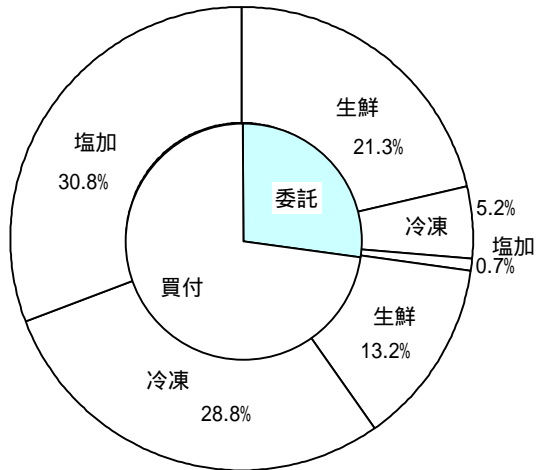
3 委託・買付別種別取扱高

数量 = kg
金額 = 円(税込)

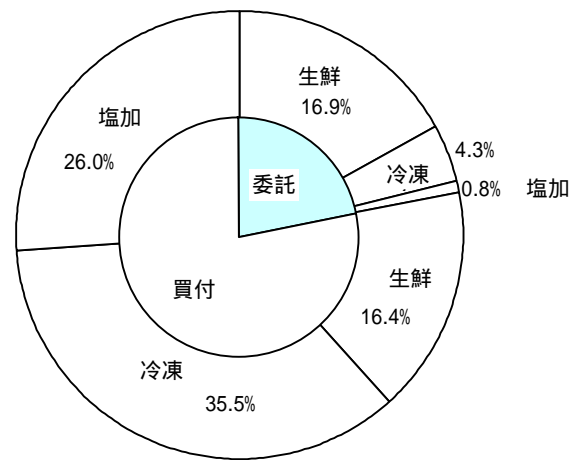
種別	項目	委託	%	買付	%	合計	%
生鮮魚	数量	819,143.37	61.8	506,136.29	38.2	1,325,279.66	100
	金額	492,641,536	50.6	480,015,254	49.4	972,656,790	100
冷凍魚	数量	198,435.10	15.2	1,106,863.53	84.8	1,305,298.63	100
	金額	125,567,973	10.7	1,037,156,689	89.3	1,162,724,662	100
塩加品	数量	25,096.11	2.0	1,184,341.85	98.0	1,209,437.96	100
	金額	23,775,156	3.0	759,522,833	97.0	783,297,989	100
合計	数量	1,042,674.58	27.1	2,797,341.67	72.9	3,840,016.25	100
	金額	641,984,665	21.9	2,276,694,776	78.1	2,918,679,441	100

委託・買付取扱高比率グラフ

数量



金額



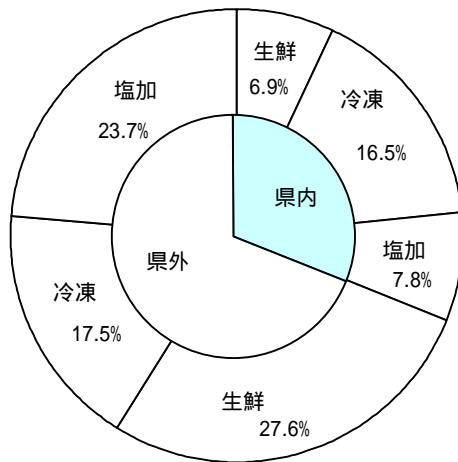
4 県内・県外別種別取扱高

数量 = kg
金額 = 円(税込)

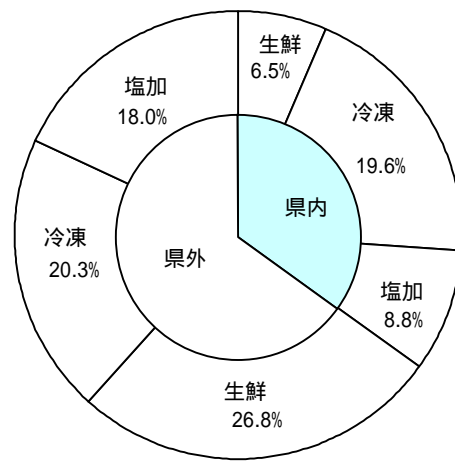
種別	項目	県内	%	県外	%	合計	%
生鮮魚	数量	265,404.36	20.0	1,059,875.30	80.0	1,325,279.66	100
	金額	190,187,468	19.5	782,469,322	80.5	972,656,790	100
冷凍魚	数量	633,132.41	48.5	672,166.22	51.5	1,305,298.63	100
	金額	570,882,017	49.0	591,842,645	51.0	1,162,724,662	100
塩加品	数量	299,840.85	24.7	909,597.11	75.3	1,209,437.96	100
	金額	257,829,617	32.9	525,468,372	67.1	783,297,989	100
合計	数量	1,198,377.62	31.2	2,641,638.63	68.8	3,840,016.25	100
	金額	1,018,899,102	34.9	1,899,780,339	65.1	2,918,679,441	100

県内・県外取扱高比率グラフ

数量



金額



6 品目別取扱数量順位表

数量 = kg

生 鮮 魚				冷 凍 魚			
順位	品 目	数 量	%	順位	品 目	数 量	%
1	さば	119,865.13	9.0	1	めばち	521,671.10	39.9
2	ぶり	102,020.30	7.6	2	その他えび	97,685.41	7.4
3	かつお	88,475.60	6.6	3	ぎんざけ	73,071.30	5.5
4	めばち	64,116.92	4.8	4	するめいか	52,266.40	4.0
5	あじ	64,070.65	4.8	5	さば	45,527.67	3.4
6	あさり	60,004.19	4.5	6	かつお	42,887.80	3.2
7	びんなが	59,339.30	4.4	7	ずわいがに	36,330.72	2.7
8	さんま	53,400.00	4.0	8	その他まぐろ	35,691.30	2.7
9	まだい	50,969.15	3.8	9	その他いか	34,798.02	2.6
10	さわら	37,105.50	2.7	10	ほたてがい	33,363.40	2.5
11	たちうお	34,924.00	2.6	11	ます	29,544.25	2.2
12	かんぱち	31,291.80	2.3	12	まだこ	28,774.50	2.2
13	かき	31,087.65	2.3	13	ほっけ	21,054.00	1.6
14	かたくちいわし	29,586.80	2.2	14	ブラックタイガー	17,744.39	1.3
15	するめいか	29,377.80	2.2	15	きわだ	16,750.60	1.2
16	その他あじ	26,081.30	1.9	16	めぬけ	15,553.51	1.1
17	雑魚	25,975.04	1.9	17	その他かれい	15,014.85	1.1
18	やりいか	25,106.10	1.8	18	うなぎ	14,334.30	1.0
19	その他かれい	23,191.40	1.7	19	さんま	12,249.20	0.9
20	その他魚類	20,581.90	1.5	20	その他魚類	12,218.10	0.9
	そ の 他	348,709.13	27.4		そ の 他	148,767.81	12.6
	合 計	1,325,279.66	100.0		合 計	1,305,298.63	100.0

7 品目別取扱金額順位表

単位 = 円 (税込)

生 鮮 魚				冷 凍 魚			
順位	品 目	金 額	%	順位	品 目	金 額	%
1	ぶり	82,013,423	8.4	1	めばち	400,454,183	34.4
2	かつお	74,731,082	7.6	2	その他えび	141,309,046	12.1
3	めばち	74,508,215	7.6	3	ずわいがに	72,294,982	6.2
4	まだい	46,230,611	4.7	4	うなぎ	41,554,501	3.5
5	かんぱち	37,959,701	3.9	5	その他まぐろ	39,573,304	3.4
6	さば	37,902,943	3.8	6	ぎんざけ	38,934,425	3.3
7	あさり	33,780,508	3.4	7	まだこ	38,159,556	3.2
8	あじ	31,980,594	3.2	8	かつお	37,714,554	3.2
9	かき	24,216,587	2.4	9	ます	36,633,515	3.1
10	さわら	22,954,286	2.3	10	ほたてがい	30,258,395	2.6
11	その他さけ	20,562,123	2.1	11	さば	23,185,370	1.9
12	たちうお	20,446,674	2.1	12	するめいか	19,937,142	1.7
13	びんなが	19,788,023	2.0	13	ブラックタイガー	18,959,932	1.6
14	ほんまぐろ	17,234,581	1.7	14	きわだ	16,759,041	1.4
15	ひらめ	16,479,227	1.6	15	たらばがに	15,314,981	1.3
16	するめいか	16,422,559	1.6	16	その他いか	14,464,132	1.2
17	ずわいがに	15,980,134	1.6	17	こういか	14,458,985	1.2
18	その他かれい	15,689,842	1.6	18	あまえび	11,542,208	0.9
19	うに	15,029,524	1.5	19	その他かれい	10,766,922	0.9
20	きんめだい	14,583,937	1.4	20	いんどまぐろ	10,621,425	0.9
	そ の 他	334,162,216	35.5		そ の 他	129,828,063	12.0
	合 計	972,656,790	100.0		合 計	1,162,724,662	100.0

8 品目別産地別取扱高

生鮮

品名	産地	数量(kg)	金額(税込)	平均単価
ほんまぐろ	静岡	355.00	603,896	1,701
	福島	262.40	422,372	1,610
	千葉	1,602.70	1,983,878	1,238
	東京	937.30	1,874,104	1,999
	愛知	274.80	1,569,985	5,713
	三重	641.10	2,366,236	3,691
	和歌山	19.00	39,900	2,100
	愛媛	78.20	213,044	2,724
	福岡	1,568.90	1,307,962	834
	長崎	24.20	38,114	1,575
	熊本	1,684.00	6,452,116	3,831
	宮崎	94.20	362,974	3,853
	- - - 合計 - - -		7,541.80	17,234,581
きわだ	静岡	1,336.00	1,047,112	784
	宮城	126.00	238,140	1,890
	千葉	2,660.80	1,804,349	678
	東京	310.00	263,156	849
	三重	310.10	165,038	532
	兵庫	26.00	16,380	630
	和歌山	7,104.10	806,685	114
	宮崎	222.30	181,838	818
	沖縄	151.30	69,372	459
- - - 合計 - - -		12,246.60	4,592,070	375
めばち	静岡	290.10	432,522	1,491
	宮城	1,801.80	2,882,188	1,600
	福島	1,559.50	1,707,730	1,095
	千葉	15,379.50	21,212,268	1,379
	東京	12,604.80	13,411,961	1,064
	神奈川	54.72	134,064	2,450
	愛知	1,642.50	3,570,995	2,174
	三重	3,781.20	3,764,426	996
	大阪	657.50	707,220	1,076
	兵庫	2,216.70	2,208,320	996
	和歌山	8,455.10	10,891,288	1,288
	香川	67.20	183,456	2,730
	宮崎	1,406.70	1,483,027	1,054
	沖縄	14,199.60	11,918,750	839
	- - - 合計 - - -		64,116.92	74,508,215
びんなが	静岡	257.50	139,690	542
	宮城	3,065.20	2,869,311	936

生鮮

品名	産地	数量(kg)	金額(税込)	平均単価
びんなが	千葉	40.80	19,278	473
	東京	48.00	47,880	998
	愛知	1,840.00	111,720	61
	和歌山	31,518.80	6,921,278	220
	愛媛	630.60	239,661	380
	宮崎	20,234.10	8,148,717	403
	鹿児島	544.40	314,390	577
	沖縄	1,159.90	976,098	842
- - - 合計	- - -	59,339.30	19,788,023	333
その他まぐろ	静岡	143.00	180,275	1,261
	宮城	233.40	401,930	1,722
	群馬	77.00	198,854	2,583
	東京	674.80	2,226,355	3,299
	神奈川	56.00	76,438	1,365
	愛知	1,096.00	1,980,236	1,807
	福岡	931.00	3,282,747	3,526
- - - 合計	- - -	3,211.20	8,346,835	2,599
かじき	宮城	188.80	353,581	1,873
- - - 合計	- - -	188.80	353,581	1,873
かつお	静岡	10,363.20	7,755,321	748
	宮城	138.80	119,999	865
	千葉	11,825.30	11,365,912	961
	東京	63.50	85,033	1,339
	愛知	337.40	255,422	757
	三重	11,438.30	7,597,216	664
	和歌山	20,354.90	23,391,973	1,149
	愛媛	1,664.00	1,279,631	769
	高知	333.40	235,136	705
	福岡	279.40	58,254	208
	宮崎	20,290.00	14,074,117	694
	鹿児島	11,094.10	8,325,213	750
	沖縄	293.30	187,855	640
- - - 合計	- - -	88,475.60	74,731,082	845
しろさけ	静岡	2.52	2,834	1,125
	青森	18.00	30,240	1,680
	宮城	60.00	22,837	381
	東京	300.00	255,968	853
	大阪	1.00	9,974	9,974
	福岡	53.55	63,724	1,190
- - - 合計	- - -	435.07	385,577	886
ぎんざけ	静岡	805.00	682,236	847

生鮮

品名	産地	数量(kg)	金額(税込)	平均単価
ぎんざけ	宮 城	9,099.80	7,752,222	852
	岐 阜	100.10	100,900	1,008
	大 阪	10.00	2,624	262
	兵 庫	645.00	476,539	739
	- - - 合 計 - - -	10,659.90	9,014,521	846
その他さけ	静 岡	4,821.30	5,727,189	1,188
	宮 城	984.00	922,542	938
	東 京	9,284.63	9,124,143	983
	福 井	560.00	530,762	948
	愛 知	700.40	843,710	1,205
	京 都	494.10	473,187	958
	大 阪	1,439.20	1,916,990	1,332
	兵 庫	856.98	755,759	882
	愛 媛	269.20	267,841	995
- - - 合 計 - - -	19,409.81	20,562,123	1,059	
ます	静 岡	0.30	157	523
	青 森	1,018.10	1,289,455	1,267
	- - - 合 計 - - -	1,018.40	1,289,612	1,266
その他ます	宮 城	3,270.00	2,248,823	688
	千 葉	420.00	264,600	630
	東 京	517.10	621,364	1,202
	- - - 合 計 - - -	4,207.10	3,134,787	745
まいわし	静 岡	1,176.90	405,740	345
	千 葉	4,152.00	1,661,614	400
	石 川	3.00	314	105
	鳥 取	1,550.00	378,630	244
	島 根	168.00	114,660	683
	長 崎	200.00	52,500	263
	- - - 合 計 - - -	7,249.90	2,613,458	360
うるめいわし	静 岡	2,458.00	551,458	224
	千 葉	400.00	115,500	289
	三 重	3,157.60	805,244	255
	鳥 取	344.00	89,880	261
	山 口	24.00	39,060	1,628
	福 岡	66.00	156,660	2,374
	長 崎	104.00	43,680	420
	- - - 合 計 - - -	6,553.60	1,801,482	275
かたくちいわし	静 岡	1,719.00	331,484	193
	宮 城	0.80	3,674	4,593

生鮮

品名	産地	数量(kg)	金額(税込)	平均単価
かたくちいわし	千葉	3,786.00	844,931	223
	神奈川	1,740.00	362,512	208
	富山	450.00	74,654	166
	石川	6,861.00	1,603,874	234
	三重	13,074.00	2,583,622	198
	島根	1,420.00	308,070	217
	愛媛	200.00	61,950	310
	大分	336.00	11,024	33
- - - 合計	- - -	29,586.80	6,185,795	209
その他いわし	茨城	359.50	192,568	536
	千葉	400.00	178,500	446
	三重	40.00	29,400	735
	鳥取	884.00	198,660	225
	島根	2,240.00	803,984	359
- - - 合計	- - -	3,923.50	1,403,112	358
しらす	静岡	907.92	2,021,507	2,227
	愛知	6.00	3,150	525
- - - 合計	- - -	913.92	2,024,657	2,215
このしろ	静岡	2,088.60	313,456	150
	千葉	445.00	110,402	248
	愛知	392.80	91,564	233
	兵庫	60.00	12,600	210
	佐賀	310.00	172,987	558
- - - 合計	- - -	3,296.40	701,009	213
にしん	宮城	28.00	8,820	315
	東京	6.00	9,450	1,575
- - - 合計	- - -	34.00	18,270	537
その他にしん・いわし	宮城	1.80	5,826	3,237
	熊本	34.50	117,329	3,401
	鹿児島	260.00	153,804	592
- - - 合計	- - -	296.30	276,959	935
あじ	静岡	20,883.45	10,844,618	519
	宮城	250.00	78,750	315
	茨城	128.00	53,760	420
	千葉	126.50	56,384	446
	東京	301.00	208,932	694
	富山	1,242.00	806,030	649
	石川	495.00	325,498	658
	福井	20.00	16,800	840

生鮮

品名	産地	数量(kg)	金額(税込)	平均単価
あじ	愛知	30.30	20,679	682
	三重	3,214.50	1,511,886	470
	京都	1,600.00	442,572	277
	兵庫	5,478.00	2,553,882	466
	和歌山	9,006.70	3,262,651	362
	鳥取	1,435.00	839,264	585
	島根	6,242.50	3,154,987	505
	山口	4,516.60	2,786,489	617
	愛媛	248.80	324,286	1,303
	福岡	3,591.00	1,560,561	435
	佐賀	580.00	341,670	589
	長崎	845.20	541,652	641
	大分	920.10	996,437	1,083
	宮崎	36.00	44,414	1,234
	鹿児島	2,880.00	1,208,392	420
- - - 合計 - - -		64,070.65	31,980,594	499
おあかむろ	静岡	753.00	170,520	226
	鹿児島	6,005.00	1,143,448	190
	- - - 合計 - - -		6,758.00	1,313,968
その他あじ	静岡	13,834.60	5,074,847	367
	千葉	1,264.00	271,320	215
	神奈川	93.00	126,940	1,365
	愛知	46.10	31,540	684
	三重	664.40	419,050	631
	和歌山	8,413.20	2,255,912	268
	山口	42.30	23,283	550
	愛媛	385.70	606,339	1,572
	長崎	1,338.00	378,840	283
- - - 合計 - - -		26,081.30	9,188,071	352
さば	静岡	44,834.13	13,632,089	304
	宮城	25.00	26,250	1,050
	山形	35.00	26,774	765
	福島	7.80	1,638	210
	茨城	2,315.00	1,240,258	536
	千葉	1,056.10	449,840	426
	東京	413.20	676,268	1,637
	神奈川	400.00	235,620	589
	富山	40.00	29,400	735
	石川	324.50	330,222	1,018
	三重	3,895.00	1,574,262	404
	兵庫	5.00	3,150	630
	和歌山	2,163.00	680,398	315
	鳥取	230.00	165,060	718
	山口	420.00	262,604	625
	愛媛	7,245.80	1,912,728	264
	高知	2,973.50	1,217,370	409

生鮮

品名	産地	数量(kg)	金額(税込)	平均単価
さば	福 岡	1,853.30	1,002,262	541
	佐 賀	2,280.00	520,064	228
	長 崎	3,545.00	1,525,332	430
	大 分	54.00	283,498	5,250
	宮 崎	34.80	55,124	1,584
	鹿児島	45,715.00	12,052,732	264
	- - - 合 計 - - -		119,865.13	37,902,943
ぶり	静 岡	2,349.90	1,748,493	744
	千 葉	111.30	47,932	431
	東 京	9,943.50	7,707,249	775
	神奈川	2,009.70	2,460,567	1,224
	愛 知	296.00	233,091	787
	三 重	22,331.90	22,102,817	990
	和歌山	28.50	12,642	444
	島 根	319.00	215,001	674
	愛 媛	50,977.60	39,894,680	783
	福 岡	3,151.10	1,679,063	533
	佐 賀	4,170.70	2,044,121	490
	長 崎	6,046.60	3,673,219	607
	大 分	60.30	73,641	1,221
	宮 崎	224.20	120,907	539
	- - - 合 計 - - -		102,020.30	82,013,423
いなだ	静 岡	215.20	124,736	580
	茨 城	205.00	78,224	382
	千 葉	11,554.70	4,479,038	388
	東 京	435.00	174,562	401
	石 川	159.10	69,930	440
	福 井	500.00	183,750	368
	愛 知	20.00	10,500	525
	京 都	150.00	56,700	378
	鳥 取	39.70	23,530	593
	- - - 合 計 - - -		13,278.70	5,200,970
はまち	静 岡	877.90	612,461	698
	千 葉	1,220.10	618,881	507
	東 京	421.60	318,204	755
	神奈川	687.80	328,566	478
	三 重	155.30	138,601	892
	鳥 取	3.00	7,244	2,415
	島 根	173.20	84,126	486
	愛 媛	114.70	96,384	840
	長 崎	156.80	81,500	520
- - - 合 計 - - -		3,810.40	2,285,967	600
かんぱち	静 岡	7,168.30	10,584,857	1,477

生鮮

品名	産地	数量(kg)	金額(税込)	平均単価
かんぱち	東京	2,123.60	3,053,549	1,438
	愛知	1,969.60	2,403,881	1,220
	三重	10,935.20	12,242,251	1,120
	兵庫	55.30	94,964	1,717
	愛媛	7,900.40	8,531,426	1,080
	福岡	705.80	647,371	917
	長崎	57.70	42,372	734
	熊本	375.90	359,030	955
- - - 合計 - - -		31,291.80	37,959,701	1,213
ひらまさ	静岡	284.40	260,284	915
	東京	23.90	22,585	945
	愛知	216.30	243,036	1,124
	山口	197.30	152,832	775
	長崎	574.00	617,939	1,077
- - - 合計 - - -		1,295.90	1,296,676	1,001
ひらめ	静岡	3,473.67	8,397,330	2,417
	青森	5.50	6,326	1,150
	宮城	2.50	1,574	630
	秋田	15.90	42,241	2,657
	山形	39.30	40,970	1,042
	福島	36.80	35,939	977
	茨城	722.30	1,011,370	1,400
	千葉	741.10	1,649,401	2,226
	東京	40.70	85,470	2,100
	愛知	822.90	1,688,935	2,052
	三重	1,618.80	3,365,831	2,079
	鳥取	5.50	5,774	1,050
	愛媛	82.10	134,040	1,633
	高知	7.90	8,294	1,050
	長崎	7.80	5,732	735
- - - 合計 - - -		7,622.77	16,479,227	2,162
まごがれい	静岡	14.80	35,382	2,391
	青森	591.40	349,101	590
	宮城	140.00	94,920	678
	秋田	10.00	10,500	1,050
	山形	109.00	71,771	658
	福島	49.30	30,394	617
	茨城	156.50	125,572	802
	千葉	376.00	364,868	970
	石川	21.00	9,762	465
- - - 合計 - - -		1,468.00	1,092,270	744
その他かれい	静岡	249.95	265,751	1,063
	北海道	1,363.70	817,216	599

生鮮

品名	産地	数量(kg)	金額(税込)	平均単価
その他かれい	青森	724.30	577,445	797
	宮城	9,757.40	6,196,688	635
	山形	2,202.80	1,479,456	672
	福島	1,417.30	876,866	619
	茨城	1,159.90	746,935	644
	千葉	40.00	31,080	777
	東京	1,815.85	1,674,022	922
	石川	23.30	26,133	1,122
	愛知	923.50	817,774	886
	京都	265.00	98,700	372
	兵庫	14.40	12,096	840
	鳥取	3,178.00	1,981,480	623
	島根	56.00	88,200	1,575
- - - 合計 - - -		23,191.40	15,689,842	677
したびらめ	静岡	19.50	19,003	975
	東京	10.00	9,450	945
	愛知	4.30	14,017	3,260
	兵庫	399.60	218,292	546
- - - 合計 - - -		433.40	260,762	602
たら	北海道	2,268.80	1,863,825	822
	青森	292.80	130,728	446
	宮城	5,769.80	5,556,047	963
	山形	17.20	12,642	735
	福島	104.90	31,288	298
	茨城	152.90	55,985	366
	東京	322.00	315,000	978
	和歌山	1.70	1,070	629
- - - 合計 - - -		8,930.10	7,966,585	892
すけそうたら	青森	306.00	78,850	258
	宮城	116.70	53,229	456
	茨城	7.70	1,212	157
- - - 合計 - - -		430.40	133,291	310
ぎんだら	静岡	30.00	53,548	1,785
	宮城	7.20	15,624	2,170
- - - 合計 - - -		37.20	69,172	1,859
ぐち	静岡	155.10	56,048	361
	茨城	631.90	330,046	522
	愛知	132.90	70,085	527
	兵庫	1,140.90	559,922	491
	和歌山	2,782.20	1,503,867	541

生鮮

品名	産地	数量(kg)	金額(税込)	平均単価
- - - 合計	- - -	4,843.00	2,519,968	520
にべ	静 岡	29.70	21,487	723
	兵 庫	38.20	14,435	378
	和歌山	11.00	3,664	333
	- - - 合計	- - -	78.90	39,586
はも	静 岡	1.00	104	104
	愛 知	1.30	68	52
	和歌山	1,802.00	228,690	127
	山 口	3.00	3,150	1,050
	- - - 合計	- - -	1,807.30	232,012
まだい	静 岡	10,079.20	15,336,982	1,522
	青 森	6.60	2,078	315
	茨 城	244.50	118,043	483
	千 葉	1,138.00	692,205	608
	東 京	3,509.70	2,360,951	673
	神奈川	1,426.10	1,011,697	709
	愛 知	721.20	684,051	948
	三 重	9,852.20	8,699,027	883
	兵 庫	68.90	104,021	1,510
	和歌山	1,046.40	583,883	558
	鳥 取	122.10	182,021	1,491
	山 口	388.20	343,461	885
	愛 媛	18,818.20	13,056,710	694
	高 知	107.50	151,407	1,408
	福 岡	75.20	62,579	832
	長 崎	259.90	434,318	1,671
	熊 本	2,788.95	2,324,149	833
鹿児島	316.30	83,028	262	
- - - 合計	- - -	50,969.15	46,230,611	907
れんこだい	静 岡	98.10	85,994	877
	石 川	18.10	17,933	991
	愛 知	17.10	12,766	747
	山 口	801.10	597,816	746
	高 知	122.50	141,765	1,157
	福 岡	133.00	138,126	1,039
	長 崎	161.10	129,202	802
	宮 崎	48.30	59,109	1,224
- - - 合計	- - -	1,399.30	1,182,711	845
その他たい	静 岡	3,615.00	3,732,577	1,033
	愛 知	830.30	981,924	1,183
	三 重	10.50	17,156	1,634

生鮮

品名	産地	数量(kg)	金額(税込)	平均単価
その他たい	兵庫	11.20	4,577	409
- - - 合計	- - -	4,467.00	4,736,234	1,060
さわら	静岡	7,287.80	5,099,328	700
	宮城	945.00	270,270	286
	茨城	7.80	8,190	1,050
	千葉	839.00	1,183,617	1,411
	東京	1,650.70	1,290,036	782
	神奈川	3.20	9,878	3,087
	富山	5.90	5,040	854
	石川	96.00	52,500	547
	福井	336.50	585,556	1,740
	愛知	5.30	8,904	1,680
	京都	2,241.50	1,117,585	499
	鳥取	1,302.90	1,158,704	889
	山口	578.60	788,096	1,362
	福岡	20,500.90	10,733,292	524
	長崎	1,304.40	643,290	493
- - - 合計	- - -	37,105.50	22,954,286	619
かさご	静岡	195.10	242,857	1,245
	青森	546.20	1,755,684	3,214
	宮城	145.00	147,482	1,017
	山形	10.90	12,946	1,188
	茨城	6.30	5,292	840
	愛知	1,253.80	1,822,558	1,454
	福岡	313.50	289,431	923
	長崎	417.80	496,742	1,189
- - - 合計	- - -	2,888.60	4,772,992	1,652
めぬけ	静岡	161.55	207,969	1,287
	宮城	771.00	681,156	883
	千葉	25.00	17,324	693
	東京	2,310.00	1,622,562	702
	神奈川	26.40	120,425	4,562
	京都	556.00	481,620	866
- - - 合計	- - -	3,849.95	3,131,056	813
めばる	静岡	21.10	32,682	1,549
	北海道	25.50	12,782	501
	青森	244.00	197,152	808
	秋田	187.20	234,911	1,255
	山形	19.90	23,100	1,161
	福島	38.80	45,862	1,182
- - - 合計	- - -	536.50	546,489	1,019

生鮮

品名	産地	数量(kg)	金額(税込)	平均単価
おこげ	静 岡	1.80	9,290	5,161
	青 森	100.40	30,727	306
	愛 知	0.90	4,598	5,109
	三 重	6.00	12,600	2,100
	山 口	10.00	5,250	525
- - - 合 計 - - -		119.10	62,465	524
いぼたい	静 岡	836.70	592,209	708
	茨 城	11.70	7,370	630
	千 葉	241.20	187,897	779
	東 京	333.80	249,935	749
	愛 知	70.80	103,548	1,463
	鳥 取	268.20	175,946	656
	山 口	877.20	790,545	901
	福 岡	175.50	112,207	639
長 崎	2,998.70	2,566,886	856	
- - - 合 計 - - -		5,813.80	4,786,543	823
えそ	愛 知	1.00	4,200	4,200
	- - - 合 計 - - -		1.00	4,200
あなご	静 岡	98.25	152,690	1,554
	青 森	107.20	186,900	1,743
	山 形	12.00	6,300	525
	福 島	110.60	97,124	878
	茨 城	93.70	100,188	1,069
	千 葉	342.00	621,806	1,818
	東 京	101.70	184,039	1,810
	愛 知	2,936.00	2,663,619	907
	兵 庫	3.40	1,784	525
	岡 山	10.00	15,750	1,575
	山 口	317.00	572,670	1,807
	福 岡	36.00	57,960	1,610
	大 分	75.00	180,592	2,408
- - - 合 計 - - -		4,242.85	4,841,422	1,141
えい	静 岡	56.50	2,964	52
	北 海 道	11.00	9,240	840
	愛 知	77.10	6,773	88
	- - - 合 計 - - -		144.60	18,977
いさき	静 岡	273.20	316,801	1,160
	東 京	26.20	42,251	1,613
	和 歌 山	56.00	60,584	1,082
	山 口	629.70	767,697	1,219
	福 岡	60.00	40,320	672

生鮮

品名	産地	数量(kg)	金額(税込)	平均単価
- - - 合計	- - -	1,045.10	1,227,653	1,175
すずき	静岡	3,861.45	3,801,797	985
	宮城	375.00	83,474	223
	福島	22.80	2,120	93
	茨城	152.10	92,954	611
	千葉	4,905.30	1,925,412	393
	東京	350.00	561,220	1,603
	愛知	822.40	1,046,795	1,273
	三重	388.80	429,433	1,105
	京都	356.00	143,618	403
	兵庫	1,491.30	851,566	571
	和歌山	80.10	48,235	602
	鳥取	45.40	20,579	453
	愛媛	31.20	39,312	1,260
長崎	3.20	1,680	525	
- - - 合計	- - -	12,885.05	9,048,195	702
その他すずき類	愛知	6.40	14,070	2,198
- - - 合計	- - -	6.40	14,070	2,198
あいなめ	静岡	1.00	104	104
	北海道	68.00	24,359	358
	青森	86.70	86,507	998
	宮城	22.80	89,449	3,923
	秋田	53.40	198,652	3,720
	山形	21.60	16,800	778
	福島	7.70	4,273	555
	愛知	32.10	78,485	2,445
- - - 合計	- - -	293.30	498,629	1,700
ほっけ	静岡	105.00	22,259	212
	北海道	24.00	10,080	420
	青森	74.60	30,764	412
	宮城	12.00	7,560	630
	石川	75.00	27,194	363
	- - - 合計	- - -	290.60	97,857
あんこう	静岡	130.80	78,870	603
	青森	113.40	66,205	584
	宮城	34.70	28,111	810
	山形	184.90	170,811	924
	茨城	63.50	29,556	465
	東京	306.30	341,445	1,115
	神奈川	12.00	1,890	158
	愛知	85.80	131,962	1,538

生鮮

品名	産地	数量(kg)	金額(税込)	平均単価
あんこう	京 都	30.00	46,618	1,554
	和歌山	12.00	1,890	158
	山 口	372.48	521,472	1,400
	愛 媛	41.00	19,424	474
	福 岡	72.80	22,932	315
	長 崎	24.00	3,780	158
	- - - 合 計 - - -		1,483.68	1,464,966
あまだい	静 岡	41.05	318,137	7,750
	千 葉	11.20	17,640	1,575
	東 京	116.10	68,303	588
	愛 知	12.10	39,951	3,302
	大 阪	10.00	9,450	945
	山 口	6.90	10,510	1,523
	福 岡	18.20	44,876	2,466
	長 崎	1,439.70	1,388,986	965
- - - 合 計 - - -		1,655.25	1,897,853	1,147
いしだい	静 岡	166.15	520,760	3,134
	千 葉	10.40	30,806	2,962
	三 重	30.30	95,080	3,138
	山 口	3.60	4,914	1,365
	- - - 合 計 - - -		210.45	651,560
きんめだい	静 岡	4,271.20	5,673,683	1,328
	千 葉	3,619.50	5,489,093	1,517
	東 京	978.60	1,450,089	1,482
	神奈川	40.30	133,050	3,301
	愛 知	1,566.40	1,751,304	1,118
	長 崎	22.80	28,506	1,250
	鹿児島	52.80	58,212	1,103
	- - - 合 計 - - -		10,551.60	14,583,937
いとよりだい	静 岡	20.70	20,438	987
	愛 知	53.50	44,940	840
	山 口	97.70	108,110	1,107
	- - - 合 計 - - -		171.90	173,488
ふえふきだい	静 岡	27.30	5,868	215
	兵 庫	3.50	1,102	315
	- - - 合 計 - - -		30.80	6,970
こち	静 岡	63.20	127,866	2,023
	宮 城	24.00	21,840	910
	愛 知	362.60	501,464	1,383

生鮮

品名	産地	数量(kg)	金額(税込)	平均単価
- - - 合計	- - -	449.80	651,170	1,448
さより	静 岡	1,301.20	2,118,850	1,628
	山 形	16.80	17,640	1,050
	福 島	44.00	55,440	1,260
	茨 城	1,610.40	3,170,688	1,969
	神奈川	39.20	151,050	3,853
	石 川	18.00	32,760	1,820
	愛 知	1,900.00	199,172	105
	大 阪	175.00	143,324	819
	兵 庫	64.00	81,480	1,273
	大 分	20.00	14,174	709
- - - 合計	- - -	5,188.60	5,984,578	1,153
はた	静 岡	46.60	169,096	3,629
	青 森	20.20	13,786	682
	東 京	4.00	1,260	315
	三 重	90.30	286,077	3,168
	兵 庫	166.30	160,117	963
	山 口	6.60	15,518	2,351
	福 岡	18.60	160,146	8,610
	長 崎	99.60	261,068	2,621
- - - 合計	- - -	452.20	1,067,068	2,360
ほうぼう	静 岡	630.20	581,930	923
	茨 城	69.20	33,651	486
	愛 知	444.90	523,370	1,176
	京 都	66.00	36,540	554
	和歌山	85.10	63,617	748
	山 口	254.10	201,688	794
- - - 合計	- - -	1,549.50	1,440,796	930
まとうだい	静 岡	27.80	10,786	388
	東 京	145.80	155,608	1,067
	愛 知	1.10	462	420
	和歌山	13.20	7,748	587
- - - 合計	- - -	187.90	174,604	929
むつ	静 岡	52.15	90,877	1,743
	青 森	84.00	35,910	428
	福 島	84.40	59,952	710
	東 京	78.00	76,440	980
	愛 知	2,086.50	3,094,728	1,483
	和歌山	45.00	44,414	987
	福 岡	30.60	53,508	1,749
	長 崎	436.50	354,943	813

生鮮

品名	産地	数量(kg)	金額(税込)	平均単価
- - - 合計	- - -	2,897.15	3,810,772	1,315
とらふぐ	静岡	19.55	84,820	4,339
	東京	4.90	30,764	6,278
	山口	136.40	820,854	6,018
	愛媛	7.20	45,360	6,300
	- - - 合計	- - -	168.05	981,798
その他ふぐ	静岡	137.95	700,714	5,079
	愛知	0.50	26	52
	三重	160.90	639,753	3,976
	山口	1,087.93	2,135,822	1,963
	愛媛	12.90	84,608	6,559
- - - 合計	- - -	1,400.18	3,560,923	2,543
かます	静岡	2.30	2,414	1,050
	東京	20.00	31,500	1,575
	愛知	2.10	2,277	1,084
	和歌山	1,035.80	1,114,692	1,076
	宮崎	117.10	136,824	1,168
- - - 合計	- - -	1,177.30	1,287,707	1,094
かわはぎ	静岡	310.70	624,143	2,009
	茨城	34.40	34,566	1,005
	千葉	112.00	158,968	1,419
	愛知	1.10	2,100	1,909
	三重	131.00	233,574	1,783
	鳥取	446.00	308,698	692
	山口	107.20	225,175	2,101
	愛媛	134.50	296,572	2,205
- - - 合計	- - -	1,276.90	1,883,796	1,475
ぼら	静岡	4,381.80	1,934,117	441
	千葉	1,020.90	344,697	338
	石川	60.00	28,350	473
	愛知	236.40	100,610	426
	三重	55.00	18,060	328
	兵庫	257.40	64,115	249
- - - 合計	- - -	6,011.50	2,489,949	414
さめ	山形	5.00	3,674	735
	愛知	181.40	14,857	82
- - - 合計	- - -	186.40	18,531	99

生鮮

品名	産地	数量(kg)	金額(税込)	平均単価
さんま	静岡	872.00	763,032	875
	宮城	16,992.00	3,602,172	212
	福島	9,360.00	2,137,800	228
	千葉	26,176.00	6,979,664	267
	- - - 合計 - - -	53,400.00	13,482,668	252
にぎす	愛知	7,831.10	2,921,288	373
	和歌山	60.00	12,600	210
	- - - 合計 - - -	7,891.10	2,933,888	372
しいら	静岡	7.50	2,362	315
	和歌山	278.50	70,297	252
	- - - 合計 - - -	286.00	72,659	254
たちうお	静岡	434.30	453,956	1,045
	愛知	15,972.00	2,814,228	176
	兵庫	366.00	303,238	829
	和歌山	12,720.80	11,870,930	933
	山口	15.40	19,950	1,295
	徳島	2,784.10	3,118,258	1,120
	愛媛	2,000.00	1,249,759	625
	福岡	324.70	291,182	897
	長崎	245.00	302,924	1,236
	鹿児島	61.70	22,249	361
- - - 合計 - - -	34,924.00	20,446,674	585	
まなかつお	東京	52.60	113,399	2,156
	和歌山	101.60	158,784	1,563
	山口	16.20	41,023	2,532
	愛媛	124.30	220,111	1,771
	- - - 合計 - - -	294.70	533,317	1,810
その他魚類	静岡	85.40	235,111	2,753
	青森	4.20	10,762	2,562
	岩手	3.80	16,064	4,227
	宮城	14.00	79,904	5,707
	山形	8.00	5,040	630
	福島	336.40	1,442,615	4,288
	茨城	230.00	1,168,960	5,082
	千葉	13,056.20	3,403,769	261
	東京	470.30	476,671	1,014
	石川	105.00	45,674	435
	福井	112.00	87,990	786
	愛知	5,215.10	2,821,966	541
大阪	50.00	26,250	525	

生鮮

品名	産地	数量(kg)	金額(税込)	平均単価
その他魚類	兵庫	634.00	397,370	627
	鳥取	161.50	123,502	765
	福岡	6.00	6,510	1,085
	宮崎	90.00	18,900	210
	- - - 合計 - - -		20,581.90	10,367,058
雑魚	静岡	4,176.27	2,533,177	607
	北海道	42.00	70,242	1,672
	青森	46.20	35,552	770
	宮城	90.90	63,786	702
	山形	8.60	902	105
	茨城	1,677.00	404,605	241
	群馬	268.00	277,188	1,034
	千葉	150.50	507,776	3,374
	東京	72.00	201,877	2,804
	神奈川	4,509.80	1,522,092	338
	新潟	10.80	17,010	1,575
	石川	3.00	26,250	8,750
	福井	80.00	123,542	1,544
	岐阜	4,221.00	1,450,628	344
	愛知	10,336.02	2,500,538	242
	三重	92.20	101,711	1,103
	和歌山	43.20	15,812	366
	鳥取	49.00	34,796	710
	岡山	1.10	0	0
	山口	22.25	25,964	1,167
	佐賀	67.20	109,584	1,631
熊本	8.00	37,170	4,646	
- - - 合計 - - -		25,975.04	10,060,202	387
にじます	静岡	535.40	436,551	815
	長野	186.00	130,932	704
	- - - 合計 - - -		721.40	567,483
やまめ	東京	29.00	34,911	1,204
	長野	83.20	141,036	1,695
	徳島	83.60	72,974	873
- - - 合計 - - -		195.80	248,921	1,271
うなぎ	静岡	3,167.64	5,551,398	1,753
	- - - 合計 - - -		3,167.64	5,551,398
その他はぜ類	福島	9.70	3,669	378
	愛知	85.70	23,769	277
	- - - 合計 - - -		95.40	27,438

生鮮

品名	産地	数量(kg)	金額(税込)	平均単価
あゆ	静岡	449.12	521,056	1,160
	東京	20.32	30,576	1,505
	滋賀	430.60	755,093	1,754
	徳島	51.72	84,161	1,627
	- - - 合計	- - -	951.76	1,390,886
わかさぎ	北海道	377.30	391,673	1,038
	青森	480.00	516,913	1,077
	秋田	384.00	394,378	1,027
	滋賀	200.00	154,589	773
	- - - 合計	- - -	1,441.30	1,457,553
どじょう	秋田	35.00	48,930	1,398
	千葉	121.00	129,618	1,071
	神奈川	2.00	3,780	1,890
	- - - 合計	- - -	158.00	182,328
その他淡水魚	長野	13.00	15,392	1,184
	滋賀	2.00	2,100	1,050
	- - - 合計	- - -	15.00	17,492
くるまえば	静岡	39.00	5,732	147
	千葉	8.00	44,100	5,513
	東京	12.00	44,100	3,675
	鹿児島	983.00	5,667,578	5,766
	- - - 合計	- - -	1,042.00	5,761,510
ブラックタイガー	三重	196.60	430,439	2,189
- - - 合計	- - -	196.60	430,439	2,189
その他くるまえば	静岡	28.00	111,506	3,982
	茨城	15.00	17,324	1,155
	千葉	4.00	10,500	2,625
	東京	15.50	51,942	3,351
	愛知	199.00	243,224	1,222
	滋賀	77.20	60,163	779
	和歌山	24.00	6,216	259
	鹿児島	593.00	3,412,174	5,754
- - - 合計	- - -	955.70	3,913,049	4,094
あまえば	北海道	1,211.10	2,398,008	1,980
	山形	16.00	15,750	984

生鮮

品名	産地	数量(kg)	金額(税込)	平均単価
あまえび	石川	86.00	238,344	2,771
	三重	5.00	11,024	2,205
	兵庫	19.20	43,680	2,275
	- - - 合計 - - -	1,337.30	2,706,806	2,024
こえび	静岡	533.00	1,342,209	2,518
	富山	28.40	227,840	8,023
	愛知	1.00	2,992	2,992
	- - - 合計 - - -	562.40	1,573,041	2,797
いせえび	静岡	407.40	3,052,302	7,492
	千葉	120.56	686,823	5,697
	東京	134.55	589,934	4,384
	三重	799.18	2,827,586	3,538
	大阪	16.20	146,485	9,042
	- - - 合計 - - -	1,477.89	7,303,130	4,942
オマール	静岡	0.48	1,612	3,358
	千葉	106.60	336,550	3,157
	東京	99.40	228,740	2,301
	- - - 合計 - - -	206.48	566,902	2,746
その他えび	静岡	93.93	179,241	1,908
	東京	1,591.00	3,561,420	2,238
	愛知	2,616.80	3,043,602	1,163
	三重	158.00	233,510	1,478
	滋賀	157.50	143,217	909
	大阪	30.00	57,456	1,915
	山口	26.00	23,885	919
	- - - 合計 - - -	4,673.23	7,242,331	1,550
たらばがに	北海道	45.80	250,068	5,460
	茨城	72.00	630,000	8,750
	栃木	50.40	441,000	8,750
	愛知	83.90	336,974	4,016
	福岡	14.40	99,540	6,913
	- - - 合計 - - -	266.50	1,757,582	6,595
ずわいがに	北海道	837.40	882,836	1,054
	青森	1,620.00	7,277,022	4,492
	岩手	100.00	167,832	1,678
	宮城	6.80	24,990	3,675
	山形	12.00	7,560	630
	福島	134.90	134,029	994
	東京	1,551.60	1,455,675	938

生鮮

品名	産地	数量(kg)	金額(税込)	平均単価
ずわいがに	石川	156.00	70,978	455
	愛知	108.00	149,624	1,385
	大阪	36.00	7,560	210
	兵庫	241.06	1,026,956	4,260
	鳥取	275.00	395,846	1,439
	島根	1,018.90	4,379,226	4,298
	- - - 合計 - - -		6,097.66	15,980,134
けがに	静岡	25.00	70,874	2,835
	北海道	808.00	1,502,544	1,860
	福島	197.10	249,852	1,268
	東京	170.00	279,298	1,643
	石川	24.00	29,924	1,247
	愛知	110.00	253,042	2,300
	- - - 合計 - - -		1,334.10	2,385,534
わたりがに	静岡	0.70	1,154	1,649
	- - - 合計 - - -		0.70	1,154
あさひがに	東京	99.00	112,611	1,137
	- - - 合計 - - -		99.00	112,611
しゃこ	静岡	0.20	420	2,100
	愛知	22.00	40,844	1,857
	福岡	84.20	164,055	1,948
	長崎	42.06	139,356	3,313
	- - - 合計 - - -		148.46	344,675
その他かに	静岡	259.71	195,015	751
	北海道	60.00	93,450	1,558
	青森	351.60	1,656,900	4,712
	宮城	549.50	208,008	379
	山形	32.00	26,880	840
	東京	196.00	42,840	219
	愛知	25.20	21,911	869
	和歌山	42.90	22,782	531
	島根	61.44	254,520	4,143
	愛媛	33.00	34,650	1,050
	高知	11.40	47,302	4,149
	- - - 合計 - - -		1,622.75	2,604,258
こういか	静岡	836.03	605,163	724
	愛知	74.00	41,521	561
	和歌山	603.40	587,899	974
	鳥取	44.50	25,961	583

生鮮

品名	産地	数量(kg)	金額(税込)	平均単価
こういか	山 口	165.40	133,258	806
	香 川	7.50	4,094	546
	- - - 合 計 - - -	1,730.83	1,397,896	808
あおりいか	静 岡	11.40	15,056	1,321
	愛 知	7.60	8,778	1,155
	- - - 合 計 - - -	19.00	23,834	1,254
やりいか	静 岡	298.00	260,924	876
	青 森	1,507.00	1,691,177	1,122
	宮 城	12,722.00	5,257,034	413
	山 形	225.00	173,248	770
	福 島	157.50	89,722	570
	茨 城	7,525.30	4,623,362	614
	千 葉	1,889.00	1,405,054	744
	東 京	93.00	98,780	1,062
	愛 知	17.00	149,520	8,795
	三 重	41.70	37,378	896
	大 阪	5.00	4,724	945
	兵 庫	538.00	392,908	730
	山 口	70.00	154,350	2,205
	長 崎	17.60	13,440	764
- - - 合 計 - - -	25,106.10	14,351,621	572	
その他やりいか	静 岡	15.00	7,874	525
	茨 城	579.00	265,306	458
	千 葉	35.00	16,537	472
	愛 知	253.50	104,945	414
	三 重	105.10	232,698	2,214
	和歌山	425.40	346,965	816
	山 口	322.00	847,972	2,633
- - - 合 計 - - -	1,735.00	1,822,297	1,050	
するめいか	静 岡	6,790.00	3,496,916	515
	青 森	1,100.00	485,518	441
	宮 城	1.80	7,717	4,287
	東 京	90.00	56,700	630
	富 山	690.00	322,770	468
	石 川	90.00	64,574	717
	愛 知	151.00	104,474	692
	鳥 取	3,100.00	1,538,774	496
	鳥 根	3,450.00	1,073,098	311
	福 岡	10,065.00	6,783,518	674
	長 崎	3,850.00	2,488,500	646
- - - 合 計 - - -	29,377.80	16,422,559	559	

生鮮

品名	産地	数量(kg)	金額(税込)	平均単価
あかいか	静 岡	374.70	597,644	1,595
	東 京	605.00	571,723	945
	愛 知	1.00	8,400	8,400
	三 重	107.00	381,568	3,566
	和歌山	7.50	3,937	525
	鹿児島	1,622.60	2,541,594	1,566
	- - - 合 計 - - -		2,717.80	4,104,866
その他いか	北海道	532.52	326,550	613
	宮 城	3,024.00	1,806,672	597
	東 京	126.00	122,996	976
	神奈川	48.60	45,360	933
	富 山	2,107.70	4,555,949	2,162
	福 井	1,331.70	1,068,471	802
	兵 庫	4,099.05	4,225,919	1,031
	鳥 取	611.70	623,813	1,020
	沖 縄	206.40	243,314	1,179
- - - 合 計 - - -		12,087.67	13,019,044	1,077
まだこ	静 岡	277.98	415,952	1,496
	北海道	415.00	708,270	1,707
	宮 城	912.00	1,927,898	2,114
	山 形	1,229.50	1,320,150	1,074
	東 京	1,500.00	1,643,727	1,096
	石 川	96.20	190,370	1,979
	岐 阜	10.00	52,500	5,250
	愛 知	429.20	827,638	1,928
- - - 合 計 - - -		4,869.88	7,086,505	1,455
いいだこ	静 岡	8.96	7,056	788
	石 川	40.00	35,488	887
	三 重	96.00	17,633	184
	兵 庫	88.30	55,378	627
	岡 山	20.00	6,300	315
	香 川	269.20	132,150	491
- - - 合 計 - - -		522.46	254,005	486
その他たこ	静 岡	389.50	605,000	1,553
	青 森	204.50	208,874	1,021
	宮 城	130.00	148,050	1,139
	福 島	450.00	533,650	1,186
	千 葉	31.90	49,297	1,545
	愛 知	2.00	3,150	1,575
	福 岡	213.60	460,404	2,155
- - - 合 計 - - -		1,421.50	2,008,425	1,413

生鮮

品名	産地	数量(kg)	金額(税込)	平均単価
うに	静岡	112.40	1,733,444	15,422
	北海道	741.65	9,080,541	12,244
	青森	336.90	52,530	156
	宮城	47.40	339,780	7,168
	埼玉	104.10	506,354	4,864
	千葉	43.40	340,720	7,851
	東京	113.80	1,097,246	9,642
	神奈川	22.80	222,278	9,749
	京都	45.90	389,234	8,480
	大阪	48.60	389,654	8,018
	和歌山	53.10	284,654	5,361
	山口	106.80	373,009	3,493
	福岡	8.00	71,400	8,925
	長崎	26.20	148,680	5,675
- - - 合計	- - -	1,811.05	15,029,524	8,299
なまこ	静岡	405.80	382,480	943
	石川	44.00	57,750	1,313
	愛知	69.70	214,402	3,076
	岡山	30.00	30,450	1,015
	広島	92.60	209,052	2,258
- - - 合計	- - -	642.10	894,134	1,393
くじら	静岡	13.50	11,340	840
	岩手	90.00	263,760	2,931
	東京	234.95	591,426	2,517
	大阪	40.57	142,788	3,520
	兵庫	15.00	80,324	5,355
	山口	49.32	199,520	4,045
- - - 合計	- - -	443.34	1,289,158	2,908
くらげ	広島	6.00	8,190	1,365
- - - 合計	- - -	6.00	8,190	1,365
ほや	宮城	85.90	86,790	1,010
- - - 合計	- - -	85.90	86,790	1,010
その他の水産動物類	静岡	4.90	15,456	3,154
	東京	4.70	18,164	3,865
	福岡	11.40	35,908	3,150
	長崎	5.00	16,484	3,297
- - - 合計	- - -	26.00	86,012	3,308
あわび類	静岡	78.29	425,108	5,430
	岩手	20.00	42,000	2,100

生鮮

品名	産地	数量(kg)	金額(税込)	平均単価
あわび類	宮 城	47.40	464,569	9,801
	千 葉	165.90	997,235	6,011
	東 京	243.00	983,047	4,045
	山 梨	11.50	206,586	17,964
	三 重	33.75	189,968	5,629
	和歌山	9.00	27,404	3,045
	島 根	14.60	141,863	9,717
	岡 山	13.80	80,250	5,815
	長 崎	157.66	1,438,916	9,127
- - - 合 計 - - -		794.90	4,996,946	6,286
さざえ	静 岡	125.00	198,342	1,587
	千 葉	679.80	1,068,560	1,572
	神奈川	15.00	15,224	1,015
	石 川	320.00	265,487	830
	山 梨	2.00	1,050	525
	愛 知	60.00	91,980	1,533
	三 重	249.70	327,420	1,311
	兵 庫	290.00	278,772	961
	島 根	340.00	428,922	1,262
	岡 山	123.70	167,410	1,353
	山 口	1,204.80	1,153,445	957
	長 崎	990.00	994,409	1,004
- - - 合 計 - - -		4,400.00	4,991,021	1,134
その他新紐舌目	愛 知	52.00	65,520	1,260
- - - 合 計 - - -		52.00	65,520	1,260
ばい	静 岡	12.80	31,080	2,428
	北海道	1,860.00	1,844,834	992
	宮 城	57.00	101,220	1,776
	福 島	3.00	630	210
	茨 城	22.50	48,824	2,170
	東 京	10.00	15,750	1,575
	石 川	5.00	6,824	1,365
	島 根	18.00	5,670	315
- - - 合 計 - - -		1,988.30	2,054,832	1,033
ながらみ	静 岡	810.00	291,890	360
	愛 知	9,215.90	5,000,435	543
- - - 合 計 - - -		10,025.90	5,292,325	528
その他巻貝	岡 山	10.00	6,300	630
	長 崎	2.40	45,360	18,900
- - - 合 計 - - -		12.40	51,660	4,166

生鮮

品名	産地	数量(kg)	金額(税込)	平均単価
あかがい	宮 城	523.00	1,326,034	2,535
	埼 玉	112.00	118,124	1,055
	愛 知	81.60	55,856	685
	大 阪	24.00	16,800	700
	兵 庫	400.00	233,880	585
	岡 山	5.00	10,500	2,100
	山 口	10.00	1,050	105
	香 川	370.00	643,650	1,740
	福 岡	5.00	7,874	1,575
	長 崎	20.00	18,900	945
大 分	37.00	51,974	1,405	
- - - 合 計	- - -	1,587.60	2,484,642	1,565
たいらがい	北海道	944.00	1,982,609	2,100
	岩 手	20.00	22,574	1,129
	宮 城	399.00	691,266	1,732
	愛 知	1,695.20	683,756	403
	大 阪	2.00	55,648	27,824
	福 岡	12.00	12,600	1,050
- - - 合 計	- - -	3,072.20	3,448,453	1,122
その他いがい	宮 城	70.00	19,502	279
	- - - 合 計	- - -	70.00	19,502
ほたてがい	静 岡	25.00	32,942	1,318
	北海道	4,465.70	4,991,502	1,118
	青 森	1,883.40	1,281,954	681
	岩 手	675.40	1,649,172	2,442
	宮 城	2,270.50	2,320,132	1,022
	栃 木	200.00	161,700	809
	東 京	132.00	225,532	1,709
- - - 合 計	- - -	9,652.00	10,662,934	1,105
かき	静 岡	14,309.30	13,551,692	947
	岩 手	1,284.00	59,629	46
	宮 城	784.40	780,914	996
	東 京	20.00	10,500	525
	三 重	1,893.40	379,654	201
	兵 庫	100.00	106,050	1,061
	岡 山	5,881.30	4,638,313	789
	広 島	1,148.25	1,176,174	1,024
	山 口	5,667.00	3,513,661	620
- - - 合 計	- - -	31,087.65	24,216,587	779
あおやぎ	千 葉	639.50	1,205,694	1,885

生鮮

品名	産地	数量(kg)	金額(税込)	平均単価
あおやぎ	愛知	229.40	395,271	1,723
	三重	136.30	270,624	1,986
	- - - 合計 - - -	1,005.20	1,871,589	1,862
ばかがい	静岡	2.00	5,250	2,625
	北海道	284.00	176,145	620
	青森	377.00	105,742	280
	福島	66.00	43,470	659
	千葉	455.00	476,110	1,046
	愛知	416.55	509,377	1,223
	岡山	22.00	55,912	2,541
- - - 合計 - - -	1,622.55	1,372,006	846	
あさり	静岡	59,624.01	32,886,788	552
	宮城	11.00	28,874	2,625
	東京	50.00	39,900	798
	愛知	319.18	824,946	2,585
- - - 合計 - - -	60,004.19	33,780,508	563	
はまぐり	静岡	120.10	160,762	1,339
	秋田	45.00	7,350	163
	千葉	728.80	1,693,216	2,323
	東京	35.00	78,224	2,235
	愛知	14.00	21,420	1,530
	三重	5,966.40	3,892,975	652
	福岡	84.00	26,460	315
	熊本	350.00	1,262,100	3,606
	大分	195.00	275,100	1,411
- - - 合計 - - -	7,538.30	7,417,607	984	
その他あさり・はまぐり	千葉	660.00	449,912	682
	愛知	315.00	262,899	835
- - - 合計 - - -	975.00	712,811	731	
しじみ	静岡	40.00	21,000	525
	青森	767.00	1,136,834	1,482
	東京	20.00	21,000	1,050
	愛知	444.00	377,998	851
	三重	1,949.80	2,079,704	1,067
	島根	125.00	157,500	1,260
- - - 合計 - - -	3,345.80	3,794,036	1,134	
その他二枚貝	静岡	30.90	4,482	145
	北海道	10.00	8,400	840
	宮城	90.00	51,966	577

生鮮

品名	産地	数量(kg)	金額(税込)	平均単価
その他二枚貝	東 京	30.00	53,550	1,785
	愛 知	1,406.00	2,486,389	1,768
	三 重	90.00	210,257	2,336
	鳥 取	37.50	33,054	881
	山 口	120.00	119,700	998
	長 崎	6.00	22,050	3,675
	大 分	45.00	132,300	2,940
- - - 合 計 - - -		1,865.40	3,122,148	1,674
こんぶ	静 岡	12.60	60,480	4,800
	北海道	10.00	10,235	1,024
	岩 手	464.00	151,038	326
	宮 城	842.00	293,564	349
	神奈川	2,986.20	1,132,257	379
	福 井	2.00	8,820	4,410
	愛 知	8.00	8,820	1,103
	三 重	693.34	250,983	362
	広 島	3.00	11,760	3,920
	山 口	5.00	1,574	315
	福 岡	61.60	29,988	487
	- - - 合 計 - - -		5,087.74	1,959,519
わかめ	静 岡	759.30	377,786	498
	岩 手	18.00	17,640	980
	宮 城	7,631.10	3,826,138	501
	福 島	20.00	2,100	105
	千 葉	838.00	611,775	730
	東 京	41.76	46,492	1,113
	山 口	160.00	83,990	525
	熊 本	28.00	7,873	281
	大 分	12.00	1,260	105
- - - 合 計 - - -		9,508.16	4,975,054	523
のり	静 岡	8,569.00	3,617,468	422
	熊 本	20.00	11,548	577
- - - 合 計 - - -		8,589.00	3,629,016	423
ひじき	静 岡	6.00	4,828	805
	神奈川	235.00	106,627	454
	三 重	362.20	183,581	507
	山 口	1,464.00	646,482	442
- - - 合 計 - - -		2,067.20	941,518	455
もずく	千 葉	12.00	7,560	630
	東 京	684.00	232,574	340
	石 川	181.00	142,532	787

生鮮

品名	産地	数量(kg)	金額(税込)	平均単価
もずく	福井	10.00	9,974	997
	愛知	2,088.60	840,635	402
	三重	598.80	400,790	669
	広島	18.40	16,674	906
	山口	410.00	132,824	324
	- - - 合計 - - -		4,002.80	1,783,563
その他海藻	愛知	200.00	46,302	232
	三重	112.00	71,655	640
	山口	33.00	14,698	445
	福岡	620.60	555,720	895
	熊本	1,272.00	534,282	420
	- - - 合計 - - -		2,237.60	1,222,657
たらこ	宮城	524.00	312,578	597
	- - - 合計 - - -		524.00	312,578
白子	静岡	5.50	110,250	20,045
	宮城	32.00	152,774	4,774
	千葉	258.50	282,550	1,093
	三重	5.00	12,074	2,415
	山口	8.00	122,324	15,291
	熊本	6.00	14,172	2,362
	- - - 合計 - - -		315.00	694,144
生鮮	合計	1,325,279.66	972,656,790	734

冷凍

品名	産地	数量(kg)	金額(税込)	平均単価
ほんまぐろ	静岡	1,010.42	5,585,032	5,527
	東京	56.10	170,730	3,043
	神奈川	1,084.44	1,865,449	1,720
	- - - 合計	2,150.96	7,621,211	3,543
きわだ	静岡	16,750.60	16,759,041	1,001
	- - - 合計	16,750.60	16,759,041	1,001
めばち	静岡	484,392.60	369,254,562	762
	宮城	800.30	1,232,134	1,540
	東京	249.20	229,455	921
	神奈川	36,229.00	29,738,032	821
	- - - 合計	521,671.10	400,454,183	768
びんなが	静岡	10,019.30	9,524,704	951
	- - - 合計	10,019.30	9,524,704	951
いんどまぐろ	静岡	4,309.10	8,059,962	1,870
	東京	114.00	861,840	7,560
	神奈川	1,410.50	1,699,623	1,205
	- - - 合計	5,833.60	10,621,425	1,821
その他まぐろ	静岡	24,617.10	24,831,514	1,009
	群馬	32.00	82,320	2,573
	東京	192.00	489,182	2,548
	神奈川	223.00	82,154	368
	愛知	10,552.20	13,788,884	1,307
	大阪	75.00	299,250	3,990
	- - - 合計	35,691.30	39,573,304	1,109
かじき	静岡	3,805.70	3,986,557	1,048
	宮城	475.00	456,432	961
	- - - 合計	4,280.70	4,442,989	1,038
かつお	静岡	40,457.80	35,520,264	878
	愛知	2,430.00	2,194,290	903
	- - - 合計	42,887.80	37,714,554	879
しろさけ	静岡	434.61	582,063	1,339
	北海道	3,953.00	2,127,632	538

冷凍

品名	産地	数量(kg)	金額(税込)	平均単価
しろさけ	宮 城	271.20	248,472	916
	東 京	6,890.44	3,182,030	462
	三 重	272.00	142,800	525
	- - - 合 計 - - -	11,821.25	6,282,997	532
ぎんざけ	静 岡	4,527.00	3,309,872	731
	宮 城	100.80	70,224	697
	千 葉	5,177.00	2,459,492	475
	東 京	44,159.00	23,113,578	523
	岐 阜	15.00	15,120	1,008
	愛 知	4,079.50	3,239,144	794
	三 重	15,013.00	6,726,995	448
- - - 合 計 - - -	73,071.30	38,934,425	533	
べにざけ	北海道	120.00	98,280	819
	東 京	16.00	15,120	945
	三 重	68.04	50,008	735
	大 阪	226.80	171,451	756
	- - - 合 計 - - -	430.84	334,859	777
ますのすけ	三 重	100.00	94,498	945
	福 岡	12.00	16,800	1,400
	- - - 合 計 - - -	112.00	111,298	994
その他さけ	静 岡	130.30	139,354	1,069
	東 京	514.00	715,154	1,391
	愛 知	42.00	40,844	972
	三 重	157.50	85,988	546
- - - 合 計 - - -	843.80	981,340	1,163	
ます	静 岡	110.40	153,104	1,387
	北海道	280.00	99,960	357
	青 森	140.00	44,100	315
	宮 城	180.25	294,997	1,637
	東 京	28,285.00	35,543,014	1,257
	愛 知	503.60	482,748	959
	三 重	45.00	15,592	346
	- - - 合 計 - - -	29,544.25	36,633,515	1,240
その他ます	静 岡	4.50	5,906	1,312
	宮 城	20.00	7,348	367
	東 京	1,083.96	1,072,694	990
	三 重	3,800.00	3,180,649	837
	- - - 合 計 - - -	4,908.46	4,266,597	869

冷凍

品名	産地	数量(kg)	金額(税込)	平均単価
まいわし	静岡	212.80	237,404	1,116
	千葉	16.00	8,084	505
	東京	767.00	215,930	282
	愛知	852.70	542,722	636
	島根	12.00	45,360	3,780
- - - 合計	- - -	1,860.50	1,049,500	564
その他いわし	愛知	255.00	182,280	715
- - - 合計	- - -	255.00	182,280	715
しらす	静岡	69.90	153,665	2,198
	- - - 合計	- - -	69.90	153,665
このしろ	福岡	36.00	37,800	1,050
	- - - 合計	- - -	36.00	37,800
にしん	北海道	36.00	47,376	1,316
	- - - 合計	- - -	36.00	47,376
あじ	静岡	2,013.20	472,810	235
	千葉	120.00	55,438	462
	東京	984.00	318,968	324
	神奈川	8.00	3,360	420
	愛知	3,062.00	941,933	308
	三重	1,362.00	515,990	379
	兵庫	49.20	34,586	703
	- - - 合計	- - -	7,598.40	2,343,085
その他あじ	愛知	48.00	134,400	2,800
- - - 合計	- - -	48.00	134,400	2,800
さば	静岡	1,614.24	1,357,425	841
	北海道	4,280.00	1,856,076	434
	青森	4,670.00	998,644	214
	宮城	1,963.00	1,233,748	629
	千葉	70.32	158,790	2,258
	東京	13,553.71	7,725,485	570
	石川	60.00	39,688	661
	愛知	1,540.00	752,400	489
	三重	1,671.00	1,056,662	632
	大阪	15,650.00	7,704,682	492
	兵庫	241.40	253,470	1,050

冷凍

品名	産地	数量(kg)	金額(税込)	平均単価
さば	香川	150.00	31,500	210
	長崎	64.00	16,800	263
	- - - 合計 - - -	45,527.67	23,185,370	509
ぶり	静岡	734.10	412,889	562
	山口	460.00	231,840	504
	長崎	550.00	388,492	706
- - - 合計 - - -	1,744.10	1,033,221	592	
ひらめ	静岡	60.00	37,800	630
	三重	80.00	142,800	1,785
	- - - 合計 - - -	140.00	180,600	1,290
その他かれい	静岡	597.45	567,665	950
	宮城	3,233.00	1,548,797	479
	東京	9,980.00	7,622,476	764
	愛知	172.00	231,416	1,345
	三重	774.00	509,708	659
	兵庫	258.40	286,860	1,110
- - - 合計 - - -	15,014.85	10,766,922	717	
たら	静岡	42.90	85,861	2,001
	東京	435.00	434,164	998
	愛知	90.00	89,772	997
- - - 合計 - - -	567.90	609,797	1,074	
メルルーサ	静岡	21.96	49,742	2,265
	東京	710.00	629,848	887
	愛知	654.00	763,548	1,168
- - - 合計 - - -	1,385.96	1,443,138	1,041	
その他たら	東京	1,312.82	813,256	619
	愛知	2,202.40	1,108,095	503
	兵庫	67.20	59,976	893
- - - 合計 - - -	3,582.42	1,981,327	553	
ぎんだら	静岡	50.00	104,576	2,092
	福島	635.04	912,549	1,437
	東京	2,143.92	3,196,119	1,491
	愛知	528.00	831,600	1,575
	三重	2,199.96	3,314,405	1,507
	大阪	90.72	100,018	1,102

冷凍

品名	産地	数量(kg)	金額(税込)	平均単価
- - - 合計	- - -	5,647.64	8,459,267	1,498
れんこだい	静 岡	22.00	5,984	272
	東 京	620.00	392,696	633
	長 崎	9.60	11,654	1,214
- - - 合計	- - -	651.60	410,334	630
その他たい	静 岡	957.40	492,725	515
	宮 城	1,070.00	744,870	696
	東 京	848.00	607,102	716
	三 重	68.00	32,256	474
- - - 合計	- - -	2,943.40	1,876,953	638
さわら	静 岡	645.30	169,781	263
	千 葉	96.00	38,472	401
	東 京	6,536.00	3,513,291	538
	愛 知	1,450.00	809,605	558
	三 重	2,280.00	1,056,762	463
	兵 庫	144.00	113,400	788
	山 口	532.00	405,776	763
- - - 合計	- - -	11,683.30	6,107,087	523
めぬけ	静 岡	146.10	128,268	878
	茨 城	12.00	10,500	875
	千 葉	1,960.41	823,368	420
	東 京	12,078.00	6,466,981	535
	愛 知	1,034.00	744,650	720
	三 重	323.00	259,924	805
- - - 合計	- - -	15,553.51	8,433,691	542
いぼたい	静 岡	13.40	10,625	793
	東 京	1,528.00	789,804	517
	岐 阜	1.20	5,040	4,200
	愛 知	130.00	139,120	1,070
- - - 合計	- - -	1,672.60	944,589	565
あなご	静 岡	137.88	323,101	2,343
	青 森	88.00	231,000	2,625
	東 京	818.00	1,675,582	2,048
	岐 阜	243.60	567,840	2,331
	愛 知	63.00	139,124	2,208
	大 阪	130.00	216,720	1,667
	島 根	4.80	12,600	2,625
	山 口	22.50	47,250	2,100
	長 崎	20.00	32,550	1,628

冷凍

品名	産地	数量(kg)	金額(税込)	平均単価
- - - 合計	- - -	1,527.78	3,245,767	2,124
ほっけ	静 岡	108.00	42,840	397
	北海道	17,790.00	2,704,452	152
	宮 城	300.00	166,476	555
	茨 城	98.00	18,522	189
	東 京	2,752.00	525,902	191
	愛 知	6.00	5,670	945
- - - 合計	- - -	21,054.00	3,463,862	165
あまだい	東 京	140.00	198,970	1,421
- - - 合計	- - -	140.00	198,970	1,421
きんめだい	静 岡	2.40	630	263
	宮 城	1,900.00	2,155,220	1,134
	千 葉	200.00	273,000	1,365
	東 京	1,628.00	2,012,514	1,236
- - - 合計	- - -	3,730.40	4,441,364	1,191
さより	愛 知	162.00	537,600	3,319
- - - 合計	- - -	162.00	537,600	3,319
むつ	静 岡	8.00	29,400	3,675
	宮 城	1,037.20	573,216	553
	東 京	350.00	614,350	1,755
	神奈川	10.00	26,250	2,625
	愛 知	1.00	14,174	14,174
	大 阪	490.00	1,172,842	2,394
- - - 合計	- - -	1,896.20	2,430,232	1,282
その他ふぐ	山 口	100.00	102,268	1,023
- - - 合計	- - -	100.00	102,268	1,023
さんま	静 岡	154.20	70,654	458
	北海道	11,320.00	1,495,486	132
	宮 城	10.00	1,260	126
	東 京	765.00	184,673	241
- - - 合計	- - -	12,249.20	1,752,073	143
にぎす	愛 知	407.50	389,130	955
- - - 合計	- - -	407.50	389,130	955

冷凍

品名	産地	数量(kg)	金額(税込)	平均単価
しいら	静岡	9.00	10,489	1,165
	宮城	240.00	100,800	420
	- - - 合計	249.00	111,289	447
たちうお	静岡	102.50	51,972	507
	東京	6,428.00	2,567,634	399
	愛知	100.00	96,806	968
	徳島	45.00	65,624	1,458
- - - 合計	6,675.50	2,782,036	417	
まなかつお	東京	58.00	82,950	1,430
	- - - 合計	58.00	82,950	1,430
その他魚類	静岡	466.60	1,267,896	2,717
	宮城	51.20	221,340	4,323
	東京	4,703.90	3,540,152	753
	神奈川	165.00	157,500	955
	愛知	1,886.00	1,493,846	792
	三重	2,650.00	1,572,890	594
	大阪	60.00	91,348	1,522
	鳥取	1,635.00	1,187,002	726
	島根	6.40	13,440	2,100
	山口	594.00	415,058	699
- - - 合計	12,218.10	9,960,472	815	
雑魚	宮城	966.00	601,776	623
	東京	516.00	379,260	735
	愛知	562.00	422,651	752
- - - 合計	2,044.00	1,403,687	687	
うなぎ	静岡	5,850.30	24,539,893	4,195
	東京	7,819.00	15,097,626	1,931
	愛知	605.00	1,821,958	3,012
	大阪	60.00	95,024	1,584
- - - 合計	14,334.30	41,554,501	2,899	
あゆ	東京	80.00	110,246	1,378
	- - - 合計	80.00	110,246	1,378
わかさぎ	東京	2,460.00	828,538	337
	- - - 合計	2,460.00	828,538	337

冷凍

品名	産地	数量(kg)	金額(税込)	平均単価
ブラックタイガー	静岡	303.32	580,473	1,914
	東京	12,344.20	12,783,960	1,036
	岐阜	60.00	33,600	560
	愛知	4,255.27	4,960,544	1,166
	三重	124.80	157,920	1,265
	大阪	339.80	307,534	905
	兵庫	312.00	127,764	410
	山口	5.00	8,137	1,627
- - - 合計	- - -	17,744.39	18,959,932	1,069
その他くるまえび	東京	756.00	1,831,406	2,422
	愛知	1,753.00	3,173,957	1,811
- - - 合計	- - -	2,509.00	5,005,363	1,995
あまえび	静岡	193.00	287,784	1,491
	千葉	276.00	456,750	1,655
	東京	3,870.00	5,095,658	1,317
	神奈川	1,096.00	2,036,894	1,858
	愛知	142.00	165,164	1,163
	三重	282.00	1,087,480	3,856
	兵庫	620.00	2,412,478	3,891
- - - 合計	- - -	6,479.00	11,542,208	1,781
こえび	静岡	840.00	2,971,490	3,537
	東京	60.00	29,924	499
	愛知	90.00	41,684	463
- - - 合計	- - -	990.00	3,043,098	3,074
いせえび	静岡	410.00	1,289,400	3,145
	東京	110.00	483,000	4,391
	愛知	359.00	1,226,630	3,417
	三重	578.00	1,531,528	2,650
	大阪	72.00	223,540	3,105
- - - 合計	- - -	1,529.00	4,754,098	3,109
その他えび	静岡	33.41	27,786	832
	千葉	324.00	879,480	2,714
	東京	43,966.00	55,661,635	1,266
	神奈川	116.40	205,068	1,762
	岐阜	1,898.50	2,075,934	1,093
	愛知	30,011.30	53,503,527	1,783
	三重	16,525.20	19,764,978	1,196
	大阪	4,784.60	9,133,098	1,909
	徳島	10.00	33,600	3,360
	福岡	12.00	17,640	1,470

冷凍

品名	産地	数量(kg)	金額(税込)	平均単価
その他えび	長崎	4.00	6,300	1,575
- - - 合計	- - -	97,685.41	141,309,046	1,447
たらばがに	静岡	72.00	225,960	3,138
	北海道	160.00	411,600	2,573
	茨城	116.60	222,180	1,905
	千葉	10.80	27,720	2,567
	東京	1,107.60	1,457,084	1,316
	愛知	1,800.00	4,112,324	2,285
	大阪	2,906.00	6,060,053	2,085
	鳥取	106.00	488,166	4,605
	山口	693.00	1,673,594	2,415
	福岡	236.80	636,300	2,687
- - - 合計	- - -	7,208.80	15,314,981	2,124
ずわいがに	静岡	9,443.00	32,382,653	3,429
	北海道	263.00	402,349	1,530
	岩手	307.60	947,708	3,081
	宮城	38.16	49,896	1,308
	東京	14,932.66	18,943,035	1,269
	神奈川	70.00	119,322	1,705
	福井	215.00	361,036	1,679
	愛知	661.30	1,602,171	2,423
	三重	1,320.00	2,280,072	1,727
	大阪	3,829.00	5,509,814	1,439
	鳥取	2,610.00	5,296,168	2,029
	島根	1,028.00	2,172,030	2,113
	山口	1,565.00	2,142,420	1,369
	福岡	48.00	86,308	1,798
- - - 合計	- - -	36,330.72	72,294,982	1,990
けがに	東京	156.00	284,592	1,824
- - - 合計	- - -	156.00	284,592	1,824
わたりがに	東京	1,504.00	913,332	607
	神奈川	16.00	16,464	1,029
	愛知	1,400.00	843,402	602
	三重	287.00	209,978	732
- - - 合計	- - -	3,207.00	1,983,176	618
その他かに	静岡	24.00	47,880	1,995
	青森	108.00	276,570	2,561
	岩手	312.00	847,350	2,716
	東京	84.00	42,336	504
- - - 合計	- - -	528.00	1,214,136	2,300

冷凍

品名	産地	数量(kg)	金額(税込)	平均単価	
こういか	静岡	2,461.40	3,721,704	1,512	
	東京	4,954.00	8,906,500	1,798	
	三重	970.00	1,200,559	1,238	
	大阪	120.00	119,062	992	
	徳島	440.00	511,160	1,162	
	- - - 合計 - - -		8,945.40	14,458,985	1,616
あおりいか	東京	60.00	119,696	1,995	
	- - - 合計 - - -		60.00	119,696	1,995
やりいか	静岡	1,473.00	1,046,165	710	
	茨城	579.00	375,137	648	
	東京	648.00	683,968	1,056	
	愛知	27.00	71,820	2,660	
	三重	240.00	194,032	808	
	大阪	640.00	834,638	1,304	
	福岡	623.00	931,340	1,495	
	- - - 合計 - - -		4,230.00	4,137,100	978
するめいか	北海道	40.00	10,080	252	
	青森	333.00	124,634	374	
	茨城	4,436.00	3,297,972	743	
	東京	46,477.40	15,166,175	326	
	神奈川	980.00	1,338,281	1,366	
	- - - 合計 - - -		52,266.40	19,937,142	381
あかいか	青森	2,580.00	1,416,103	549	
	千葉	4,240.00	1,857,546	438	
	東京	36.00	32,886	914	
	- - - 合計 - - -		6,856.00	3,306,535	482
その他いか	静岡	49.42	49,935	1,010	
	北海道	60.00	90,720	1,512	
	青森	6,455.30	2,905,889	450	
	岩手	225.00	109,510	487	
	千葉	5,280.00	2,346,104	444	
	東京	416.00	295,466	710	
	石川	19,752.00	6,042,865	306	
	愛知	202.00	264,326	1,309	
	三重	1,370.00	928,536	678	
	大阪	10.00	7,664	766	
	徳島	136.00	103,968	764	
	沖縄	842.30	1,319,149	1,566	
	- - - 合計 - - -		34,798.02	14,464,132	416

冷凍

品名	産地	数量(kg)	金額(税込)	平均単価
まだこ	静岡	12,692.40	19,448,716	1,532
	茨城	912.00	1,713,521	1,879
	埼玉	24.00	20,160	840
	東京	12,545.10	13,355,215	1,065
	愛知	120.00	222,598	1,855
	三重	913.00	1,420,650	1,556
	大阪	1,460.00	1,847,152	1,265
	徳島	108.00	131,544	1,218
- - - 合計	- - -	28,774.50	38,159,556	1,326
いいだこ	静岡	175.00	161,700	924
	東京	120.00	56,700	473
	愛知	10.00	9,974	997
	兵庫	32.00	29,736	929
- - - 合計	- - -	337.00	258,110	766
ばい	宮城	100.80	261,756	2,597
	東京	50.00	74,022	1,480
- - - 合計	- - -	150.80	335,778	2,227
たいらがい	東京	50.00	115,500	2,310
- - - 合計	- - -	50.00	115,500	2,310
その他いがい	東京	100.00	62,996	630
- - - 合計	- - -	100.00	62,996	630
ほたてがい	静岡	16.40	22,994	1,402
	青森	30.00	80,428	2,681
	宮城	150.80	351,120	2,328
	東京	20,146.20	19,823,350	984
	愛知	13,020.00	9,980,503	767
- - - 合計	- - -	33,363.40	30,258,395	907
かき	東京	140.00	124,946	892
	愛知	44.40	80,640	1,816
	広島	290.00	256,714	885
- - - 合計	- - -	474.40	462,300	974
ばかがい	東京	184.40	332,238	1,802
- - - 合計	- - -	184.40	332,238	1,802

冷凍

品名	産地	数量(kg)	金額(税込)	平均単価
あさり	東 京	1,540.00	1,072,458	696
	愛 知	1,990.00	1,376,120	692
	- - - 合 計 - - -	3,530.00	2,448,578	694
はまぐり	東 京	10.00	13,650	1,365
	愛 知	40.00	46,200	1,155
	- - - 合 計 - - -	50.00	59,850	1,197
その他二枚貝	静 岡	2.00	7,453	3,727
	東 京	248.00	356,030	1,436
	福 岡	10.00	6,824	682
	- - - 合 計 - - -	260.00	370,307	1,424
もずく	愛 知	204.00	182,070	893
	熊 本	75.00	43,311	577
	沖 縄	360.00	93,654	260
	- - - 合 計 - - -	639.00	319,035	499
その他食品	静 岡	335.00	273,894	818
	愛 知	105.00	107,094	1,020
	- - - 合 計 - - -	440.00	380,988	866
冷凍	合 計	1,305,298.63	1,162,724,662	891

塩蔵加工

品名	産地	数量(kg)	金額(税込)	平均単価
なまこ	北海道	1.00	26,250	26,250
	愛知	43.00	46,300	1,077
	- - - 合計 - - -	44.00	72,550	1,649
かずのこ	静岡	76.00	208,404	2,742
	北海道	466.80	1,708,998	3,661
	宮城	21.60	68,040	3,150
	東京	31.40	303,030	9,651
	神奈川	97.40	446,668	4,586
	愛知	120.00	134,820	1,124
	- - - 合計 - - -	813.20	2,869,960	3,529
すじこ	北海道	239.40	314,212	1,312
	東京	12.00	126,000	10,500
	大阪	2.00	30,450	15,225
	- - - 合計 - - -	253.40	470,662	1,857
いくら	北海道	1,404.60	9,252,074	6,587
	岩手	76.80	466,200	6,070
	宮城	12.00	30,240	2,520
	東京	1,490.60	7,794,250	5,229
	神奈川	12.00	39,690	3,308
	愛知	98.40	774,060	7,866
	大阪	604.00	758,100	1,255
	山口	41.60	37,170	894
	福岡	1,300.80	1,198,356	921
	- - - 合計 - - -	5,040.80	20,350,140	4,037
たらこ	北海道	676.40	1,388,730	2,053
	山形	19.70	4,136	210
	東京	185.00	456,540	2,468
	山口	20.00	48,300	2,415
	福岡	635.40	1,948,686	3,067
	- - - 合計 - - -	1,536.50	3,846,392	2,503
その他魚卵	東京	100.04	327,390	3,273
	神奈川	130.80	363,510	2,779
	石川	3.50	33,074	9,450
	三重	22.00	89,250	4,057
	兵庫	2.40	4,233	1,764
	岡山	0.90	23,624	26,249
	熊本	6.00	21,000	3,500
	- - - 合計 - - -	265.64	862,081	3,245

塩蔵加工

品名	産地	数量(kg)	金額(税込)	平均単価
白子	北海道	55.80	127,258	2,281
	宮 城	468.00	403,424	862
	茨 城	4.00	19,950	4,988
	千 葉	222.00	286,958	1,293
	富 山	4.00	14,700	3,675
	- - - 合 計 - - -		753.80	852,290
塩さけ	静 岡	8,109.50	6,394,191	788
	北海道	7,212.00	4,636,295	643
	青 森	56.00	44,520	795
	宮 城	8,270.00	5,945,980	719
	茨 城	240.00	174,888	729
	千 葉	47,922.40	29,380,848	613
	東 京	6,620.10	3,848,083	581
	愛 知	4,344.00	2,301,432	530
	三 重	192.00	125,076	651
	大 阪	1,384.00	839,916	607
- - - 合 計 - - -		84,350.00	53,691,229	637
塩ます	北海道	16.80	265,020	15,775
	宮 城	464.50	270,162	582
	千 葉	72.00	60,060	834
	東 京	1,438.50	717,360	499
	- - - 合 計 - - -		1,991.80	1,312,602
塩さば	北海道	50.00	28,770	575
	青 森	1,812.50	1,701,524	939
	茨 城	22.40	294,000	13,125
	千 葉	4,666.20	3,738,292	801
	東 京	3,442.00	2,196,290	638
	愛 知	490.20	455,472	929
	- - - 合 計 - - -		10,483.30	8,414,348
塩さんま	静 岡	6.20	65,100	10,500
	北海道	8,308.60	1,922,632	231
	- - - 合 計 - - -		8,314.80	1,987,732
塩辛	静 岡	5,648.48	2,533,274	448
	北海道	160.72	266,028	1,655
	青 森	1,752.40	439,782	251
	宮 城	13,511.60	6,270,121	464
	東 京	67.40	87,538	1,299
	神奈川	3,890.24	515,414	132
	新 潟	32.00	47,040	1,470
	福 岡	7.00	8,452	1,207

塩蔵加工

品名	産地	数量(kg)	金額(税込)	平均単価
- - -	合計 - - -	25,069.84	10,167,649	406
開干	静岡	72,199.34	43,204,581	598
	北海道	757.50	774,059	1,022
	青森	14.10	51,722	3,668
	宮城	2.50	14,750	5,900
	福島	432.00	597,473	1,383
	茨城	17,287.80	14,081,529	815
	千葉	2,939.60	2,106,245	717
	東京	40.20	137,862	3,429
	神奈川	44.80	86,016	1,920
	愛知	9.60	12,600	1,313
	島根	435.20	326,968	751
	山口	2,200.00	2,544,444	1,157
	福岡	44.40	123,648	2,785
	佐賀	4,398.30	1,779,896	405
	- - -	合計 - - -	100,805.34	65,841,793
燻製	北海道	1.00	12,600	12,600
	宮城	5.00	8,400	1,680
	東京	429.83	725,744	1,688
	愛知	190.00	272,054	1,432
	大阪	288.00	16,380	57
- - -	合計 - - -	913.83	1,035,178	1,133
塩干	静岡	6,480.90	36,091,000	5,569
	北海道	4,218.20	6,940,290	1,645
	青森	523.00	496,223	949
	岩手	2,557.20	1,118,898	438
	宮城	11,490.20	10,553,440	918
	茨城	49.60	70,434	1,420
	千葉	826.00	693,734	840
	東京	7,981.00	6,497,496	814
	富山	50.00	67,252	1,345
	石川	166.00	204,434	1,232
	愛知	5,827.40	4,117,657	707
	三重	1,198.00	1,146,992	957
	滋賀	26.00	37,356	1,437
	京都	249.10	188,802	758
	大阪	40.00	50,400	1,260
	兵庫	96.00	99,120	1,033
	鳥取	4.00	13,230	3,308
	島根	88.40	71,220	806
	広島	50.20	38,481	767
	山口	258.40	248,806	963
	徳島	1,461.70	1,530,430	1,047
	香川	140.00	158,550	1,133
	愛媛	204.40	239,988	1,174
福岡	693.00	829,608	1,197	

塩蔵加工

品名	産地	数量(kg)	金額(税込)	平均単価
- - - 合計	- - -	44,678.70	71,503,841	1,600
素干	静 岡	2,036.95	954,511	469
	北海道	460.00	750,954	1,633
	茨 城	1,136.00	839,504	739
	東 京	1,136.00	1,147,014	1,010
	石 川	0.36	844	2,344
	福 井	14.00	19,108	1,365
	愛 知	2,212.80	894,558	404
	大 阪	180.00	378,944	2,105
	山 口	456.00	640,072	1,404
	福 岡	156.60	162,916	1,040
	大 分	810.00	891,870	1,101
	- - - 合計	- - -	8,598.71	6,680,295
丸干	静 岡	91.20	72,828	799
	北海道	27.60	46,808	1,696
	青 森	40.21	88,788	2,208
	宮 城	0.90	7,560	8,400
	千 葉	7,280.22	4,178,941	574
	東 京	142.88	593,016	4,150
	石 川	12.48	37,257	2,985
	愛 知	138.40	84,986	614
	兵 庫	36.80	36,960	1,004
	山 口	168.00	154,350	919
	福 岡	58.00	139,440	2,404
	大 分	680.52	545,977	802
	鹿児島	83.20	65,520	788
- - - 合計	- - -	8,760.41	6,052,431	691
煮干	静 岡	23,841.10	32,002,574	1,342
	青 森	7,528.10	12,229,374	1,624
	茨 城	664.00	713,370	1,074
	千 葉	1,548.40	1,391,428	899
	東 京	11,927.30	13,848,756	1,161
	愛 知	2,889.40	5,109,855	1,768
	三 重	7,293.46	11,641,235	1,596
	大 阪	1,562.60	2,290,034	1,466
	兵 庫	3,170.80	4,975,234	1,569
	和歌山	143.80	584,114	4,062
	広 島	1,083.00	1,602,769	1,480
	香 川	10.00	11,550	1,155
福 岡	813.00	1,320,248	1,624	
- - - 合計	- - -	62,474.96	87,720,541	1,404
揚物	静 岡	5,761.04	3,617,569	628
	宮 城	11,029.00	8,651,089	784

塩蔵加工

品名	産地	数量(kg)	金額(税込)	平均単価
揚物	福 島	400.00	198,332	496
	茨 城	417.60	144,766	347
	東 京	329.20	227,856	692
	神奈川	118.50	114,402	965
	新 潟	3,103.00	1,824,708	588
	石 川	1,295.88	781,611	603
	岐 阜	46.00	40,488	880
	愛 知	17,230.40	25,771,581	1,496
	三 重	2,988.40	1,098,416	368
	京 都	6,588.30	4,619,968	701
	兵 庫	1,295.00	638,536	493
	島 根	24.00	14,488	604
	岡 山	1,071.60	694,981	649
	長 崎	386.00	376,831	976
	鹿児島	191.40	706,721	3,692
- - - 合 計 - - -		52,275.32	49,522,343	947
はんぺん	静 岡	19,946.00	7,501,899	376
	東 京	180.00	119,698	665
	新 潟	1,702.00	1,057,493	621
	石 川	5.00	4,472	894
	愛 知	163.90	80,114	489
	三 重	20.00	12,600	630
	- - - 合 計 - - -		22,016.90	8,776,276
練製品	静 岡	14,353.18	17,831,120	1,242
	北海道	60.00	94,500	1,575
	青 森	1,300.00	102,366	79
	岩 手	20.00	13,482	674
	宮 城	5,018.90	3,428,718	683
	秋 田	198.00	320,042	1,616
	福 島	224.00	76,428	341
	東 京	14,498.00	9,460,655	653
	神奈川	1,697.30	1,841,913	1,085
	新 潟	5,546.00	4,375,514	789
	石 川	2,259.00	2,341,622	1,037
	岐 阜	30.00	15,750	525
	愛 知	14,632.50	8,865,610	606
	三 重	1,920.00	992,073	517
	京 都	43.00	68,800	1,600
	大 阪	204.32	746,256	3,652
	兵 庫	5,187.00	1,863,962	359
	島 根	351.20	237,287	676
	岡 山	33.00	42,256	1,280
広 島	382.00	441,856	1,157	
鹿児島	25.80	66,370	2,572	
- - - 合 計 - - -		67,983.20	53,226,580	783
湯煮品	静 岡	7,732.50	10,011,116	1,295

塩蔵加工

品名	産地	数量(kg)	金額(税込)	平均単価
湯煮品	北海道	420.00	408,105	972
	青森	32.00	38,640	1,208
	岩手	322.00	306,194	951
	宮城	170.00	277,200	1,631
	福島	802.20	421,154	525
	茨城	79.80	356,105	4,462
	千葉	3,360.00	3,917,754	1,166
	東京	1,011.00	1,187,318	1,174
	福井	54.00	72,870	1,349
	愛知	3,428.40	3,797,916	1,108
	三重	656.80	344,276	524
	兵庫	1,372.60	1,369,430	998
	- - - 合計 - - -		19,441.30	22,508,078
粕漬け	静岡	1,696.72	2,424,616	1,429
	宮城	3,379.92	1,736,804	514
	東京	198.42	177,313	894
- - - 合計 - - -		5,275.06	4,338,733	822
糀漬け	静岡	29,242.43	10,883,339	372
	宮城	770.40	466,526	606
- - - 合計 - - -		30,012.83	11,349,865	378
味付品	静岡	40.90	34,046	832
	北海道	320.24	295,112	922
	青森	3,922.98	2,765,001	705
	岩手	1,300.00	202,629	156
	宮城	9,531.88	3,189,185	335
	福島	1,998.00	637,235	319
	茨城	80.84	154,654	1,913
	東京	2.10	35,280	16,800
	新潟	4.20	3,847	916
	愛知	19.20	18,144	945
	大阪	124.80	127,890	1,025
	山口	1,595.40	173,688	109
	福岡	2.40	3,118	1,299
	熊本	390.60	146,464	375
	- - - 合計 - - -		19,333.54	7,786,293
調味漬品	静岡	40,648.74	9,162,471	225
	北海道	2.00	23,728	11,864
	青森	5,068.23	650,858	128
	宮城	255.96	102,852	402
	千葉	795.00	49,280	62
	東京	174.20	231,707	1,330
	神奈川	18.00	34,960	1,942
	新潟	118.68	161,427	1,360

塩蔵加工

品名	産地	数量(kg)	金額(税込)	平均単価	
調味漬品	福井	195.00	941,844	4,830	
	京都	64.20	262,335	4,086	
	兵庫	14.80	65,520	4,427	
	徳島	19.00	8,662	456	
	福岡	52.00	124,530	2,395	
	- - - 合計 - - -		47,425.81	11,820,174	249
鰻加工品	静岡	9,948.60	31,209,251	3,137	
	東京	5,509.80	12,329,068	2,238	
	愛知	3,861.52	9,690,547	2,510	
	大阪	50.00	75,596	1,512	
	兵庫	760.00	1,474,200	1,940	
	- - - 合計 - - -		20,129.92	54,778,662	2,721
乾節	静岡	14.80	27,972	1,890	
	千葉	732.00	120,202	164	
	東京	36.00	21,053	585	
	愛知	298.20	555,720	1,864	
	- - - 合計 - - -		1,081.00	724,947	671
みりん干し	静岡	2,427.10	2,704,896	1,114	
	岩手	420.00	132,300	315	
	宮城	641.55	1,372,969	2,140	
	茨城	1,026.00	343,118	334	
	千葉	1,001.36	144,144	144	
	東京	730.20	517,350	709	
	石川	32.36	68,149	2,106	
	愛知	76.80	92,736	1,208	
	三重	216.00	215,460	998	
	大阪	10.00	9,974	997	
	山口	126.24	234,108	1,854	
	福岡	359.63	584,796	1,626	
	- - - 合計 - - -		7,067.24	6,420,000	908
サラダ	静岡	1,130.20	1,668,850	1,477	
	千葉	132.00	108,094	819	
	東京	130.40	158,024	1,212	
	神奈川	200.40	259,718	1,296	
	新潟	4.00	2,938	735	
	石川	300.00	22,256	74	
	岐阜	10.00	6,720	672	
	大阪	8.00	7,560	945	
	兵庫	1,118.00	469,761	420	
	熊本	33.00	26,248	795	
	- - - 合計 - - -		3,066.00	2,730,169	890

塩蔵加工

品名	産地	数量(kg)	金額(税込)	平均単価
珍味	静岡	1,365.10	6,787,853	4,972
	北海道	262.60	675,419	2,572
	青森	678.72	924,183	1,362
	宮城	1,110.40	1,146,499	1,033
	福島	212.20	1,098,470	5,177
	茨城	1,919.00	1,042,683	543
	埼玉	232.80	1,265,462	5,436
	東京	1,514.80	1,950,783	1,288
	神奈川	301.80	722,100	2,393
	新潟	612.20	648,520	1,059
	石川	36.00	106,994	2,972
	長野	9.60	17,640	1,838
	岐阜	20.00	62,684	3,134
	愛知	2,712.60	4,180,306	1,541
	三重	368.00	486,696	1,323
	大阪	2,305.90	1,527,795	663
	兵庫	693.36	732,088	1,056
	島根	353.40	872,184	2,468
	広島	1,892.20	741,361	392
	山口	158.40	213,210	1,346
愛媛	48.00	78,120	1,628	
福岡	176.00	120,960	687	
熊本	82.00	33,600	410	
- - - 合計 - - -		17,065.08	25,435,610	1,491
調味加工品	静岡	1,539.26	1,621,465	1,053
	北海道	883.32	1,136,356	1,286
	青森	22.20	17,874	805
	宮城	2,423.42	1,911,156	789
	秋田	165.00	167,578	1,016
	千葉	100.20	108,884	1,087
	東京	3,517.40	4,316,046	1,227
	神奈川	812.78	1,056,642	1,300
	新潟	2,668.40	3,027,774	1,135
	石川	68.00	82,420	1,212
	福井	20.00	17,324	866
	岐阜	20.00	30,870	1,544
	愛知	12,403.12	8,499,456	685
	三重	41,852.60	949,592	23
	大阪	2,480.78	3,841,466	1,548
	兵庫	1,179.80	1,049,194	889
	奈良	115.00	153,427	1,334
	広島	225,426.40	1,612,002	7
	山口	67.00	29,531	441
	愛媛	106.80	110,690	1,036
熊本	2,968.20	1,036,970	349	
- - - 合計 - - -		298,839.68	30,776,717	103
その他加工品	静岡	3,599.74	3,206,657	891
	北海道	300.00	252,000	840

塩蔵加工

品名	産地	数量(kg)	金額(税込)	平均単価
その他加工品	青森	991.60	2,006,226	2,023
	岩手	172.80	335,664	1,943
	宮城	9,463.60	6,109,434	646
	福島	688.00	358,743	521
	埼玉	230.80	334,446	1,449
	千葉	6.40	20,160	3,150
	東京	2,132.00	2,534,134	1,189
	岐阜	201.60	190,008	943
	愛知	580.40	581,426	1,002
	三重	2,718.40	2,533,076	932
	滋賀	19.20	81,520	4,246
	大阪	584.00	725,970	1,243
	兵庫	164.00	311,534	1,900
	島根	604.35	571,123	945
	広島	8.00	9,660	1,208
	愛媛	19.20	72,576	3,780
福岡	170.40	185,030	1,086	
- - - 合計 - - -		22,654.49	20,419,387	901
魚卵加工品	北海道	89.60	143,640	1,603
	東京	929.70	1,502,137	1,616
	愛知	250.60	673,466	2,687
	大阪	826.00	1,366,466	1,654
	山口	134.00	325,500	2,429
	福岡	3,356.40	7,097,820	2,115
- - - 合計 - - -		5,586.30	11,109,029	1,989
鳥卵加工	静岡	2,568.66	2,333,709	909
	埼玉	306.00	395,585	1,293
	千葉	22.60	73,938	3,272
	東京	425.00	320,922	755
	神奈川	667.00	404,805	607
	新潟	5,271.30	5,096,805	967
	愛知	1,353.50	838,375	619
- - - 合計 - - -		10,614.06	9,464,139	892
ワライ	静岡	30.00	27,300	910
	宮城	255.80	228,878	895
	東京	587.00	492,331	839
	愛知	718.40	314,446	438
	大阪	4.40	14,700	3,341
	香川	284.80	132,378	465
- - - 合計 - - -		1,880.40	1,210,033	643
ギョウザ	静岡	8,386.70	5,649,347	674
	栃木	3.00	1,496	499
	群馬	432.00	214,399	496

塩蔵加工

品名	産地	数量(kg)	金額(税込)	平均単価
キヨウサ'	埼 玉	263.09	300,580	1,142
	千 葉	57.40	54,592	951
	東 京	724.80	267,023	368
	神奈川	1,389.60	527,240	379
	福 井	6,781.60	1,070,826	158
	三 重	453.50	315,837	696
	大 阪	119.52	116,191	972
	奈 良	4.80	3,729	777
- - - 合 計 - - -		18,616.01	8,521,260	458
惣菜	静 岡	18,572.00	10,156,449	547
	北海道	6.00	31,500	5,250
	宮 城	1,106.20	761,576	688
	山 形	161.00	141,434	878
	茨 城	5,360.70	2,000,883	373
	栃 木	120.00	136,569	1,138
	群 馬	6.00	3,024	504
	埼 玉	118.00	122,650	1,039
	千 葉	451.60	477,815	1,058
	東 京	7,153.50	1,024,621	143
	神奈川	9,200.40	2,648,380	288
	新 潟	3,579.80	2,355,717	658
	富 山	11.20	7,224	645
	石 川	249.16	200,223	804
	福 井	7,338.00	3,456,277	471
	岐 阜	5,014.00	3,432,117	685
	愛 知	3,397.80	2,247,677	662
	三 重	682.50	459,454	673
	京 都	6,453.40	3,950,166	612
	大 阪	2,510.68	1,697,368	676
	兵 庫	3,074.20	1,334,057	434
	奈 良	239.00	221,679	928
	島 根	218.40	209,090	957
	岡 山	42.00	50,904	1,212
	広 島	554.00	509,092	919
	山 口	489.40	544,880	1,113
	徳 島	4.00	3,150	788
香 川	11.00	12,936	1,176	
愛 媛	4.80	10,080	2,100	
福 岡	297.60	206,388	694	
長 崎	17.50	21,131	1,207	
熊 本	140.00	71,551	511	
- - - 合 計 - - -		76,583.84	38,506,062	503
デザート	静 岡	1,785.80	1,181,881	662
	岩 手	60.00	35,154	586
	茨 城	600.00	283,494	472
	栃 木	290.00	317,205	1,094
	群 馬	28.00	15,834	566
千 葉	104.00	61,386	590	

塩蔵加工

品名	産地	数量(kg)	金額(税込)	平均単価
デザート	福井	91.20	35,904	394
	山梨	27.00	25,987	962
	長野	144.00	90,720	630
	岐阜	2,210.00	1,396,577	632
	愛知	8,409.40	3,911,560	465
	三重	2,684.40	889,711	331
	滋賀	144.00	113,400	788
	大阪	7,058.80	2,878,547	408
	奈良	6.00	2,173	362
	広島	357.60	139,971	391
	香川	620.00	205,251	331
	愛媛	32.00	30,240	945
	- - - 合計 - - -		24,652.20	11,614,995
その他食品	静岡	10,561.71	8,261,348	782
	北海道	1,684.56	1,673,656	994
	青森	1,572.00	67,410	43
	岩手	120.80	62,874	520
	宮城	3,171.04	2,325,187	733
	山形	2.00	13,230	6,615
	茨城	980.00	2,081,658	2,124
	群馬	220.00	273,000	1,241
	千葉	112.80	405,139	3,592
	東京	6,483.88	5,563,546	858
	神奈川	1,061.80	1,858,433	1,750
	新潟	2,906.52	1,471,381	506
	石川	187.60	160,518	856
	福井	3,519.70	1,549,427	440
	長野	129.00	268,222	2,079
	岐阜	2,451.80	1,922,106	784
	愛知	26,480.84	11,830,814	447
	三重	1,839.00	808,779	440
	大阪	1,044.40	1,203,584	1,152
	兵庫	331.60	213,301	643
	奈良	500.20	349,451	699
	和歌山	96.00	59,220	617
	鳥取	656.30	661,242	1,008
	島根	2,396.60	2,689,602	1,122
	岡山	25.20	26,245	1,041
	広島	45.60	27,530	604
	山口	492.40	288,792	586
	香川	3,019.00	1,580,883	524
	愛媛	4.80	10,080	2,100
	福岡	138.00	276,712	2,005
	佐賀	3.60	8,190	2,275
	長崎	420.00	506,615	1,206
熊本	30.00	28,748	958	
- - - 合計 - - -		72,688.75	48,526,923	668

塩蔵加工

品名	産地	数量(kg)	金額(税込)	平均単価
塩蔵加工	合計	1,209,437.96	783,297,989	648
総合計		3,840,016.25	2,918,679,441	760