

市場月報

平成
20 4

○ 青果部

- 1 種別取扱高 本月の概要
- 2 種別日別取扱高
- 3 委託・買付別種別取扱高
- 4 県内・県外別種別取扱高
- 5 都道府県別種別取扱高
- 6 品目別取扱数量順位表
- 7 品目別取扱金額順位表
- 8~ 品目産地別取扱高

浜松市中央卸売市場

1 種別取扱高

数量 = kg
金額 = 円(税込)

種別	本月取扱高					一日平均取扱高	
	数量		金額		平均単価	数量	金額
野菜	7,288,967.64	73.6 %	1,518,741,382	66.7 %	208	316,911.63	66,032,234
果実	2,327,193.58	23.5 %	702,649,034	30.8 %	302	101,182.32	30,549,958
その他	278,129.00	2.9 %	54,098,122	2.5 %	195	12,092.58	2,352,092
合計	9,894,290.22	100 %	2,275,488,538	100 %	230	430,186.53	98,934,284

種別	前月取扱高及び対比			
	数量		金額	
野菜	7,433,941.22	98.0 %	1,489,374,626	102.0 %
果実	2,739,319.87	85.0 %	827,626,603	84.9 %
その他	293,713.04	94.7 %	57,748,887	93.7 %
合計	10,466,974.13	94.5 %	2,374,750,116	95.8 %

種別	前年同期取扱高及び対比			
	数量		金額	
野菜	6,807,522.81	107.1 %	1,393,787,859	109.0 %
果実	1,992,690.81	116.8 %	681,487,646	103.1 %
その他	291,400.14	95.4 %	58,814,415	92.0 %
合計	9,091,613.76	108.8 %	2,134,089,920	106.6 %

本月の概要

- | | | | |
|---------|---------------------|---------|---------------------|
| 1 開市日数 | 23 日 | | |
| 2 最高入荷日 | 4月28日 543,898.69 kg | 4 最高売上日 | 4月28日 131,796,606 円 |
| 3 最低入荷日 | 4月2日 310,320.23 kg | 5 最低売上日 | 4月2日 68,085,140 円 |

編集方法

この市場月報は、浜松市中央卸売市場において、当該月中に取引された生鮮食料品(青果部・水産物部)に関し、卸売業者が浜松市中央卸売市場業務条例等の定めるところにより提出した各種報告書に基づいて作成しました。

- | | |
|--------|--|
| 単位 | kg・円(税込)にて表示してあります。 |
| 平均単価 | 有効桁において、単純平均値を用いています。 |
| 産地 | 原則として、原産地を採用していますが、一部当該出荷者の属する都道府県別(属人主義)による産地表示となっている場合があります。 |
| 端数処理 | 単位未満の数値を処理してあるため、合計と一致しない場合があります。 |
| お問い合わせ | 浜松市中央卸売市場 053-427-7406 |

2 種別日別取扱高

数量 = kg
金額 = 円(税込)

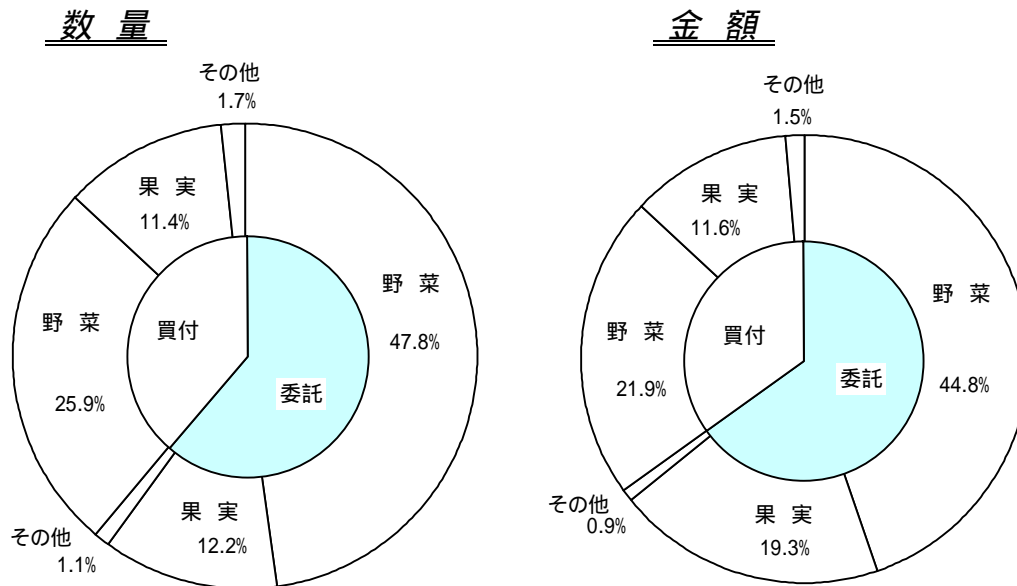
日		野菜		果実		その他	
		数量	金額	数量	金額	数量	金額
4月1日	火	343,331.14	64,579,283	118,323.33	32,024,727	15,259.42	3,660,258
4月2日	水	237,329.30	45,083,959	66,725.03	21,826,073	6,265.90	1,175,108
4月3日	木	254,745.65	50,966,086	82,479.46	22,867,912	9,255.95	1,581,157
4月4日	金	278,130.29	55,612,123	97,830.97	28,347,738	9,785.74	1,961,839
4月5日	土	328,077.59	65,956,753	118,039.61	34,262,344	11,059.06	2,227,450
4月6日	日						
4月7日	月	369,245.97	71,483,504	122,473.63	36,918,920	10,890.12	2,169,884
4月8日	火	327,905.69	67,823,323	84,957.67	26,850,785	11,096.23	2,057,430
4月9日	水						
4月10日	木	337,520.67	75,002,630	106,060.91	35,129,652	13,129.34	3,014,499
4月11日	金	284,555.87	60,758,673	88,174.73	27,537,160	8,283.10	1,483,997
4月12日	土	314,221.46	69,118,072	109,593.91	34,223,875	10,283.95	1,937,078
4月13日	日						
4月14日	月	368,757.73	75,966,877	104,091.71	34,470,448	11,825.38	2,632,930
4月15日	火	302,365.50	61,878,680	90,258.63	26,238,232	11,022.73	2,291,774
4月16日	水	248,840.90	49,972,488	73,544.40	24,807,864	10,390.89	1,682,750
4月17日	木	309,189.29	60,813,668	70,826.13	21,932,180	10,645.79	2,330,245
4月18日	金	293,688.97	60,354,041	89,239.22	25,910,789	11,193.45	2,361,651
4月19日	土	303,949.86	64,126,617	101,196.85	30,361,379	12,226.11	2,380,951
4月20日	日						
4月21日	月	327,781.05	68,051,433	118,272.57	34,627,905	12,677.02	2,553,341
4月22日	火	334,061.56	68,227,694	91,259.13	25,880,218	12,780.20	2,536,959
4月23日	水						
4月24日	木	360,184.76	77,776,898	114,748.72	36,487,741	15,734.30	3,098,861
4月25日	金	298,263.63	65,156,649	106,067.53	31,088,349	12,858.39	1,946,724
4月26日	土	324,367.20	74,194,537	103,806.06	30,038,152	12,937.86	2,664,381
4月27日	日						
4月28日	月	401,305.54	91,981,943	124,628.72	36,262,920	17,964.43	3,551,743
4月29日	火						
4月30日	水	341,148.02	73,855,451	144,594.66	44,553,671	20,563.64	2,797,112

3 委託・買付別種別取扱高

数量 = kg
金額 = 円(税込)

種別	項目	委託	%	買付	%	合計	%
野菜	数量	4,730,627.36	64.9	2,558,340.28	35.1	7,288,967.64	100
	金額	1,019,948,264	67.1	498,793,118	32.9	1,518,741,382	100
果実	数量	1,203,149.64	51.6	1,124,043.94	48.4	2,327,193.58	100
	金額	438,671,143	62.4	263,977,891	37.6	702,649,034	100
その他	数量	107,149.46	38.5	170,979.54	61.5	278,129.00	100
	金額	20,819,847	38.4	33,278,275	61.6	54,098,122	100
合計	数量	6,040,926.46	61.0	3,853,363.76	39.0	9,894,290.22	100
	金額	1,479,439,254	65.0	796,049,284	35.0	2,275,488,538	100

委託・買付取扱高比率グラフ



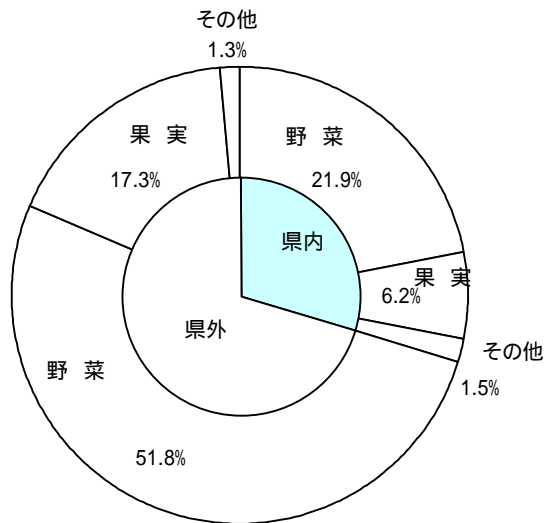
4 県内・県外別種別取扱高

数量 = kg
金額 = 円(税込)

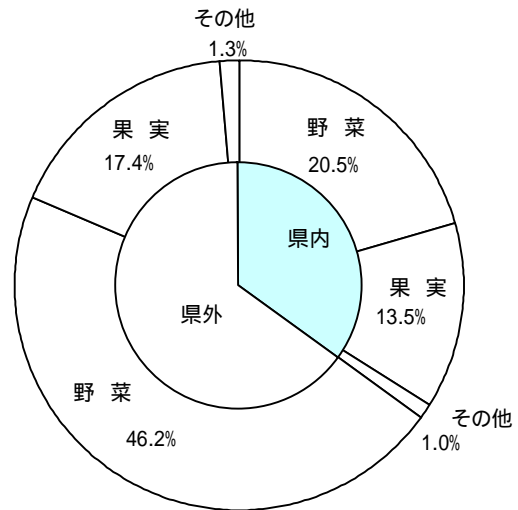
種別	項目	県内	%	県外	%	合計	%
野菜	数量	2,166,533.40	29.7	5,122,434.24	70.3	7,288,967.64	100
	金額	466,522,956	30.7	1,052,218,426	69.3	1,518,741,382	100
果実	数量	618,015.41	26.5	1,709,178.17	73.5	2,327,193.58	100
	金額	307,201,726	43.7	395,447,308	56.3	702,649,034	100
その他	数量	148,367.98	53.3	129,761.02	46.7	278,129.00	100
	金額	23,642,837	43.7	30,455,285	56.3	54,098,122	100
合計	数量	2,932,916.79	29.6	6,961,373.43	70.4	9,894,290.22	100
	金額	797,367,519	35.0	1,478,121,019	65.0	2,275,488,538	100

県内・県外取扱高比率グラフ

数量



金額



5 都道府県別種別取扱高

数量 = kg
金額 = 円(税込)

県名	野 菜		果 実		そ の 他		合 計	
	数量	金額	数量	金額	数量	金額	数量	金額
浜松市内	1,409,497.92	305,437,763	221,984.07	92,826,621	133,645.88	20,182,032	1,765,127.87	418,446,416
静岡県(浜松市以外)	757,035.48	161,085,193	396,031.34	214,375,105	14,722.10	3,460,805	1,167,788.92	378,921,103
北海道	941,735.80	84,893,872			20,093.00	5,839,949	961,828.80	90,733,821
青 森	63,022.25	25,953,074	465,724.00	127,071,659	2,973.50	918,068	531,719.75	153,942,801
岩 手	2.00	7,140					2.00	7,140
宮 城	164.00	137,970					164.00	137,970
秋 田	153.38	351,846			289.80	135,344	443.18	487,190
山 形	878.25	2,127,100	31.68	36,330			909.93	2,163,430
福 島	177.28	83,412			46,886.08	6,902,217	47,063.36	6,985,629
茨 城	838,106.84	173,005,637	22,300.00	12,716,813	144.00	183,198	860,550.84	185,905,648
栃 木	12,096.80	5,123,296					12,096.80	5,123,296
群 馬	247,835.00	69,186,427			1,270.80	273,831	249,105.80	69,460,258
埼 玉	9,273.45	2,506,985			526.76	266,994	9,800.21	2,773,979
千 葉	309,452.85	56,592,115			457.00	122,281	309,909.85	56,714,396
東 京	2,341.44	1,661,420	31.68	38,640			2,373.12	1,700,060
神奈川	119,326.65	14,873,365					119,326.65	14,873,365
新 潟	23,031.46	10,211,690			128.00	21,504	23,159.46	10,233,194
富 山	316.20	156,448					316.20	156,448
福 井	52.00	12,284					52.00	12,284
山 梨			1,147.40	4,179,230	1,677.60	275,304	2,825.00	4,454,534
長 野	167,951.33	63,319,426	125.06	1,022,428	1,758.06	375,573	169,834.45	64,717,427
岐 阜	1,649.51	803,101	775.00	322,034	1,138.00	266,885	3,562.51	1,392,020
愛 知	1,240,165.31	205,136,336	10,003.10	7,329,591	14,321.85	3,199,808	1,264,490.26	215,665,735
三 重	1,871.27	1,798,281	100,073.00	18,199,239			101,944.27	19,997,520
滋 賀	4,005.00	3,233,392					4,005.00	3,233,392
京 都	1,394.64	502,673					1,394.64	502,673
大 阪	111.00	70,976			12.00	4,094	123.00	75,070
兵 庫	9,800.19	4,449,446					9,800.19	4,449,446
奈 良	438.00	200,548					438.00	200,548
和歌山	620.00	187,157	26,118.00	5,612,849			26,738.00	5,800,006
鳥 取	1.00	3,780					1.00	3,780
岡 山	664.82	899,112					664.82	899,112
広 島	229.00	457,590	880.00	135,291	0.28	19,998	1,109.28	612,879
山 口	2.00	3,990					2.00	3,990
徳 島	92,266.10	23,737,919					92,266.10	23,737,919
香 川	69.00	88,304					69.00	88,304
愛 媛	3,955.30	1,317,882	87,049.06	15,471,592	1,291.18	1,016,558	92,295.54	17,806,032
高 知	44,932.05	34,281,477	3,240.00	748,766			48,172.05	35,030,243
福 岡	2,687.25	1,299,516			739.00	419,890	3,426.25	1,719,406
佐 賀	13,988.65	6,234,901					13,988.65	6,234,901
長 崎	10,774.50	5,066,291	669.00	365,392	3,483.84	1,457,097	14,927.34	6,888,780
熊 本	140,630.10	42,697,691	173,667.00	46,992,686	10.00	1,994	314,307.10	89,692,371
大 分	41.40	102,100	75.00	53,024			116.40	155,124
宮 崎	215,664.10	71,489,650	586.70	1,252,214	3,891.50	2,688,713	220,142.30	75,430,577
鹿 児 島	279,966.40	65,736,551	3,107.75	2,519,516	1,152.00	465,358	284,226.15	68,721,425
沖 縄	5,137.36	2,443,140	47.50	64,048	30.00	8,400	5,214.86	2,515,588
豪 州	440.50	326,106					440.50	326,106
カナダ			40.00	66,142			40.00	66,142
中 国	42,966.20	9,432,549	142.20	71,710	24,803.23	4,525,597	67,911.63	14,029,856
エクアドル			3,263.00	575,021			3,263.00	575,021
韓 国	8,681.00	4,954,295			24.00	26,460	8,705.00	4,980,755
メキシコ	1,124.00	857,323	94,761.50	16,234,453	240.00	59,324	96,125.50	17,151,100
オランダ	406.59	371,358					406.59	371,358
N Z	190,980.00	25,480,423	19,830.80	10,361,392	48.00	14,112	210,858.80	35,855,927
比 国	1,674.00	876,747	551,154.40	90,580,853	260.00	77,433	553,088.40	91,535,033
タ イ	2,832.55	2,453,770	1,468.64	842,216			4,301.19	3,295,986
台 湾	5,581.92	936,520	1,394.00	488,248	92.00	32,466	7,067.92	1,457,234
米 国	25,021.00	9,492,835	133,511.20	28,285,362	225.50	147,345	158,757.70	37,925,542
その他	35,745.55	14,591,189	7,961.50	3,810,569	1,794.04	709,490	45,501.09	19,111,248
合計	7,288,967.64	1,518,741,382	2,327,193.58	702,649,034	278,129.00	54,098,122	9,894,290.22	2,275,488,538

6 品目別取扱数量順位表

数量 = kg

野 菜				果 実			
順位	品 目	数 量	%	順位	品 目	数 量	%
1	キャベツ	1,048,576.00	14.3	1	バナナ	480,149.90	20.6
2	たまねぎ	892,257.20	12.2	2	ふじ	325,210.00	13.9
3	だいこん	662,195.60	9.0	3	章姫いちご	173,834.88	7.4
4	にんじん	497,000.00	6.8	4	あまなつかん	145,449.00	6.2
5	きゅうり	367,974.00	5.0	5	すいか	141,661.00	6.0
6	ばれいしょ	357,082.80	4.8	6	紅ほっぺ	100,871.36	4.3
7	レタス	329,573.00	4.5	7	普通温州みかん	87,499.50	3.7
8	はくさい	293,158.00	4.0	8	ハネジウメロン	82,476.00	3.5
9	トマト	290,535.60	3.9	9	パインアップル	69,673.30	2.9
10	男爵	225,470.00	3.0	10	王林	67,984.00	2.9
11	メークイン	202,752.00	2.7	11	その他柑橘類	67,825.20	2.9
12	なす	196,683.90	2.6	12	バレンシアオレンジ	67,350.00	2.8
13	かぼちゃ	191,964.90	2.6	13	ジョナゴールド	65,415.00	2.8
14	かんしょ	138,962.00	1.9	14	清見	59,942.00	2.5
15	ピーマン	116,736.00	1.6	15	はっさく	56,262.50	2.4
16	ほうれんそう	108,133.12	1.4	16	アールスメロン	49,397.70	2.1
17	白ねぎ	104,311.50	1.4	17	グレープフルーツ	47,668.00	2.0
18	セルリー	99,141.97	1.3	18	キウイフルーツ	42,716.61	1.8
19	しめじ	93,862.06	1.2	19	ネーブルオレンジ	31,416.10	1.3
20	えのきだけ	80,667.10	1.1	20	セミノール	29,577.50	1.2
	そ の 他	991,930.89	14.7		そ の 他	134,814.03	6.8
	合 計	7,288,967.64	100.0		合 計	2,327,193.58	100.0

7 品目別取扱金額順位表

単位 = 円 (税込)

野 菜				果 実			
順位	品 目	金 額	%	順位	品 目	金 額	%
1	トマト	105,993,007	6.9	1	章姫いちご	130,052,849	18.5
2	にんじん	105,899,341	6.9	2	ふじ	91,676,470	13.0
3	きゅうり	101,855,989	6.7	3	バナナ	75,839,748	10.7
4	キャベツ	74,516,979	4.9	4	紅ほっぺ	75,319,212	10.7
5	ばれいしょ	74,389,779	4.8	5	アールスメロン	57,718,642	8.2
6	たまねぎ	71,090,852	4.6	6	すいか	35,943,292	5.1
7	ピーマン	59,703,814	3.9	7	キウイフルーツ	17,969,124	2.5
8	なす	55,782,898	3.6	8	ジョナゴールド	17,533,382	2.4
9	だいこん	54,022,940	3.5	9	あまなつかん	16,899,495	2.4
10	レタス	50,669,265	3.3	10	その他柑橘類	16,702,732	2.3
11	ほうれんそう	43,576,212	2.8	11	普通温州みかん	15,688,243	2.2
12	しょうが	39,068,764	2.5	12	王林	15,373,225	2.1
13	しめじ	38,633,060	2.5	13	パインアップル	13,373,970	1.9
14	白ねぎ	34,873,151	2.2	14	バレンシアオレンジ	12,138,796	1.7
15	ミニトマト	33,537,841	2.2	15	ハネジュウメロン	10,155,313	1.4
16	はくさい	29,661,025	1.9	16	その他メロン類	9,858,811	1.4
17	生しいたけ	28,513,634	1.8	17	清見	9,558,276	1.3
18	かぼちゃ	25,527,673	1.6	18	レモン	9,202,532	1.3
19	メークイン	24,246,787	1.5	19	はっさく	7,932,387	1.1
20	アスパラガス	23,815,470	1.5	20	セミノール	7,921,672	1.1
	そ の 他	443,362,901	30.4		そ の 他	55,790,863	8.7
	合 計	1,518,741,382	100.0		合 計	702,649,034	100.0

8 品目別産地別取扱高

野菜

品名	産地	数量(kg)	金額(税込)	平均単価
だいこん	浜松市内	316,432.00	23,475,387	74
	静岡県(浜松市以外)	35,899.00	2,703,107	75
	茨城	34,640.00	3,034,697	88
	群馬	18.60	17,006	914
	埼玉	500.00	38,850	78
	千葉	143,739.00	13,374,708	93
	愛知	128,955.00	11,205,148	87
	徳島	2.00	2,520	1,260
	その他	2,010.00	171,517	85
	- - - 合計 - - -		662,195.60	54,022,940
かぶ	茨城	461.30	72,596	157
	埼玉	3,400.00	313,802	92
	千葉	38,986.40	6,336,912	163
	- - - 合計 - - -		42,847.70	6,723,310
にんじん	浜松市内	225,563.70	46,017,007	204
	静岡県(浜松市以外)	162,440.00	35,381,494	218
	北海道	1,380.00	137,864	100
	青森	1,500.00	277,514	185
	茨城	8,056.50	1,147,132	142
	千葉	1,710.00	285,920	167
	愛知	629.80	85,572	136
	徳島	87,540.00	21,447,964	245
	熊本	1,550.00	364,454	235
	中国	1,580.00	205,064	130
	比国	540.00	53,864	100
	台湾	3,680.00	388,708	106
	米国	10.00	3,674	367
	その他	820.00	103,110	126
- - - 合計 - - -		497,000.00	105,899,341	213
ごぼう	浜松市内	4,023.80	1,394,055	346
	静岡県(浜松市以外)	2,621.10	743,797	284
	北海道	1,090.00	247,904	227
	青森	9,098.00	2,363,407	260
	茨城	27,995.70	7,959,350	284
	栃木	10,610.80	3,994,622	376
	群馬	1,420.00	338,828	239
	千葉	150.00	44,834	299
	熊本	1,356.00	1,036,709	765
	宮崎	533.00	234,674	440

野菜

品名	産地	数量(kg)	金額(税込)	平均単価
ごぼう	鹿児島	628.00	529,819	844
	中国	19,123.30	2,662,158	139
	台湾	900.00	167,998	187
	- - - 合計 - - -	79,549.70	21,718,155	273
たけのこ	浜松市内	38,069.30	7,758,506	204
	静岡県(浜松市以外)	18,015.50	7,361,346	409
	中国	5.00	11,444	2,289
	台湾	1.00	2,310	2,310
	- - - 合計 - - -	56,090.80	15,133,606	270
れんこん	浜松市内	4,188.00	2,448,258	585
	茨城	23,432.00	15,423,035	658
	埼玉	60.00	37,800	630
	- - - 合計 - - -	27,680.00	17,909,093	647
その他根菜類	浜松市内	361.60	72,086	199
	静岡県(浜松市以外)	21.20	4,798	226
	茨城	15.00	19,740	1,316
	長野	25.20	11,497	456
	岐阜	16.00	13,806	863
	愛知	721.37	502,575	697
	京都	31.00	7,713	249
	豪州	10.00	6,824	682
	オランダ	2.10	3,464	1,650
	- - - 合計 - - -	1,203.47	642,503	534
はくさい	浜松市内	6,570.00	690,794	105
	静岡県(浜松市以外)	150.00	12,600	84
	茨城	278,983.00	28,181,681	101
	愛知	1,500.00	162,750	109
	長崎	5,955.00	613,200	103
	- - - 合計 - - -	293,158.00	29,661,025	101
つけな	浜松市内	3,401.00	808,735	238
	静岡県(浜松市以外)	6.00	1,470	245
	- - - 合計 - - -	3,407.00	810,205	238
こまつな	浜松市内	35,486.45	11,405,617	321
	静岡県(浜松市以外)	6,088.00	2,189,040	360
	茨城	76.00	74,192	976
	群馬	72.00	34,020	473

野菜

品名	産地	数量(kg)	金額(税込)	平均単価
こまつな	埼玉	1,210.00	508,620	420
	愛知	20.00	9,282	464
	- - - 合計 - - -	42,952.45	14,220,771	331
つまみ菜	愛知	2.60	2,730	1,050
	- - - 合計 - - -	2.60	2,730	1,050
キャベツ	浜松市内	81,617.00	7,029,256	86
	静岡県(浜松市以外)	198,235.00	9,974,794	50
	茨城	9,280.00	959,594	103
	千葉	7,020.00	912,972	130
	神奈川	117,350.00	13,677,182	117
	愛知	629,774.00	41,381,587	66
	鹿児島	4,290.00	423,464	99
	オランダ	105.00	100,800	960
	その他	905.00	57,330	63
	- - - 合計 - - -	1,048,576.00	74,516,979	71
グリーンボール	茨城	16,180.00	1,422,257	88
	- - - 合計 - - -	16,180.00	1,422,257	88
ほうれんそう	浜松市内	70,483.27	26,811,807	380
	静岡県(浜松市以外)	6,305.25	2,668,839	423
	北海道	1,664.00	1,238,370	744
	茨城	15,389.60	7,162,363	465
	群馬	2,053.00	1,234,688	601
	千葉	318.00	202,230	636
	岐阜	160.00	64,890	406
	愛知	700.00	124,946	178
	宮崎	6,715.00	1,269,130	189
	その他	4,345.00	2,798,949	644
- - - 合計 - - -	108,133.12	43,576,212	403	
青ねぎ	浜松市内	40,692.14	15,818,994	389
	静岡県(浜松市以外)	3,364.46	2,099,312	624
	愛知	1,587.00	572,038	360
	京都	10.50	22,364	2,130
- - - 合計 - - -	45,654.10	18,512,708	405	
白ねぎ	浜松市内	10,029.00	2,312,334	231
	静岡県(浜松市以外)	1,018.50	270,476	266
	北海道	5.00	840	168

野菜

品名	産地	数量(kg)	金額(税込)	平均単価
白ねぎ	茨城	20,545.00	7,290,768	355
	栃木	336.00	157,223	468
	群馬	37,373.00	10,160,924	272
	埼玉	1,545.00	781,877	506
	千葉	32,185.00	13,620,344	423
	東京	100.00	29,400	294
	愛知	10.00	4,368	437
	中国	1,100.00	234,937	214
	その他	65.00	9,660	149
- - - 合計 - - -		104,311.50	34,873,151	334
わけぎ	浜松市内	9,711.25	1,753,595	181
	静岡県(浜松市以外)	411.80	100,756	245
	茨城	30.00	12,600	420
	千葉	1,332.75	643,081	483
	その他	4.50	4,331	962
	- - - 合計 - - -		11,490.30	2,514,363
ふき	浜松市内	7,687.10	591,939	77
	静岡県(浜松市以外)	475.20	116,489	245
	愛知	10,241.00	2,843,125	278
	- - - 合計 - - -		18,403.30	3,551,553
うど	浜松市内	1.30	1,050	808
	秋田	4.00	2,520	630
	茨城	9.00	4,724	525
	栃木	812.00	667,798	822
	群馬	184.00	139,748	760
	埼玉	200.00	143,004	715
	- - - 合計 - - -		1,210.30	958,844
みつば	浜松市内	5,286.20	4,666,691	883
	静岡県(浜松市以外)	1,462.60	874,472	598
	茨城	132.70	144,898	1,092
	東京	6.30	26,038	4,133
	- - - 合計 - - -		6,887.80	5,712,099
しゅんぎく	浜松市内	349.70	82,468	236
	宮城	164.00	137,970	841
	茨城	9.60	6,552	683
	栃木	197.00	131,880	669
	群馬	345.00	140,174	406
	千葉	1,627.00	1,229,856	756
	その他	200.00	137,654	688

野菜

品名	産地	数量(kg)	金額(税込)	平均単価
- - -	合計 - - -	2,892.30	1,866,554	645
せり	浜松市内	78.80	53,357	677
	茨城	540.75	368,952	682
	大分	41.30	99,790	2,416
	- - - 合計 - - -	660.85	522,099	790
にら	静岡県(浜松市以外)	77.50	28,531	368
	茨城	7,155.00	2,548,662	356
	岡山	35.00	101,630	2,904
	高知	16,907.00	8,130,304	481
	宮崎	1,195.00	410,277	343
	台湾	19.00	23,940	1,260
	その他	4,482.00	1,875,961	419
- - - 合計 - - -	29,870.50	13,119,305	439	
セルリー	浜松市内	52,158.50	11,944,251	229
	静岡県(浜松市以外)	46,875.70	10,967,032	234
	愛知	1.55	1,992	1,285
	徳島	0.28	628	2,243
	オランダ	5.94	21,230	3,574
	米国	100.00	17,218	172
	- - - 合計 - - -	99,141.97	22,952,351	232
アスパラガス	浜松市内	138.90	193,599	1,394
	静岡県(浜松市以外)	1,467.20	2,267,397	1,545
	青森	5.00	6,824	1,365
	千葉	22.00	37,506	1,705
	長野	8,256.00	12,423,651	1,505
	愛知	820.00	1,280,972	1,562
	福岡	75.00	121,797	1,624
	佐賀	1,669.70	2,687,997	1,610
	長崎	1,267.50	2,045,389	1,614
	メキシコ	1,008.00	771,435	765
	タイ	521.55	834,586	1,600
	米国	936.00	1,010,089	1,079
その他	79.40	134,228	1,691	
- - - 合計 - - -	16,266.25	23,815,470	1,464	
カリフラワー	浜松市内	1,454.00	259,438	178
	静岡県(浜松市以外)	467.00	122,985	263
	茨城	1,608.00	396,264	246
	長野	112.00	15,014	134
	愛知	2,257.00	509,770	226

野菜

品名	産地	数量(kg)	金額(税込)	平均単価
カリフラワー	兵庫	30.00	11,024	367
	徳島	2,880.00	771,734	268
	- - - 合計 - - -	8,808.00	2,086,229	237
ブロッコリー	浜松市内	987.10	143,475	145
	静岡県(浜松市以外)	1,239.00	329,424	266
	茨城	534.00	288,538	540
	愛知	13,411.00	3,241,754	242
	兵庫	9,610.00	4,377,652	456
	岡山	175.00	115,080	658
	長崎	2,402.00	2,169,510	903
	米国	21,582.00	7,488,472	347
- - - 合計 - - -	49,940.10	18,153,905	364	
レタス	浜松市内	13,219.00	1,349,032	102
	静岡県(浜松市以外)	99,050.00	10,663,612	108
	青森	610.00	116,654	191
	茨城	203,860.00	35,521,129	174
	群馬	8,640.00	1,360,800	158
	愛知	4,194.00	1,658,038	395
- - - 合計 - - -	329,573.00	50,669,265	154	
その他レタス	浜松市内	2,632.00	540,155	205
	静岡県(浜松市以外)	522.00	133,032	255
	福島	160.00	61,740	386
	茨城	29,973.50	8,447,533	282
	福井	52.00	12,284	236
	長野	7,012.00	1,294,634	185
	愛知	1,735.00	293,564	169
	兵庫	50.00	12,600	252
	福岡	13.00	5,248	404
- - - 合計 - - -	42,149.50	10,800,790	256	
サラダ菜	浜松市内	4,080.00	1,705,023	418
	静岡県(浜松市以外)	314.00	118,446	377
- - - 合計 - - -	4,394.00	1,823,469	415	
パセリ	浜松市内	4,645.35	2,909,527	626
	静岡県(浜松市以外)	170.00	126,208	742
	茨城	10.00	6,300	630
	千葉	265.00	147,156	555
- - - 合計 - - -	5,090.35	3,189,191	627	

野菜

品名	産地	数量(kg)	金額(税込)	平均単価
チンゲンサイ	浜松市内	13,886.60	3,714,967	268
	静岡県(浜松市以外)	7,493.50	2,267,855	303
	茨城	36.00	11,340	315
	神奈川	36.00	17,576	488
- - -	合計 - - -	21,452.10	6,011,738	280
タアサイ	浜松市内	781.00	137,854	177
	静岡県(浜松市以外)	676.00	129,823	192
- - -	合計 - - -	1,457.00	267,677	184
その他葉茎菜類	浜松市内	17,648.90	6,313,090	358
	静岡県(浜松市以外)	8,313.45	2,164,894	260
	山形	1.00	1,050	1,050
	茨城	12,398.00	4,093,134	330
	栃木	77.50	83,474	1,077
	埼玉	312.00	141,536	454
	千葉	32.00	47,040	1,470
	東京	43.20	18,940	438
	神奈川	52.00	53,416	1,027
	岐阜	25.55	26,017	1,018
	愛知	1,101.40	543,441	493
	京都	10.00	49,012	4,901
	岡山	56.10	22,476	401
	徳島	226.90	297,821	1,313
	香川	64.00	85,890	1,342
	高知	276.00	342,090	1,239
	豪州	156.50	135,534	866
	中国	2,057.60	737,628	358
	メキシコ	116.00	85,888	740
	オランダ	115.00	130,620	1,136
台湾	2.00	3,360	1,680	
米国	918.00	644,164	702	
その他	565.50	401,158	709	
- - -	合計 - - -	44,568.60	16,421,673	368
きゅうり	浜松市内	25,114.00	6,489,196	258
	静岡県(浜松市以外)	4,330.00	1,208,014	279
	群馬	197,255.00	55,467,709	281
	埼玉	1,775.00	424,972	239
	千葉	735.00	139,807	190
	岐阜	900.00	269,690	300
	愛知	645.00	129,986	202
	宮崎	122,090.00	33,583,936	275
	その他	15,130.00	4,142,679	274
- - -	合計 - - -	367,974.00	101,855,989	277

野菜

品名	産地	数量(kg)	金額(税込)	平均単価
かぼちゃ	浜松市内	798.00	313,944	393
	愛知	52.80	63,208	1,197
	宮崎	504.10	455,912	904
	沖縄	1,380.00	835,166	605
	NZ	188,740.00	23,730,083	126
	その他	490.00	129,360	264
	- - - 合計 - - -		191,964.90	25,527,673
なす	浜松市内	3,245.00	801,136	247
	静岡県(浜松市以外)	730.00	265,642	364
	長野	3.00	1,890	630
	愛知	81,925.00	23,632,547	288
	京都	3.00	6,614	2,205
	大阪	99.00	60,896	615
	奈良	438.00	200,548	458
	高知	2,151.00	763,441	355
	福岡	2,272.00	803,248	354
	佐賀	10,504.80	3,348,003	319
	熊本	95,087.10	25,814,093	271
	その他	226.00	84,840	375
- - - 合計 - - -		196,683.90	55,782,898	284
こなす	浜松市内	305.00	113,202	371
	愛知	7.00	5,670	810
	高知	145.00	103,332	713
- - - 合計 - - -		457.00	222,204	486
トマト	浜松市内	67,127.00	24,458,935	364
	静岡県(浜松市以外)	7,080.05	3,604,370	509
	愛知	137,458.35	49,786,960	362
	熊本	41,087.00	14,148,361	344
	宮崎	37,783.20	13,994,381	370
- - - 合計 - - -		290,535.60	105,993,007	365
ミニトマト	浜松市内	13,320.60	8,619,811	647
	静岡県(浜松市以外)	16,420.80	9,413,946	573
	山形	1.50	8,661	5,774
	愛知	24,297.09	15,476,684	637
	徳島	3.00	18,739	6,246
- - - 合計 - - -		54,042.99	33,537,841	621
ピーマン	浜松市内	25.20	19,183	761
	茨城	68,141.05	36,434,481	535

野菜

品名	産地	数量(kg)	金額(税込)	平均単価
ピーマン	愛知	631.20	406,736	644
	高知	93.00	169,514	1,823
	宮崎	37,814.40	16,676,317	441
	鹿児島	90.00	36,540	406
	沖縄	162.60	120,686	742
	韓国	7,685.00	4,130,275	537
	オランダ	3.55	4,156	1,171
	NZ	2,090.00	1,705,926	816
- - - 合計 - - -		116,736.00	59,703,814	511
ししとうがらし	浜松市内	58.00	87,252	1,504
	静岡県(浜松市以外)	28.00	36,120	1,290
	千葉	2.70	11,024	4,083
	京都	8.50	23,624	2,779
	高知	1,840.50	2,999,721	1,630
	韓国	996.00	824,020	827
	- - - 合計 - - -		2,933.70	3,981,761
とうもろこし	宮崎	1,062.00	738,040	695
	沖縄	60.00	30,240	504
- - - 合計 - - -		1,122.00	768,280	685
オクラ	浜松市内	3.80	5,186	1,365
	大阪	12.00	10,080	840
	高知	230.85	417,017	1,806
	鹿児島	394.00	616,821	1,566
	沖縄	0.50	1,050	2,100
	比国	1,134.00	822,883	726
	タイ	1,392.00	1,053,570	757
	- - - 合計 - - -		3,167.15	2,926,607
とうがん	愛知	6.00	4,620	770
	沖縄	1,403.00	444,505	317
- - - 合計 - - -		1,409.00	449,125	319
しろうり	静岡県(浜松市以外)	53.00	49,766	939
- - - 合計 - - -		53.00	49,766	939
その他果菜類	浜松市内	283.00	56,170	198
	静岡県(浜松市以外)	290.90	49,797	171
	宮崎	3,563.40	2,503,703	703
	鹿児島	54.00	26,458	490

野菜

品名	産地	数量(kg)	金額(税込)	平均単価
その他果菜類	沖 縄	1,843.00	619,248	336
	その他	174.00	83,945	482
	- - - 合 計 - - -	6,208.30	3,339,321	538
いんげん	浜松市内	604.88	452,455	748
	愛 知	2.00	1,470	735
	兵 庫	60.00	31,498	525
	高 知	124.00	156,654	1,263
	福 岡	310.00	292,950	945
	鹿児島	6,848.00	6,753,660	986
	沖 縄	254.00	322,970	1,272
	その他	368.00	202,014	549
	- - - 合 計 - - -	8,570.88	8,213,671	958
さやえんどう	浜松市内	6,906.02	4,738,447	686
	静岡県(浜松市以外)	1,634.50	1,392,026	852
	茨 城	10.00	9,450	945
	愛 知	14,676.60	14,536,508	990
	和歌山	20.00	23,781	1,189
	徳 島	140.00	121,064	865
	熊 本	1,278.00	985,264	771
	鹿児島	1,199.00	1,139,964	951
	- - - 合 計 - - -	25,864.12	22,946,504	887
ピース	浜松市内	1,202.55	2,788,678	2,319
	和歌山	20.00	14,700	735
	鹿児島	7,036.40	5,322,535	756
	- - - 合 計 - - -	8,258.95	8,125,913	984
そらまめ	浜松市内	81.20	22,680	279
	和歌山	580.00	148,676	256
	鹿児島	10,656.00	5,307,462	498
	- - - 合 計 - - -	11,317.20	5,478,818	484
えだまめ	静岡県(浜松市以外)	145.50	276,412	1,900
	東 京	371.04	117,306	316
	台 湾	979.92	350,204	357
	- - - 合 計 - - -	1,496.46	743,922	497
その他豆科野菜類	静岡県(浜松市以外)	40.60	11,234	277
	北海道	10.80	7,560	700
	沖 縄	6.00	7,980	1,330

野菜

品名	産地	数量(kg)	金額(税込)	平均単価
- - -	合計 - - -	57.40	26,774	466
かんしょ	浜松市内	3,545.00	418,679	118
	静岡県(浜松市以外)	77.00	7,140	93
	茨城	76,995.00	10,949,670	142
	千葉	57,085.00	9,859,584	173
	徳島	1,255.00	592,396	472
	香川	5.00	2,414	483
	- - -	合計 - - -	138,962.00	21,829,883
ばれいしょ	浜松市内	100,712.80	28,140,476	279
	静岡県(浜松市以外)	2,880.00	835,217	290
	北海道	8,840.00	1,022,488	116
	佐賀	370.00	73,290	198
	長崎	970.00	158,182	163
	鹿児島	243,310.00	44,160,126	181
	- - -	合計 - - -	357,082.80	74,389,779
メークイン	浜松市内	18,099.00	3,557,327	197
	静岡県(浜松市以外)	34,863.00	7,438,018	213
	北海道	143,270.00	11,881,564	83
	埼玉	240.00	13,860	58
	長崎	150.00	31,500	210
	鹿児島	5,370.00	1,280,892	239
	その他	760.00	43,626	57
	- - -	合計 - - -	202,752.00	24,246,787
男爵	浜松市内	1,830.00	271,950	149
	静岡県(浜松市以外)	3,610.00	154,350	43
	北海道	219,620.00	20,056,187	91
	鹿児島	10.00	3,360	336
	その他	400.00	21,000	53
- - -	合計 - - -	225,470.00	20,506,847	91
さといも	浜松市内	2,917.90	588,157	202
	静岡県(浜松市以外)	348.00	80,123	230
	千葉	11,870.00	2,664,766	224
	岐阜	470.00	166,422	354
	愛媛	3,955.30	1,317,882	333
	宮崎	3,150.00	1,294,112	411
	鹿児島	81.00	135,450	1,672
- - -	合計 - - -	22,792.20	6,246,912	274

野菜

品名	産地	数量(kg)	金額(税込)	平均単価
セレベス	浜松市内	173.00	31,352	181
- - - 合計 - - -		173.00	31,352	181
ながいも	浜松市内	65.00	12,494	192
	北海道	18,970.00	4,900,454	258
	青 森	46,183.25	11,852,151	257
- - - 合計 - - -		65,218.25	16,765,099	257
やまのいも	群 馬	472.00	284,550	603
	千 葉	6,220.00	3,729,164	600
	三 重	10.00	16,800	1,680
- - - 合計 - - -		6,702.00	4,030,514	601
たまねぎ	浜松市内	144,478.20	10,793,893	75
	静岡県(浜松市以外)	22,800.00	1,857,294	81
	北海道	545,940.00	44,053,469	81
	愛 知	174,032.00	13,555,094	78
	佐 賀	1,440.00	110,250	77
	宮 崎	2.00	1,994	997
	豪 州	270.00	181,438	672
	中 国	1,200.00	94,488	79
	N Z	150.00	44,414	296
	米 国	1,475.00	329,218	223
	その他	470.00	69,300	147
- - - 合計 - - -		892,257.20	71,090,852	80
にんにく	浜松市内	3,914.70	4,092,411	1,045
	静岡県(浜松市以外)	628.00	455,384	725
	北海道	9.20	23,940	2,602
	青 森	5,612.00	11,300,510	2,014
	千 葉	10.00	2,100	210
	中 国	8,089.80	1,766,086	218
- - - 合計 - - -		18,263.70	17,640,431	966
らっきょう	浜松市内	1,172.50	246,458	210
	高 知	1,100.00	647,848	589
	宮 崎	1,250.00	324,444	260
	沖 縄	4.00	10,500	2,625
- - - 合計 - - -		3,526.50	1,229,250	349
エシャレット	浜松市内	11,189.50	6,548,894	585

野菜

品名	産地	数量(kg)	金額(税込)	平均単価
エシャレット	静岡県(浜松市以外)	343.00	253,574	739
	茨城	2.00	3,360	1,680
	オランダ	165.00	105,838	641
	その他	20.00	15,120	756
	- - - 合計 - - -	11,719.50	6,926,786	591
ゆりね	北海道	1.60	14,700	9,188
	- - - 合計 - - -	1.60	14,700	9,188
わさび	浜松市内	13.94	5,942	426
	静岡県(浜松市以外)	54.65	274,517	5,023
	鳥取	1.00	3,780	3,780
	山口	2.00	3,990	1,995
	徳島	29.50	72,026	2,442
	- - - 合計 - - -	101.09	360,255	3,564
しょうが	浜松市内	698.00	260,133	373
	静岡県(浜松市以外)	11,736.00	12,438,013	1,060
	茨城	1,480.00	795,158	537
	千葉	6,039.00	3,116,286	516
	愛知	877.00	755,939	862
	高知	20,785.40	18,732,273	901
	熊本	192.00	180,810	942
	中国	6,302.00	2,497,946	396
	タイ	461.00	89,040	193
	その他	470.00	203,166	432
	- - - 合計 - - -	49,040.40	39,068,764	797
とうがらし	京都	1.00	2,834	2,834
	宮崎	2.00	2,730	1,365
	- - - 合計 - - -	3.00	5,564	1,855
め類	浜松市内	72.00	75,600	1,050
	山形	0.40	3,150	7,875
	埼玉	1.75	20,210	11,549
	岐阜	27.70	21,501	776
	愛知	48.16	1,197,924	24,874
	広島	192.00	403,200	2,100
	福岡	17.25	76,273	4,422
	- - - 合計 - - -	359.26	1,797,858	5,004
かいわれ	静岡県(浜松市以外)	6,777.24	3,335,989	492

野菜

品名	産地	数量(kg)	金額(税込)	平均単価
かいわれ	千葉	83.00	122,010	1,470
	神奈川	1,618.65	922,341	570
	長野	1.00	1,364	1,364
	岐阜	0.30	314	1,047
	三重	53.17	17,789	335
	広島	26.00	38,220	1,470
	- - - 合計 - - -		8,559.36	4,438,027
しそ	山形	0.15	52	347
	愛知	174.04	841,796	4,837
	徳島	0.10	210	2,100
	- - - 合計 - - -		174.29	842,058
おおば	愛知	5,889.60	16,041,688	2,724
	- - - 合計 - - -		5,889.60	16,041,688
みょうが	栃木	55.00	73,181	1,331
	埼玉	3.00	5,040	1,680
	高知	1,063.00	1,566,450	1,474
	- - - 合計 - - -		1,121.00	1,644,671
その他香辛つま物	浜松市内	378.00	371,479	983
	静岡県(浜松市以外)	1,905.12	1,450,887	762
	北海道	26.20	67,456	2,575
	青森	14.00	36,014	2,572
	岩手	2.00	7,140	3,570
	秋田	13.78	48,718	3,535
	山形	66.35	185,417	2,795
	茨城	80.64	131,069	1,625
	群馬	2.40	7,980	3,325
	埼玉	26.70	77,414	2,899
	千葉	4.90	16,516	3,371
	東京	5.90	23,418	3,969
	神奈川	270.00	202,850	751
	新潟	1.40	2,204	1,574
	長野	13.01	30,771	2,365
	岐阜	19.96	205,433	10,292
	愛知	1,304.05	3,945,405	3,026
	三重	38.50	154,966	4,025
	兵庫	0.19	922	4,853
	広島	11.00	16,170	1,470
	徳島	13.92	69,369	4,983
	高知	135.50	101,014	745
	佐賀	4.15	15,361	3,701
沖縄	23.96	48,695	2,032	
豪州	4.00	2,310	578	

野菜

品名	産地	数量(kg)	金額(税込)	平均単価
その他香辛つま物	オランダ	10.00	5,250	525
	タイ	458.00	476,574	1,041
	その他	2.00	420	210
	- - - 合計 - - -	4,835.63	7,701,222	1,593
生しいたけ	浜松市内	6,067.90	6,492,906	1,070
	静岡県(浜松市以外)	6,505.10	7,863,879	1,209
	北海道	909.00	1,241,076	1,365
	山形	21.00	28,454	1,355
	東京	1,815.00	1,446,318	797
	長野	822.00	1,162,185	1,414
	岐阜	30.00	35,028	1,168
	愛知	186.90	225,601	1,207
	三重	1,769.60	1,608,726	909
	滋賀	4,005.00	3,233,392	807
	兵庫	50.00	15,750	315
	長崎	30.00	48,510	1,617
	中国	3,503.00	1,209,988	345
	その他	3,759.15	3,901,821	1,038
- - - 合計 - - -	29,473.65	28,513,634	967	
なめこ	静岡県(浜松市以外)	5,180.00	2,094,980	404
	福島	2.80	2,730	975
	新潟	975.60	461,368	473
	長野	13,460.00	5,522,726	410
- - - 合計 - - -	19,618.40	8,081,804	412	
えのきだけ	山形	300.00	106,154	354
	新潟	1,992.00	408,895	205
	長野	78,375.10	17,800,268	227
- - - 合計 - - -	80,667.10	18,315,317	227	
しめじ	浜松市内	16,258.00	7,646,239	470
	静岡県(浜松市以外)	16,001.86	7,724,860	483
	新潟	8,760.16	3,356,544	383
	富山	316.20	156,448	495
	長野	51,195.20	19,358,457	378
	京都	1,330.64	390,512	293
- - - 合計 - - -	93,862.06	38,633,060	412	
その他きのこ類	浜松市内	6,236.60	3,618,060	580
	静岡県(浜松市以外)	8,614.20	4,097,470	476
	千葉	13.20	43,470	3,293
	新潟	11,300.30	5,968,819	528

野菜

品名	産地	数量(kg)	金額(税込)	平均単価
その他きのこ類	長野	8,676.82	5,696,969	657
	愛知	33.00	24,727	749
	岡山	398.72	659,926	1,655
	- - - 合計 - - -	35,272.84	20,109,441	570
わらび	浜松市内	691.15	489,454	708
	静岡県(浜松市以外)	524.00	444,695	849
	茨城	47.50	84,418	1,777
	栃木	8.50	15,118	1,779
	- - - 合計 - - -	1,271.15	1,033,685	813
その他山菜類	浜松市内	149.52	161,327	1,079
	静岡県(浜松市以外)	10.00	7,874	787
	秋田	77.80	229,267	2,947
	山形	487.85	1,794,162	3,678
	福島	2.00	4,200	2,100
	新潟	2.00	13,860	6,930
	愛知	1.70	5,617	3,304
	徳島	2.00	5,984	2,992
	中国	5.50	12,810	2,329
	- - - 合計 - - -	738.37	2,235,101	3,027
ゆず	愛知	0.90	1,574	1,749
	徳島	173.40	337,464	1,946
	高知	80.80	151,819	1,879
	大分	0.10	2,310	23,100
	- - - 合計 - - -	255.20	493,167	1,932
ぎんなん	愛知	0.20	168	840
	熊本	80.00	168,000	2,100
	- - - 合計 - - -	80.20	168,168	2,097
その他野菜	浜松市内	98.00	245,910	2,509
	静岡県(浜松市以外)	246.00	141,573	576
	秋田	57.80	71,341	1,234
	福島	12.48	14,742	1,181
	千葉	2.90	4,829	1,665
	愛知	256.00	72,762	284
	沖縄	0.30	2,100	7,000
	- - - 合計 - - -	673.48	553,257	821

野菜

品名	産地	数量(kg)	金額(税込)	平均単価
野菜	合計	7,288,967.64	1,518,741,382	208

果実

品名	産地	数量(kg)	金額(税込)	平均単価
ハウスみかん	静岡県(浜松市以外)	240.00	512,190	2,134
	愛知	619.30	1,259,048	2,033
	高知	35.00	45,990	1,314
	- - - 合計 - - -	894.30	1,817,228	2,032
普通温州みかん	浜松市内	26,320.50	2,703,745	103
	静岡県(浜松市以外)	61,179.00	12,984,498	212
	- - - 合計 - - -	87,499.50	15,688,243	179
ネーブルオレンジ	浜松市内	23,819.60	3,400,450	143
	静岡県(浜松市以外)	7,596.50	893,673	118
	- - - 合計 - - -	31,416.10	4,294,123	137
あまなつかん	浜松市内	15,711.00	1,116,722	71
	静岡県(浜松市以外)	42,405.00	4,168,878	98
	愛知	100.00	8,400	84
	三重	68,933.00	9,146,051	133
	愛媛	8,320.00	1,073,830	129
	長崎	510.00	86,456	170
	熊本	9,470.00	1,299,158	137
	- - - 合計 - - -	145,449.00	16,899,495	116
いよかん	浜松市内	330.00	24,150	73
	静岡県(浜松市以外)	2,710.00	388,865	143
	愛媛	23,337.00	2,555,955	110
	- - - 合計 - - -	26,377.00	2,968,970	113
はっさく	浜松市内	3,343.50	337,719	101
	静岡県(浜松市以外)	894.00	94,036	105
	和歌山	17,315.00	2,810,305	162
	広島	880.00	135,291	154
	愛媛	33,830.00	4,555,036	135
	- - - 合計 - - -	56,262.50	7,932,387	141
ぶんたん	浜松市内	54.00	6,300	117
	高知	2,600.00	503,994	194
	- - - 合計 - - -	2,654.00	510,294	192
レモン	浜松市内	2,440.60	430,178	176

果実

品名	産地	数量(kg)	金額(税込)	平均単価
レモン	静岡県(浜松市以外)	480.00	145,146	302
	メキシコ	1,276.00	947,528	743
	米 国	20,106.00	7,679,680	382
	- - - 合 計 - - -	24,302.60	9,202,532	379
バレンシアオレンジ	メキシコ	3,060.00	603,120	197
	米 国	64,290.00	11,535,676	179
	- - - 合 計 - - -	67,350.00	12,138,796	180
グレープフルーツ	米 国	47,668.00	7,185,436	151
- - - 合 計 - - -	47,668.00	7,185,436	151	
セミノール	浜松市内	187.50	33,558	179
	三 重	26,440.00	7,156,266	271
	和歌山	2,950.00	731,848	248
	- - - 合 計 - - -	29,577.50	7,921,672	268
清見	浜松市内	42,115.00	6,668,346	158
	静岡県(浜松市以外)	17,827.00	2,889,930	162
	- - - 合 計 - - -	59,942.00	9,558,276	159
きんかん	浜松市内	32.90	3,790	115
	静岡県(浜松市以外)	24.00	10,604	442
	宮 崎	22.50	7,874	350
	- - - 合 計 - - -	79.40	22,268	280
その他柑橘類	浜松市内	16,233.70	3,201,514	197
	静岡県(浜松市以外)	16,848.00	2,646,550	157
	岐 阜	75.00	12,810	171
	愛 知	141.00	47,458	337
	三 重	4,370.00	1,592,212	364
	和歌山	5,853.00	2,070,696	354
	愛 媛	17,497.00	5,661,484	324
	高 知	525.00	84,858	162
	熊 本	5,900.00	1,231,960	209
	大 分	70.00	36,854	526
	宮 崎	312.50	116,336	372
	- - - 合 計 - - -	67,825.20	16,702,732	246
	ジョナゴールド	青 森	65,415.00	17,533,382

果実

品名	産地	数量(kg)	金額(税込)	平均単価
- - - 合計 - - -		65,415.00	17,533,382	268
紅玉	青 森	1,320.00	269,952	205
- - - 合計 - - -		1,320.00	269,952	205
むつ	青 森	2,655.00	1,055,132	397
- - - 合計 - - -		2,655.00	1,055,132	397
世界一	青 森	840.00	240,450	286
- - - 合計 - - -		840.00	240,450	286
ふじ	青 森	324,750.00	91,543,646	282
	岐 阜	460.00	132,824	289
- - - 合計 - - -		325,210.00	91,676,470	282
王林	青 森	67,984.00	15,373,225	226
- - - 合計 - - -		67,984.00	15,373,225	226
その他りんご類	青 森	2,760.00	1,055,872	383
- - - 合計 - - -		2,760.00	1,055,872	383
その他かき類	N Z	40.00	47,250	1,181
- - - 合計 - - -		40.00	47,250	1,181
びわ	長 崎	134.00	263,186	1,964
	大 分	5.00	16,170	3,234
	鹿児島	829.75	1,308,086	1,576
- - - 合計 - - -		968.75	1,587,442	1,639
もも	山 梨	60.40	134,084	2,220
	長 野	11.00	28,664	2,606
- - - 合計 - - -		71.40	162,748	2,279
おうとう	静岡県(浜松市以外)	5.52	46,620	8,446
	山 梨	169.20	1,419,524	8,390

果実

品名	産地	数量(kg)	金額(税込)	平均単価
おうとう	長野	89.76	891,916	9,937
	米国	77.60	181,124	2,334
	- - - 合計 - - -	342.08	2,539,184	7,423
デラウェア	山梨	907.00	2,583,728	2,849
	- - - 合計 - - -	907.00	2,583,728	2,849
巨峰	長野	24.30	101,848	4,191
	- - - 合計 - - -	24.30	101,848	4,191
ピオーネ	山梨	10.80	41,894	3,879
	- - - 合計 - - -	10.80	41,894	3,879
その他ぶどう類	N Z	108.00	45,150	418
	米国	77.00	29,042	377
	その他	3,136.00	1,796,960	573
	- - - 合計 - - -	3,321.00	1,871,152	563
いちじく	浜松市内	67.20	97,597	1,452
	静岡県(浜松市以外)	100.00	146,421	1,464
	愛知	74.80	108,653	1,453
	- - - 合計 - - -	242.00	352,671	1,457
章姫いちご	浜松市内	37,341.30	27,471,400	736
	静岡県(浜松市以外)	132,335.58	99,313,075	750
	愛知	3,828.00	2,963,664	774
	三重	330.00	304,710	923
	- - - 合計 - - -	173,834.88	130,052,849	748
紅ほっぺ	浜松市内	21,380.92	16,256,616	760
	静岡県(浜松市以外)	78,062.44	58,235,554	746
	愛知	1,428.00	827,042	579
	- - - 合計 - - -	100,871.36	75,319,212	747
その他いちご類	浜松市内	112.00	50,734	453
	静岡県(浜松市以外)	1,431.00	738,294	516
	岐阜	240.00	176,400	735
	愛知	2,172.00	1,330,034	612

果実

品名	産地	数量(kg)	金額(税込)	平均単価
- - - 合計 - - -		3,955.00	2,295,462	580
アールスメロン	浜松市内	23,037.60	27,905,618	1,211
	静岡県(浜松市以外)	23,715.10	27,957,364	1,179
	愛知	405.00	446,142	1,102
	熊本	2,240.00	1,409,518	629
- - - 合計 - - -		49,397.70	57,718,642	1,168
ハネジウメロン	メキシコ	82,476.00	10,155,313	123
- - - 合計 - - -		82,476.00	10,155,313	123
プリンスメロン	熊本	4,271.00	2,258,699	529
	鹿児島	8.00	3,360	420
- - - 合計 - - -		4,279.00	2,262,059	529
アンデスメロン	茨城	12,275.00	6,849,390	558
	熊本	305.00	215,142	705
- - - 合計 - - -		12,580.00	7,064,532	562
その他メロン類	茨城	9,725.00	5,761,269	592
	高知	80.00	113,924	1,424
	長崎	25.00	15,750	630
	熊本	5,890.00	2,855,766	485
	宮崎	40.00	56,384	1,410
	鹿児島	2,205.00	1,055,718	479
- - - 合計 - - -		17,965.00	9,858,811	549
すいか	静岡県(浜松市以外)	435.00	109,620	252
	愛知	1,235.00	339,150	275
	熊本	139,991.00	35,494,522	254
- - - 合計 - - -		141,661.00	35,943,292	254
こだますいか	静岡県(浜松市以外)	210.00	88,932	423
	茨城	300.00	106,154	354
	熊本	5,600.00	2,227,921	398
- - - 合計 - - -		6,110.00	2,423,007	397
バナナ	エクアドル	3,263.00	575,021	176
	比国	475,542.90	74,789,079	157

果実

品名	産地	数量(kg)	金額(税込)	平均単価
バナナ	台湾	1,344.00	475,648	354
- - -	合計 - - -	480,149.90	75,839,748	158
パインアップル	沖縄	2.50	3,360	1,344
	比国	69,110.00	13,234,740	192
	タイ	220.80	79,380	360
	米国	340.00	56,490	166
- - -	合計 - - -	69,673.30	13,373,970	192
キウイフルーツ	浜松市内	9,454.55	3,116,924	330
	静岡県(浜松市以外)	9,533.20	3,004,855	315
	愛媛	4,065.06	1,625,287	400
	N Z	19,663.80	10,222,058	520
- - -	合計 - - -	42,716.61	17,969,124	421
パパイヤ	浜松市内	1.40	840	600
	宮崎	64.00	66,882	1,045
	沖縄	10.00	9,450	945
	中国	80.00	43,784	547
	比国	1,950.00	972,959	499
	米国	10.00	8,610	861
- - -	合計 - - -	2,115.40	1,102,525	521
アボガド	メキシコ	4,998.00	2,772,764	555
- - -	合計 - - -	4,998.00	2,772,764	555
その他熱帯性果実	山形	31.68	36,330	1,147
	東京	31.68	38,640	1,220
	宮崎	139.20	964,418	6,928
	鹿児島	10.00	53,024	5,302
	カナダ	40.00	66,142	1,654
	中国	55.20	23,100	418
	メキシコ	2,819.50	1,575,296	559
	N Z	19.00	46,934	2,470
	比国	4,551.50	1,584,075	348
	タイ	1,247.84	762,836	611
	台湾	50.00	12,600	252
	米国	59.00	117,284	1,988
	その他	4,511.00	1,667,887	370
- - -	合計 - - -	13,565.60	6,948,566	512
その他の果実	浜松市内	0.80	420	525

果実

品名	産地	数量(kg)	金額(税込)	平均単価
その他の果実	宮 崎	8.50	40,320	4,744
	鹿児島	55.00	99,328	1,806
	沖 縄	35.00	51,238	1,464
	中 国	7.00	4,826	689
	メキシコ	132.00	180,432	1,367
	米 国	883.60	1,492,020	1,689
	その他	314.50	345,722	1,099
- - - 合 計 - - -		1,436.40	2,214,306	1,542

果実	合 計	2,327,193.58	702,649,034	302
----	-----	--------------	-------------	-----

その他

品名	産地	数量(kg)	金額(税込)	平均単価
冷凍野菜	中国	175.50	46,577	265
	NZ	48.00	14,112	294
	- - - 合計 - - -	223.50	60,689	272
切りばし大根	浜松市内	662.75	623,032	940
	北海道	69.60	130,252	1,871
	宮崎	485.00	601,798	1,241
	- - - 合計 - - -	1,217.35	1,355,082	1,113
その他乾燥野菜	浜松市内	108.68	351,320	3,233
	静岡県(浜松市以外)	163.92	481,844	2,940
	青森	0.60	7,244	12,073
	茨城	63.00	92,600	1,470
	愛知	37.20	47,348	1,273
	宮崎	4.50	15,906	3,535
	中国	2,503.78	648,982	259
	メキシコ	240.00	59,324	247
	台湾	2.00	2,730	1,365
	その他	100.00	45,150	452
- - - 合計 - - -	3,223.68	1,752,448	544	
野菜びん缶詰	秋田	2.00	1,784	892
	長野	63.00	40,141	637
	中国	148.20	63,145	426
- - - 合計 - - -	213.20	105,070	493	
野菜ジュース	青森	307.80	90,720	295
	長野	5.70	2,100	368
	宮崎	12.00	3,780	315
- - - 合計 - - -	325.50	96,600	297	
野菜水煮	静岡県(浜松市以外)	788.00	910,240	1,155
	北海道	121.00	20,790	172
	秋田	35.80	52,500	1,466
	千葉	48.00	17,136	357
	愛媛	555.00	477,118	860
	福岡	727.00	410,860	565
	宮崎	12.00	4,284	357
	中国	7,466.70	1,695,411	227
韓国	24.00	26,460	1,103	
- - - 合計 - - -	9,777.50	3,614,799	370	

その他

品名	産地	数量(kg)	金額(税込)	平均単価
豆もやし	浜松市内	92,200.25	9,979,171	108
	静岡県(浜松市以外)	4,375.30	505,620	116
	福 島	46,326.00	6,504,743	140
	新 潟	128.00	21,504	168
	山 梨	1,449.60	199,704	138
	岐 阜	869.20	164,165	189
	- - - 合 計 - - -		145,348.35	17,374,907
その他加工野菜	浜松市内	210.00	26,774	127
	静岡県(浜松市以外)	828.30	178,929	216
	北海道	375.00	229,626	612
	福 島	105.00	13,387	127
	群 馬	1,270.80	273,831	215
	愛 知	1,650.55	340,298	206
	長 崎	45.00	8,977	199
	熊 本	10.00	1,994	199
	中 国	12,043.90	1,003,167	83
	その他	15.24	10,772	707
- - - 合 計 - - -		16,553.79	2,087,755	126
つけもの	浜松市内	10,416.00	1,648,902	158
	静岡県(浜松市以外)	386.00	56,174	146
	福 島	203.88	147,995	726
	長 野	10.00	3,990	399
	愛 知	198.40	143,130	721
	福 岡	12.00	9,030	753
	宮 崎	3,378.00	2,062,945	611
	鹿児島	960.00	417,478	435
	中 国	86.00	71,190	828
- - - 合 計 - - -		15,650.28	4,560,834	291
ほし柿	中 国	25.00	8,924	357
	- - - 合 計 - - -		25.00	8,924
その他乾燥果実	埼 玉	15.00	6,300	420
	中 国	160.00	100,800	630
	米 国	47.00	30,809	656
- - - 合 計 - - -		222.00	137,909	621
果実びん缶詰	その他	350.20	110,880	317
	- - - 合 計 - - -		350.20	110,880

その他

品名	産地	数量(kg)	金額(税込)	平均単価
果実ジュース	青 森	2,645.10	715,104	270
	秋 田	252.00	81,060	322
	山 梨	228.00	75,600	332
	長 野	46.80	17,298	370
	- - - 合 計 - - -	3,171.90	889,062	280
その他加工果実	静岡県(浜松市以外)	130.00	121,642	936
	愛 媛	510.18	386,342	757
	長 崎	3,119.16	1,311,449	420
	中 国	62.10	76,597	1,233
	比 国	250.00	70,560	282
	米 国	176.50	115,068	652
	その他	108.00	97,524	903
	- - - 合 計 - - -	4,355.94	2,179,182	500
その他の食品	浜松市内	11,816.06	4,279,258	362
	静岡県(浜松市以外)	7,601.28	943,650	124
	北海道	202.40	148,574	734
	青 森	20.00	105,000	5,250
	福 島	251.20	236,092	940
	茨 城	81.00	90,598	1,118
	埼 玉	511.76	260,694	509
	千 葉	409.00	105,145	257
	長 野	1,372.56	275,404	201
	岐 阜	268.80	102,720	382
	愛 知	5,583.30	1,129,970	202
	大 阪	12.00	4,094	341
	広 島	0.28	19,998	71,421
	愛 媛	216.00	150,998	699
	長 崎	319.68	136,671	428
	中 国	1,792.05	668,004	373
	比 国	10.00	6,873	687
	台 湾	90.00	29,736	330
	米 国	2.00	1,468	734
	その他	80.00	15,538	194
- - - 合 計 - - -	30,639.37	8,710,485	284	
その他	浜松市内	18,232.14	3,273,575	180
	静岡県(浜松市以外)	449.30	262,706	585
	北海道	19,325.00	5,310,707	275
	長 野	260.00	36,640	141
	愛 知	6,852.40	1,539,062	225
	愛 媛	10.00	2,100	210
	鹿児島	192.00	47,880	249
	沖 縄	30.00	8,400	280
	中 国	340.00	142,800	420
	その他	1,140.60	429,626	377

その他

品名	産地	数量(kg)	金額(税込)	平均単価
- - -	合計 - - -	46,831.44	11,053,496	236
その他	合計	278,129.00	54,098,122	195
総	合計	9,894,290.22	2,275,488,538	230