

市場月報

平成
20 4

○ 水産物部

- 1 種別取扱高 本月の概要
- 2 種別日別取扱高
- 3 委託・買付別種別取扱高
- 4 県内・県外別種別取扱高
- 5 都道府県別種別取扱高
- 6 品目別取扱数量順位表
- 7 品目別取扱金額順位表
- 8~ 品目産地別取扱高

浜松市中央卸売市場

1 種別取扱高

数量 = kg
金額 = 円(税込)

種別	本月取扱高					一日平均取扱高	
	数量		金額		平均単価	数量	金額
生鮮魚	1,325,133.20	35.2 %	941,686,375	34.7 %	711	57,614.48	40,942,885
冷凍魚	1,221,426.47	32.4 %	1,015,156,510	37.4 %	831	53,105.49	44,137,239
塩加品	1,212,681.06	32.4 %	752,579,444	27.9 %	621	52,725.26	32,720,845
合計	3,759,240.73	100 %	2,709,422,329	100 %	721	163,445.24	117,800,970

種別	前月取扱高及び対比			
	数量		金額	
生鮮魚	1,325,279.66	100.0 %	972,656,790	96.8 %
冷凍魚	1,305,298.63	93.6 %	1,162,724,662	87.3 %
塩加品	1,209,437.96	100.3 %	783,297,989	96.1 %
合計	3,840,016.25	97.9 %	2,918,679,441	92.8 %

種別	前年同期取扱高及び対比			
	数量		金額	
生鮮魚	1,430,331.89	92.6 %	974,200,905	96.7 %
冷凍魚	1,048,599.49	116.5 %	963,332,022	105.4 %
塩加品	893,326.99	135.7 %	727,654,375	103.4 %
合計	3,372,258.37	111.5 %	2,665,187,302	101.7 %

本月の概要

- | | | | |
|---------|---------------------|---------|--------------------|
| 1 開市日数 | 23 日 | | |
| 2 最高入荷日 | 4月22日 215,332.55 kg | 4 最高売上日 | 4月1日 154,130,650 円 |
| 3 最低入荷日 | 4月11日 123,005.71 kg | 5 最低売上日 | 4月16日 87,261,698 円 |

編集方法

この市場月報は、浜松市中央卸売市場において、当該月中に取引された生鮮食料品(青果部・水産物部)に関し、卸売業者が浜松市中央卸売市場業務条例等の定めるところにより提出した各種報告書に基づいて作成しました。

- | | |
|--------|--------------------------------------|
| 単位 | kg・円(税込)にて表示してあります。 |
| 平均単価 | 有効桁において、単純平均値を用いています。 |
| 産地 | 原則として、当該出荷者の属する都道府県別(属人主義)による産地表示です。 |
| 端数処理 | 単位未満の数値を処理してあるため、合計と一致しない場合があります。 |
| お問い合わせ | 浜松市中央卸売市場 053-427-7406 |

2 種別日別取扱高

数量 = kg
金額 = 円(税込)

		生鮮魚		冷凍魚		塩加品	
日	曜日	数量	金額	数量	金額	数量	金額
4月1日	火	56,486.46	37,196,868	65,280.99	57,559,353	68,675.39	59,374,429
4月2日	水	35,062.66	24,128,447	47,620.67	39,440,185	41,544.86	29,027,856
4月3日	木	46,507.76	33,892,360	59,689.54	45,552,414	48,746.53	33,247,215
4月4日	金	53,882.33	44,199,076	56,997.78	54,676,674	56,120.60	30,196,679
4月5日	土	71,267.05	53,239,548	47,105.37	41,515,266	62,108.26	36,292,653
4月6日	日						
4月7日	月	66,411.86	41,510,735	46,376.16	33,886,229	61,220.93	36,845,216
4月8日	火	66,757.76	47,101,385	46,401.65	39,969,692	57,173.05	30,154,039
4月9日	水						
4月10日	木	52,606.76	39,458,728	44,488.55	37,079,353	53,617.15	28,900,210
4月11日	金	42,210.67	34,501,415	51,592.52	40,979,048	29,202.52	22,525,263
4月12日	土	56,832.87	45,223,851	51,885.11	42,904,199	68,144.69	32,252,238
4月13日	日						
4月14日	月	53,533.50	38,784,840	46,357.02	40,944,896	49,722.90	33,605,324
4月15日	火	55,204.48	37,771,914	48,106.35	44,195,327	42,858.91	27,589,640
4月16日	水	49,153.92	27,639,676	43,356.96	36,241,767	36,046.80	23,380,255
4月17日	木	50,582.11	33,428,930	47,865.22	37,525,535	36,616.95	26,966,119
4月18日	金	48,080.69	37,105,671	43,688.24	33,450,075	44,034.21	37,604,269
4月19日	土	58,313.52	44,943,671	57,221.53	44,225,518	50,997.25	31,753,255
4月20日	日						
4月21日	月	62,391.11	37,912,816	62,488.07	43,450,082	59,313.82	32,328,688
4月22日	火	61,725.23	41,484,198	85,242.05	64,929,544	68,365.27	31,313,464
4月23日	水						
4月24日	木	61,185.99	42,514,014	63,873.80	51,889,259	51,823.11	30,160,431
4月25日	金	54,714.16	43,366,309	44,202.19	43,554,118	45,524.70	32,373,920
4月26日	土	63,567.84	51,798,426	65,723.72	57,383,788	64,045.78	33,220,769
4月27日	日						
4月28日	月	85,507.21	56,655,202	45,784.42	39,972,000	70,529.65	43,998,352
4月29日	火						
4月30日	水	73,147.26	47,828,295	50,078.56	43,832,188	46,247.73	29,469,160

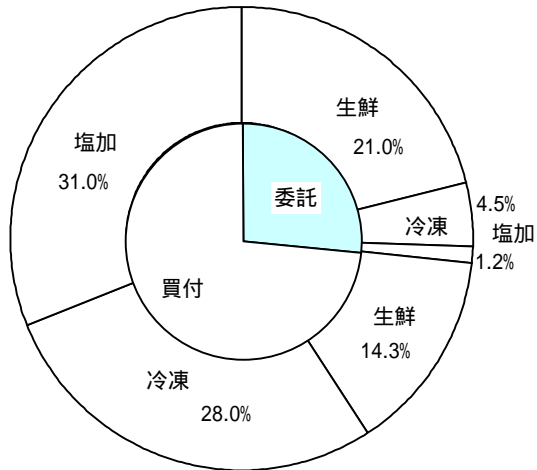
3 委託・買付別種別取扱高

数量 = kg
金額 = 円(税込)

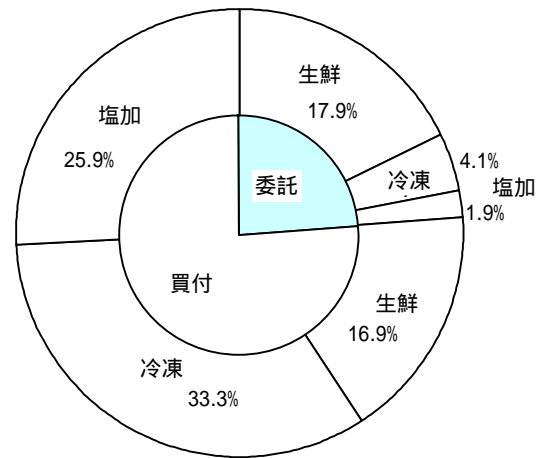
種別	項目	委託	%	買付	%	合計	%
生鮮魚	数量	788,947.99	59.5	536,185.21	40.5	1,325,133.20	100
	金額	484,911,383	51.4	456,774,992	48.6	941,686,375	100
冷凍魚	数量	169,031.00	13.8	1,052,395.47	86.2	1,221,426.47	100
	金額	112,403,922	11.0	902,752,588	89.0	1,015,156,510	100
塩加品	数量	45,579.05	3.7	1,167,102.01	96.3	1,212,681.06	100
	金額	51,668,570	6.8	700,910,874	93.2	752,579,444	100
合計	数量	1,003,558.04	26.6	2,755,682.69	73.4	3,759,240.73	100
	金額	648,983,875	23.9	2,060,438,454	76.1	2,709,422,329	100

委託・買付取扱高比率グラフ

数量



金額



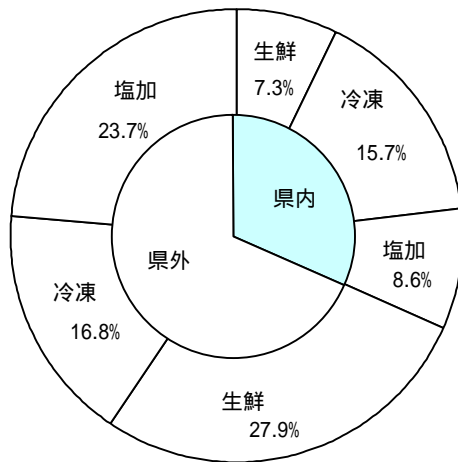
4 県内・県外別種別取扱高

数量 = kg
金額 = 円(税込)

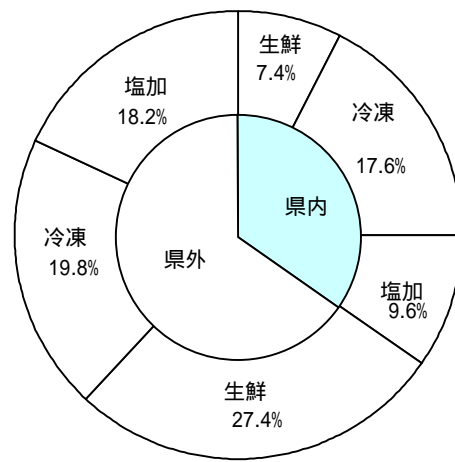
種別	項目	県内	%	県外	%	合計	%
生鮮魚	数量	274,724.50	20.7	1,050,408.70	79.3	1,325,133.20	100
	金額	200,374,268	21.2	741,312,107	78.8	941,686,375	100
冷凍魚	数量	590,413.94	48.3	631,012.53	51.7	1,221,426.47	100
	金額	477,802,969	47.0	537,353,541	53.0	1,015,156,510	100
塩加品	数量	322,375.78	26.5	890,305.28	73.5	1,212,681.06	100
	金額	259,863,941	34.5	492,715,503	65.5	752,579,444	100
合計	数量	1,187,514.22	31.5	2,571,726.51	68.5	3,759,240.73	100
	金額	938,041,178	34.6	1,771,381,151	65.4	2,709,422,329	100

県内・県外取扱高比率グラフ

数量



金額



6 品目別取扱数量順位表

数量 = kg

生 鮮 魚				冷 凍 魚			
順位	品 目	数 量	%	順位	品 目	数 量	%
1	かつお	185,945.40	14.0	1	めばち	497,222.32	40.7
2	さば	98,261.50	7.4	2	その他えび	80,858.25	6.6
3	あさり	73,297.86	5.5	3	ぎんざけ	72,601.17	5.9
4	ぶり	68,703.24	5.1	4	その他いか	50,316.10	4.1
5	めばち	62,679.48	4.7	5	さば	49,483.06	4.0
6	あじ	52,860.32	3.9	6	かつお	35,147.80	2.8
7	まだい	49,341.26	3.7	7	するめいか	33,355.78	2.7
8	さんま	48,797.80	3.6	8	その他まぐろ	31,363.10	2.5
9	びんなが	37,483.00	2.8	9	ほたてがい	30,929.36	2.5
10	かたくちいわし	32,022.00	2.4	10	まだこ	27,791.40	2.2
11	かんぱち	29,415.10	2.2	11	ほっけ	23,317.16	1.9
12	ほっけ	28,982.60	2.1	12	きわだ	21,422.10	1.7
13	きわだ	28,961.40	2.1	13	ブラックタイガー	20,950.24	1.7
14	さわら	28,624.70	2.1	14	こえび	19,364.00	1.5
15	雑魚	26,320.33	1.9	15	その他かれい	17,919.93	1.4
16	その他かれい	26,063.84	1.9	16	めぬけ	15,381.70	1.2
17	いなだ	23,283.40	1.7	17	さんま	13,288.58	1.0
18	その他魚類	20,183.02	1.5	18	その他魚類	13,246.40	1.0
19	するめいか	20,152.50	1.5	19	さわら	12,613.09	1.0
20	たちうお	17,970.70	1.3	20	ずわいがに	11,654.26	0.9
	そ の 他	365,783.75	28.6		そ の 他	143,200.67	12.7
	合 計	1,325,133.20	100.0		合 計	1,221,426.47	100.0

7 品目別取扱金額順位表

単位 = 円 (税込)

生 鮮 魚				冷 凍 魚			
順位	品 目	金 額	%	順位	品 目	金 額	%
1	かつお	127,087,820	13.4	1	めばち	347,680,238	34.2
2	めばち	68,132,854	7.2	2	その他えび	126,708,247	12.4
3	ぶり	52,332,253	5.5	3	きわだ	40,178,102	3.9
4	まだい	43,259,234	4.5	4	まだこ	36,945,517	3.6
5	あさり	40,759,265	4.3	5	その他まぐろ	36,707,193	3.6
6	かんぱち	36,178,036	3.8	6	ぎんざけ	34,480,909	3.3
7	さば	33,317,882	3.5	7	かつお	30,816,035	3.0
8	あじ	31,635,348	3.3	8	うなぎ	30,054,686	2.9
9	さわら	19,744,782	2.0	9	ほたてがい	28,305,608	2.7
10	その他さけ	18,399,962	1.9	10	さば	24,670,858	2.4
11	その他かれい	17,321,975	1.8	11	その他いか	22,284,403	2.1
12	たちうお	17,082,621	1.8	12	ずわいがに	21,496,415	2.1
13	ずわいがに	16,136,474	1.7	13	ブラックタイガー	20,928,818	2.0
14	うに	14,794,920	1.5	14	するめいか	16,317,443	1.6
15	ほんまぐろ	14,101,691	1.4	15	こういか	15,312,867	1.5
16	きんめだい	12,838,401	1.3	16	あまえび	13,059,980	1.2
17	やりいか	11,963,913	1.2	17	その他かれい	12,871,394	1.2
18	さんま	11,913,392	1.2	18	いんどまぐろ	12,734,025	1.2
19	ひらめ	11,778,464	1.2	19	ほんまぐろ	10,591,201	1.0
20	その他いか	11,420,437	1.2	20	その他魚類	10,185,224	1.0
	そ の 他	331,486,651	36.3		そ の 他	122,827,347	13.1
	合 計	941,686,375	100.0		合 計	1,015,156,510	100.0

8 品目別産地別取扱高

生鮮

品名	産地	数量(kg)	金額(税込)	平均単価
ほんまぐろ	静 岡	366.50	422,025	1,152
	東 京	1,406.60	1,953,973	1,389
	神奈川	61.50	64,574	1,050
	愛 知	360.00	1,769,251	4,915
	三 重	552.40	2,144,485	3,882
	福 岡	1,972.20	1,592,341	807
	佐 賀	1,390.40	953,794	686
	長 崎	1,150.50	891,799	775
	熊 本	1,121.90	4,309,449	3,841
- - - 合 計 - - -		8,382.00	14,101,691	1,682
きわだ	静 岡	4,064.30	2,099,341	517
	宮 城	490.90	526,741	1,073
	千 葉	5,046.50	3,205,729	635
	東 京	21.50	22,574	1,050
	愛 知	242.20	227,629	940
	三 重	318.80	116,103	364
	兵 庫	33.20	20,916	630
	和歌山	14,400.00	982,800	68
	高 知	1,748.50	1,093,311	625
	福 岡	0.00	0	
	宮 崎	81.50	42,787	525
	鹿児島	2,514.00	1,294,037	515
- - - 合 計 - - -		28,961.40	9,631,968	333
めばち	静 岡	187.20	337,564	1,803
	宮 城	1,052.80	1,842,264	1,750
	福 島	1,584.90	1,667,787	1,052
	千 葉	29,499.50	36,789,162	1,247
	東 京	10,417.40	9,501,139	912
	神奈川	46.08	112,896	2,450
	愛 知	964.00	1,414,217	1,467
	三 重	2,129.20	1,673,578	786
	大 阪	1,346.60	978,578	727
	兵 庫	1,560.70	1,470,279	942
	和歌山	4,401.40	5,269,149	1,197
	香 川	38.40	104,832	2,730
	宮 崎	1,059.20	1,021,136	964
	鹿児島	209.20	76,880	367
	沖 縄	8,182.90	5,873,393	718
	- - - 合 計 - - -		62,679.48	68,132,854
びんなが	静 岡	1,190.00	520,725	438

生鮮

品名	産地	数量(kg)	金額(税込)	平均単価
びんなが	宮 城	2,666.80	2,136,422	801
	千 葉	1,950.30	809,889	415
	東 京	732.20	449,168	613
	愛 知	75.00	39,374	525
	和歌山	23,802.00	3,961,907	166
	宮 崎	7,066.70	2,828,022	400
- - - 合 計 - - -		37,483.00	10,745,507	287
いんどまぐろ	静 岡	7.70	32,501	4,221
	東 京	101.70	289,232	2,844
	愛 知	20.00	126,000	6,300
- - - 合 計 - - -		129.40	447,733	3,460
その他まぐろ	静 岡	182.00	231,882	1,274
	宮 城	219.60	337,042	1,535
	群 馬	76.00	199,842	2,630
	東 京	1,149.80	4,165,869	3,623
	神奈川	46.00	62,790	1,365
	愛 知	1,003.00	1,819,219	1,814
- - - 合 計 - - -		2,676.40	6,816,644	2,547
かじき	宮 城	235.40	430,792	1,830
- - - 合 計 - - -		235.40	430,792	1,830
かつお	静 岡	27,776.30	18,756,631	675
	宮 城	498.60	440,848	884
	千 葉	18,797.60	16,633,947	885
	愛 知	179.30	215,176	1,200
	三 重	21,768.10	15,636,098	718
	和歌山	54,551.60	39,710,953	728
	高 知	1,013.80	1,219,983	1,203
	宮 崎	55,223.60	29,055,707	526
	鹿児島	5,980.50	5,334,042	892
	沖 縄	156.00	84,435	541
- - - 合 計 - - -		185,945.40	127,087,820	683
しろさけ	静 岡	29.65	35,070	1,183
	青 森	18.20	29,924	1,644
	宮 城	25.20	60,100	2,385
	東 京	200.30	185,219	925
- - - 合 計 - - -		273.35	310,313	1,135
ぎんざけ	静 岡	30.00	26,774	892
	宮 城	10,322.50	8,845,280	857
	兵 庫	405.00	282,972	699

生鮮

品名	産地	数量(kg)	金額(税込)	平均単価
- - - 合計	- - -	10,757.50	9,155,026	851
その他さけ	静 岡	2,191.60	2,627,940	1,199
	青 森	12.00	16,064	1,339
	宮 城	1,183.95	1,078,399	911
	東 京	10,269.78	10,108,088	984
	福 井	540.00	511,073	946
	愛 知	800.50	976,736	1,220
	京 都	415.30	438,546	1,056
	大 阪	1,309.70	1,757,564	1,342
	兵 庫	810.78	694,944	857
	愛 媛	199.60	190,608	955
- - - 合計	- - -	17,733.21	18,399,962	1,038
ます	青 森	700.60	1,128,251	1,610
	宮 城	43.30	113,986	2,632
	山 形	10.60	16,694	1,575
	千 葉	6.80	7,140	1,050
- - - 合計	- - -	761.30	1,266,071	1,663
その他ます	宮 城	1,939.00	1,216,939	628
	千 葉	440.00	277,200	630
	東 京	364.50	437,228	1,200
- - - 合計	- - -	2,743.50	1,931,367	704
まいわし	宮 城	100.00	17,954	180
	千 葉	3,469.00	1,339,786	386
	東 京	420.00	211,680	504
	石 川	60.00	27,720	462
	三 重	1.50	1,574	1,049
	和歌山	4.00	630	158
	鳥 取	2,302.00	715,364	311
	島 根	1,020.00	296,540	291
- - - 合計	- - -	7,376.50	2,611,248	354
うるめいわし	千 葉	150.00	23,730	158
	富 山	176.00	68,670	390
	三 重	514.80	189,734	369
	鳥 取	1,200.00	287,280	239
	島 根	3,766.00	968,520	257
	山 口	47.50	77,306	1,627
	愛 媛	200.00	70,034	350
	福 岡	953.00	382,200	401
	長 崎	1,520.00	483,944	318
- - - 合計	- - -	8,527.30	2,551,418	299

生鮮

品名	産地	数量(kg)	金額(税込)	平均単価
かたくちいわし	静 岡	495.00	93,030	188
	千 葉	1,686.00	303,816	180
	神奈川	450.00	81,480	181
	富 山	2,271.00	588,732	259
	石 川	22,023.00	4,610,429	209
	三 重	4,827.00	615,140	127
	京 都	270.00	43,364	161
- - - 合 計 - - -		32,022.00	6,335,991	198
その他いわし	宮 城	5.00	2,677	535
	三 重	10.50	7,717	735
	島 根	439.00	119,070	271
	愛 媛	360.00	110,144	306
	福 岡	48.00	25,200	525
- - - 合 計 - - -		862.50	264,808	307
しらす	静 岡	2,769.32	6,280,761	2,268
	- - - 合 計 - - -		2,769.32	6,280,761
このしろ	静 岡	2,659.20	271,940	102
	千 葉	530.80	141,378	266
	愛 知	456.70	66,755	146
	兵 庫	565.90	105,030	186
	佐 賀	200.00	113,924	570
- - - 合 計 - - -		4,412.60	699,027	158
にしん	北海道	336.00	164,890	491
	青 森	20.00	6,300	315
	宮 城	14.00	4,410	315
	千 葉	140.00	30,868	220
	東 京	45.00	60,164	1,337
- - - 合 計 - - -		555.00	266,632	480
その他にしん・いわし	静 岡	7.20	16,632	2,310
	宮 城	0.60	1,942	3,237
	熊 本	41.00	120,998	2,951
	鹿児島	360.00	208,078	578
- - - 合 計 - - -		408.80	347,650	850
あじ	静 岡	20,655.82	13,172,805	638
	千 葉	1,286.50	507,307	394
	東 京	210.60	269,082	1,278
	石 川	577.00	152,348	264

生鮮

品名	産地	数量(kg)	金額(税込)	平均単価
あじ	福 井	125.00	57,328	459
	三 重	5,484.60	2,401,147	438
	京 都	1,234.10	598,827	485
	兵 庫	172.10	108,953	633
	和歌山	3,089.40	1,448,549	469
	鳥 取	95.50	64,968	680
	鳥 根	4,516.50	2,222,455	492
	山 口	6,344.00	5,037,738	794
	愛 媛	1,772.20	1,589,102	897
	高 知	800.00	251,160	314
	福 岡	2,389.00	1,124,444	471
	佐 賀	60.00	53,550	893
	長 崎	440.00	258,930	588
	大 分	861.00	801,191	931
	鹿児島	2,747.00	1,515,464	552
- - - 合 計 - - -		52,860.32	31,635,348	598
おあかむろ	静 岡	385.00	115,604	300
	三 重	10.00	2,520	252
	鹿児島	3,522.00	804,614	228
- - - 合 計 - - -		3,917.00	922,738	236
その他あじ	静 岡	2,892.10	1,742,704	603
	東 京	26.30	38,658	1,470
	神奈川	500.00	126,000	252
	三 重	2,322.60	922,321	397
	和歌山	3,865.00	1,013,250	262
	鳥 根	200.00	105,000	525
	山 口	20.70	13,786	666
	愛 媛	343.50	540,909	1,575
	福 岡	600.00	189,420	316
- - - 合 計 - - -		10,770.20	4,692,048	436
さば	静 岡	40,719.10	14,790,804	363
	宮 城	135.00	88,200	653
	山 形	1.00	1,522	1,522
	茨 城	2,980.00	1,025,324	344
	千 葉	7,240.00	2,301,074	318
	東 京	662.90	696,492	1,051
	神奈川	1,930.00	890,084	461
	石 川	108.40	156,974	1,448
	愛 知	28.80	17,618	612
	三 重	11,330.70	3,448,971	304
	和歌山	2,705.00	587,262	217
	山 口	720.00	376,320	523
	愛 媛	114.80	196,625	1,713
	高 知	1,600.00	427,770	267
	福 岡	1,103.00	584,324	530
佐 賀	700.00	308,174	440	

生鮮

品名	産地	数量(kg)	金額(税込)	平均単価
さば	長崎	175.00	132,510	757
	大分	7.80	40,950	5,250
	鹿児島	26,000.00	7,246,884	279
	- - - 合計 - - -	98,261.50	33,317,882	339
ぶり	静岡	7,494.44	4,560,721	609
	茨城	30.20	12,684	420
	千葉	152.70	62,251	408
	東京	3,417.30	2,792,508	817
	神奈川	666.80	823,521	1,235
	石川	216.80	114,922	530
	愛知	619.30	422,059	682
	三重	18,277.90	17,501,171	958
	京都	430.10	311,859	725
	和歌山	318.70	169,600	532
	島根	733.90	486,537	663
	愛媛	25,706.80	20,205,766	786
	福岡	2,256.60	1,021,851	453
	長崎	8,270.40	3,727,671	451
	大分	111.30	119,132	1,070
	- - - 合計 - - -	68,703.24	52,332,253	762
いなだ	静岡	1,931.70	626,728	324
	茨城	245.00	79,484	324
	千葉	16,038.90	4,824,601	301
	東京	860.30	345,623	402
	神奈川	450.00	219,030	487
	石川	1,720.00	828,974	482
	福井	150.00	189,630	1,264
	愛知	71.00	30,868	435
	三重	590.00	214,200	363
	京都	520.00	200,760	386
	鳥取	120.00	23,624	197
	島根	170.00	98,174	577
	愛媛	142.50	57,324	402
	福岡	274.00	112,186	409
- - - 合計 - - -	23,283.40	7,851,206	337	
はまち	静岡	976.10	747,354	766
	千葉	925.50	421,357	455
	東京	132.60	99,034	747
	三重	585.80	346,427	591
	山口	235.90	99,078	420
	愛媛	177.70	107,807	607
	福岡	200.40	73,646	367
	- - - 合計 - - -	3,234.00	1,894,703	586

生鮮

品名	産地	数量(kg)	金額(税込)	平均単価
かんぱち	静 岡	7,519.30	10,789,985	1,435
	東 京	1,522.30	2,011,125	1,321
	神奈川	38.20	70,994	1,858
	愛 知	1,892.30	2,316,177	1,224
	三 重	8,626.30	10,067,631	1,167
	兵 庫	34.60	53,915	1,558
	愛 媛	8,989.30	10,109,435	1,125
	福 岡	359.10	344,187	958
	長 崎	16.60	23,246	1,400
	熊 本	393.50	376,473	957
	鹿児島	23.60	14,868	630
- - - 合 計 - - -		29,415.10	36,178,036	1,230
ひらまさ	静 岡	271.70	318,109	1,171
	東 京	68.90	60,144	873
	愛 知	164.40	181,250	1,102
	山 口	356.30	302,370	849
	愛 媛	211.20	162,350	769
	福 岡	121.30	79,689	657
	長 崎	2,036.20	2,262,561	1,111
	大 分	193.80	252,377	1,302
- - - 合 計 - - -		3,423.80	3,618,850	1,057
ひらめ	静 岡	2,715.13	5,935,515	2,186
	青 森	22.70	26,994	1,189
	秋 田	42.60	121,001	2,840
	山 形	10.00	19,950	1,995
	福 島	36.70	38,776	1,057
	茨 城	427.40	626,040	1,465
	千 葉	551.90	1,132,550	2,052
	東 京	51.80	106,406	2,054
	福 井	10.80	21,146	1,958
	愛 知	646.80	1,221,455	1,888
	三 重	1,215.00	2,350,921	1,935
	兵 庫	74.30	154,580	2,080
	愛 媛	14.10	23,130	1,640
	- - - 合 計 - - -		5,819.23	11,778,464
まがれい	北海道	27.00	8,504	315
- - - 合 計 - - -		27.00	8,504	315
まこがれい	静 岡	27.80	74,986	2,697
	青 森	272.40	173,229	636
	宮 城	3.00	1,574	525
	山 形	231.90	194,969	841
	福 島	145.60	92,940	638
	茨 城	88.20	68,140	773

生鮮

品名	産地	数量(kg)	金額(税込)	平均単価
まこがれい	千葉	87.00	95,440	1,097
	愛知	6.80	8,820	1,297
	福岡	18.00	18,332	1,018
	- - - 合計 - - -	880.70	728,430	827
その他かれい	静岡	1,389.34	1,582,461	1,139
	北海道	2,360.70	1,333,378	565
	青森	578.00	445,797	771
	宮城	13,403.40	8,113,450	605
	山形	2,521.80	1,673,044	663
	福島	733.20	422,673	576
	茨城	191.40	101,017	528
	千葉	50.00	37,274	745
	東京	1,403.00	1,472,865	1,050
	石川	98.30	61,528	626
	愛知	515.70	400,890	777
	三重	21.50	40,860	1,900
	京都	204.00	127,260	624
	鳥取	2,447.50	1,309,558	535
島根	146.00	199,920	1,369	
- - - 合計 - - -	26,063.84	17,321,975	665	
したびらめ	静岡	17.40	15,212	874
	山形	3.00	3,150	1,050
	東京	600.00	132,300	221
	愛知	20.90	88,072	4,214
	兵庫	490.60	382,231	779
- - - 合計 - - -	1,131.90	620,965	549	
たら	北海道	1,063.80	816,410	767
	青森	20.00	2,100	105
	宮城	4,860.00	3,386,433	697
	福島	63.70	14,329	225
	東京	1,750.00	1,682,478	961
- - - 合計 - - -	7,757.50	5,901,750	761	
ぎんだら	静岡	15.75	36,750	2,333
	- - - 合計 - - -	15.75	36,750	2,333
ぐち	静岡	127.80	56,201	440
	茨城	686.80	289,810	422
	愛知	31.70	18,080	570
	兵庫	1,741.70	987,272	567
	和歌山	1,653.00	938,731	568
- - - 合計 - - -	4,241.00	2,290,094	540	

生鮮

品名	産地	数量(kg)	金額(税込)	平均単価
にべ	静岡	258.40	153,347	593
	愛知	2.70	1,417	525
	兵庫	20.00	6,300	315
	- - - 合計 - - -	281.10	161,064	573
はも	静岡	29.40	23,337	794
	兵庫	5.00	11,324	2,265
	和歌山	1,480.00	186,480	126
	山口	12.50	16,924	1,354
	- - - 合計 - - -	1,526.90	238,065	156
まだい	静岡	11,688.20	15,592,838	1,334
	山形	50.70	76,464	1,508
	福島	18.00	9,450	525
	茨城	169.10	45,810	271
	千葉	280.00	218,398	780
	東京	4,861.50	3,250,885	669
	神奈川	1,294.30	879,326	679
	石川	808.70	472,470	584
	福井	39.50	41,202	1,043
	愛知	854.80	768,136	899
	三重	7,640.70	6,651,027	870
	兵庫	460.50	311,365	676
	和歌山	1,104.40	568,782	515
	鳥取	529.30	570,653	1,078
	山口	215.80	234,721	1,088
	愛媛	15,281.00	10,268,075	672
	高知	62.40	61,958	993
	福岡	583.20	417,104	715
	長崎	330.50	317,225	960
	熊本	2,361.96	1,902,439	805
鹿児島	706.70	600,906	850	
- - - 合計 - - -	49,341.26	43,259,234	877	
れんこだい	静岡	80.30	86,364	1,076
	山形	2.00	1,680	840
	石川	28.60	33,892	1,185
	愛知	49.80	17,240	346
	和歌山	53.30	54,692	1,026
	鳥取	5.00	5,774	1,155
	山口	252.20	279,910	1,110
	福岡	52.30	76,217	1,457
	長崎	223.80	216,600	968
	宮崎	30.50	40,950	1,343
- - - 合計 - - -	777.80	813,319	1,046	

生鮮

品名	産地	数量(kg)	金額(税込)	平均単価
その他たい	静 岡	9,203.40	4,948,960	538
	愛 知	2,193.90	1,507,839	687
	三 重	1.70	1,445	850
	兵 庫	191.50	88,663	463
	香 川	38.60	9,218	239
	福 岡	60.00	25,830	431
	- - - 合 計 - - -		11,689.10	6,581,955
さわら	静 岡	3,162.90	2,335,240	738
	山 形	20.00	9,344	467
	茨 城	86.80	78,943	909
	千 葉	481.20	563,198	1,170
	東 京	932.00	810,772	870
	富 山	5,203.90	2,454,727	472
	石 川	1,359.70	1,077,105	792
	福 井	1,210.90	1,280,266	1,057
	三 重	5.20	4,914	945
	京 都	6,130.60	3,994,220	652
	鳥 取	92.60	119,861	1,294
	島 根	150.00	88,200	588
	山 口	381.40	621,087	1,628
	福 岡	9,407.50	6,306,905	670
	長 崎	0.00	0	
- - - 合 計 - - -		28,624.70	19,744,782	690
かさご	静 岡	177.65	230,278	1,296
	北海道	117.80	412,596	3,503
	青 森	319.00	863,205	2,706
	宮 城	120.40	109,830	912
	山 形	14.90	16,548	1,111
	千 葉	17.00	53,024	3,119
	東 京	31.00	95,550	3,082
	愛 知	1,620.20	2,123,862	1,311
	鳥 取	2.30	2,414	1,050
	長 崎	691.40	759,816	1,099
	- - - 合 計 - - -		3,111.65	4,667,123
めぬけ	静 岡	38.70	53,212	1,375
	宮 城	672.40	637,938	949
	山 形	48.00	25,200	525
	東 京	2,160.00	1,411,514	653
	神奈川	4.50	19,844	4,410
	京 都	552.00	478,158	866
	兵 庫	96.00	116,928	1,218
- - - 合 計 - - -		3,571.60	2,742,794	768
めばる	静 岡	16.30	20,797	1,276

生鮮

品名	産地	数量(kg)	金額(税込)	平均単価
めばる	北海道	39.80	15,726	395
	青森	244.00	189,750	778
	秋田	75.60	86,654	1,146
	山形	71.10	61,623	867
	東京	36.20	43,658	1,206
	愛知	10.30	24,874	2,415
	- - - 合計 - - -		493.30	443,082
おこぜ	静岡	0.55	2,151	3,911
	青森	38.50	15,872	412
	山形	4.30	1,580	367
	愛知	10.10	78,728	7,795
	- - - 合計 - - -		53.45	98,331
いぼたい	静岡	505.26	307,247	608
	千葉	71.80	37,694	525
	東京	462.30	381,714	826
	愛知	51.40	82,485	1,605
	三重	61.00	32,024	525
	山口	112.40	123,543	1,099
	福岡	1,068.70	714,491	669
	長崎	1,797.50	1,280,893	713
	- - - 合計 - - -		4,130.36	2,960,091
あなご	静岡	242.06	494,931	2,045
	青森	220.00	348,390	1,584
	福島	18.20	17,030	936
	茨城	75.10	134,029	1,785
	千葉	575.00	1,011,150	1,759
	東京	49.00	112,768	2,301
	愛知	2,875.30	3,034,955	1,056
	島根	12.00	12,600	1,050
	山口	346.00	837,900	2,422
	福岡	397.00	805,192	2,028
	大分	25.00	59,848	2,394
	- - - 合計 - - -		4,834.66	6,868,793
えい	静岡	272.18	10,016	37
	北海道	19.70	12,351	627
	東京	10.00	8,400	840
	愛知	171.30	8,811	51
	- - - 合計 - - -		473.18	39,578
いさき	静岡	253.80	345,013	1,359
	東京	125.00	163,536	1,308
	三重	66.00	71,190	1,079

生鮮

品名	産地	数量(kg)	金額(税込)	平均単価
いさき	鳥取	20.00	16,380	819
	山口	1,909.60	2,038,266	1,067
	福岡	368.00	310,535	844
	長崎	15.00	12,600	840
	- - - 合計 - - -	2,757.40	2,957,520	1,073
すずき	静岡	4,291.65	4,650,115	1,084
	宮城	190.00	60,637	319
	福島	30.80	10,478	340
	茨城	62.00	42,954	693
	千葉	3,927.40	1,566,963	399
	東京	150.00	245,172	1,634
	愛知	697.70	779,313	1,117
	三重	428.40	459,046	1,072
	兵庫	3,680.00	1,830,893	498
	和歌山	8.90	1,868	210
	愛媛	52.40	55,020	1,050
- - - 合計 - - -	13,519.25	9,702,459	718	
その他すずき類	静岡	2.85	11,040	3,874
	愛知	5.30	12,242	2,310
	福岡	19.20	177,408	9,240
- - - 合計 - - -	27.35	200,690	7,338	
あいなめ	北海道	81.70	48,949	599
	青森	125.00	157,108	1,257
	秋田	51.40	184,763	3,595
	千葉	42.70	194,176	4,547
	東京	45.00	58,274	1,295
	愛知	3.80	8,778	2,310
- - - 合計 - - -	349.60	652,048	1,865	
ほっけ	北海道	24.00	8,820	368
	青森	38.60	17,220	446
	宮城	26.00	11,654	448
	茨城	909.00	449,818	495
	石川	75.00	26,774	357
	香川	27,910.00	8,498,437	304
	- - - 合計 - - -	28,982.60	9,012,723	311
あんこう	静岡	45.90	13,711	299
	山形	34.70	113,252	3,264
	東京	23.20	60,900	2,625
	愛知	18.30	4,924	269
- - - 合計 - - -	122.10	192,787	1,579	

生鮮

品名	産地	数量(kg)	金額(税込)	平均単価
あまだい	静岡	71.80	291,769	4,064
	山形	1.10	2,310	2,100
	千葉	42.00	72,921	1,736
	東京	11.20	14,700	1,313
	愛知	12.40	46,577	3,756
	大阪	41.00	26,354	643
	山口	13.90	29,641	2,132
	福岡	84.20	189,166	2,247
	長崎	1,300.80	1,225,426	942
- - - 合計	- - -	1,578.40	1,898,864	1,203
いしだい	静岡	155.35	434,536	2,797
	三重	25.00	80,049	3,202
	和歌山	27.10	57,550	2,124
	- - - 合計	- - -	207.45	572,135
きんめだい	静岡	3,268.30	4,410,154	1,349
	千葉	3,338.60	4,956,870	1,485
	東京	896.90	1,061,283	1,183
	神奈川	11.20	30,810	2,751
	愛知	940.80	858,782	913
	三重	1,602.00	1,520,502	949
	- - - 合計	- - -	10,057.80	12,838,401
いとよりだい	静岡	31.00	34,593	1,116
	山口	81.20	94,465	1,163
	長崎	40.00	27,720	693
	- - - 合計	- - -	152.20	156,778
ふえふきだい	静岡	107.60	31,846	296
	- - - 合計	- - -	107.60	31,846
こち	静岡	55.60	101,463	1,825
	宮城	24.00	21,840	910
	愛知	482.20	591,771	1,227
	- - - 合計	- - -	561.80	715,074
さより	静岡	959.26	1,842,514	1,921
	茨城	395.60	717,672	1,814
	千葉	29.00	70,034	2,415
	神奈川	22.90	88,241	3,853
	石川	8.00	15,120	1,890
	福井	72.60	131,922	1,817

生鮮

品名	産地	数量(kg)	金額(税込)	平均単価
さより	愛知	766.50	188,300	246
	大阪	100.00	76,544	765
	兵庫	164.50	271,537	1,651
	大分	8.00	10,080	1,260
	鹿児島	5.10	10,710	2,100
	- - - 合計 - - -		2,531.46	3,422,674
はた	静岡	112.80	496,644	4,403
	青森	97.00	75,588	779
	三重	40.60	132,152	3,255
	山口	39.60	89,500	2,260
	福岡	83.70	605,680	7,236
	長崎	92.70	213,660	2,305
	鹿児島	62.30	205,852	3,304
	- - - 合計 - - -		528.70	1,819,076
ほうぼう	静岡	145.00	137,269	947
	福島	15.10	5,869	389
	茨城	65.40	36,036	551
	愛知	59.70	57,424	962
	三重	20.10	17,692	880
	和歌山	12.00	8,820	735
	山口	148.30	136,296	919
	長崎	3.40	4,640	1,365
	- - - 合計 - - -		469.00	404,046
まとうだい	静岡	229.40	78,715	343
	千葉	26.00	6,116	235
	愛知	7.70	4,042	525
	和歌山	7.20	1,134	158
- - - 合計 - - -		270.30	90,007	333
むつ	静岡	56.30	112,009	1,990
	青森	3.00	944	315
	山形	2.80	10,290	3,675
	東京	109.00	143,282	1,315
	愛知	1,490.20	2,129,064	1,429
	三重	106.90	74,917	701
	和歌山	15.00	17,262	1,151
	福岡	45.00	34,650	770
	長崎	377.30	295,266	783
- - - 合計 - - -		2,205.50	2,817,684	1,278
とらふぐ	静岡	0.60	62	103
	福井	22.85	124,556	5,451
	三重	17.30	18,164	1,050

生鮮

品名	産地	数量(kg)	金額(税込)	平均単価
とらふぐ	山 口	1.10	11,550	10,500
- - - 合計	- - -	41.85	154,332	3,688
その他ふぐ	静 岡	0.80	555	694
	岡 山	9.00	9,450	1,050
	山 口	663.34	1,051,270	1,585
- - - 合計	- - -	673.14	1,061,275	1,577
かます	静 岡	239.80	244,875	1,021
	愛 知	34.40	35,278	1,026
	三 重	89.40	110,438	1,235
	和歌山	1,043.90	1,150,429	1,102
	福 岡	10.00	10,500	1,050
	宮 崎	221.90	232,216	1,046
- - - 合計	- - -	1,639.40	1,783,736	1,088
かわはぎ	静 岡	405.83	663,019	1,634
	愛 知	85.70	181,217	2,115
	三 重	299.20	318,514	1,065
	和歌山	40.90	28,117	687
	鳥 取	674.50	373,482	554
	山 口	170.40	278,264	1,633
	愛 媛	118.50	261,292	2,205
- - - 合計	- - -	1,795.03	2,103,905	1,172
ぼら	静 岡	1,508.40	585,473	388
	愛 知	1,466.20	587,156	400
	三 重	1,729.90	517,074	299
	兵 庫	798.40	151,371	190
- - - 合計	- - -	5,502.90	1,841,074	335
さめ	青 森	8.00	4,200	525
- - - 合計	- - -	8.00	4,200	525
さんま	静 岡	405.00	340,200	840
	北海道	58.00	44,152	761
	宮 城	14,440.00	3,056,150	212
	福 島	8,692.00	1,956,654	225
	千 葉	25,142.80	6,500,486	259
	三 重	60.00	15,750	263
- - - 合計	- - -	48,797.80	11,913,392	244
にぎす	石 川	90.00	24,674	274

生鮮

品名	産地	数量(kg)	金額(税込)	平均単価
にぎす	愛知	6,106.10	2,686,143	440
	和歌山	436.50	143,219	328
	- - - 合計 - - -	6,632.60	2,854,036	430
しいら	静岡	195.10	60,549	310
	三重	190.10	39,920	210
	和歌山	120.70	36,112	299
	- - - 合計 - - -	505.90	136,581	270
たちうお	静岡	907.00	870,544	960
	千葉	281.20	283,288	1,007
	東京	55.00	62,474	1,136
	神奈川	255.00	275,624	1,081
	愛知	2,124.50	438,082	206
	和歌山	6,366.90	6,883,990	1,081
	徳島	1,962.80	2,390,639	1,218
	愛媛	5,976.10	5,829,838	976
	福岡	42.20	48,142	1,141
	- - - 合計 - - -	17,970.70	17,082,621	951
まなかつお	東京	168.40	208,320	1,237
	- - - 合計 - - -	168.40	208,320	1,237
その他魚類	静岡	180.22	352,295	1,955
	北海道	4.00	10,500	2,625
	青森	4.00	11,550	2,888
	宮城	44.80	34,366	767
	秋田	58.20	201,494	3,462
	山形	70.00	14,962	214
	福島	112.00	869,500	7,763
	茨城	16.40	141,330	8,618
	千葉	12,032.10	3,144,954	261
	東京	343.50	343,662	1,000
	神奈川	171.00	168,000	982
	福井	80.00	73,920	924
	愛知	3,365.40	2,112,271	628
	三重	24.00	26,354	1,098
	大阪	13.70	8,630	630
	兵庫	3,467.70	2,012,638	580
	鳥取	196.00	82,214	419
- - - 合計 - - -	20,183.02	9,608,640	476	
雑魚	静岡	3,732.21	2,318,368	621
	北海道	18.00	28,664	1,592
	青森	86.30	71,471	828
	宮城	30.80	56,384	1,831

生鮮

品名	産地	数量(kg)	金額(税込)	平均単価
雑魚	秋田	42.00	44,100	1,050
	茨城	2,000.00	482,985	241
	群馬	183.00	261,567	1,429
	千葉	116.00	391,858	3,378
	東京	133.50	214,018	1,603
	神奈川	2,999.80	1,014,681	338
	石川	6.00	52,500	8,750
	福井	27.60	72,450	2,625
	長野	6.00	15,749	2,625
	岐阜	4,153.00	1,428,178	344
	愛知	12,454.02	3,692,905	297
	三重	52.20	132,295	2,534
	大阪	2.00	3,150	1,575
	兵庫	15.50	9,712	627
	和歌山	35.80	11,171	312
	鳥取	28.80	21,168	735
	山口	86.20	50,449	585
	福岡	19.00	45,360	2,387
	佐賀	8.40	8,084	962
長崎	51.40	130,410	2,537	
沖縄	32.80	155,710	4,747	
- - - 合計 - - -		26,320.33	10,713,387	407
にじます	静岡	431.30	337,958	784
	長野	730.50	549,412	752
- - - 合計 - - -		1,161.80	887,370	764
やまめ	東京	70.20	90,728	1,292
	長野	34.45	54,726	1,589
	徳島	52.80	46,039	872
- - - 合計 - - -		157.45	191,493	1,216
うなぎ	静岡	6,026.66	10,191,602	1,691
- - - 合計 - - -		6,026.66	10,191,602	1,691
その他はぜ類	静岡	0.27	255	944
	愛知	21.70	5,894	272
- - - 合計 - - -		21.97	6,149	280
あゆ	静岡	2,394.54	2,225,495	929
	東京	200.48	298,956	1,491
	石川	18.00	34,650	1,925
	滋賀	424.00	730,695	1,723
	和歌山	20.00	25,724	1,286
	徳島	222.72	351,499	1,578

生鮮

品名	産地	数量(kg)	金額(税込)	平均単価
- - - 合計	- - -	3,279.74	3,667,019	1,118
わかさぎ	静 岡	3.20	18,480	5,775
	北海道	262.00	116,544	445
	青 森	90.00	91,664	1,018
	秋 田	1,107.00	1,125,957	1,017
	東 京	6.00	4,410	735
	滋 賀	151.60	101,180	667
- - - 合計	- - -	1,619.80	1,458,235	900
どじょう	秋 田	50.00	69,300	1,386
	千 葉	110.00	122,715	1,116
- - - 合計	- - -	160.00	192,015	1,200
その他淡水魚	長 野	23.40	28,748	1,229
	- - - 合計	- - -	23.40	28,748
くるまえば	静 岡	52.00	7,644	147
	鹿児島	978.00	5,761,448	5,891
- - - 合計	- - -	1,030.00	5,769,092	5,601
ブラックタイガー	三 重	212.40	464,772	2,188
	- - - 合計	- - -	212.40	464,772
その他くるまえば	静 岡	32.02	76,420	2,387
	北海道	26.40	87,941	3,331
	茨 城	15.00	17,324	1,155
	千 葉	2.00	11,550	5,775
	東 京	15.90	50,084	3,150
	愛 知	137.60	486,090	3,533
	滋 賀	10.00	9,450	945
	和歌山	120.00	20,160	168
	鳥 取	3.50	7,350	2,100
	鹿児島	668.00	3,750,066	5,614
	沖 縄	24.00	124,948	5,206
- - - 合計	- - -	1,054.42	4,641,383	4,402
あまえば	北海道	652.05	1,580,319	2,424
	新 潟	1.95	11,466	5,880
	石 川	206.00	406,128	1,971
	三 重	30.00	155,400	5,180
	兵 庫	21.60	49,140	2,275
	山 口	7.20	45,360	6,300

生鮮

品名	産地	数量(kg)	金額(税込)	平均単価
- - - 合計	- - -	918.80	2,247,813	2,446
こえび	静 岡	652.00	1,832,876	2,811
	富 山	192.43	596,015	3,097
	愛 知	2.60	7,780	2,992
	- - - 合計	847.03	2,436,671	2,877
いせえび	静 岡	272.31	1,967,444	7,225
	千 葉	126.80	775,900	6,119
	東 京	132.55	622,580	4,697
	三 重	289.55	947,753	3,273
	徳 島	8.70	77,647	8,925
	- - - 合計	829.91	4,391,324	5,291
オマール	千 葉	47.90	60,994	1,273
	東 京	177.00	340,614	1,924
	- - - 合計	224.90	401,608	1,786
その他えび	静 岡	176.70	241,590	1,367
	北海道	42.90	88,701	2,068
	東 京	2,477.00	4,260,036	1,720
	愛 知	2,973.00	3,121,076	1,050
	三 重	142.60	213,620	1,498
	滋 賀	132.00	150,744	1,142
	山 口	10.50	7,874	750
	- - - 合計	5,954.70	8,083,641	1,358
たらばがに	北海道	89.40	105,807	1,184
	青 森	6.48	7,560	1,167
	福 島	12.00	6,930	578
	栃 木	158.40	1,386,000	8,750
	東 京	12.70	12,210	961
	愛 知	7.20	55,440	7,700
	鹿児島	12.00	10,080	840
	- - - 合計	298.18	1,584,027	5,312
ずわいがに	静 岡	126.00	85,050	675
	北海道	1,954.20	1,354,487	693
	青 森	1,398.00	6,470,642	4,628
	岩 手	88.00	143,052	1,626
	宮 城	9.60	34,230	3,566
	山 形	19.90	16,002	804
	東 京	3,008.50	2,548,655	847
	石 川	135.00	64,572	478
	愛 知	450.00	426,194	947

生鮮

品名	産地	数量(kg)	金額(税込)	平均単価
ずわいがに	兵庫	198.42	866,505	4,367
	島根	925.90	3,942,968	4,259
	鹿児島	192.00	184,117	959
	- - - 合計 - - -	8,505.52	16,136,474	1,897
けがに	静岡	17.10	38,020	2,223
	北海道	590.00	878,846	1,490
	福島	221.30	159,631	721
	東京	510.00	736,572	1,444
	愛知	125.00	238,344	1,907
	鹿児島	15.00	28,350	1,890
- - - 合計 - - -	1,478.40	2,079,763	1,407	
わたりがに	静岡	12.60	27,171	2,156
	- - - 合計 - - -	12.60	27,171	2,156
あさひがに	静岡	33.00	31,184	945
	東京	77.00	83,735	1,087
	- - - 合計 - - -	110.00	114,919	1,045
しゃこ	静岡	0.50	1,574	3,148
	愛知	81.35	231,289	2,843
	福岡	95.10	224,166	2,357
	長崎	3.60	17,010	4,725
	- - - 合計 - - -	180.55	474,039	2,626
その他かに	静岡	164.71	167,801	1,019
	北海道	10.50	11,024	1,050
	青森	323.30	1,360,800	4,209
	宮城	550.00	186,690	339
	秋田	132.00	65,834	499
	東京	55.00	35,700	649
	和歌山	25.60	2,688	105
	島根	55.60	233,940	4,208
	愛媛	11.30	14,238	1,260
	高知	3.60	7,560	2,100
	沖縄	5.40	5,670	1,050
	- - - 合計 - - -	1,337.01	2,091,945	1,565
	こういか	静岡	210.84	150,217
愛知		13.90	14,248	1,025
和歌山		197.70	217,787	1,102
山口		92.50	62,076	671
- - - 合計 - - -		514.94	444,328	863

生鮮

品名	産地	数量(kg)	金額(税込)	平均単価
あおりいか	静岡	10.50	11,548	1,100
	和歌山	5.20	10,920	2,100
	鹿児島	6.90	15,938	2,310
	- - - 合計 - - -	22.60	38,406	1,699
やりいか	静岡	596.10	448,900	753
	青森	142.00	133,980	944
	宮城	2,603.00	1,862,280	715
	福島	26.60	19,078	717
	茨城	8,319.00	5,549,134	667
	千葉	2,026.50	1,626,580	803
	東京	2,798.00	1,751,187	626
	愛知	18.00	157,080	8,727
	兵庫	570.00	415,694	729
- - - 合計 - - -	17,099.20	11,963,913	700	
その他やりいか	静岡	22.75	36,706	1,613
	青森	11,250.00	3,622,500	322
	茨城	181.00	83,684	462
	千葉	20.00	12,600	630
	愛知	28.10	15,193	541
	三重	426.00	136,814	321
	兵庫	18.00	9,450	525
	和歌山	162.80	209,701	1,288
	山口	510.00	1,330,968	2,610
- - - 合計 - - -	12,618.65	5,457,616	433	
するめいか	静岡	1,157.00	526,992	455
	青森	8,295.50	2,942,832	355
	富山	600.00	257,354	429
	石川	185.00	116,550	630
	愛知	115.00	137,654	1,197
	三重	690.00	223,650	324
	鳥取	2,575.00	1,488,686	578
	島根	4,060.00	2,849,798	702
	福岡	2,475.00	1,863,430	753
- - - 合計 - - -	20,152.50	10,406,946	516	
あかいか	静岡	622.30	894,230	1,437
	千葉	326.00	158,758	487
	東京	423.30	400,016	945
	三重	10.00	18,900	1,890
	長崎	43.00	338,622	7,875
	鹿児島	1,692.70	2,668,318	1,576
- - - 合計 - - -	3,117.30	4,478,844	1,437	

生鮮

品名	産地	数量(kg)	金額(税込)	平均単価
その他いか	北海道	434.60	378,042	870
	宮 城	2,901.00	1,790,608	617
	東 京	95.70	89,302	933
	神奈川	55.44	67,914	1,225
	富 山	3,465.70	4,587,057	1,324
	福 井	2,516.10	1,584,903	630
	愛 知	91.17	88,166	967
	兵 庫	3,598.55	2,442,851	679
	鳥 取	650.90	364,914	561
	沖 縄	23.10	26,680	1,155
- - - 合 計 - - -		13,832.26	11,420,437	826
まだこ	静 岡	363.12	480,780	1,324
	北海道	250.00	387,184	1,549
	宮 城	1,001.00	2,106,820	2,105
	山 形	842.50	869,243	1,032
	東 京	30.00	35,700	1,190
	神奈川	100.00	178,500	1,785
	石 川	204.90	368,135	1,797
	岐 阜	10.00	52,500	5,250
	愛 知	439.80	805,366	1,831
	岡 山	7.30	12,647	1,732
	山 口	2.16	7,560	3,500
	- - - 合 計 - - -		3,250.78	5,304,435
いいだこ	石 川	48.00	63,628	1,326
	兵 庫	89.10	61,108	686
	香 川	70.60	38,808	550
	福 岡	6.00	944	157
	佐 賀	10.00	15,750	1,575
- - - 合 計 - - -		223.70	180,238	806
その他たこ	静 岡	392.20	606,873	1,547
	青 森	95.20	109,125	1,146
	宮 城	150.00	171,500	1,143
	秋 田	7.40	7,770	1,050
	福 島	365.00	453,222	1,242
	福 岡	181.20	387,954	2,141
- - - 合 計 - - -		1,191.00	1,736,444	1,458
うに	静 岡	109.05	1,746,464	16,015
	北海道	697.91	9,483,099	13,588
	青 森	52.00	5,460	105
	宮 城	38.40	373,590	9,729
	埼 玉	80.70	391,166	4,847
	千 葉	44.00	240,079	5,456

生鮮

品名	産地	数量(kg)	金額(税込)	平均単価
うに	東京	81.40	705,388	8,666
	神奈川	7.10	60,164	8,474
	京都	10.70	89,880	8,400
	大阪	41.40	264,652	6,393
	和歌山	156.10	931,032	5,964
	山口	223.20	351,696	1,576
	福岡	16.00	110,250	6,891
	長崎	8.00	42,000	5,250
- - - 合計	- - -	1,565.96	14,794,920	9,448
なまこ	静岡	275.90	242,252	878
	石川	49.00	67,200	1,371
	愛知	24.00	85,833	3,576
	広島	10.00	16,800	1,680
- - - 合計	- - -	358.90	412,085	1,148
くじら	岩手	95.30	279,172	2,929
	宮城	150.00	334,992	2,233
	東京	252.70	754,786	2,987
	大阪	98.48	288,989	2,934
	兵庫	25.00	133,870	5,355
	山口	98.18	209,232	2,131
- - - 合計	- - -	719.66	2,001,041	2,781
ほや	北海道	2.00	13,650	6,825
	青森	14.00	2,940	210
	宮城	947.80	388,117	409
- - - 合計	- - -	963.80	404,707	420
その他の水産動物類	福岡	19.70	61,948	3,145
	長崎	10.00	31,500	3,150
- - - 合計	- - -	29.70	93,448	3,146
あわび類	静岡	106.85	544,462	5,096
	岩手	5.50	12,704	2,310
	宮城	49.28	471,721	9,572
	千葉	182.90	1,056,126	5,774
	東京	154.50	615,054	3,981
	石川	5.50	43,312	7,875
	山梨	9.00	158,024	17,558
	三重	11.40	58,988	5,174
	島根	3.70	39,573	10,695
	長崎	213.45	1,985,899	9,304
- - - 合計	- - -	742.08	4,985,863	6,719

生鮮

品名	産地	数量(kg)	金額(税込)	平均単価
さざえ	静 岡	295.00	427,762	1,450
	千 葉	534.50	791,088	1,480
	神奈川	25.00	42,261	1,690
	石 川	135.00	103,161	764
	愛 知	30.00	45,044	1,501
	三 重	90.00	107,096	1,190
	兵 庫	270.00	259,348	961
	島 根	910.00	1,183,976	1,301
	岡 山	286.00	393,538	1,376
	山 口	1,630.00	1,630,219	1,000
	長 崎	1,541.00	1,560,502	1,013
- - - 合 計 - - -		5,746.50	6,543,995	1,139
その他新紐舌目	愛 知	24.00	30,240	1,260
- - - 合 計 - - -		24.00	30,240	1,260
ばい	北海道	1,780.00	2,055,303	1,155
	宮 城	50.00	105,000	2,100
	山 形	61.00	78,330	1,284
	茨 城	37.50	82,685	2,205
	東 京	12.00	8,820	735
	富 山	15.00	36,750	2,450
	石 川	11.00	17,850	1,623
	鳥 取	18.00	12,284	682
	島 根	42.00	63,104	1,502
	- - - 合 計 - - -		2,026.50	2,460,126
ながらみ	静 岡	1,331.00	832,477	625
	千 葉	10.00	10,500	1,050
	愛 知	8,269.50	4,452,841	538
	- - - 合 計 - - -		9,610.50	5,295,818
あかがい	宮 城	460.00	1,166,752	2,536
	埼 玉	49.00	51,450	1,050
	愛 知	184.00	77,088	419
	大 阪	48.00	33,600	700
	兵 庫	454.00	275,353	607
	香 川	225.00	414,750	1,843
	福 岡	100.00	103,950	1,040
	長 崎	120.00	116,550	971
	大 分	77.00	87,778	1,140
- - - 合 計 - - -		1,717.00	2,327,271	1,355
たいらがい	北海道	1,142.90	2,268,628	1,985
	宮 城	136.40	456,432	3,346
	東 京	67.00	95,707	1,428

生鮮

品名	産地	数量(kg)	金額(税込)	平均単価
たいらがい	愛知	1,560.60	609,990	391
	大阪	4.00	111,822	27,956
	岡山	37.00	12,432	336
	山口	40.00	73,394	1,835
	福岡	16.00	12,600	788
	佐賀	8.00	12,600	1,575
- - - 合計	- - -	3,011.90	3,653,605	1,213
その他のがい	宮城	5.00	2,310	462
- - - 合計	- - -	5.00	2,310	462
ほたてがい	静岡	20.00	26,352	1,318
	北海道	2,996.90	3,993,640	1,333
	青森	1,466.68	1,101,716	751
	岩手	1,192.00	1,657,836	1,391
	宮城	2,655.00	2,708,842	1,020
	東京	673.00	544,516	809
- - - 合計	- - -	9,003.58	10,032,902	1,114
かき	静岡	6,071.30	3,776,255	622
	岩手	24.00	23,940	998
	宮城	65.00	17,324	267
	愛知	11.10	21,420	1,930
	三重	90.00	45,402	504
	岡山	18.00	29,610	1,645
	山口	1,404.00	810,377	577
	宮崎	286.00	428,190	1,497
- - - 合計	- - -	7,969.40	5,152,518	647
あおやぎ	千葉	1,248.80	2,288,550	1,833
	愛知	99.40	179,990	1,811
	三重	108.70	198,690	1,828
- - - 合計	- - -	1,456.90	2,667,230	1,831
ばかがい	北海道	354.00	191,678	541
	青森	72.00	27,342	380
	福島	89.50	48,718	544
	千葉	1,352.40	1,121,855	830
	愛知	163.50	253,492	1,550
	山口	70.00	59,324	847
- - - 合計	- - -	2,101.40	1,702,409	810
あさり	静岡	72,759.36	39,794,383	547
	宮城	15.00	37,800	2,520
	千葉	5.00	9,450	1,890

生鮮

品名	産地	数量(kg)	金額(税込)	平均単価
あさり	東京	80.00	50,400	630
	愛知	303.50	781,661	2,575
	三重	135.00	85,571	634
	--- 合計 ---	73,297.86	40,759,265	556
はまぐり	静岡	26.70	36,969	1,385
	岩手	14.00	12,348	882
	茨城	10.00	21,000	2,100
	千葉	323.00	488,976	1,514
	愛知	16.00	25,200	1,575
	三重	1,889.16	1,310,506	694
	福岡	15.00	5,512	367
	熊本	20.00	19,950	998
--- 合計 ---	2,313.86	1,920,461	830	
その他あさり・はまぐり	千葉	1,491.30	962,797	646
	愛知	261.90	231,859	885
	三重	13.00	13,650	1,050
--- 合計 ---	1,766.20	1,208,306	684	
しじみ	静岡	180.00	94,500	525
	青森	503.00	693,557	1,379
	宮城	2.50	1,706	682
	愛知	652.00	437,640	671
	三重	2,564.80	1,558,999	608
	島根	278.80	261,867	939
--- 合計 ---	4,181.10	3,048,269	729	
その他二枚貝	静岡	11.00	1,470	134
	北海道	86.50	48,404	560
	宮城	25.00	14,435	577
	千葉	5.00	5,250	1,050
	石川	32.60	31,584	969
	愛知	2,444.14	4,238,837	1,734
	三重	77.00	216,298	2,809
	山口	170.00	172,198	1,013
	愛媛	55.00	40,308	733
	福岡	4.00	4,200	1,050
	大分	12.00	31,500	2,625
--- 合計 ---	2,922.24	4,804,484	1,644	
こんぶ	静岡	9.50	42,630	4,487
	北海道	20.00	20,132	1,007
	岩手	184.40	59,954	325
	宮城	825.60	295,924	358
	神奈川	2,782.80	1,055,133	379

生鮮

品名	産地	数量(kg)	金額(税込)	平均単価
こんぶ	三重	911.80	222,710	244
- - - 合計	- - -	4,734.10	1,696,483	358
わかめ	静岡	970.50	535,494	552
	岩手	18.00	17,640	980
	宮城	4,973.45	3,381,446	680
	千葉	779.00	646,896	830
	東京	77.76	82,400	1,060
	山口	240.00	125,990	525
	熊本	8.00	30,240	3,780
- - - 合計	- - -	7,066.71	4,820,106	682
のり	静岡	6,651.30	2,856,356	429
	熊本	10.00	5,774	577
- - - 合計	- - -	6,661.30	2,862,130	430
ひじき	静岡	6.00	4,828	805
	神奈川	271.00	113,820	420
	三重	348.30	147,909	425
	山口	1,357.00	688,378	507
- - - 合計	- - -	1,982.30	954,935	482
もずく	千葉	12.00	7,560	630
	東京	756.00	265,860	352
	石川	203.00	159,854	787
	愛知	2,174.60	884,519	407
	三重	451.20	229,288	508
	広島	15.20	8,862	583
	山口	370.00	116,024	314
- - - 合計	- - -	3,982.00	1,671,967	420
その他海藻	愛知	292.40	76,538	262
	三重	104.00	66,038	635
	山口	124.00	13,646	110
	福岡	659.00	583,146	885
	熊本	1,230.20	483,000	393
	沖縄	2.50	13,124	5,250
- - - 合計	- - -	2,412.10	1,235,492	512
たらこ	宮城	166.00	86,622	522
- - - 合計	- - -	166.00	86,622	522
白子	三重	26.00	55,386	2,130

生鮮

品名	産地	数量(kg)	金額(税込)	平均単価
白子	山口	20.00	483,000	24,150
	熊本	3.00	6,300	2,100
- - -	合計 - - -	49.00	544,686	11,116
生鮮	合計	1,325,133.20	941,686,375	711

冷凍

品名	産地	数量(kg)	金額(税込)	平均単価
ほんまぐろ	静 岡	905.40	5,664,238	6,256
	宮 城	554.00	747,080	1,349
	東 京	25.30	53,130	2,100
	神奈川	666.87	1,462,290	2,193
	香 川	2,162.50	2,664,463	1,232
- - - 合 計	- - -	4,314.07	10,591,201	2,455
きわだ	静 岡	19,112.10	31,492,166	1,648
	神奈川	2,310.00	8,685,936	3,760
- - - 合 計	- - -	21,422.10	40,178,102	1,876
めばち	静 岡	440,780.30	306,299,949	695
	宮 城	639.00	1,058,966	1,657
	東 京	444.50	327,620	737
	神奈川	55,358.52	39,993,703	722
- - - 合 計	- - -	497,222.32	347,680,238	699
びんなが	静 岡	9,979.40	9,843,147	986
	- - - 合 計	- - -	9,979.40	9,843,147
いんどまぐろ	静 岡	8,226.40	11,125,841	1,352
	東 京	76.40	48,132	630
	神奈川	1,395.20	1,560,052	1,118
- - - 合 計	- - -	9,698.00	12,734,025	1,313
その他まぐろ	静 岡	21,009.60	21,299,404	1,014
	群 馬	31.00	79,800	2,574
	東 京	192.00	489,078	2,547
	神奈川	157.00	40,102	255
	愛 知	9,513.00	12,583,430	1,323
	大 阪	460.50	2,215,379	4,811
- - - 合 計	- - -	31,363.10	36,707,193	1,170
かじき	静 岡	2,607.40	2,816,321	1,080
	宮 城	70.00	67,200	960
	愛 知	16.00	27,300	1,706
- - - 合 計	- - -	2,693.40	2,910,821	1,081
かつお	静 岡	35,147.80	30,816,035	877
	- - - 合 計	- - -	35,147.80	30,816,035

冷凍

品名	産地	数量(kg)	金額(税込)	平均単価
しろさけ	静 岡	51.60	310,274	6,013
	北 海 道	1,711.00	988,282	578
	東 京	1,920.00	1,076,770	561
	三 重	296.00	155,400	525
	- - - 合 計 - - -	3,978.60	2,530,726	636
ぎんざけ	静 岡	3,718.07	2,662,287	716
	宮 城	336.00	241,416	719
	千 葉	3,156.00	1,893,515	600
	東 京	35,983.00	19,483,192	541
	愛 知	13,245.10	2,448,312	185
	三 重	16,163.00	7,752,187	480
- - - 合 計 - - -	72,601.17	34,480,909	475	
べにざけ	静 岡	3.66	10,888	2,975
	北 海 道	72.00	58,968	819
	東 京	128.80	297,351	2,309
	愛 知	1.00	2,310	2,310
	三 重	90.72	66,676	735
	大 阪	204.12	154,305	756
	- - - 合 計 - - -	500.30	590,498	1,180
ますのすけ	静 岡	36.00	38,850	1,079
	東 京	175.00	167,998	960
	三 重	200.00	192,148	961
	福 岡	6.00	8,400	1,400
- - - 合 計 - - -	417.00	407,396	977	
その他さけ	静 岡	64.16	87,142	1,358
	東 京	364.00	497,174	1,366
	愛 知	126.00	114,974	912
	三 重	135.00	73,704	546
- - - 合 計 - - -	689.16	772,994	1,122	
ます	静 岡	179.00	205,965	1,151
	北 海 道	280.00	97,124	347
	青 森	110.00	34,650	315
	宮 城	268.20	366,090	1,365
	東 京	8,954.00	6,810,167	761
	愛 知	304.70	264,642	869
- - - 合 計 - - -	10,095.90	7,778,638	770	
その他ます	宮 城	50.00	18,370	367

冷凍

品名	産地	数量(kg)	金額(税込)	平均単価
その他ます	東 京	97.00	110,932	1,144
	三 重	5,640.00	4,838,022	858
	- - - 合 計 - - -	5,737.00	4,948,954	858
まいわし	千 葉	24.00	12,786	533
	東 京	427.00	138,440	324
	愛 知	18.00	15,328	852
	- - - 合 計 - - -	469.00	166,554	355
その他いわし	愛 知	180.00	126,000	700
	- - - 合 計 - - -	180.00	126,000	700
しらす	静 岡	15.00	34,648	2,310
	- - - 合 計 - - -	15.00	34,648	2,310
このしろ	三 重	36.00	37,800	1,050
	福 岡	66.00	69,300	1,050
	- - - 合 計 - - -	102.00	107,100	1,050
にしん	北海道	24.00	32,760	1,365
	- - - 合 計 - - -	24.00	32,760	1,365
あじ	静 岡	22.10	20,198	914
	千 葉	75.00	36,750	490
	東 京	1,683.00	608,168	361
	愛 知	3,694.00	1,050,878	284
	三 重	995.00	322,180	324
	兵 庫	146.60	107,750	735
	- - - 合 計 - - -	6,615.70	2,145,924	324
その他あじ	愛 知	6.00	16,800	2,800
	- - - 合 計 - - -	6.00	16,800	2,800
さば	静 岡	1,178.68	868,671	737
	北海道	2,080.00	463,050	223
	青 森	4,800.00	1,206,962	251
	宮 城	710.00	357,840	504
	千 葉	168.98	417,164	2,469
	東 京	17,753.80	10,070,739	567
	石 川	40.00	26,458	661
	愛 知	2,345.00	851,646	363
	三 重	728.00	514,920	707

冷凍

品名	産地	数量(kg)	金額(税込)	平均単価
さば	大 阪	19,610.00	9,821,378	501
	兵 庫	68.60	72,030	1,050
	- - - 合 計 - - -	49,483.06	24,670,858	499
ぶり	静 岡	65.73	147,837	2,249
	宮 城	156.40	266,857	1,706
	東 京	1,191.70	757,375	636
	愛 知	4.80	5,628	1,173
	山 口	250.00	125,684	503
	長 崎	551.20	370,131	672
- - - 合 計 - - -	2,219.83	1,673,512	754	
ひらめ	三 重	50.00	89,250	1,785
	京 都	20.00	35,700	1,785
	- - - 合 計 - - -	70.00	124,950	1,785
その他かれい	静 岡	3,222.51	2,336,883	725
	宮 城	3,100.32	1,595,328	515
	東 京	9,985.00	7,411,551	742
	愛 知	266.00	404,140	1,519
	三 重	838.00	567,104	677
	大 阪	0.30	3,150	10,500
	兵 庫	507.80	553,238	1,089
- - - 合 計 - - -	17,919.93	12,871,394	718	
たら	静 岡	53.16	110,909	2,086
	東 京	440.00	465,144	1,057
	愛 知	110.00	109,722	997
- - - 合 計 - - -	603.16	685,775	1,137	
すけそうたら	宮 城	40.00	17,640	441
- - - 合 計 - - -	40.00	17,640	441	
メルルーサ	静 岡	17.68	40,145	2,271
	東 京	678.00	458,166	676
	愛 知	858.00	1,015,128	1,183
- - - 合 計 - - -	1,553.68	1,513,439	974	
その他たら	東 京	1,225.40	777,653	635
	愛 知	3,150.40	1,607,727	510
	兵 庫	87.80	78,361	892
- - - 合 計 - - -	4,463.60	2,463,741	552	

冷凍

品名	産地	数量(kg)	金額(税込)	平均単価
ぎんだら	静岡	50.00	96,596	1,932
	宮城	33.12	85,680	2,587
	東京	3,323.28	4,996,703	1,504
	愛知	458.00	740,250	1,616
	三重	1,292.76	1,948,915	1,508
- - - 合計	- - -	5,157.16	7,868,144	1,526
れんこだい	東京	900.00	555,442	617
	長崎	9.60	11,654	1,214
- - - 合計	- - -	909.60	567,096	623
その他たい	静岡	1,002.20	355,802	355
	宮城	710.00	562,590	792
	東京	718.00	452,542	630
	岐阜	10.60	35,058	3,307
	三重	20.00	12,600	630
- - - 合計	- - -	2,460.80	1,418,592	576
さわら	静岡	379.79	520,423	1,370
	千葉	16.00	6,720	420
	東京	8,506.50	4,849,400	570
	神奈川	12.00	14,526	1,211
	愛知	1,530.00	916,832	599
	三重	1,385.00	704,906	509
	兵庫	183.80	145,213	790
	山口	600.00	439,416	732
- - - 合計	- - -	12,613.09	7,597,436	602
めぬけ	静岡	1,549.60	2,165,814	1,398
	茨城	35.70	31,237	875
	千葉	2,331.60	986,924	423
	東京	8,845.00	4,966,873	562
	愛知	1,204.80	850,588	706
	三重	1,385.00	810,728	585
	京都	30.00	17,010	567
- - - 合計	- - -	15,381.70	9,829,174	639
いぼたい	静岡	38.06	82,322	2,163
	東京	2,298.00	1,144,306	498
	岐阜	8.20	12,914	1,575
	愛知	74.00	76,540	1,034
- - - 合計	- - -	2,418.26	1,316,082	544

冷凍

品名	産地	数量(kg)	金額(税込)	平均単価
あなご	青森	128.00	338,624	2,646
	東京	745.20	1,539,714	2,066
	岐阜	330.60	780,621	2,361
	愛知	94.50	174,562	1,847
	大阪	163.00	262,080	1,608
	山口	13.50	28,350	2,100
- - - 合計	- - -	1,474.80	3,123,951	2,118
ほっけ	静岡	96.00	34,272	357
	北海道	14,445.00	2,196,263	152
	宮城	463.86	242,259	522
	茨城	720.30	191,976	267
	栃木	5,310.00	1,087,216	205
	千葉	150.00	27,562	184
	東京	1,620.00	391,270	242
	愛知	12.00	11,340	945
	大阪	500.00	141,750	284
- - - 合計	- - -	23,317.16	4,323,908	185
あんこう	愛知	10.00	8,924	892
- - - 合計	- - -	10.00	8,924	892
あまだい	東京	270.00	324,966	1,204
- - - 合計	- - -	270.00	324,966	1,204
きんめだい	静岡	10.00	16,274	1,627
	宮城	760.00	904,258	1,190
	東京	764.00	965,144	1,263
- - - 合計	- - -	1,534.00	1,885,676	1,229
こち	東京	6.00	6,090	1,015
- - - 合計	- - -	6.00	6,090	1,015
さより	愛知	216.00	721,560	3,341
- - - 合計	- - -	216.00	721,560	3,341
むつ	静岡	15.16	49,854	3,289
	宮城	124.48	232,676	1,869
	東京	1,713.89	2,181,820	1,273
	神奈川	100.00	199,445	1,994
	愛知	1.00	14,174	14,174
	大阪	100.00	232,048	2,320

冷凍

品名	産地	数量(kg)	金額(税込)	平均単価
- - - 合計	- - -	2,054.53	2,910,017	1,416
その他ふぐ	山 口	10.00	9,974	997
- - - 合計	- - -	10.00	9,974	997
さんま	静 岡	148.10	83,823	566
	北海道	10,900.00	1,443,213	132
	宮 城	531.28	557,844	1,050
	茨 城	150.00	37,380	249
	千 葉	623.20	464,887	746
	東 京	888.00	230,847	260
	愛 知	48.00	46,620	971
- - - 合計	- - -	13,288.58	2,864,614	216
にぎす	愛 知	287.00	296,530	1,033
- - - 合計	- - -	287.00	296,530	1,033
しいら	静 岡	20.00	12,600	630
	宮 城	380.00	164,322	432
- - - 合計	- - -	400.00	176,922	442
たちうお	静 岡	217.50	155,916	717
	東 京	6,450.00	2,659,958	412
	愛 知	298.00	290,324	974
	徳 島	10.00	13,648	1,365
- - - 合計	- - -	6,975.50	3,119,846	447
まなかつお	東 京	60.00	68,670	1,145
- - - 合計	- - -	60.00	68,670	1,145
その他魚類	静 岡	223.20	938,952	4,207
	北海道	8.00	7,874	984
	宮 城	12.80	55,440	4,331
	東 京	5,301.50	3,918,386	739
	愛 知	749.50	663,470	885
	三 重	3,383.00	2,058,184	608
	鳥 取	2,914.00	2,040,084	700
	島 根	16.40	30,764	1,876
	山 口	638.00	472,070	740
- - - 合計	- - -	13,246.40	10,185,224	769
雑魚	東 京	696.00	496,208	713

冷凍

品名	産地	数量(kg)	金額(税込)	平均単価
雑魚	神奈川	100.00	110,248	1,102
	愛知	438.00	293,282	670
	兵庫	48.00	49,392	1,029
	- - - 合計 - - -	1,282.00	949,130	740
うなぎ	静岡	3,464.10	16,527,610	4,771
	東京	3,388.20	9,556,884	2,821
	愛知	714.00	2,441,238	3,419
	大阪	1,220.00	1,528,954	1,253
- - - 合計 - - -	8,786.30	30,054,686	3,421	
あゆ	東京	80.00	106,570	1,332
	- - - 合計 - - -	80.00	106,570	1,332
わかさぎ	東京	3,390.00	1,147,210	338
	- - - 合計 - - -	3,390.00	1,147,210	338
ブラックタイガー	静岡	248.00	490,980	1,980
	東京	16,048.00	15,898,696	991
	岐阜	424.00	772,296	1,821
	愛知	3,459.64	3,181,118	919
	三重	134.60	171,570	1,275
	大阪	240.00	251,996	1,050
	兵庫	396.00	162,162	410
- - - 合計 - - -	20,950.24	20,928,818	999	
その他くるまえび	東京	675.00	1,577,516	2,337
	愛知	526.50	898,913	1,707
	- - - 合計 - - -	1,201.50	2,476,429	2,061
あまえび	静岡	30.00	115,920	3,864
	千葉	948.00	1,583,190	1,670
	東京	5,653.90	6,705,235	1,186
	神奈川	234.00	715,050	3,056
	愛知	854.00	688,694	806
	三重	189.00	695,669	3,681
	兵庫	599.00	2,556,222	4,267
- - - 合計 - - -	8,507.90	13,059,980	1,535	
こえび	静岡	19,194.00	3,754,685	196
	東京	60.00	29,924	499
	愛知	110.00	51,028	464

冷凍

品名	産地	数量(kg)	金額(税込)	平均単価
- - - 合計	- - -	19,364.00	3,835,637	198
いせえび	静岡	220.00	651,000	2,959
	愛知	503.00	1,910,046	3,797
	三重	661.70	2,049,712	3,098
	大阪	48.00	157,182	3,275
	鹿児島	6.70	40,802	6,090
- - - 合計	- - -	1,439.40	4,808,742	3,341
その他えび	静岡	72.20	111,928	1,550
	北海道	3.00	21,000	7,000
	千葉	540.00	1,464,750	2,713
	東京	27,415.20	37,335,807	1,362
	神奈川	74.40	136,710	1,838
	福井	432.00	522,900	1,210
	岐阜	3,338.15	4,705,323	1,410
	愛知	31,390.80	57,974,673	1,847
	三重	14,254.50	18,371,732	1,289
	大阪	3,328.00	6,029,824	1,812
	徳島	10.00	33,600	3,360
- - - 合計	- - -	80,858.25	126,708,247	1,567
たらばがに	静岡	219.88	639,414	2,908
	北海道	84.00	212,540	2,530
	宮城	28.00	53,550	1,913
	茨城	51.40	110,460	2,149
	千葉	75.60	141,120	1,867
	東京	571.00	839,998	1,471
	愛知	32.80	92,820	2,830
	三重	1,270.00	3,313,747	2,609
	大阪	70.94	104,093	1,467
	鳥取	18.40	81,312	4,419
	山口	381.00	1,060,132	2,782
福岡	116.40	331,170	2,845	
- - - 合計	- - -	2,919.42	6,980,356	2,391
ずわいがに	静岡	1,083.70	1,892,794	1,747
	北海道	32.00	52,920	1,654
	岩手	223.60	742,728	3,322
	宮城	118.80	170,436	1,435
	東京	2,127.56	4,310,502	2,026
	神奈川	78.40	164,136	2,094
	福井	368.00	561,533	1,526
	愛知	1,864.00	3,669,248	1,968
	三重	375.00	660,448	1,761
	大阪	2,091.00	2,090,909	1,000
	鳥取	2,628.20	5,783,463	2,201

冷凍

品名	産地	数量(kg)	金額(税込)	平均単価
ずわいがに	島根	424.00	1,044,498	2,463
	山口	240.00	352,800	1,470
- - - 合計	- - -	11,654.26	21,496,415	1,845
けがに	東京	340.00	650,916	1,914
	愛知	8.00	18,480	2,310
- - - 合計	- - -	348.00	669,396	1,924
わたりがに	東京	2,241.00	1,363,760	609
	神奈川	6.00	6,174	1,029
	愛知	992.00	543,214	548
	三重	117.00	93,952	803
- - - 合計	- - -	3,356.00	2,007,100	598
しゃこ	福岡	7.20	22,680	3,150
- - - 合計	- - -	7.20	22,680	3,150
その他かに	静岡	24.00	48,006	2,000
	青森	36.00	83,790	2,328
	岩手	420.00	1,077,142	2,565
	東京	192.00	301,476	1,570
	愛知	101.70	203,505	2,001
- - - 合計	- - -	773.70	1,713,919	2,215
こういか	静岡	2,486.10	3,676,121	1,479
	東京	4,805.00	9,576,478	1,993
	三重	984.00	1,576,144	1,602
	大阪	130.00	129,666	997
	徳島	289.00	354,458	1,226
- - - 合計	- - -	8,694.10	15,312,867	1,761
あおりいか	東京	110.00	248,844	2,262
- - - 合計	- - -	110.00	248,844	2,262
やりいか	静岡	1,383.00	975,796	706
	茨城	582.00	376,437	647
	東京	765.80	697,868	911
	愛知	52.00	81,900	1,575
	三重	200.00	161,690	808
	大阪	700.00	935,546	1,336
	福岡	455.00	704,014	1,547
- - - 合計	- - -	4,137.80	3,933,251	951

冷凍

品名	産地	数量(kg)	金額(税込)	平均単価
するめいか	青森	1,253.00	550,130	439
	茨城	7,152.00	5,355,768	749
	東京	23,732.30	8,661,884	365
	神奈川	958.48	1,441,381	1,504
	長崎	260.00	308,280	1,186
- - - 合計	- - -	33,355.78	16,317,443	489
あかいか	青森	864.00	461,160	534
	千葉	3,110.00	1,352,178	435
	東京	257.00	116,118	452
- - - 合計	- - -	4,231.00	1,929,456	456
その他いか	静岡	247.40	114,139	461
	北海道	20.00	30,240	1,512
	青森	8,766.10	3,531,014	403
	岩手	285.00	137,644	483
	千葉	14,122.50	6,106,894	432
	東京	1,078.00	445,208	413
	石川	19,480.00	6,174,512	317
	愛知	1,322.00	802,514	607
	三重	2,640.00	1,620,252	614
	大阪	220.00	169,352	770
	徳島	306.00	266,272	870
	沖縄	1,829.10	2,886,362	1,578
- - - 合計	- - -	50,316.10	22,284,403	443
まだこ	静岡	10,937.30	17,286,868	1,581
	茨城	1,165.00	1,977,158	1,697
	埼玉	12.00	10,080	840
	東京	12,401.00	13,322,476	1,074
	愛知	120.00	186,898	1,557
	三重	820.00	1,271,130	1,550
	大阪	2,060.10	2,554,739	1,240
	徳島	276.00	336,168	1,218
- - - 合計	- - -	27,791.40	36,945,517	1,329
いいだこ	静岡	110.00	101,640	924
	東京	180.00	81,270	452
	愛知	60.00	25,200	420
	兵庫	8.00	7,560	945
- - - 合計	- - -	358.00	215,670	602
ばい	宮城	105.60	274,040	2,595
	東京	80.00	115,498	1,444

冷凍

品名	産地	数量(kg)	金額(税込)	平均単価
- - - 合計	- - -	185.60	389,538	2,099
たいらがい	東京	20.00	46,200	2,310
- - - 合計	- - -	20.00	46,200	2,310
その他のがい	東京	120.00	77,170	643
- - - 合計	- - -	120.00	77,170	643
ほたてがい	静岡	147.40	375,516	2,548
	北海道	320.00	226,800	709
	青森	28.00	138,908	4,961
	宮城	140.40	323,400	2,303
	東京	19,355.20	19,542,860	1,010
	新潟	0.36	6,048	16,800
	愛知	10,338.00	7,651,126	740
	兵庫	600.00	40,950	68
- - - 合計	- - -	30,929.36	28,305,608	915
かき	東京	30.00	26,774	892
	愛知	14.80	26,040	1,759
	三重	10.00	7,874	787
	広島	80.00	71,396	892
- - - 合計	- - -	134.80	132,084	980
ばかがい	東京	190.00	344,918	1,815
- - - 合計	- - -	190.00	344,918	1,815
あさり	東京	1,240.00	864,660	697
	愛知	1,190.00	844,820	710
- - - 合計	- - -	2,430.00	1,709,480	703
はまぐり	東京	30.00	29,400	980
- - - 合計	- - -	30.00	29,400	980
その他二枚貝	静岡	2.50	9,316	3,726
	宮城	8.00	27,300	3,413
	東京	569.00	970,616	1,706
- - - 合計	- - -	579.50	1,007,232	1,738
もずく	愛知	168.00	149,940	893

冷凍

品名	産地	数量(kg)	金額(税込)	平均単価
もずく	熊本	60.00	34,648	577
	沖縄	378.00	99,956	264
- - -	合計 - - -	606.00	284,544	470
その他食品	静岡	399.00	286,790	719
	愛知	125.00	127,042	1,016
- - -	合計 - - -	524.00	413,832	790
冷凍	合計	1,221,426.47	1,015,156,510	831

塩蔵加工

品名	産地	数量(kg)	金額(税込)	平均単価
かずのこ	北海道	292.20	1,425,224	4,878
	東京	64.20	734,054	11,434
	神奈川	283.50	1,298,744	4,581
	愛知	91.00	112,874	1,240
	- - - 合計 - - -	730.90	3,570,896	4,886
すじこ	北海道	240.00	315,000	1,313
	東京	64.80	451,710	6,971
	愛知	24.00	289,800	12,075
	大阪	2.00	30,450	15,225
	- - - 合計 - - -	330.80	1,086,960	3,286
いくら	静岡	40.80	1,038,870	25,463
	北海道	1,518.04	8,854,522	5,833
	岩手	115.20	581,364	5,047
	宮城	261.20	239,126	915
	東京	2,057.80	18,009,382	8,752
	愛知	126.00	527,100	4,183
	京都	12.00	57,960	4,830
	大阪	552.00	1,201,200	2,176
	福岡	1,632.00	1,513,510	927
	- - - 合計 - - -	6,315.04	32,023,034	5,071
たらこ	北海道	602.00	1,197,000	1,988
	東京	50.20	148,154	2,951
	山口	10.00	24,150	2,415
	福岡	907.90	2,762,068	3,042
	- - - 合計 - - -	1,570.10	4,131,372	2,631
その他魚卵	青森	7.20	20,790	2,888
	東京	161.64	1,751,398	10,835
	神奈川	186.80	501,480	2,685
	石川	3.50	33,074	9,450
	愛知	5.00	5,250	1,050
	三重	24.00	94,498	3,937
	熊本	2.00	8,400	4,200
	- - - 合計 - - -	390.14	2,414,890	6,190
塩さけ	静岡	7,641.00	6,037,222	790
	北海道	14,241.10	9,012,051	633
	青森	64.00	53,760	840
	宮城	7,533.50	5,428,656	721
	茨城	400.00	291,480	729
	千葉	43,719.60	27,040,566	618
	東京	10,071.10	5,907,125	587

塩蔵加工

品名	産地	数量(kg)	金額(税込)	平均単価
塩さけ	愛知	1,336.00	975,576	730
	三重	104.00	68,208	656
	大阪	40.00	27,720	693
	- - - 合計 - - -	85,150.30	54,842,364	644
塩ます	北海道	550.30	508,093	923
	宮城	482.00	373,686	775
	千葉	104.00	87,360	840
	東京	942.00	478,590	508
	- - - 合計 - - -	2,078.30	1,447,729	697
塩さば	静岡	19.60	26,754	1,365
	北海道	490.00	278,248	568
	青森	751.31	902,682	1,201
	茨城	10.00	131,250	13,125
	千葉	6,479.20	4,879,916	753
	東京	3,984.00	2,884,134	724
	愛知	477.60	488,546	1,023
	- - - 合計 - - -	12,211.71	9,591,530	785
塩さんま	静岡	4.60	48,300	10,500
	北海道	9,520.60	2,129,378	224
	- - - 合計 - - -	9,525.20	2,177,678	229
塩辛	静岡	2,097.98	2,369,435	1,129
	北海道	210.00	284,172	1,353
	青森	1,265.60	373,128	295
	宮城	4,932.98	5,784,900	1,173
	東京	34.70	31,484	907
	神奈川	1,037.52	788,148	760
	新潟	8.00	22,680	2,835
	愛知	7.20	12,852	1,785
	- - - 合計 - - -	9,593.98	9,666,799	1,008
開干	静岡	64,568.59	38,334,952	594
	北海道	930.50	939,424	1,010
	青森	848.10	147,732	174
	宮城	14.00	16,578	1,184
	福島	342.20	501,882	1,467
	茨城	18,065.40	13,955,069	772
	千葉	2,857.40	2,115,419	740
	東京	117.20	190,888	1,629
	神奈川	52.00	99,960	1,922
	愛知	100.00	60,374	604
	兵庫	8.00	10,080	1,260
	島根	322.00	226,380	703

塩蔵加工

品名	産地	数量(kg)	金額(税込)	平均単価
開干	山 口	2,904.00	3,587,472	1,235
	福 岡	6.30	100,170	15,900
	佐 賀	3,031.05	1,398,588	461
	- - - 合 計 - - -	94,166.74	61,684,968	655
燻製	東 京	531.59	810,836	1,525
	愛 知	260.00	389,128	1,497
	大 阪	168.00	28,350	169
	- - - 合 計 - - -	959.59	1,228,314	1,280
塩干	静 岡	4,049.50	23,777,489	5,872
	北 海 道	136.40	226,002	1,657
	青 森	349.40	306,016	876
	岩 手	2,397.20	1,020,898	426
	宮 城	13,751.20	11,365,778	827
	茨 城	14.40	13,984	971
	千 葉	1,402.00	1,112,684	794
	東 京	7,044.00	6,595,425	936
	富 山	52.00	66,358	1,276
	石 川	313.00	404,615	1,293
	福 井	16.00	8,820	551
	愛 知	6,924.00	4,778,301	690
	三 重	1,159.60	1,201,527	1,036
	滋 賀	53.60	65,960	1,231
	京 都	130.50	94,916	727
	兵 庫	76.80	73,920	963
	鳥 取	4.00	13,230	3,308
	島 根	60.00	42,524	709
	広 島	129.20	114,552	887
	山 口	558.20	532,531	954
	徳 島	1,591.20	1,633,033	1,026
	香 川	170.00	190,050	1,118
愛 媛	140.80	126,546	899	
福 岡	658.00	751,907	1,143	
熊 本	60.00	36,222	604	
- - - 合 計 - - -	41,241.00	54,553,288	1,323	
素干	静 岡	227.59	1,227,251	5,392
	北 海 道	312.00	489,400	1,569
	宮 城	246.80	279,141	1,131
	茨 城	3,110.00	1,943,787	625
	千 葉	88.00	89,040	1,012
	東 京	289.00	729,066	2,523
	福 井	7.00	9,554	1,365
	愛 知	1,851.20	679,896	367
	大 阪	140.00	424,826	3,034
	兵 庫	3.36	3,024	900
	山 口	340.00	482,160	1,418
	福 岡	109.80	124,077	1,130

塩蔵加工

品名	産地	数量(kg)	金額(税込)	平均単価
素干	大分	1,280.00	1,735,860	1,356
	- - - 合計 - - -	8,004.75	8,217,082	1,027
丸干	静岡	121.80	92,452	759
	北海道	12.00	23,940	1,995
	青森	329.40	506,226	1,537
	宮城	1.20	5,511	4,593
	千葉	7,133.92	3,774,534	529
	東京	132.08	635,096	4,808
	愛知	50.80	36,288	714
	兵庫	140.80	70,350	500
	山口	39.80	36,361	914
	福岡	52.00	115,920	2,229
	大分	599.26	642,007	1,071
	鹿児島	57.60	45,360	788
- - - 合計 - - -	8,670.66	5,984,045	690	
煮干	静岡	47,917.00	52,796,154	1,102
	青森	10,803.56	12,660,710	1,172
	茨城	672.00	1,166,760	1,736
	千葉	1,241.50	1,244,898	1,003
	東京	2,960.00	3,585,400	1,211
	愛知	2,607.10	4,139,168	1,588
	三重	1,325.36	1,777,581	1,341
	大阪	971.20	1,249,545	1,287
	兵庫	1,310.40	1,318,126	1,006
	広島	962.50	1,314,884	1,366
	香川	20.00	23,100	1,155
	福岡	618.80	830,304	1,342
- - - 合計 - - -	71,409.42	82,106,630	1,150	
揚物	静岡	6,269.88	3,978,638	635
	宮城	10,017.70	7,558,611	755
	福島	108.00	69,207	641
	茨城	360.00	103,936	289
	東京	671.00	404,793	603
	神奈川	118.20	122,620	1,037
	新潟	2,219.00	1,340,606	604
	石川	875.00	580,514	663
	岐阜	3.00	2,016	672
	愛知	14,384.90	23,060,764	1,603
	三重	1,488.60	585,468	393
	京都	6,443.10	4,461,908	693
	兵庫	1,719.00	856,005	498
	岡山	1,791.60	1,122,102	626
	長崎	747.00	595,889	798
	鹿児島	76.40	65,844	862
- - - 合計 - - -	47,292.38	44,908,921	950	

塩蔵加工

品名	産地	数量(kg)	金額(税込)	平均単価
はんぺん	静岡	27,307.50	7,219,173	264
	新潟	1,772.00	1,050,522	593
	石川	14.00	7,144	510
	愛知	116.80	43,923	376
	三重	24.00	15,120	630
- - - 合計	- - -	29,234.30	8,335,882	285
練製品	静岡	13,194.90	17,508,389	1,327
	北海道	2.00	44,100	22,050
	青森	540.00	51,030	95
	宮城	4,992.40	3,873,325	776
	秋田	86.60	261,780	3,023
	福島	184.00	73,741	401
	群馬	4.00	6,300	1,575
	東京	13,891.00	9,020,773	649
	神奈川	1,627.60	1,783,912	1,096
	新潟	5,182.00	3,728,117	719
	石川	1,949.00	1,935,986	993
	岐阜	20.00	7,034	352
	愛知	14,388.30	8,122,484	565
	三重	1,625.70	882,076	543
	京都	42.00	65,045	1,549
	大阪	571.60	904,260	1,582
	兵庫	5,131.40	1,840,487	359
	島根	252.00	165,372	656
	岡山	52.00	67,510	1,298
広島	368.00	424,594	1,154	
- - - 合計	- - -	64,104.50	50,766,315	792
湯煮品	静岡	14,578.20	16,667,380	1,143
	北海道	468.00	356,749	762
	青森	1,133.20	1,187,298	1,048
	岩手	252.00	237,248	941
	宮城	160.00	252,000	1,575
	福島	557.70	289,956	520
	千葉	168.00	221,130	1,316
	東京	1,194.00	1,356,384	1,136
	福井	86.00	93,660	1,089
	愛知	4,735.00	5,126,608	1,083
	三重	255.00	227,579	892
	大阪	536.40	287,720	536
	兵庫	1,189.60	1,223,838	1,029
	鹿児島	36.00	41,580	1,155
- - - 合計	- - -	25,349.10	27,569,130	1,088
粕漬け	静岡	1,481.87	2,113,088	1,426
	宮城	919.64	1,825,071	1,985

塩蔵加工

品名	産地	数量(kg)	金額(税込)	平均単価
粕漬け	東京	172.12	197,840	1,149
- - - 合計	- - -	2,573.63	4,135,999	1,607
糀漬け	静岡	27,478.80	10,830,757	394
	宮城	397.80	355,092	893
- - - 合計	- - -	27,876.60	11,185,849	401
味付品	北海道	1,026.40	618,198	602
	青森	8,185.09	2,899,794	354
	岩手	1,088.00	185,573	171
	宮城	3,491.84	2,186,534	626
	福島	1,134.00	372,004	328
	茨城	175.40	274,146	1,563
	千葉	0.40	7,560	18,900
	東京	33.30	105,840	3,178
	新潟	3.48	3,432	986
	大阪	120.00	100,800	840
	山口	1,611.80	185,028	115
	熊本	491.40	184,262	375
- - - 合計	- - -	17,361.11	7,123,171	410
調味漬品	静岡	48,909.32	10,959,435	224
	北海道	30.00	19,371	646
	青森	5,309.34	1,384,708	261
	宮城	333.32	278,495	836
	東京	108.00	96,492	893
	神奈川	10.80	20,976	1,942
	新潟	156.48	191,037	1,221
	福井	15.00	88,200	5,880
	京都	112.80	210,779	1,869
	大阪	43.20	39,312	910
	兵庫	102.10	190,050	1,861
	山口	7.68	27,720	3,609
	徳島	19.00	9,606	506
	福岡	30.00	74,760	2,492
- - - 合計	- - -	55,187.04	13,590,941	246
鰻加工品	静岡	4,935.58	19,541,510	3,959
	東京	4,550.00	8,126,470	1,786
	神奈川	210.00	220,500	1,050
	愛知	1,417.50	6,217,029	4,386
	大阪	60.00	91,346	1,522
	兵庫	260.00	327,600	1,260
- - - 合計	- - -	11,433.08	34,524,455	3,020
乾節	静岡	60.00	56,700	945

塩蔵加工

品名	産地	数量(kg)	金額(税込)	平均単価
乾節	千葉	142.20	139,038	978
	東京	36.00	21,054	585
	愛知	244.00	458,786	1,880
	- - - 合計 - - -	482.20	675,578	1,401
みりん干し	静岡	2,377.02	2,567,243	1,080
	岩手	80.00	23,100	289
	宮城	1,756.50	1,509,337	859
	茨城	162.00	57,834	357
	千葉	886.32	411,894	465
	東京	320.40	409,876	1,279
	石川	6.00	11,340	1,890
	愛知	134.40	162,288	1,208
	三重	108.00	107,730	998
	山口	94.20	144,900	1,538
	福岡	82.50	159,390	1,932
- - - 合計 - - -	6,007.34	5,564,932	926	
サラダ	静岡	995.00	1,516,772	1,524
	千葉	146.00	99,634	682
	東京	142.80	171,360	1,200
	神奈川	93.60	181,808	1,942
	新潟	11.00	8,084	735
	石川	152.50	16,692	109
	岐阜	26.00	17,472	672
	大阪	8.00	7,560	945
	兵庫	1,070.00	439,677	411
	熊本	46.80	50,398	1,077
- - - 合計 - - -	2,691.70	2,509,457	932	
珍味	静岡	1,080.40	1,190,450	1,102
	北海道	426.80	731,990	1,715
	青森	871.40	1,388,791	1,594
	岩手	6.40	21,168	3,308
	宮城	569.20	943,803	1,658
	福島	252.80	1,349,735	5,339
	茨城	1,099.60	1,517,762	1,380
	埼玉	247.20	1,444,329	5,843
	千葉	19.20	9,072	473
	東京	1,618.40	2,054,977	1,270
	神奈川	239.64	490,926	2,049
	新潟	560.50	696,753	1,243
	石川	78.00	122,850	1,575
	長野	19.00	34,912	1,837
	愛知	2,937.60	4,165,217	1,418
	三重	441.20	491,694	1,114
	大阪	2,430.00	1,268,390	522
兵庫	1,438.00	1,136,798	791	
島根	398.40	1,055,805	2,650	

塩蔵加工

品名	産地	数量(kg)	金額(税込)	平均単価
珍味	広島	1,929.00	820,663	425
	山口	126.80	261,530	2,063
	愛媛	4.80	40,320	8,400
	福岡	44.80	33,264	743
	長崎	0.60	14,910	24,850
	熊本	94.00	38,426	409
- - - 合計 - - -		16,933.74	21,324,535	1,259
調味加工品	静岡	4,366.09	11,383,950	2,607
	北海道	788.30	1,010,689	1,282
	青森	0.10	6,930	69,300
	宮城	1,907.88	1,708,372	895
	秋田	63.00	58,746	932
	千葉	52.00	56,280	1,082
	東京	3,803.00	4,534,268	1,192
	神奈川	726.84	1,119,892	1,541
	新潟	4,549.82	3,141,515	690
	石川	80.00	35,696	446
	福井	51.00	59,844	1,173
	岐阜	29.00	48,090	1,658
	愛知	16,271.02	9,395,576	577
	三重	51,531.84	849,402	16
	大阪	2,596.92	3,791,607	1,460
	兵庫	716.60	630,401	880
	奈良	25.00	21,000	840
	広島	241,936.00	1,725,990	7
	山口	433.00	231,131	534
	愛媛	28.80	33,264	1,155
熊本	2,207.40	799,252	362	
- - - 合計 - - -		332,163.61	40,641,895	122
その他加工品	静岡	3,151.84	2,720,416	863
	北海道	120.00	100,800	840
	青森	916.40	2,070,252	2,259
	岩手	163.20	317,016	1,943
	宮城	5,521.60	5,021,338	909
	福島	1,368.00	843,940	617
	茨城	18.60	29,557	1,589
	埼玉	156.80	181,776	1,159
	東京	607.00	718,319	1,183
	岐阜	244.80	226,170	924
	愛知	411.20	413,594	1,006
	三重	2,282.60	2,019,358	885
	滋賀	10.80	94,971	8,794
	大阪	434.00	683,130	1,574
	兵庫	208.00	267,120	1,284
	島根	309.60	286,896	927
	広島	39.20	26,040	664
愛媛	19.20	72,576	3,780	
福岡	160.00	173,880	1,087	

塩蔵加工

品名	産地	数量(kg)	金額(税込)	平均単価
- - - 合計	- - -	16,142.84	16,267,149	1,008
魚卵加工品	宮 城	218.40	172,872	792
	千 葉	108.00	65,204	604
	東 京	1,057.90	1,861,080	1,759
	愛 知	327.30	682,338	2,085
	大 阪	916.00	2,430,748	2,654
	山 口	72.00	190,680	2,648
	福 岡	3,962.80	8,504,345	2,146
- - - 合計	- - -	6,662.40	13,907,267	2,087
鳥卵加工	静 岡	2,641.60	2,141,081	811
	埼 玉	188.00	276,360	1,470
	千 葉	26.00	62,576	2,407
	神奈川	707.50	418,406	591
	新 潟	5,016.10	5,110,300	1,019
	愛 知	1,041.00	643,814	618
	兵 庫	64.00	32,938	515
- - - 合計	- - -	9,684.20	8,685,475	897
ワイ	宮 城	480.00	302,400	630
	東 京	557.00	529,501	951
	愛 知	760.20	299,918	395
	大 阪	109.60	74,970	684
	香 川	28.80	13,104	455
- - - 合計	- - -	1,935.60	1,219,893	630
ギョウザ	静 岡	8,081.60	5,787,063	716
	群 馬	320.00	177,635	555
	千 葉	110.80	91,287	824
	東 京	520.80	163,660	314
	神奈川	1,666.20	761,297	457
	福 井	1,917.20	738,904	385
	三 重	418.30	285,970	684
	大 阪	126.00	87,230	692
- - - 合計	- - -	13,160.90	8,093,046	615
惣菜	静 岡	17,480.90	9,733,731	557
	宮 城	1,322.60	688,601	521
	山 形	189.00	170,100	900
	福 島	2.00	1,554	777
	茨 城	5,046.10	1,859,286	368
	栃 木	60.00	81,270	1,355
	群 馬	70.80	32,489	459
	埼 玉	126.00	126,344	1,003
	千 葉	538.60	531,671	987

塩蔵加工

品名	産地	数量(kg)	金額(税込)	平均単価
惣菜	東京	1,949.30	1,031,557	529
	神奈川	10,553.30	3,580,554	339
	新潟	3,446.40	2,392,994	694
	石川	301.00	166,737	554
	福井	6,532.30	3,080,183	472
	岐阜	4,390.80	3,114,765	709
	愛知	3,839.40	2,031,797	529
	三重	546.30	386,095	707
	京都	6,209.60	3,754,488	605
	大阪	4,564.20	1,713,419	375
	兵庫	3,177.00	1,243,758	391
	奈良	181.00	181,458	1,003
	島根	291.80	309,892	1,062
	岡山	38.00	44,688	1,176
	広島	626.80	600,484	958
	山口	545.20	479,977	880
	徳島	15.00	9,292	619
	香川	10.00	12,642	1,264
	愛媛	72.00	104,138	1,446
	熊本	170.00	96,390	567
- - - 合計 - - -		72,295.40	37,560,354	520
デザート	静岡	1,899.60	1,485,830	782
	岩手	140.00	82,024	586
	茨城	778.00	354,213	455
	栃木	236.00	306,616	1,299
	群馬	176.20	98,787	561
	千葉	1,267.20	477,891	377
	東京	630.40	361,872	574
	福井	250.80	94,022	375
	山梨	54.00	51,974	962
	長野	89.60	86,684	967
	岐阜	1,787.20	1,132,052	633
	愛知	12,182.60	5,474,733	449
	三重	3,034.80	903,890	298
	滋賀	72.00	47,250	656
	大阪	7,826.00	2,914,145	372
	鳥取	24.00	15,120	630
	島根	2.00	3,024	1,512
	岡山	20.00	8,084	404
	広島	405.60	182,333	450
	徳島	4.00	1,890	473
香川	1,260.00	416,740	331	
愛媛	32.00	30,240	945	
- - - 合計 - - -		32,172.00	14,529,414	452
その他食品	静岡	9,397.22	6,713,456	714
	北海道	612.68	741,178	1,210
	青森	1,703.00	237,992	140
	岩手	28.80	45,360	1,575

塩蔵加工

品名	産地	数量(kg)	金額(税込)	平均単価
その他食品	宮 城	4,959.00	2,497,072	504
	山 形	8.00	52,920	6,615
	茨 城	258.70	553,886	2,141
	群 馬	404.00	503,590	1,247
	千 葉	121.00	451,353	3,730
	東 京	7,018.06	6,390,468	911
	神奈川	1,002.48	1,693,823	1,690
	新 潟	2,359.84	1,204,185	510
	石 川	128.40	122,850	957
	福 井	2,541.20	883,856	348
	長 野	171.80	327,316	1,905
	岐 阜	2,331.40	1,655,043	710
	愛 知	23,786.10	11,973,761	503
	三 重	3,784.00	1,140,908	302
	大 阪	1,333.78	1,527,584	1,145
	兵 庫	208.80	172,577	827
	奈 良	1,129.60	838,601	742
	和歌山	120.00	42,210	352
	鳥 取	440.00	374,689	852
	島 根	1,209.10	1,534,095	1,269
	岡 山	315.60	298,242	945
	広 島	38.40	23,184	604
	山 口	603.00	304,699	505
	香 川	2,906.00	1,539,790	530
	福 岡	209.80	321,930	1,534
	長 崎	433.00	540,369	1,248
熊 本	26.00	25,220	970	
- - - 合 計 - - -		69,588.76	44,732,207	643
塩蔵加工	合 計	1,212,681.06	752,579,444	621
総 合 計		3,759,240.73	2,709,422,329	721