

# 市場月報

平成  
20 5

○ 青果部

- 1 種別取扱高 本月の概要
- 2 種別日別取扱高
- 3 委託・買付別種別取扱高
- 4 県内・県外別種別取扱高
- 5 都道府県別種別取扱高
- 6 品目別取扱数量順位表
- 7 品目別取扱金額順位表
- 8~ 品目産地別取扱高

浜松市中央卸売市場

# 1 種別取扱高

数量 = kg  
金額 = 円(税込)

種別	本月取扱高					一日平均取扱高	
	数量		金額		平均単価	数量	金額
野菜	7,629,648.11	73.7 %	1,580,023,923	67.3 %	207	331,723.83	68,696,692
果実	2,438,739.93	23.5 %	713,447,622	30.4 %	293	106,032.17	31,019,461
その他	270,822.18	2.8 %	52,027,502	2.3 %	192	11,774.87	2,262,066
合計	10,339,210.22	100 %	2,345,499,047	100 %	227	449,530.87	101,978,219

種別	前月取扱高及び対比			
	数量		金額	
野菜	7,288,967.64	104.7 %	1,518,741,382	104.0 %
果実	2,327,193.58	104.8 %	702,649,034	101.5 %
その他	278,129.00	97.4 %	54,098,122	96.2 %
合計	9,894,290.22	104.5 %	2,275,488,538	103.1 %

種別	前年同期取扱高及び対比			
	数量		金額	
野菜	7,886,688.14	96.7 %	1,547,447,453	102.1 %
果実	2,487,489.45	98.0 %	786,897,861	90.7 %
その他	354,870.35	76.3 %	57,771,085	90.1 %
合計	10,729,047.94	96.4 %	2,392,116,399	98.1 %

## 本月の概要

- 1 開市日数 23 日
- 2 最高入荷日 5月6日 616,929.42 kg      4 最高売上日 5月6日 148,526,045 円
- 3 最低入荷日 5月21日 309,465.21 kg      5 最低売上日 5月21日 73,723,542 円

### 編集方法

この市場月報は、浜松市中央卸売市場において、当該月中に取引された生鮮食料品(青果部・水産物部)に関し、卸売業者が浜松市中央卸売市場業務条例等の定めるところにより提出した各種報告書に基づいて作成しました。

- 単位 kg・円(税込)にて表示してあります。
- 平均単価 有効桁において、単純平均値を用いています。
- 産地 原則として、原産地を採用していますが、一部当該出荷者の属する都道府県別(属人主義)による産地表示となっている場合があります。
- 端数処理 単位未満の数値を処理してあるため、合計と一致しない場合があります。
- お問い合わせ 浜松市中央卸売市場 053-427-7406

## 2 種別日別取扱高

数量 = kg  
金額 = 円(税込)

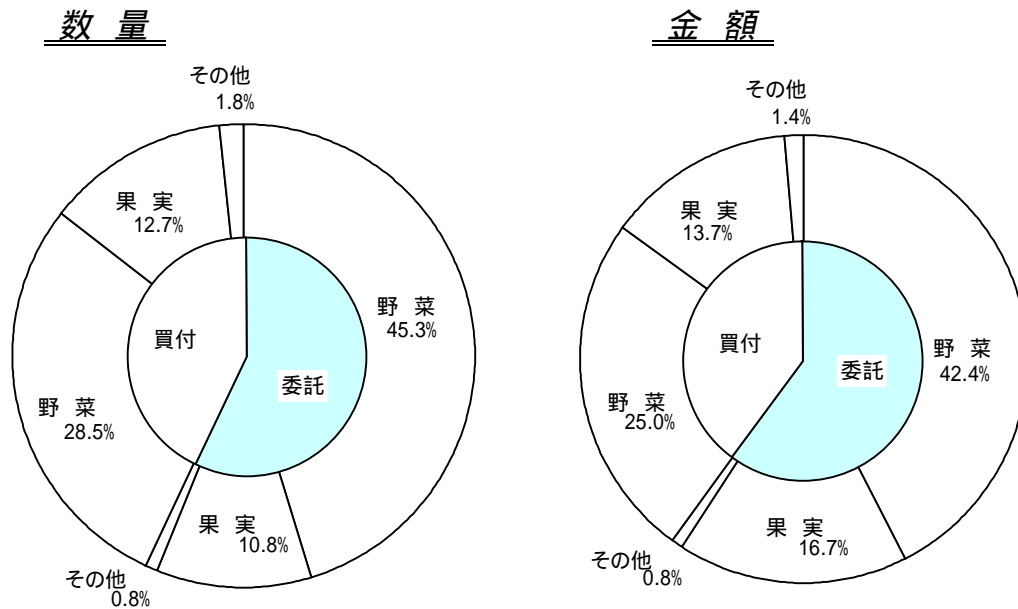
		野菜		果実		その他	
日	曜日	数量	金額	数量	金額	数量	金額
5月1日	木	373,958.99	78,128,839	119,712.18	33,166,015	11,554.84	2,897,344
5月2日	金	420,841.05	94,867,157	146,075.62	40,770,168	13,269.39	2,923,581
5月3日	土						
5月4日	日						
5月5日	月						
5月6日	火	443,329.43	97,969,701	153,253.53	47,233,043	20,346.46	3,323,301
5月7日	水	280,641.71	57,480,585	78,173.04	23,035,244	9,394.06	1,662,060
5月8日	木	304,064.51	57,832,626	80,296.26	23,911,224	10,116.00	1,782,836
5月9日	金	276,671.94	53,586,078	141,765.76	40,446,665	10,841.13	2,088,858
5月10日	土	335,385.51	66,581,401	106,695.73	30,013,570	12,939.29	2,269,738
5月11日	日						
5月12日	月	299,764.55	65,236,976	117,882.02	33,265,864	11,435.57	1,932,475
5月13日	火	328,683.68	69,110,035	100,875.68	28,949,351	10,972.19	2,002,283
5月14日	水						
5月15日	木	361,914.65	78,530,370	103,738.60	31,997,130	13,987.35	2,612,596
5月16日	金	286,010.96	64,497,151	95,546.05	27,781,109	9,498.18	2,253,036
5月17日	土	325,018.27	73,034,967	103,637.74	30,222,883	9,489.99	2,124,226
5月18日	日						
5月19日	月	355,394.92	78,905,343	94,784.72	28,465,679	10,425.62	2,100,594
5月20日	火	320,382.49	66,537,378	91,866.83	25,641,207	14,021.86	2,256,319
5月21日	水	224,647.25	49,155,236	76,169.92	22,805,932	8,648.04	1,762,374
5月22日	木	280,803.02	57,330,076	98,599.06	28,933,035	10,955.39	2,304,821
5月23日	金	300,737.80	60,924,555	96,194.76	27,179,538	10,190.22	1,974,011
5月24日	土	349,543.82	69,487,817	108,499.61	31,263,343	10,725.93	2,308,294
5月25日	日						
5月26日	月	350,670.91	70,298,286	97,123.68	29,755,830	12,708.71	2,062,353
5月27日	火	346,800.55	69,511,454	102,788.37	28,767,194	11,222.59	2,076,390
5月28日	水						
5月29日	木	408,630.64	76,739,046	104,665.51	32,716,159	16,413.26	3,070,304
5月30日	金	319,979.50	61,337,794	99,754.89	31,002,777	8,791.23	1,810,125
5月31日	土	335,771.96	62,941,052	120,640.37	36,124,662	12,874.88	2,429,583

### 3 委託・買付別種別取扱高

数量 = kg  
金額 = 円(税込)

種別	項目	委託	%	買付	%	合計	%
野菜	数量	4,685,215.93	61.4	2,944,432.18	38.6	7,629,648.11	100
	金額	994,596,819	62.9	585,427,104	37.1	1,580,023,923	100
果実	数量	1,120,608.75	45.9	1,318,131.18	54.1	2,438,739.93	100
	金額	391,936,626	54.9	321,510,996	45.1	713,447,622	100
その他	数量	87,364.37	32.2	183,457.81	67.8	270,822.18	100
	金額	18,949,227	36.4	33,078,275	63.6	52,027,502	100
合計	数量	5,893,189.05	56.9	4,446,021.17	43.1	10,339,210.22	100
	金額	1,405,482,672	59.9	940,016,375	40.1	2,345,499,047	100

### 委託・買付取扱高比率グラフ



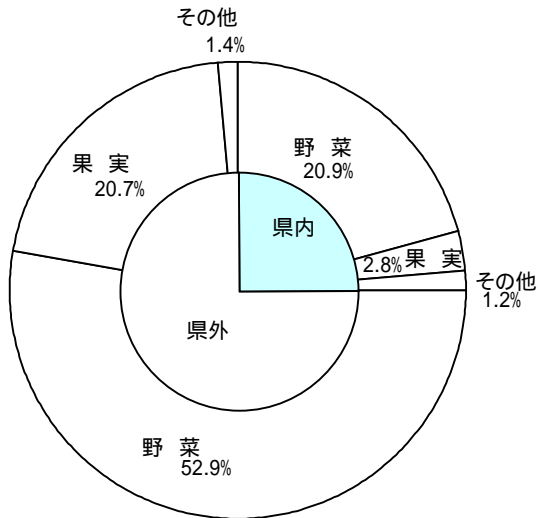
## 4 県内・県外別種別取扱高

数量 = kg  
金額 = 円(税込)

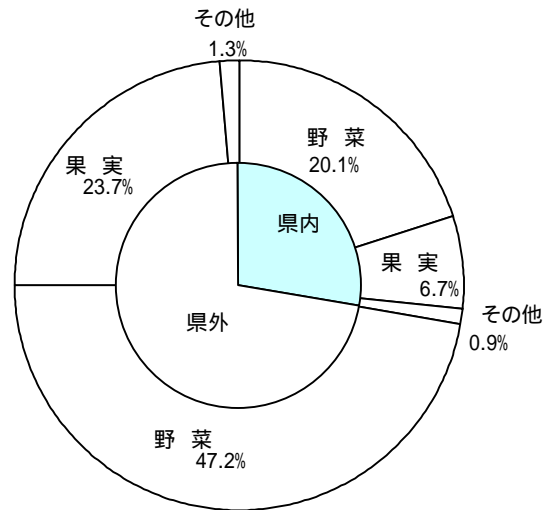
種別	項目	県内	%	県外	%	合計	%
野菜	数量	2,160,967.71	28.3	5,468,680.40	71.7	7,629,648.11	100
	金額	471,896,974	29.8	1,108,126,949	70.2	1,580,023,923	100
果実	数量	293,422.11	12.0	2,145,317.82	88.0	2,438,739.93	100
	金額	156,815,406	21.9	556,632,216	78.1	713,447,622	100
その他	数量	124,229.66	45.8	146,592.52	54.2	270,822.18	100
	金額	21,234,669	40.8	30,792,833	59.2	52,027,502	100
合計	数量	2,578,619.48	24.9	7,760,590.74	75.1	10,339,210.22	100
	金額	649,947,049	27.7	1,695,551,998	72.3	2,345,499,047	100

### 県内・県外取扱高比率グラフ

#### 数量



#### 金額



5 都道府県別種別取扱高

数量 = kg  
金額 = 円(税込)

県名	野 菜		果 実		そ の 他		合 計	
	数量	金額	数量	金額	数量	金額	数量	金額
浜松市内	1,671,506.30	335,561,815	88,206.26	45,808,365	116,479.32	19,115,175	1,876,191.88	400,485,355
静岡県(浜松市以外)	489,461.41	136,335,159	205,215.85	111,007,041	7,750.34	2,119,494	702,427.60	249,461,694
北海道	168,632.63	21,797,734	960.00	330,960	17,215.00	4,902,427	186,807.63	27,031,121
青 森	56,163.20	18,211,919	393,974.00	117,586,968	2,280.60	582,082	452,417.80	136,380,969
岩 手	18.00	8,820					18.00	8,820
宮 城	383.00	320,144					383.00	320,144
秋 田	341.50	699,166			78.90	60,752	420.40	759,918
山 形	151.10	234,896	427.75	2,089,191	596.40	253,919	1,175.25	2,578,006
福 島	20,976.62	10,552,506			49,311.16	7,439,316	70,287.78	17,991,822
茨 城	1,253,220.70	185,206,033	98,055.00	41,429,272	125.50	119,377	1,351,401.20	226,754,682
栃 木	11,955.10	4,552,572					11,955.10	4,552,572
群 馬	319,970.75	64,400,473	178.00	53,444	974.50	251,892	321,123.25	64,705,809
埼 玉	7,924.12	2,064,537			402.76	171,212	8,326.88	2,235,749
千 葉	476,084.19	103,061,055	28,640.00	6,308,808	197.00	45,296	504,921.19	109,415,159
東 京	1,082.00	738,738					1,082.00	738,738
神奈川	127,284.38	12,710,589					127,284.38	12,710,589
新 潟	23,450.72	10,513,910			180.00	35,616	23,630.72	10,549,526
富 山	241.40	115,710					241.40	115,710
石 川	21.00	10,500					21.00	10,500
福 井	154.00	39,690					154.00	39,690
山 梨			10,467.76	22,693,088	1,436.80	199,967	11,904.56	22,893,055
長 野	361,229.75	98,925,846	1,866.50	4,683,581	1,613.23	398,218	364,709.48	104,007,645
岐 阜	33,101.90	9,964,725			1,150.80	301,475	34,252.70	10,266,200
愛 知	1,385,457.51	215,625,412	166,409.55	45,220,986	8,992.45	2,381,075	1,560,859.51	263,227,473
三 重	1,896.35	1,954,972	61,776.00	9,012,536	81.60	53,170	63,753.95	11,020,678
滋 賀	4,776.00	3,996,686					4,776.00	3,996,686
京 都	2,851.60	902,472					2,851.60	902,472
大 阪	1,501.00	279,913	2,812.80	3,354,036			4,313.80	3,633,949
兵 庫	9,456.30	2,231,934					9,456.30	2,231,934
奈 良	861.00	441,300					861.00	441,300
和歌山	789.00	482,998	16,962.00	3,931,870	28.80	16,128	17,779.80	4,430,996
鳥 取	1,210.00	754,528					1,210.00	754,528
島 根			616.00	905,310			616.00	905,310
岡 山	454.72	753,543	42.90	119,384			497.62	872,927
広 島	203.00	416,744			0.14	9,999	203.14	426,743
徳 島	60,390.46	19,329,983					60,390.46	19,329,983
香 川	879.00	1,193,324					879.00	1,193,324
愛 媛	3,072.50	1,489,206	48,586.00	8,328,414	1,552.86	833,627	53,211.36	10,651,247
高 知	54,313.10	40,411,091	1,902.00	661,702	25.80	26,670	56,240.90	41,099,463
福 岡	3,928.50	2,168,769			763.04	516,764	4,691.54	2,685,533
佐 賀	12,632.10	4,562,400					12,632.10	4,562,400
長 崎	30,682.50	7,205,575	855.50	999,689	3,856.32	1,524,657	35,394.32	9,729,921
熊 本	172,345.80	49,657,751	299,059.50	76,121,694			471,405.30	125,779,445
大 分	686.00	278,982					686.00	278,982
宮 崎	157,702.14	48,942,282	1,512.20	5,072,128	3,578.90	2,789,946	162,793.24	56,804,356
鹿児島	345,110.80	66,934,134	10,009.50	7,275,526	1,352.00	497,276	356,472.30	74,706,936
沖 縄	5,147.78	1,741,599	113.00	169,519	10.00	5,418	5,270.78	1,916,536
豪 州	191.08	167,556					191.08	167,556
カナダ			36.00	60,894			36.00	60,894
中 国	69,659.46	12,795,121	1,298.20	366,649	48,330.98	6,335,928	119,288.64	19,497,698
エクアドル			3,484.00	608,046			3,484.00	608,046
韓 国	9,171.00	4,961,833					9,171.00	4,961,833
メキシコ	2,000.00	480,060	140,133.00	20,426,400			142,133.00	20,906,460
マレーシア	4.00	7,560					4.00	7,560
オランダ	607.16	560,070					607.16	560,070
N Z	162,850.00	33,980,085	72,792.10	30,411,932	46.00	13,334	235,688.10	64,405,351
比 国	140.00	101,640	616,378.04	98,748,769	1,259.60	351,932	617,777.64	99,202,341
北朝鮮	50.00	8,400					50.00	8,400
タ イ	1,970.48	1,888,184	2,234.12	1,201,428			4,204.60	3,089,612
台 湾	8,708.00	1,718,642	1,340.00	494,232			10,048.00	2,212,874
米 国	30,688.00	11,886,211	153,673.00	44,876,180	203.64	143,517	184,564.64	56,905,908
その他	63,908.00	23,686,426	8,723.40	3,089,580	947.74	531,843	73,579.14	27,307,849
合計	7,629,648.11	1,580,023,923	2,438,739.93	713,447,622	270,822.18	52,027,502	10,339,210.22	2,345,499,047

## 6 品目別取扱数量順位表

数量 = kg

野 菜				果 実			
順位	品 目	数 量	%	順位	品 目	数 量	%
1	キャベツ	911,903.80	11.9	1	バナナ	550,109.00	22.5
2	たまねぎ	727,108.00	9.5	2	すいか	395,332.00	16.2
3	だいこん	718,653.40	9.4	3	ふじ	277,294.00	11.3
4	ばれいしょ	535,085.40	7.0	4	あまなつかん	135,530.50	5.5
5	にんじん	464,558.80	6.0	5	ハネジュウメロン	127,338.00	5.2
6	きゅうり	444,197.55	5.8	6	その他メロン類	115,098.00	4.7
7	トマト	426,280.60	5.5	7	キウイフルーツ	74,178.10	3.0
8	レタス	382,233.00	5.0	8	バレンシアオレンジ	71,717.00	2.9
9	はくさい	354,329.00	4.6	9	章姫いちご	68,418.22	2.8
10	なす	258,346.40	3.3	10	パインアップル	66,758.00	2.7
11	かぼちゃ	214,086.50	2.8	11	ジョナゴールド	63,585.00	2.6
12	ピーマン	145,849.44	1.9	12	アンデスメロン	62,675.00	2.5
13	かんしょ	134,308.00	1.7	13	紅ほっぺ	62,570.32	2.5
14	メークイン	128,410.40	1.6	14	アールスメロン	50,921.70	2.0
15	ほうれんそう	101,851.51	1.3	15	グレープフルーツ	47,503.00	1.9
16	白ねぎ	100,149.50	1.3	16	王林	43,870.00	1.7
17	うめ	98,663.90	1.2	17	その他柑橘類	38,781.00	1.5
18	ごぼう	95,010.85	1.2	18	レモン	25,313.50	1.0
19	しめじ	93,452.71	1.2	19	こだますいか	24,058.00	0.9
20	男爵	88,184.00	1.1	20	セミノール	23,550.00	0.9
	そ の 他	1,206,985.35	16.7		そ の 他	114,139.59	5.7
	合 計	7,629,648.11	100.0		合 計	2,438,739.93	100.0

## 7 品目別取扱金額順位表

単位 = 円(税込)

野 菜				果 実			
順位	品 目	金 額	%	順位	品 目	金 額	%
1	にんじん	104,776,667	6.6	1	すいか	87,845,785	12.3
2	トマト	103,888,678	6.5	2	ふじ	85,054,500	11.9
3	きゅうり	90,161,077	5.7	3	バナナ	83,861,027	11.7
4	ばれいしょ	82,186,267	5.2	4	アールスメロン	45,159,497	6.3
5	なす	76,720,236	4.8	5	章姫いちご	44,604,188	6.2
6	キャベツ	68,868,026	4.3	6	その他メロン類	42,700,204	5.9
7	だいこん	58,512,064	3.7	7	紅ほっぺ	39,322,633	5.5
8	ピーマン	58,218,085	3.6	8	キウイフルーツ	30,910,943	4.3
9	かぼちゃ	50,261,291	3.1	9	アンデスメロン	26,910,518	3.7
10	たまねぎ	49,618,634	3.1	10	おうとう	24,844,998	3.4
11	しょうが	45,184,306	2.8	11	ジョナゴールド	18,776,855	2.6
12	ほうれんそう	43,892,890	2.7	12	あまなつかん	16,131,821	2.2
13	レタス	42,371,203	2.6	13	デラウェア	15,243,476	2.1
14	白ねぎ	41,431,408	2.6	14	ハウスみかん	14,265,113	1.9
15	しめじ	39,615,077	2.5	15	パインアップル	13,788,721	1.9
16	ミニトマト	33,418,192	2.1	16	バレンシアオレンジ	13,489,327	1.8
17	青ねぎ	32,675,612	2.0	17	ハネジュウメロン	13,401,869	1.8
18	うめ	29,859,091	1.8	18	その他熱帯性果実	11,098,693	1.5
19	生しいたけ	29,630,378	1.8	19	王林	10,922,783	1.5
20	アスパラガス	29,382,279	1.8	20	レモン	9,871,779	1.3
	そ の 他	469,352,462	30.7		そ の 他	65,242,892	10.2
	合 計	1,580,023,923	100.0		合 計	713,447,622	100.0



## 8 品目別産地別取扱高

### 野菜

品名	産地	数量(kg)	金額(税込)	平均単価
だいこん	浜松市内	489,469.40	37,917,896	77
	静岡県(浜松市以外)	22,910.00	2,138,052	93
	茨城	37,920.00	3,402,566	90
	栃木	700.00	73,500	105
	群馬	71.00	26,984	380
	千葉	133,406.00	12,353,856	93
	岐阜	1,140.00	63,840	56
	愛知	33,037.00	2,535,370	77
- - - 合計 - - -		718,653.40	58,512,064	81
かぶ	浜松市内	310.00	11,024	36
	青森	185.00	42,314	229
	栃木	784.00	105,314	134
	埼玉	3,080.00	282,964	92
	千葉	43,411.10	6,612,247	152
- - - 合計 - - -		47,770.10	7,053,863	148
にんじん	浜松市内	87,983.50	16,983,520	193
	静岡県(浜松市以外)	115,200.00	24,504,033	213
	茨城	3,182.00	650,820	205
	千葉	172,630.30	42,395,634	246
	岐阜	19,690.00	4,619,048	235
	愛知	2,993.00	573,927	192
	徳島	47,530.00	11,817,110	249
	長崎	1,500.00	421,050	281
	熊本	1,070.00	340,618	318
	宮崎	1,310.00	358,994	274
	沖縄	10.00	5,144	514
	中国	6,000.00	963,217	161
	北朝鮮	50.00	8,400	168
	台湾	3,530.00	575,924	163
	米国	10.00	3,674	367
その他	1,870.00	555,554	297	
- - - 合計 - - -		464,558.80	104,776,667	226
ごぼう	浜松市内	9,258.25	3,702,553	400
	静岡県(浜松市以外)	2,814.40	838,162	298
	青森	3,172.00	1,020,907	322
	茨城	19,942.60	5,021,385	252
	栃木	8,205.00	3,349,996	408
	群馬	2,650.00	682,777	258
	大阪	30.00	3,307	110

## 野菜

品名	産地	数量(kg)	金額(税込)	平均単価
ごぼう	熊 本	1,314.00	889,713	677
	大 分	450.00	123,164	274
	宮 崎	11,407.00	4,956,031	434
	鹿児島	280.00	129,778	463
	中 国	31,697.60	3,515,887	111
	台 湾	3,790.00	696,510	184
	- - - 合 計 - - -		95,010.85	24,930,170
たけのこ	浜松市内	6,727.50	1,344,818	200
	静岡県(浜松市以外)	502.00	186,004	371
	中 国	5.00	7,874	1,575
	台 湾	6.00	13,020	2,170
	- - - 合 計 - - -		7,240.50	1,551,716
れんこん	浜松市内	622.00	347,652	559
	茨 城	21,583.00	12,836,404	595
	愛 知	6.00	13,230	2,205
	熊 本	93.00	148,364	1,595
	その他	248.00	217,350	876
	- - - 合 計 - - -		22,552.00	13,563,000
その他根菜類	浜松市内	287.40	46,422	162
	茨 城	31.50	33,704	1,070
	長 野	61.85	21,814	353
	愛 知	731.30	420,018	574
	京 都	8.50	9,922	1,167
	- - - 合 計 - - -		1,120.55	531,880
はくさい	浜松市内	26.00	1,260	48
	静岡県(浜松市以外)	800.00	35,700	45
	茨 城	353,503.00	24,127,760	68
	- - - 合 計 - - -		354,329.00	24,164,720
つけな	浜松市内	3,979.20	1,031,232	259
	- - - 合 計 - - -		3,979.20	1,031,232
こまつな	浜松市内	46,143.30	13,094,093	284
	静岡県(浜松市以外)	6,352.00	2,350,580	370
	群 馬	1,323.00	377,417	285
	埼 玉	1,063.00	393,118	370
	愛 知	40.00	11,802	295

## 野菜

品名	産地	数量(kg)	金額(税込)	平均単価
- - - 合計 - - -		54,921.30	16,227,010	295
つまみ菜	愛知	4.81	11,130	2,314
- - - 合計 - - -		4.81	11,130	2,314
キャベツ	浜松市内	139,555.80	9,888,676	71
	静岡県(浜松市以外)	72,330.00	4,014,376	56
	茨城	291,160.00	23,162,198	80
	千葉	13,810.00	1,487,636	108
	神奈川	124,900.00	11,283,077	90
	愛知	269,973.00	18,958,039	70
	大分	130.00	7,874	61
	オランダ	45.00	66,150	1,470
- - - 合計 - - -		911,903.80	68,868,026	76
グリーンボール	茨城	57,730.00	4,124,627	71
- - - 合計 - - -		57,730.00	4,124,627	71
ほうれんそう	浜松市内	40,469.40	16,530,064	408
	静岡県(浜松市以外)	4,476.80	2,038,373	455
	北海道	2,688.00	1,619,100	602
	茨城	21,412.20	8,811,722	412
	群馬	1,350.00	913,549	677
	千葉	3,396.25	1,425,812	420
	長野	5,064.00	1,912,762	378
	岐阜	8,029.06	3,641,094	453
	愛知	115.80	34,490	298
	その他	14,850.00	6,965,924	469
- - - 合計 - - -		101,851.51	43,892,890	431
青ねぎ	浜松市内	47,226.49	29,618,972	627
	静岡県(浜松市以外)	2,154.00	1,853,032	860
	千葉	105.00	66,150	630
	愛知	1,826.00	1,102,810	604
	京都	61.50	34,648	563
- - - 合計 - - -		51,372.99	32,675,612	636
白ねぎ	浜松市内	654.50	192,670	294
	静岡県(浜松市以外)	48.00	28,560	595
	茨城	35,710.00	16,478,220	461
	栃木	390.00	219,018	562
	群馬	14,650.00	3,734,942	255

## 野菜

品名	産地	数量(kg)	金額(税込)	平均単価
白ねぎ	埼 玉	1,180.00	640,391	543
	千 葉	35,580.00	17,807,035	500
	愛 知	20.00	7,938	397
	中 国	11,357.00	1,981,490	174
	その他	560.00	341,144	609
- - - 合 計 - - -		100,149.50	41,431,408	414
わけぎ	浜松市内	183.00	35,154	192
	千 葉	1,966.50	1,439,268	732
- - - 合 計 - - -		2,149.50	1,474,422	686
ふき	浜松市内	1,410.20	104,941	74
	静岡県(浜松市以外)	7.60	7,580	997
	愛 知	5,033.40	1,177,000	234
- - - 合 計 - - -		6,451.20	1,289,521	200
うど	山 形	30.00	22,680	756
	茨 城	188.00	80,430	428
	栃 木	284.00	220,604	777
	群 馬	32.00	22,152	692
- - - 合 計 - - -		534.00	345,866	648
みつば	浜松市内	5,700.15	4,858,278	852
	静岡県(浜松市以外)	1,481.15	905,327	611
	福 島	7.80	19,424	2,490
	茨 城	13.10	116,652	8,905
- - - 合 計 - - -		7,202.20	5,899,681	819
しゅんぎく	浜松市内	12.00	1,992	166
	岩 手	18.00	8,820	490
	宮 城	333.00	242,970	730
	栃 木	18.00	18,900	1,050
	群 馬	65.00	49,350	759
	千 葉	1,434.00	1,122,756	783
	長 野	40.00	10,657	266
- - - 合 計 - - -		1,920.00	1,455,445	758
せり	浜松市内	9.60	4,494	468
	茨 城	442.50	225,685	510
	大 分	42.00	74,340	1,770
- - - 合 計 - - -		494.10	304,519	616

## 野菜

品名	産地	数量(kg)	金額(税込)	平均単価
にら	浜松市内	3.00	3,780	1,260
	静岡県(浜松市以外)	1.00	1,890	1,890
	山形	30.00	8,400	280
	茨城	12,052.00	2,071,606	172
	栃木	1,450.00	425,438	293
	群馬	28.00	7,770	278
	岡山	28.50	80,422	2,822
	高知	18,039.00	6,507,098	361
	鹿児島	10.00	2,100	210
	中国	0.50	787	1,574
	台湾	6.00	7,980	1,330
	その他	4,069.00	1,311,674	322
	- - - 合計 - - -		35,717.00	10,428,945
セルリー	浜松市内	32,613.50	9,438,208	289
	静岡県(浜松市以外)	22,410.10	6,774,300	302
	長野	1,240.00	411,490	332
	愛知	71.00	25,514	359
	オランダ	21.86	31,604	1,446
	米国	50.00	8,608	172
	その他	50.00	37,590	752
	- - - 合計 - - -		56,456.46	16,727,314
アスパラガス	浜松市内	3.00	4,662	1,554
	静岡県(浜松市以外)	23.00	39,615	1,722
	北海道	1,482.00	1,688,398	1,139
	秋田	112.50	104,474	929
	山形	50.00	68,250	1,365
	群馬	0.50	1,837	3,674
	新潟	250.00	229,424	918
	長野	19,717.00	22,844,702	1,159
	愛知	990.50	1,181,492	1,193
	岡山	20.00	35,700	1,785
	福岡	5.00	8,924	1,785
	佐賀	1,185.00	1,545,586	1,304
	長崎	5.50	19,477	3,541
	宮崎	1.00	17,850	17,850
	タイ	461.40	770,484	1,670
	米国	468.00	490,022	1,047
	その他	295.00	331,382	1,123
- - - 合計 - - -		25,069.40	29,382,279	1,172
カリフラワー	浜松市内	2,581.00	252,202	98
	茨城	4,200.00	847,439	202
	長野	90.00	23,204	258
	愛知	1,240.00	229,942	185
	徳島	3,600.00	687,950	191

## 野菜

品名	産地	数量(kg)	金額(税込)	平均単価
- - - 合計 - - -		11,711.00	2,040,737	174
ブロッコリー	浜松市内	2,066.00	446,776	216
	静岡県(浜松市以外)	33.00	5,564	169
	福 島	2,620.00	744,602	284
	茨 城	992.00	484,780	489
	千 葉	411.84	323,568	786
	愛 知	11,040.00	2,784,878	252
	兵 庫	3,666.00	1,670,544	456
	長 崎	2,608.00	1,965,516	754
	米 国	28,260.00	10,431,896	369
	その他	938.00	488,690	521
- - - 合計 - - -		52,634.84	19,346,814	368
レタス	浜松市内	12,211.00	512,284	42
	静岡県(浜松市以外)	17,910.00	1,122,396	63
	青 森	1,510.00	118,440	78
	茨 城	169,470.00	17,390,478	103
	群 馬	20,260.00	2,695,347	133
	長 野	155,370.00	18,690,602	120
	愛 知	5,002.00	1,819,606	364
	長 崎	500.00	22,050	44
- - - 合計 - - -		382,233.00	42,371,203	111
その他レタス	浜松市内	49.00	2,781	57
	静岡県(浜松市以外)	88.00	13,440	153
	茨 城	15,784.50	3,474,632	220
	群 馬	840.00	231,000	275
	千 葉	1.00	52	52
	長 野	31,753.00	6,214,738	196
	兵 庫	50.00	17,850	357
	福 岡	4.00	1,680	420
- - - 合計 - - -		48,569.50	9,956,173	205
サラダ菜	浜松市内	4,252.00	1,809,663	426
	静岡県(浜松市以外)	322.00	134,492	418
- - - 合計 - - -		4,574.00	1,944,155	425
パセリ	浜松市内	3,375.80	3,683,102	1,091
	静岡県(浜松市以外)	595.00	627,736	1,055
	茨 城	75.00	58,900	785
	千 葉	707.00	622,006	880
	長 野	205.00	304,500	1,485
	その他	15.00	11,550	770

## 野菜

品名	産地	数量(kg)	金額(税込)	平均単価
- - - 合計 - - -		4,972.80	5,307,794	1,067
チンゲンサイ	浜松市内	14,308.70	3,866,959	270
	静岡県(浜松市以外)	9,215.20	2,587,198	281
	茨城	1,000.00	230,470	230
	- - - 合計 - - -	24,523.90	6,684,627	273
タアサイ	浜松市内	733.00	127,716	174
	静岡県(浜松市以外)	552.00	131,348	238
	- - - 合計 - - -	1,285.00	259,064	202
その他葉茎菜類	浜松市内	16,259.15	6,275,155	386
	静岡県(浜松市以外)	7,242.20	2,058,702	284
	茨城	15,961.80	3,643,955	228
	栃木	50.00	52,500	1,050
	埼玉	529.00	192,210	363
	千葉	23.00	44,940	1,954
	東京	11.20	13,566	1,211
	神奈川	69.00	50,374	730
	長野	120.00	43,152	360
	岐阜	30.80	35,353	1,148
	愛知	1,371.10	662,732	483
	京都	13.40	19,771	1,475
	岡山	19.50	8,941	459
	徳島	1.00	2,467	2,467
	高知	4.00	4,200	1,050
	佐賀	1.50	7,348	4,899
	大分	5.00	3,150	630
	鹿児島	15.00	7,874	525
	豪州	167.85	149,392	890
	中国	1,845.40	616,223	334
	韓国	45.00	16,537	367
	マレーシア	4.00	7,560	1,890
	オランダ	96.00	114,238	1,190
台湾	2.00	3,360	1,680	
米国	1,057.00	776,880	735	
その他	13.10	18,794	1,435	
- - - 合計 - - -		44,957.00	14,829,374	330
きゅうり	浜松市内	47,668.55	7,892,940	166
	静岡県(浜松市以外)	7,825.00	1,709,282	218
	福島	9,405.00	2,278,433	242
	茨城	2,265.00	435,168	192
	群馬	277,295.00	55,224,482	199
	埼玉	1,940.00	339,674	175
	石川	21.00	10,500	500

## 野菜

品名	産地	数量(kg)	金額(税込)	平均単価
きゅうり	長野	50.00	14,700	294
	岐阜	925.00	354,060	383
	愛知	14,558.00	2,707,003	186
	佐賀	150.00	51,450	343
	宮崎	47,685.00	10,378,049	218
	その他	34,410.00	8,765,336	255
	- - - 合計 - - -		444,197.55	90,161,077
かぼちゃ	浜松市内	25,391.40	6,041,197	238
	静岡県(浜松市以外)	850.00	196,191	231
	茨城	2.00	1,574	787
	愛知	103.50	62,054	600
	熊本	8.00	26,670	3,334
	宮崎	3,791.60	1,543,732	407
	鹿児島	26,280.00	9,391,075	357
	メキシコ	2,000.00	480,060	240
	N Z	155,660.00	32,518,738	209
	- - - 合計 - - -		214,086.50	50,261,291
なす	浜松市内	7,110.40	1,912,439	269
	静岡県(浜松市以外)	435.00	137,546	316
	愛知	106,430.00	32,692,722	307
	京都	11.00	12,914	1,174
	大阪	324.00	183,324	566
	奈良	861.00	441,300	513
	高知	2,094.00	714,936	341
	福岡	2,624.00	1,044,116	398
	佐賀	7,241.60	2,547,994	352
	熊本	131,149.40	37,003,231	282
	その他	66.00	29,714	450
	- - - 合計 - - -		258,346.40	76,720,236
こなす	浜松市内	812.90	352,368	433
	愛知	128.00	103,634	810
	高知	88.80	68,192	768
- - - 合計 - - -		1,029.70	524,194	509
トマト	浜松市内	106,060.95	26,711,342	252
	静岡県(浜松市以外)	8,436.45	3,236,344	384
	長野	55.00	51,658	939
	愛知	256,283.80	59,683,386	233
	熊本	38,110.00	10,695,495	281
	宮崎	17,334.40	3,510,453	203
	- - - 合計 - - -		426,280.60	103,888,678



## 野菜

品名	産地	数量(kg)	金額(税込)	平均単価
ミニトマト	浜松市内	19,833.60	9,381,535	473
	静岡県(浜松市以外)	20,022.40	8,862,109	443
	愛知	33,072.10	15,174,548	459
	- - - 合計 - - -	72,928.10	33,418,192	458
ピーマン	浜松市内	25.20	17,198	682
	茨城	107,774.35	41,938,079	389
	愛知	994.40	549,099	552
	高知	354.00	249,681	705
	宮崎	26,898.79	9,945,133	370
	鹿児島	90.00	18,900	210
	沖縄	176.40	121,045	686
	韓国	7,977.00	4,161,594	522
	オランダ	229.30	191,638	836
	NZ	1,255.00	973,324	776
	米国	75.00	52,394	699
	- - - 合計 - - -	145,849.44	58,218,085	399
ししとうがらし	浜松市内	112.10	137,501	1,227
	静岡県(浜松市以外)	49.40	31,836	644
	茨城	336.00	361,910	1,077
	千葉	1.00	3,780	3,780
	岐阜	108.00	133,866	1,240
	京都	14.00	52,920	3,780
	愛媛	0.50	1,680	3,360
	高知	1,681.50	2,619,204	1,558
	韓国	1,149.00	783,702	682
- - - 合計 - - -	3,451.50	4,126,399	1,196	
とうもろこし	浜松市内	3,255.00	819,410	252
	静岡県(浜松市以外)	1,490.00	440,874	296
	群馬	31.50	18,374	583
	愛知	4,470.00	1,504,964	337
	宮崎	24,985.00	9,055,010	362
	- - - 合計 - - -	34,231.50	11,838,632	346
オクラ	浜松市内	152.60	156,149	1,023
	大阪	24.00	20,160	840
	高知	1,181.80	1,763,610	1,492
	宮崎	4.00	5,460	1,365
	鹿児島	3,723.50	4,389,629	1,179
	比国	140.00	101,640	726
	タイ	654.00	492,030	752

## 野菜

品名	産地	数量(kg)	金額(税込)	平均単価
- - -	合計 - - -	5,879.90	6,928,678	1,178
とうがん	浜松市内	570.00	98,068	172
	静岡県(浜松市以外)	5,780.00	1,115,889	193
	鹿児島	20.00	4,410	221
	沖 縄	2,230.00	548,408	246
	- - -	合計 - - -	8,600.00	1,766,775
しろり	静岡県(浜松市以外)	261.00	173,772	666
	千 葉	59.00	17,795	302
	- - -	合計 - - -	320.00	191,567
その他果菜類	浜松市内	1,981.90	571,278	288
	静岡県(浜松市以外)	248.70	46,576	187
	愛 知	8.00	5,670	709
	高 知	150.00	78,330	522
	熊 本	90.00	39,688	441
	宮 崎	6,774.35	4,644,372	686
	鹿児島	2,943.00	1,401,000	476
	沖 縄	2,637.00	946,134	359
	その他	297.00	126,734	427
	- - -	合計 - - -	15,129.95	7,859,782
いんげん	浜松市内	4,099.15	2,746,379	670
	静岡県(浜松市以外)	12.00	7,980	665
	群 馬	50.00	36,960	739
	和歌山	104.00	98,070	943
	高 知	258.00	261,764	1,015
	福 岡	1,282.00	1,050,628	820
	鹿児島	11,451.40	7,553,327	660
	沖 縄	86.50	95,966	1,109
	- - -	合計 - - -	17,343.05	11,851,074
さやえんどう	浜松市内	2,911.71	1,561,551	536
	静岡県(浜松市以外)	706.00	640,976	908
	福 島	8,292.00	7,108,469	857
	茨 城	56.00	34,440	615
	神奈川	128.00	129,148	1,009
	愛 知	3,500.40	2,837,119	811
	大 阪	3.00	3,150	1,050
	岡 山	10.00	6,562	656
	徳 島	764.00	672,416	880
	熊 本	254.00	215,984	850
	大 分	55.00	67,724	1,231

## 野菜

品名	産地	数量(kg)	金額(税込)	平均単価
さやえんどう	宮崎	40.00	36,750	919
	鹿児島	68.00	55,754	820
- - - 合計 - - -		16,788.11	13,370,043	796
ピース	浜松市内	3,371.71	3,290,021	976
	福島	640.00	387,340	605
	神奈川	40.00	15,750	394
	岐阜	80.00	44,204	553
	三重	90.00	32,128	357
	徳島	4.00	2,100	525
	鹿児島	3,019.00	1,357,564	450
- - - 合計 - - -		7,244.71	5,129,107	708
そらまめ	浜松市内	2,374.30	658,956	278
	茨城	1,128.00	562,064	498
	千葉	70.00	50,820	726
	新潟	60.00	36,960	616
	福井	154.00	39,690	258
	岐阜	328.00	135,623	413
	和歌山	200.00	52,710	264
	徳島	856.00	215,980	252
	香川	310.00	241,500	779
	愛媛	3,032.00	1,463,586	483
	長崎	20.00	23,100	1,155
	熊本	36.00	14,174	394
	宮崎	36.00	39,060	1,085
	鹿児島	2,724.00	1,200,774	441
	その他	200.00	105,210	526
- - - 合計 - - -		11,528.30	4,840,207	420
えだまめ	浜松市内	4,218.00	1,001,057	237
	静岡県(浜松市以外)	1,144.00	1,481,230	1,295
	埼玉	84.00	92,190	1,098
	東京	530.40	156,492	295
	台湾	1,374.00	421,848	307
- - - 合計 - - -		7,350.40	3,152,817	429
その他豆科野菜類	静岡県(浜松市以外)	12.60	6,719	533
	北海道	43.20	30,240	700
	岐阜	4.00	6,720	1,680
- - - 合計 - - -		59.80	43,679	730
かんしょ	浜松市内	3,590.00	459,575	128
	青森	25.00	5,774	231

## 野菜

品名	産地	数量(kg)	金額(税込)	平均単価
かんしょ	茨 城	78,840.00	13,892,612	176
	千 葉	50,195.00	10,000,673	199
	徳 島	1,610.00	744,964	463
	高 知	48.00	32,970	687
	- - - 合 計 - - -	134,308.00	25,136,568	187
ばれいしょ	浜松市内	254,913.80	45,073,350	177
	静岡県(浜松市以外)	7,801.60	1,533,938	197
	北海道	11,200.00	1,403,010	125
	長 崎	6,040.00	822,040	136
	鹿児島	255,130.00	33,353,929	131
	- - - 合 計 - - -	535,085.40	82,186,267	154
メークイン	浜松市内	30,328.40	5,446,013	180
	静岡県(浜松市以外)	36,912.00	7,788,378	211
	北海道	5,420.00	574,084	106
	長 崎	19,910.00	3,768,862	189
	鹿児島	35,840.00	5,521,828	154
	- - - 合 計 - - -	128,410.40	23,099,165	180
男爵	浜松市内	26,404.00	4,793,847	182
	静岡県(浜松市以外)	10,700.00	1,823,422	170
	北海道	51,080.00	3,244,286	64
	- - - 合 計 - - -	88,184.00	9,861,555	112
さといも	浜松市内	312.00	58,270	187
	静岡県(浜松市以外)	48.00	30,870	643
	千 葉	10,405.00	2,974,944	286
	愛 媛	20.00	8,190	410
	宮 崎	1,110.00	236,550	213
	鹿児島	3,516.90	2,546,192	724
	- - - 合 計 - - -	15,411.90	5,855,016	380
ながいも	浜松市内	25.00	4,934	197
	北海道	28,590.00	7,708,358	270
	青 森	48,879.00	12,815,320	262
	その他	2,040.00	522,060	256
	- - - 合 計 - - -	79,534.00	21,050,672	265
やまのいも	群 馬	328.00	178,814	545
	千 葉	6,256.00	3,435,581	549

## 野菜

品名	産地	数量(kg)	金額(税込)	平均単価
- - -	合計 - - -	6,584.00	3,614,395	549
たまねぎ	浜松市内	15,022.50	1,200,302	80
	静岡県(浜松市以外)	3,670.00	439,462	120
	北海道	66,560.00	3,417,633	51
	岐阜	1,880.00	170,940	91
	愛知	620,785.50	42,667,027	69
	大阪	1,120.00	69,972	62
	兵庫	5,740.00	542,848	95
	佐賀	4,050.00	393,644	97
	中国	1,100.00	82,000	75
	N Z	5,935.00	488,023	82
	米国	765.00	119,063	156
	その他	480.00	27,720	58
	- - -	合計 - - -	727,108.00	49,618,634
にんにく	浜松市内	2,251.10	1,798,947	799
	静岡県(浜松市以外)	462.00	249,846	541
	青森	2,028.20	4,108,680	2,026
	茨城	232.00	364,560	1,571
	千葉	128.00	57,960	453
	徳島	1,441.00	1,965,382	1,364
	香川	569.00	951,824	1,673
	高知	700.00	554,502	792
	中国	7,369.00	1,671,124	227
	- - -	合計 - - -	15,180.30	11,722,825
らっきょう	浜松市内	31,808.00	6,387,300	201
	静岡県(浜松市以外)	1,005.00	229,528	228
	岐阜	190.00	124,424	655
	鳥取	1,210.00	754,528	624
	徳島	4,270.00	2,815,250	659
	高知	3,800.00	1,915,307	504
	宮崎	16,320.00	4,206,228	258
	沖縄	7.00	14,700	2,100
- - -	合計 - - -	58,610.00	16,447,265	281
エシャレット	浜松市内	4,857.10	3,341,043	688
	静岡県(浜松市以外)	106.00	91,980	868
	豪州	3.00	2,624	875
	オランダ	215.00	156,440	728
	米国	3.00	3,674	1,225
	その他	10.00	7,560	756
	- - -	合計 - - -	5,194.10	3,603,321

## 野菜

品名	産地	数量(kg)	金額(税込)	平均単価
その他土物類	北海道	2.23	6,298	2,824
	茨城	2.00	6,090	3,045
	- - - 合計 - - -	4.23	12,388	2,929
わさび	静岡県(浜松市以外)	42.00	268,588	6,395
	徳島	19.00	41,682	2,194
	- - - 合計 - - -	61.00	310,270	5,086
しょうが	浜松市内	68.00	31,290	460
	静岡県(浜松市以外)	21,552.00	18,475,501	857
	茨城	120.00	35,174	293
	栃木	16.00	7,560	473
	千葉	1,950.00	561,750	288
	愛知	795.00	734,407	924
	高知	23,249.70	22,203,410	955
	熊本	156.00	146,790	941
	中国	7,449.00	2,944,640	395
	タイ	288.00	24,884	86
	その他	45.00	18,900	420
- - - 合計 - - -	55,688.70	45,184,306	811	
とうがらし	京都	17.00	66,360	3,904
	宮崎	5.00	8,610	1,722
	- - - 合計 - - -	22.00	74,970	3,408
め類	浜松市内	72.00	75,600	1,050
	山形	0.10	1,574	15,740
	埼玉	1.40	16,168	11,549
	岐阜	31.10	21,808	701
	愛知	40.43	852,532	21,087
	広島	196.00	411,600	2,100
	福岡	11.00	57,647	5,241
- - - 合計 - - -	352.03	1,436,929	4,082	
かいわれ	静岡県(浜松市以外)	8,041.76	3,906,908	486
	千葉	114.00	167,580	1,470
	神奈川	1,856.38	1,011,748	545
	三重	0.25	312	1,248
- - - 合計 - - -	10,012.39	5,086,548	508	
しそ	浜松市内	1,263.95	405,163	321

## 野菜

品名	産地	数量(kg)	金額(税込)	平均単価
しそ	岐 阜	450.00	324,450	721
	愛 知	2,521.34	2,233,279	886
	愛 媛	20.00	15,750	788
	タ イ	0.30	1,050	3,500
	- - - 合 計 - - -	4,255.59	2,979,692	700
おおば	愛 知	6,022.80	17,918,508	2,975
	- - - 合 計 - - -	6,022.80	17,918,508	2,975
みょうが	宮 城	2.00	3,464	1,732
	茨 城	54.75	82,158	1,501
	栃 木	50.50	66,408	1,315
	高 知	2,405.00	3,068,520	1,276
	- - - 合 計 - - -	2,512.25	3,220,550	1,282
その他香辛つま物	浜松市内	1,414.94	769,017	543
	静岡県(浜松市以外)	2,086.78	1,584,315	759
	北海道	37.20	86,102	2,315
	宮 城	44.00	49,560	1,126
	秋 田	1.10	2,624	2,385
	山 形	21.50	39,211	1,824
	茨 城	57.40	217,771	3,794
	埼 玉	46.72	107,822	2,308
	千 葉	8.40	34,823	4,146
	東 京	0.40	1,680	4,200
	神奈川	291.00	220,492	758
	長 野	10.15	48,890	4,817
	岐 阜	23.34	236,894	10,150
	愛 知	1,574.83	3,919,793	2,489
	三 重	38.10	152,862	4,012
	兵 庫	0.30	692	2,307
	和歌山	5.00	10,288	2,058
	広 島	7.00	5,144	735
	徳 島	1.16	2,444	2,107
	高 知	164.10	118,737	724
	福 岡	2.50	5,774	2,310
佐 賀	4.00	16,378	4,095	
沖 縄	0.88	10,202	11,593	
豪 州	20.23	15,540	768	
中 国	29.00	29,662	1,023	
タ イ	566.78	599,736	1,058	
- - - 合 計 - - -	6,456.81	8,286,453	1,283	
生しいたけ	浜松市内	6,126.40	6,976,783	1,139
	静岡県(浜松市以外)	6,234.20	8,019,918	1,286
	北海道	1,530.00	2,020,225	1,320

## 野菜

品名	産地	数量(kg)	金額(税込)	平均単価
生しいたけ	東 京	540.00	567,000	1,050
	長 野	729.00	1,040,282	1,427
	愛 知	250.50	329,951	1,317
	三 重	1,768.00	1,769,670	1,001
	滋 賀	4,776.00	3,996,686	837
	長 崎	99.00	163,480	1,651
	中 国	2,804.00	969,113	346
	その他	3,391.90	3,777,270	1,114
- - - 合 計 - - -		28,249.00	29,630,378	1,049
なめこ	静岡県(浜松市以外)	4,568.00	1,804,320	395
	福 島	0.30	630	2,100
	群 馬	40.00	14,448	361
	新 潟	598.20	275,202	460
	長 野	12,085.20	4,841,675	401
- - - 合 計 - - -		17,291.70	6,936,275	401
えのきだけ	群 馬	930.00	166,473	179
	新 潟	720.00	128,047	178
	長 野	77,401.00	17,058,075	220
	岐 阜	180.00	41,390	230
- - - 合 計 - - -		79,231.00	17,393,985	220
しめじ	浜松市内	15,577.80	7,299,944	469
	静岡県(浜松市以外)	17,242.04	8,257,773	479
	群 馬	24.75	5,197	210
	新 潟	7,805.52	2,738,813	351
	富 山	241.40	115,710	479
	長 野	49,827.00	20,489,183	411
	岐 阜	8.00	2,520	315
	京 都	2,726.20	705,937	259
- - - 合 計 - - -		93,452.71	39,615,077	424
その他きのこ類	浜松市内	5,689.00	3,009,794	529
	静岡県(浜松市以外)	8,935.33	4,148,855	464
	千 葉	12.00	48,300	4,025
	新 潟	14,014.00	7,076,064	505
	長 野	7,411.55	4,903,762	662
	岡 山	376.72	621,918	1,651
	その他	60.00	26,270	438
- - - 合 計 - - -		36,498.60	19,834,963	543
わらび	浜松市内	288.78	165,389	573
	静岡県(浜松市以外)	11.20	7,098	634



## 野菜

品名	産地	数量(kg)	金額(税込)	平均単価
わらび	栃木	7.60	13,334	1,754
- - -	合計 - - -	307.58	185,821	604
その他山菜類	浜松市内	293.62	83,144	283
	宮城	4.00	24,150	6,038
	秋田	206.80	558,890	2,703
	山形	10.35	80,712	7,798
	群馬	2.00	12,600	6,300
	新潟	3.00	29,400	9,800
	中国	2.00	11,970	5,985
- - -	合計 - - -	521.77	800,866	1,535
うめ	浜松市内	72,516.40	22,246,002	307
	静岡県(浜松市以外)	25,303.50	7,190,675	284
	青森	364.00	100,484	276
	和歌山	480.00	321,930	671
- - -	合計 - - -	98,663.90	29,859,091	303
ゆず	山形	1.15	7,139	6,208
	徳島	294.30	362,238	1,231
	高知	95.20	250,630	2,633
	大分	4.00	2,730	683
- - -	合計 - - -	394.65	622,737	1,578
ぎんなん	熊本	65.40	137,024	2,095
- - -	合計 - - -	65.40	137,024	2,095
その他野菜	浜松市内	251.20	447,720	1,782
	秋田	21.10	33,178	1,572
	山形	8.00	6,930	866
	福島	11.52	13,608	1,181
	千葉	3.80	6,089	1,602
	岐阜	4.60	8,491	1,846
	愛知	424.00	99,798	235
	中国	0.96	1,134	1,181
- - -	合計 - - -	725.18	616,948	851

## 野菜

品名	産地	数量(kg)	金額(税込)	平均単価
野菜	合計	7,629,648.11	1,580,023,923	207

## 果実

品名	産地	数量(kg)	金額(税込)	平均単価
ハウスみかん	浜松市内	1,496.50	1,770,398	1,183
	静岡県(浜松市以外)	5,881.15	9,647,932	1,640
	愛知	1,642.05	2,548,899	1,552
	高知	276.00	297,884	1,079
- - - 合計 - - -		9,295.70	14,265,113	1,535
普通温州みかん	浜松市内	1,836.00	50,504	28
	静岡県(浜松市以外)	6,883.00	1,316,804	191
- - - 合計 - - -		8,719.00	1,367,308	157
ネーブルオレンジ	浜松市内	870.60	98,424	113
- - - 合計 - - -		870.60	98,424	113
あまなつかん	浜松市内	15,813.50	1,432,549	91
	静岡県(浜松市以外)	41,936.00	4,579,724	109
	三重	51,171.00	6,469,128	126
	愛媛	26,610.00	3,650,420	137
- - - 合計 - - -		135,530.50	16,131,821	119
いよかん	愛媛	1,400.00	132,300	95
- - - 合計 - - -		1,400.00	132,300	95
はっさく	浜松市内	143.00	15,854	111
	静岡県(浜松市以外)	42.00	3,674	87
	和歌山	210.00	65,414	311
	愛媛	4,820.00	828,920	172
- - - 合計 - - -		5,215.00	913,862	175
ぶんたん	高知	940.00	172,826	184
- - - 合計 - - -		940.00	172,826	184
レモン	浜松市内	3,004.50	576,813	192
	静岡県(浜松市以外)	760.00	253,978	334
	メキシコ	1,030.00	805,542	782
	米 国	20,519.00	8,235,446	401
- - - 合計 - - -		25,313.50	9,871,779	390

## 果実

品名	産地	数量(kg)	金額(税込)	平均単価
バレンシアオレン	米 国	71,717.00	13,489,327	188
- - - 合 計 - - -		71,717.00	13,489,327	188
グレープフルーツ	米 国	47,503.00	7,586,223	160
- - - 合 計 - - -		47,503.00	7,586,223	160
セミノール	三 重	6,930.00	1,463,068	211
	和歌山	16,620.00	3,808,916	229
- - - 合 計 - - -		23,550.00	5,271,984	224
清見	浜松市内	1,317.00	168,882	128
	静岡県(浜松市以外)	210.00	67,410	321
- - - 合 計 - - -		1,527.00	236,292	155
その他柑橘類	浜松市内	8,786.00	1,674,552	191
	静岡県(浜松市以外)	9,807.00	2,148,808	219
	三 重	3,675.00	1,080,340	294
	和歌山	132.00	57,540	436
	愛 媛	15,561.00	3,648,420	234
	高 知	630.00	151,618	241
	熊 本	190.00	65,414	344
- - - 合 計 - - -		38,781.00	8,826,692	228
ジョナゴールド	青 森	63,585.00	18,776,855	295
- - - 合 計 - - -		63,585.00	18,776,855	295
むつ	青 森	3,555.00	1,444,154	406
- - - 合 計 - - -		3,555.00	1,444,154	406
世界一	青 森	350.00	110,250	315
- - - 合 計 - - -		350.00	110,250	315
ふじ	北海道	960.00	330,960	345
	青 森	276,334.00	84,723,540	307
- - - 合 計 - - -		277,294.00	85,054,500	307
王林	青 森	43,870.00	10,922,783	249

## 果実

品名	産地	数量(kg)	金額(税込)	平均単価
- - - 合計 - - -		43,870.00	10,922,783	249
その他りんご類	青森	1,080.00	321,300	298
- - - 合計 - - -		1,080.00	321,300	298
びわ	浜松市内	168.00	101,010	601
	静岡県(浜松市以外)	28.40	19,130	674
	長崎	719.50	944,355	1,313
	熊本	45.00	73,204	1,627
	鹿児島	5,779.00	5,624,302	973
- - - 合計 - - -		6,739.90	6,762,001	1,003
もも	浜松市内	1,736.10	1,006,616	580
	静岡県(浜松市以外)	668.20	460,572	689
	山梨	1,793.50	3,318,553	1,850
	長野	576.00	1,116,766	1,939
- - - 合計 - - -		4,773.80	5,902,507	1,236
おうとう	浜松市内	1.92	2,520	1,313
	山形	423.79	2,084,529	4,919
	山梨	3,425.46	9,068,919	2,648
	長野	59.20	439,102	7,417
	米国	10,932.60	13,249,928	1,212
- - - 合計 - - -		14,842.97	24,844,998	1,674
デラウェア	静岡県(浜松市以外)	623.00	1,106,804	1,777
	山梨	5,058.50	9,877,326	1,953
	大阪	2,812.80	3,354,036	1,192
	島根	616.00	905,310	1,470
- - - 合計 - - -		9,110.30	15,243,476	1,673
巨峰	静岡県(浜松市以外)	45.00	94,500	2,100
	山梨	179.50	390,386	2,175
	長野	1,231.30	3,127,713	2,540
- - - 合計 - - -		1,455.80	3,612,599	2,482
アレキサンドリア	岡山	42.90	119,384	2,783
- - - 合計 - - -		42.90	119,384	2,783

## 果実

品名	産地	数量(kg)	金額(税込)	平均単価
ピオーネ	山 梨	10.80	37,904	3,510
- - - 合 計 - - -		10.80	37,904	3,510
その他ぶどう類	メキシコ	800.00	460,294	575
	その他	2,112.00	1,255,582	594
- - - 合 計 - - -		2,912.00	1,715,876	589
いちじく	浜松市内	12.40	17,062	1,376
	静岡県(浜松市以外)	71.60	95,600	1,335
	愛 知	1,629.50	1,749,154	1,073
- - - 合 計 - - -		1,713.50	1,861,816	1,087
章姫いちご	浜松市内	12,010.60	7,652,789	637
	静岡県(浜松市以外)	55,867.62	36,551,349	654
	愛 知	540.00	400,050	741
- - - 合 計 - - -		68,418.22	44,604,188	652
紅ほっぺ	浜松市内	9,079.24	5,522,562	608
	静岡県(浜松市以外)	53,491.08	33,800,071	632
- - - 合 計 - - -		62,570.32	39,322,633	628
その他いちご類	静岡県(浜松市以外)	49.20	26,922	547
	愛 知	540.00	164,850	305
	米 国	76.00	79,086	1,041
- - - 合 計 - - -		665.20	270,858	407
アールスメロン	浜松市内	25,417.90	24,040,148	946
	静岡県(浜松市以外)	19,301.30	17,553,557	909
	熊 本	6,202.50	3,565,792	575
- - - 合 計 - - -		50,921.70	45,159,497	887
ハネジウメロン	メキシコ	127,338.00	13,401,869	105
- - - 合 計 - - -		127,338.00	13,401,869	105
プリンスメロン	愛 知	225.00	88,724	394
	熊 本	650.00	174,824	269
- - - 合 計 - - -		875.00	263,548	301

## 果実

品名	産地	数量(kg)	金額(税込)	平均単価
エリザベスメロン	静岡県(浜松市以外)	450.00	173,250	385
	愛知	8,035.00	2,739,963	341
	- - - 合計 - - -	8,485.00	2,913,213	343
アンデスメロン	茨城	62,480.00	26,842,164	430
	愛媛	195.00	68,354	351
	- - - 合計 - - -	62,675.00	26,910,518	429
その他メロン類	静岡県(浜松市以外)	1,190.00	514,500	432
	茨城	35,055.00	14,411,970	411
	愛知	50,195.00	17,384,387	346
	高知	56.00	39,374	703
	長崎	136.00	55,334	407
	熊本	24,017.00	8,554,903	356
	宮崎	248.00	202,122	815
	鹿児島	4,201.00	1,537,614	366
- - - 合計 - - -	115,098.00	42,700,204	371	
すいか	浜松市内	2,587.00	618,868	239
	静岡県(浜松市以外)	4,137.00	782,980	189
	青森	5,200.00	1,288,086	248
	千葉	28,440.00	6,244,758	220
	愛知	95,793.00	17,826,986	186
	熊本	259,175.00	61,084,107	236
	- - - 合計 - - -	395,332.00	87,845,785	222
こだますいか	浜松市内	2,940.00	821,726	279
	静岡県(浜松市以外)	3,630.00	1,276,690	352
	茨城	520.00	175,138	337
	群馬	178.00	53,444	300
	千葉	200.00	64,050	320
	愛知	7,810.00	2,317,973	297
	熊本	8,780.00	2,603,450	297
- - - 合計 - - -	24,058.00	7,312,471	304	
バナナ	エクアドル	3,484.00	608,046	175
	比国	544,784.00	82,651,543	152
	タイ	507.00	115,080	227
	台湾	1,334.00	486,358	365
	- - - 合計 - - -	550,109.00	83,861,027	152

## 果実

品名	産地	数量(kg)	金額(税込)	平均単価
パイナップル	比 国	64,880.00	13,392,873	206
	タ イ	138.00	49,770	361
	米 国	1,740.00	346,078	199
	- - - 合 計 - - -	66,758.00	13,788,721	207
キウイフルーツ	浜松市内	979.00	228,268	233
	メキシコ	411.00	278,407	677
	N Z	72,788.10	30,404,268	418
	- - - 合 計 - - -	74,178.10	30,910,943	417
パパイヤ	宮 崎	98.00	113,975	1,163
	沖 縄	16.00	16,380	1,024
	比 国	2,018.00	1,019,802	505
	- - - 合 計 - - -	2,132.00	1,150,157	539
アボガド	メキシコ	7,150.00	3,649,205	510
	- - - 合 計 - - -	7,150.00	3,649,205	510
その他熱帯性果実	山 形	3.96	4,662	1,177
	宮 崎	1,032.60	4,202,475	4,070
	カ ナダ	36.00	60,894	1,692
	中 国	1,287.20	358,884	279
	メキシコ	3,404.00	1,831,083	538
	N Z	4.00	7,664	1,916
	比 国	4,696.04	1,684,551	359
	タ イ	1,589.12	1,036,578	652
	台 湾	6.00	7,874	1,312
	米 国	36.00	70,030	1,945
	その他	6,611.40	1,833,998	277
	- - - 合 計 - - -	18,706.32	11,098,693	593
その他の果実	浜松市内	7.00	8,820	1,260
	静岡県(浜松市以外)	144.30	532,786	3,692
	宮 崎	133.60	553,556	4,143
	鹿児島	29.50	113,610	3,851
	沖 縄	97.00	153,139	1,579
	中 国	11.00	7,765	706
	米 国	1,149.40	1,820,062	1,583
	- - - 合 計 - - -	1,571.80	3,189,738	2,029



果实

品名	产地	数量(kg)	金额(税込)	平均単価
果实	合計	2,438,739.93	713,447,622	293

## その他

品名	産地	数量(kg)	金額(税込)	平均単価
冷凍野菜	中国	257.00	69,751	271
	N Z	46.00	13,334	290
	- - - 合計 - - -	303.00	83,085	274
切りばし大根	浜松市内	442.65	509,306	1,151
	静岡県(浜松市以外)	15.00	2,204	147
	宮崎	907.00	950,000	1,047
	- - - 合計 - - -	1,364.65	1,461,510	1,071
その他乾燥野菜	浜松市内	103.84	339,454	3,269
	静岡県(浜松市以外)	95.06	262,604	2,763
	茨城	4.50	4,724	1,050
	愛知	56.80	84,831	1,494
	宮崎	4.90	15,696	3,203
	中国	373.84	185,426	496
	- - - 合計 - - -	638.94	892,735	1,397
野菜びん缶詰	秋田	2.00	1,784	892
	長野	131.40	83,211	633
	中国	77.40	30,705	397
	- - - 合計 - - -	210.80	115,700	549
野菜ジュース	長野	17.10	5,670	332
	宮崎	36.00	10,604	295
	- - - 合計 - - -	53.10	16,274	306
野菜水煮	静岡県(浜松市以外)	365.00	274,256	751
	秋田	27.90	38,178	1,368
	福岡	749.00	508,826	679
	宮崎	170.00	32,130	189
	中国	11,767.40	2,598,243	221
	- - - 合計 - - -	13,079.30	3,451,633	264
豆もやし	浜松市内	92,879.65	9,995,867	108
	静岡県(浜松市以外)	4,207.80	479,764	114
	福島	48,542.00	6,811,087	140
	新潟	180.00	35,616	198
	山梨	1,436.80	199,967	139
	岐阜	646.80	122,652	190

## その他

品名	産地	数量(kg)	金額(税込)	平均単価
- - - 合計 - - -		147,893.05	17,644,953	119
その他加工野菜	浜松市内	235.00	29,661	126
	静岡県(浜松市以外)	621.42	135,461	218
	北海道	730.00	339,243	465
	秋 田	1.00	1,890	1,890
	群 馬	974.50	251,892	258
	愛 知	1,510.20	306,623	203
	福 岡	2.04	1,008	494
	宮 崎	30.00	15,120	504
	中 国	33,263.60	2,476,962	74
	その他	2.04	1,008	494
- - - 合計 - - -		37,369.80	3,558,868	95
つけもの	浜松市内	8,440.00	1,539,866	182
	静岡県(浜松市以外)	163.00	31,394	193
	福 島	282.00	198,814	705
	愛 知	139.60	95,632	685
	高 知	25.80	26,670	1,034
	宮 崎	2,431.00	1,766,396	727
	鹿児島	1,000.00	434,172	434
	- - - 合計 - - -		12,481.40	4,092,944
その他乾燥果実	埼 玉	25.00	10,500	420
	中 国	65.00	40,950	630
	米 国	53.84	44,038	818
- - - 合計 - - -		143.84	95,488	664
果実びん缶詰	その他	31.20	18,270	586
- - - 合計 - - -		31.20	18,270	586
果実ジュース	静岡県(浜松市以外)	456.00	189,000	414
	青 森	2,280.60	582,082	255
	秋 田	48.00	18,900	394
	長 野	87.75	31,444	358
- - - 合計 - - -		2,872.35	821,426	286
その他加工果実	静岡県(浜松市以外)	240.00	247,537	1,031
	愛 媛	1,307.31	753,586	576
	長 崎	3,389.76	1,324,678	391
	中 国	81.60	94,290	1,156
	比 国	1,236.80	336,660	272

## その他

品名	産地	数量(kg)	金額(税込)	平均単価
その他加工果実	米 国	147.80	98,115	664
	その他	225.00	230,580	1,025
	- - - 合 計 - - -	6,628.27	3,085,446	465
その他の食品	浜松市内	5,103.40	2,419,019	474
	静岡県(浜松市以外)	1,258.66	297,356	236
	山 形	596.40	253,919	426
	福 島	487.16	429,415	881
	茨 城	121.00	114,653	948
	埼 玉	377.76	160,712	425
	千 葉	197.00	45,296	230
	長 野	1,165.98	237,053	203
	岐 阜	504.00	178,823	355
	愛 知	4,827.25	1,410,169	292
	三 重	81.60	53,170	652
	和歌山	28.80	16,128	560
	広 島	0.14	9,999	71,421
	愛 媛	245.55	80,041	326
	福 岡	12.00	6,930	578
	長 崎	466.56	199,979	429
	鹿児島	168.00	12,600	75
	中 国	1,085.14	463,597	427
	比 国	22.80	15,272	670
	米 国	2.00	1,364	682
その他	88.00	34,838	396	
- - - 合 計 - - -	16,839.20	6,440,333	382	
その他	浜松市内	9,274.78	4,282,002	462
	静岡県(浜松市以外)	328.40	199,918	609
	北海道	16,485.00	4,563,184	277
	長 野	211.00	40,840	194
	愛 知	2,458.60	483,820	197
	鹿児島	184.00	50,504	274
	沖 縄	10.00	5,418	542
	中 国	1,360.00	376,004	276
	その他	601.50	247,147	411
- - - 合 計 - - -	30,913.28	10,248,837	332	
その他	合 計	270,822.18	52,027,502	192

その他

品名	産地	数量(kg)	金額(税込)	平均単価
総合計		10,339,210.22	2,345,499,047	227