

市場月報

平成
20 5

○ 水産物部

- 1 種別取扱高 本月の概要
- 2 種別日別取扱高
- 3 委託・買付別種別取扱高
- 4 県内・県外別種別取扱高
- 5 都道府県別種別取扱高
- 6 品目別取扱数量順位表
- 7 品目別取扱金額順位表
- 8~ 品目産地別取扱高

浜松市中央卸売市場

1 種別取扱高

数量 = kg
金額 = 円(税込)

種別	本月取扱高				一日平均取扱高	
	数量		金額	平均単価	数量	金額
生鮮魚	1,367,522.99	37.8 %	963,979,296	36.5 %	705	59,457.52
冷凍魚	976,153.37	26.9 %	925,193,610	35 %	948	42,441.45
塩加品	1,271,763.89	35.3 %	750,508,433	28.5 %	590	55,294.08
合計	3,615,440.25	100 %	2,639,681,339	100 %	730	157,193.05

種別	前月取扱高及び対比			
	数量		金額	
生鮮魚	1,325,133.20	103.2 %	941,686,375	102.4 %
冷凍魚	1,221,426.47	79.9 %	1,015,156,510	91.1 %
塩加品	1,212,681.06	104.9 %	752,579,444	99.7 %
合計	3,759,240.73	96.2 %	2,709,422,329	97.4 %

種別	前年同期取扱高及び対比			
	数量		金額	
生鮮魚	1,607,558.20	85.1 %	1,016,489,497	94.8 %
冷凍魚	901,579.35	108.3 %	797,389,835	116.0 %
塩加品	931,186.17	136.6 %	710,362,646	105.7 %
合計	3,440,323.72	105.1 %	2,524,241,978	104.6 %

本月の概要

- | | | | |
|---------|---------------------|---------|--------------------|
| 1 開市日数 | 23 日 | | |
| 2 最高入荷日 | 5月2日 238,914.12 kg | 4 最高売上日 | 5月1日 194,329,041 円 |
| 3 最低入荷日 | 5月21日 103,403.98 kg | 5 最低売上日 | 5月21日 71,473,088 円 |

編集方法

この市場月報は、浜松市中央卸売市場において、当該月中に取引された生鮮食料品(青果部・水産物部)に関し、卸売業者が浜松市中央卸売市場業務条例等の定めるところにより提出した各種報告書に基づいて作成しました。

- | | |
|--------|--------------------------------------|
| 単位 | kg・円(税込)にて表示してあります。 |
| 平均単価 | 有効桁において、単純平均値を用いています。 |
| 産地 | 原則として、当該出荷者の属する都道府県別(属人主義)による産地表示です。 |
| 端数処理 | 単位未満の数値を処理してあるため、合計と一致しない場合があります。 |
| お問い合わせ | 浜松市中央卸売市場 053-427-7406 |

2 種 別 日 別 取 扱 高

数量 = kg
金額 = 円(税込)

		生鮮魚		冷凍魚		塩加品	
日	曜日	数量	金額	数量	金額	数量	金額
5月1日	木	70,920.99	53,362,305	84,141.31	92,052,630	64,818.75	48,914,106
5月2日	金	72,768.27	59,540,624	60,880.77	59,328,612	105,265.08	45,561,551
5月3日	土	62,244.50	49,888,908	50,454.52	49,009,725	51,111.21	38,342,831
5月4日	日						
5月5日	月						
5月6日	火						
5月7日	水	76,032.61	50,018,771	43,918.46	48,166,097	69,879.81	41,346,280
5月8日	木	55,682.41	37,393,889	47,642.78	36,317,212	35,111.01	28,245,224
5月9日	金	55,350.29	36,826,664	42,114.41	37,534,007	73,240.84	26,289,425
5月10日	土	65,597.29	44,365,733	42,831.53	38,779,403	60,416.48	37,661,421
5月11日	日						
5月12日	月	42,692.67	31,693,578	33,327.82	35,503,467	52,676.41	30,291,097
5月13日	火	61,358.61	41,379,196	44,455.33	37,827,007	58,016.84	34,220,136
5月14日	水						
5月15日	木	59,158.92	45,139,730	33,582.59	31,298,700	43,188.84	32,549,897
5月16日	金	55,686.87	40,936,669	41,267.27	46,301,993	43,540.02	31,110,359
5月17日	土	73,520.05	53,848,772	42,183.14	40,283,213	58,932.18	33,418,127
5月18日	日						
5月19日	月	54,362.73	37,460,058	29,980.00	24,878,940	60,168.66	49,306,745
5月20日	火	48,537.13	30,994,554	31,392.46	26,653,543	43,497.37	24,758,473
5月21日	水	31,633.27	20,831,613	30,302.31	25,160,558	41,468.40	25,480,917
5月22日	木	47,333.37	32,517,885	35,199.77	32,967,993	36,469.96	24,029,417
5月23日	金	45,756.54	35,222,324	37,684.34	39,821,053	38,366.77	26,514,651
5月24日	土	78,586.15	56,855,238	44,661.46	41,457,084	61,501.41	33,423,286
5月25日	日						
5月26日	月	55,150.79	35,828,599	32,844.09	29,177,198	69,863.08	34,675,621
5月27日	火	59,389.67	39,776,394	39,111.34	32,654,426	68,385.90	32,088,437
5月28日	水						
5月29日	木	64,844.32	43,607,695	33,794.66	28,834,229	44,489.64	25,381,072
5月30日	金	55,967.30	36,901,487	44,355.93	43,552,858	40,609.99	20,996,605
5月31日	土	74,948.24	49,588,610	50,027.08	47,633,662	50,745.24	25,902,755

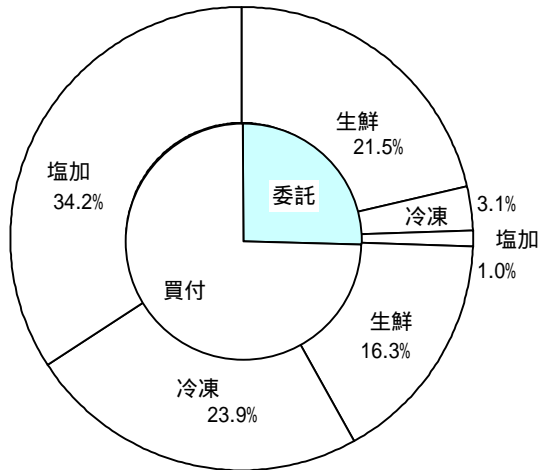
3 委託・買付別種別取扱高

数量 = kg
金額 = 円(税込)

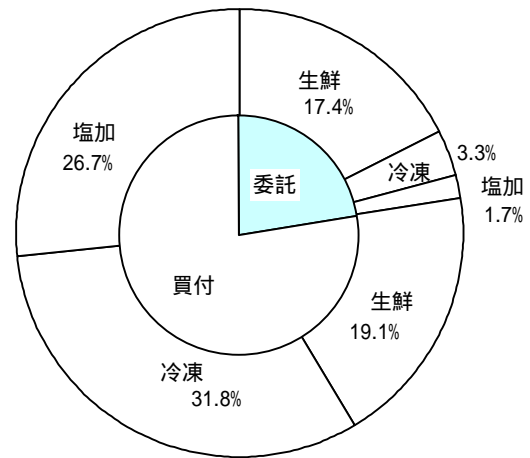
種別	項目	委託	%	買付	%	合計	%
生鮮魚	数量	777,390.09	56.8	590,132.90	43.2	1,367,522.99	100
	金額	459,723,729	47.6	504,255,567	52.4	963,979,296	100
冷凍魚	数量	110,932.40	11.3	865,220.97	88.7	976,153.37	100
	金額	86,813,160	9.3	838,380,450	90.7	925,193,610	100
塩加品	数量	35,774.32	2.8	1,235,989.57	97.2	1,271,763.89	100
	金額	44,937,323	5.9	705,571,110	94.1	750,508,433	100
合計	数量	924,096.81	25.5	2,691,343.44	74.5	3,615,440.25	100
	金額	591,474,212	22.4	2,048,207,127	77.6	2,639,681,339	100

委託・買付取扱高比率グラフ

数量



金額



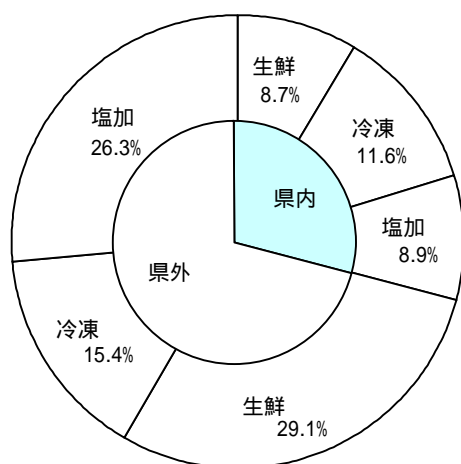
4 県内・県外別種別取扱高

数量 = kg
金額 = 円(税込)

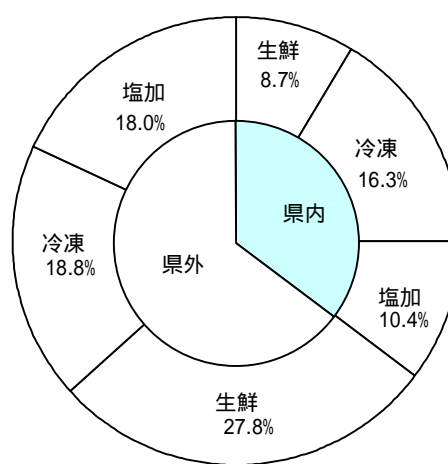
種別	項目	県内	%	県外	%	合計	%
生鮮魚	数量	315,090.91	23.0	1,052,432.08	77.0	1,367,522.99	100
	金額	230,234,843	23.8	733,744,453	76.2	963,979,296	100
冷凍魚	数量	418,975.47	42.9	557,177.90	57.1	976,153.37	100
	金額	429,649,060	46.4	495,544,550	53.6	925,193,610	100
塩加品	数量	321,205.05	25.2	950,558.84	74.8	1,271,763.89	100
	金額	274,892,055	36.6	475,616,378	63.4	750,508,433	100
合計	数量	1,055,271.43	29.1	2,560,168.82	70.9	3,615,440.25	100
	金額	934,775,958	35.4	1,704,905,381	64.6	2,639,681,339	100

県内・県外取扱高比率グラフ

数量



金額



6 品目別取扱数量順位表

数量 = kg

生 鮮 魚				冷 凍 魚			
順位	品 目	数 量	%	順位	品 目	数 量	%
1	かつお	252,325.80	18.4	1	めばち	323,642.36	33.1
2	さば	105,778.30	7.7	2	その他えび	81,808.27	8.3
3	あさり	86,512.61	6.3	3	ぎんざけ	52,550.61	5.3
4	あじ	65,383.50	4.7	4	まだこ	46,129.80	4.7
5	めばち	57,996.26	4.2	5	さば	43,346.87	4.4
6	まだい	56,588.89	4.1	6	かつお	40,161.20	4.1
7	さんま	47,569.00	3.4	7	その他いか	39,079.98	4.0
8	ぶり	43,824.70	3.2	8	その他まぐろ	31,912.60	3.2
9	びんなが	39,328.60	2.8	9	ほたてがい	28,534.10	2.9
10	するめいか	36,343.00	2.6	10	するめいか	22,583.10	2.3
11	かんぱち	33,039.80	2.4	11	ブラックタイガー	20,872.67	2.1
12	その他かれい	31,447.70	2.2	12	きわだ	18,936.40	1.9
13	たちうお	27,441.60	2.0	13	ほっけ	17,883.20	1.8
14	いなだ	26,876.90	1.9	14	その他魚類	15,251.90	1.5
15	雑魚	25,883.00	1.8	15	その他かれい	14,249.82	1.4
16	きわだ	24,748.80	1.8	16	さんま	13,233.52	1.3
17	かたくちいわし	24,744.00	1.8	17	さわら	12,715.37	1.3
18	さわら	23,940.40	1.7	18	ずわいがに	11,194.88	1.1
19	その他さけ	18,710.73	1.3	19	うなぎ	10,609.90	1.0
20	その他魚類	17,646.42	1.2	20	あじ	10,287.80	1.0
	そ の 他	321,392.98	24.5		そ の 他	121,169.02	13.3
	合 計	1,367,522.99	100.0		合 計	976,153.37	100.0

7 品目別取扱金額順位表

単位 = 円 (税込)

生 鮮 魚				冷 凍 魚			
順位	品 目	金 額	%	順位	品 目	金 額	%
1	かつお	161,110,314	16.7	1	めばち	278,049,351	30.0
2	めばち	69,802,328	7.2	2	その他えび	120,647,028	13.0
3	まだい	46,580,215	4.8	3	まだこ	56,421,529	6.0
4	あさり	44,985,104	4.6	4	きわだ	41,127,519	4.4
5	かんぱち	42,599,570	4.4	5	うなぎ	36,885,972	3.9
6	あじ	35,374,444	3.6	6	かつお	35,919,026	3.8
7	ぶり	33,192,539	3.4	7	その他まぐろ	34,809,930	3.7
8	さば	29,954,667	3.1	8	ぎんざけ	30,180,827	3.2
9	たちうお	22,353,841	2.3	9	ほたてがい	25,846,531	2.7
10	その他さけ	19,625,702	2.0	10	ブラックタイガー	22,163,047	2.3
11	その他かれい	17,581,387	1.8	11	さば	21,416,375	2.3
12	するめいか	17,482,354	1.8	12	ずわいがに	21,263,844	2.2
13	ひらめ	16,851,843	1.7	13	その他いか	16,429,272	1.7
14	ほんまぐろ	16,491,113	1.7	14	こういか	15,421,561	1.6
15	うに	15,014,399	1.5	15	するめいか	12,786,512	1.3
16	ずわいがに	14,839,609	1.5	16	その他魚類	12,217,497	1.3
17	うなぎ	13,857,217	1.4	17	あまえび	10,688,041	1.1
18	きんめだい	12,378,816	1.2	18	その他かれい	10,638,115	1.1
19	さわら	12,294,686	1.2	19	びんなが	9,345,959	1.0
20	すずき	11,422,512	1.1	20	ほんまぐろ	7,691,651	0.8
	そ の 他	310,186,636	33.0		そ の 他	105,244,023	12.6
	合 計	963,979,296	100.0		合 計	925,193,610	100.0

8 品目別産地別取扱高

生鮮

品名	産地	数量(kg)	金額(税込)	平均単価
ほんまぐろ	静岡	101.30	313,443	3,094
	青森	317.50	725,875	2,286
	千葉	157.00	552,510	3,519
	東京	1,209.90	3,086,851	2,551
	神奈川	154.90	127,112	821
	新潟	31.00	78,120	2,520
	愛知	712.90	3,417,183	4,793
	三重	630.40	2,333,520	3,702
	愛媛	25.00	91,874	3,675
	福岡	2,710.40	1,871,983	691
	熊本	1,003.70	3,892,642	3,878
	- - - 合計 - - -		7,054.00	16,491,113
きわだ	静岡	1,571.90	857,237	545
	宮城	2,466.40	1,708,487	693
	福島	882.00	331,035	375
	千葉	6,830.50	3,246,863	475
	東京	602.40	330,186	548
	神奈川	530.40	210,876	398
	三重	324.90	132,562	408
	和歌山	5,586.50	413,148	74
	高知	3,075.70	1,925,340	626
	鹿児島	2,878.10	1,318,238	458
	- - - 合計 - - -		24,748.80	10,473,972
めばち	静岡	578.80	790,599	1,366
	宮城	3,137.90	4,912,119	1,565
	福島	2,888.30	3,645,866	1,262
	埼玉	197.20	377,726	1,915
	千葉	19,499.90	25,554,702	1,311
	東京	16,606.40	19,392,853	1,168
	神奈川	48.96	119,952	2,450
	愛知	761.10	1,702,882	2,237
	三重	1,778.60	1,529,258	860
	大阪	813.80	890,085	1,094
	兵庫	3,651.10	3,701,013	1,014
	和歌山	794.20	796,580	1,003
	香川	57.60	157,248	2,730
	宮崎	601.90	391,711	651
	沖縄	6,580.50	5,839,734	887
	- - - 合計 - - -		57,996.26	69,802,328
びんなが	宮城	1,840.00	1,263,137	686

生鮮

品名	産地	数量(kg)	金額(税込)	平均単価
びんなが	千葉	4,938.90	1,925,354	390
	東京	4,260.70	2,921,097	686
	愛知	80.00	29,400	368
	和歌山	19,742.20	1,887,363	96
	宮崎	8,466.80	2,592,650	306
- - - 合計	- - -	39,328.60	10,619,001	270
いんどまぐろ	静岡	13.80	58,249	4,221
	千葉	30.20	104,642	3,465
	東京	51.90	152,586	2,940
- - - 合計	- - -	95.90	315,477	3,290
その他まぐろ	静岡	224.40	371,586	1,656
	宮城	347.80	406,342	1,168
	群馬	69.00	181,548	2,631
	東京	782.60	2,866,746	3,663
	神奈川	68.00	92,820	1,365
	愛知	959.00	1,818,956	1,897
	熊本	550.20	1,972,189	3,584
- - - 合計	- - -	3,001.00	7,710,187	2,569
かじき	宮城	227.80	410,336	1,801
- - - 合計	- - -	227.80	410,336	1,801
かつお	静岡	64,295.60	44,806,917	697
	宮城	8,957.60	3,609,011	403
	福島	8,106.50	3,088,030	381
	茨城	2,093.80	765,524	366
	千葉	90,741.80	57,840,456	637
	神奈川	5,535.00	3,339,608	603
	愛知	208.50	153,866	738
	三重	30,601.70	21,091,437	689
	和歌山	24,215.50	16,521,761	682
	高知	61.70	61,950	1,004
	宮崎	12,115.50	5,486,181	453
	鹿児島	4,620.90	4,034,128	873
	沖縄	771.70	311,445	404
- - - 合計	- - -	252,325.80	161,110,314	639
しろさけ	静岡	2.16	2,646	1,225
	北海道	153.40	146,019	952
	青森	24.00	40,320	1,680
	宮城	12.30	9,040	735
	東京	391.30	335,268	857
- - - 合計	- - -	583.16	533,293	914

生鮮

品名	産地	数量(kg)	金額(税込)	平均単価
ぎんざけ	宮 城	10,651.30	9,156,540	860
	東 京	450.00	380,357	845
	兵 庫	110.00	78,750	716
	- - - 合 計 - - -	11,211.30	9,615,647	858
その他さけ	静 岡	3,454.03	3,965,619	1,148
	北海道	8.00	16,800	2,100
	青 森	82.60	98,951	1,198
	宮 城	1,477.40	1,130,217	765
	東 京	9,922.56	9,925,482	1,000
	福 井	625.00	589,042	942
	愛 知	504.20	706,560	1,401
	京 都	170.54	210,846	1,236
	大 阪	1,504.70	2,101,554	1,397
	兵 庫	785.50	701,490	893
	愛 媛	176.20	179,141	1,017
- - - 合 計 - - -	18,710.73	19,625,702	1,049	
ます	静 岡	5.30	8,347	1,575
	北海道	205.80	249,833	1,214
	青 森	114.70	158,313	1,380
	宮 城	152.80	253,045	1,656
	秋 田	71.40	95,106	1,332
	山 形	5.00	2,624	525
	- - - 合 計 - - -	555.00	767,268	1,382
その他ます	宮 城	1,814.00	1,116,452	615
	千 葉	390.00	245,700	630
	東 京	461.70	546,691	1,184
	京 都	735.00	745,946	1,015
- - - 合 計 - - -	3,400.70	2,654,789	781	
まいわし	静 岡	28.00	14,700	525
	千 葉	3,059.00	1,218,980	398
	三 重	80.00	27,300	341
	福 岡	320.00	117,600	368
- - - 合 計 - - -	3,487.00	1,378,580	395	
うるめいわし	静 岡	549.00	186,584	340
	千 葉	1,200.00	189,000	158
	石 川	265.00	101,324	382
	三 重	2,279.50	631,468	277
	鳥 取	370.00	111,510	301
	島 根	800.00	138,810	174
	山 口	48.00	78,120	1,628

生鮮

品名	産地	数量(kg)	金額(税込)	平均単価
うるめいわし	福 岡	2,958.00	968,520	327
	佐 賀	330.00	97,020	294
	長 崎	964.00	240,030	249
	鹿児島	1,250.00	237,824	190
	- - - 合 計 - - -	11,013.50	2,980,210	271
かたくちいわし	静 岡	768.00	119,567	156
	青 森	3,753.00	792,328	211
	千 葉	6,570.00	1,016,708	155
	神奈川	2,985.00	635,352	213
	富 山	594.00	70,244	118
	石 川	951.00	167,370	176
	三 重	24.00	5,880	245
	大 阪	9,099.00	1,992,160	219
- - - 合 計 - - -	24,744.00	4,799,609	194	
その他いわし	静 岡	283.60	116,046	409
	宮 城	12.00	10,710	893
	千 葉	300.00	69,930	233
	愛 知	36.00	11,340	315
	三 重	120.00	50,400	420
	島 根	79.50	42,000	528
	福 岡	364.00	127,890	351
- - - 合 計 - - -	1,195.10	428,316	358	
しらす	静 岡	3,489.92	6,815,900	1,953
	愛 知	10.80	5,670	525
- - - 合 計 - - -	3,500.72	6,821,570	1,949	
このしろ	静 岡	1,428.80	111,275	78
	青 森	4.90	1,028	210
	千 葉	192.00	68,089	355
	愛 知	118.30	13,625	115
	兵 庫	80.50	8,084	100
	佐 賀	120.00	56,700	473
- - - 合 計 - - -	1,944.50	258,801	133	
にしん	北海道	133.00	59,692	449
	宮 城	8.00	2,940	368
- - - 合 計 - - -	141.00	62,632	444	
その他にしん・いわし	宮 城	1.80	5,721	3,178
	熊 本	27.00	107,614	3,986
	鹿児島	355.00	209,511	590

生鮮

品名	産地	数量(kg)	金額(税込)	平均単価
- - - 合計	- - -	383.80	322,846	841
あじ	静岡	21,104.80	11,466,879	543
	山形	15.00	944	63
	茨城	15.00	6,300	420
	千葉	1,240.80	767,274	618
	東京	401.60	159,776	398
	富山	297.00	181,124	610
	石川	1,588.00	480,160	302
	福井	156.00	73,710	473
	愛知	141.80	40,832	288
	三重	7,224.70	2,825,039	391
	京都	3,765.80	2,381,925	633
	兵庫	364.80	227,067	622
	和歌山	4,948.60	1,829,398	370
	鳥取	707.60	399,406	564
	島根	12,238.50	7,004,781	572
	山口	4,511.30	3,362,808	745
	愛媛	465.30	313,355	673
	福岡	1,692.90	884,434	522
	長崎	656.00	462,420	705
大分	913.00	850,858	932	
鹿児島	2,935.00	1,655,954	564	
- - - 合計	- - -	65,383.50	35,374,444	541
おあかむろ	静岡	150.00	31,500	210
- - - 合計	- - -	150.00	31,500	210
その他あじ	静岡	2,416.10	1,558,850	645
	東京	16.30	23,958	1,470
	愛知	105.00	33,074	315
	三重	1,634.00	752,055	460
	和歌山	5,318.00	1,173,685	221
	島根	440.00	210,420	478
	山口	716.10	209,388	292
	愛媛	533.90	852,559	1,597
	長崎	400.00	177,030	443
- - - 合計	- - -	11,579.40	4,991,019	431
さば	静岡	38,765.50	11,690,645	302
	宮城	45.00	29,400	653
	山形	525.00	403,722	769
	茨城	3,255.00	1,090,108	335
	千葉	10,640.00	2,872,168	270
	東京	1,412.50	819,446	580
	神奈川	3,700.00	1,240,048	335
	石川	405.90	590,618	1,455

生鮮

品名	産地	数量(kg)	金額(税込)	平均単価
さば	長野	4.00	10,080	2,520
	愛知	1,137.00	292,074	257
	三重	33,870.30	7,457,722	220
	京都	2,290.00	603,854	264
	兵庫	49.60	22,532	454
	和歌山	3,752.00	958,858	256
	愛媛	175.50	261,385	1,489
	福岡	861.00	318,778	370
	佐賀	655.00	220,080	336
	長崎	1,185.00	330,014	278
	鹿児島	3,050.00	743,135	244
	- - - 合計 - - -		105,778.30	29,954,667
ぶり	静岡	6,834.20	3,065,484	449
	東京	3,422.30	3,052,142	892
	神奈川	320.70	463,791	1,446
	石川	24.70	9,448	383
	福井	1,674.70	535,877	320
	愛知	169.80	133,707	787
	三重	8,836.10	11,202,099	1,268
	京都	718.70	259,385	361
	和歌山	15.30	1,606	105
	鳥取	92.60	34,111	368
	島根	294.20	134,583	457
	山口	241.50	139,466	577
	愛媛	13,350.30	11,435,034	857
	福岡	1,815.60	665,252	366
	長崎	5,545.40	1,937,547	349
	鹿児島	468.60	123,007	262
- - - 合計 - - -		43,824.70	33,192,539	757
いなだ	静岡	1,923.40	700,608	364
	秋田	25.20	5,292	210
	山形	4,020.00	949,512	236
	千葉	3,070.90	887,945	289
	東京	1,584.90	424,252	268
	富山	565.00	149,730	265
	石川	4,395.50	1,145,232	261
	福井	640.00	481,529	752
	京都	9,509.50	2,366,696	249
	鳥取	432.50	137,223	317
	島根	210.00	63,000	300
	愛媛	500.00	210,000	420
- - - 合計 - - -		26,876.90	7,521,019	280
はまち	静岡	1,838.40	1,543,400	840
	東京	239.50	158,655	662
	三重	281.40	238,814	849
	島根	330.20	138,684	420

生鮮

品名	産地	数量(kg)	金額(税込)	平均単価
はまち	愛媛	353.00	331,097	938
	福岡	1,214.10	452,497	373
	鹿児島	863.40	281,467	326
	- - - 合計 - - -	5,120.00	3,144,614	614
かんぱち	静岡	7,604.50	11,224,091	1,476
	東京	1,140.00	1,474,872	1,294
	愛知	1,779.70	2,199,316	1,236
	三重	11,549.00	14,100,661	1,221
	兵庫	18.60	30,260	1,627
	愛媛	10,047.00	12,651,708	1,259
	福岡	313.00	321,312	1,027
	長崎	11.00	5,774	525
	熊本	577.00	591,576	1,025
- - - 合計 - - -	33,039.80	42,599,570	1,289	
ひらまさ	静岡	44.80	49,916	1,114
	東京	56.20	58,872	1,048
	愛知	120.50	134,986	1,120
	山口	51.90	32,696	630
	愛媛	107.40	74,895	697
	福岡	840.30	343,194	408
	長崎	1,127.50	1,238,768	1,099
- - - 合計 - - -	2,348.60	1,933,327	823	
ひらめ	静岡	2,975.69	6,276,078	2,109
	青森	699.10	922,934	1,320
	宮城	58.40	81,435	1,394
	秋田	1,182.40	2,409,771	2,038
	山形	614.40	646,784	1,053
	福島	153.00	146,485	957
	茨城	262.90	375,134	1,427
	千葉	946.20	1,916,604	2,026
	東京	94.90	157,604	1,661
	愛知	180.10	346,685	1,925
	三重	1,768.00	3,147,470	1,780
	兵庫	209.30	424,859	2,030
	- - - 合計 - - -	9,144.39	16,851,843	1,843
まがれい	北海道	15.00	3,934	262
	宮城	9.00	5,040	560
- - - 合計 - - -	24.00	8,974	374	
まこがれい	静岡	0.50	420	840
	青森	183.10	140,649	768
	宮城	56.50	30,187	534

生鮮

品名	産地	数量(kg)	金額(税込)	平均単価
まこがれい	山形	138.80	75,598	545
	福島	42.50	27,379	644
	茨城	214.50	157,504	734
	千葉	236.00	273,524	1,159
	鳥取	12.70	8,000	630
- - - 合計 - - -		884.60	713,261	806
その他かれい	静岡	3,369.80	2,473,443	734
	北海道	2,032.60	927,808	456
	青森	543.10	348,446	642
	宮城	17,771.10	8,757,109	493
	秋田	43.30	48,207	1,113
	山形	1,795.30	1,156,988	644
	福島	882.30	344,927	391
	茨城	207.60	84,520	407
	千葉	104.00	111,100	1,068
	東京	2,220.20	1,977,733	891
	石川	36.00	34,489	958
	愛知	394.00	296,662	753
	三重	104.20	200,225	1,922
	京都	142.70	92,568	649
	兵庫	4.00	6,300	1,575
	鳥取	1,755.50	650,302	370
島根	42.00	70,560	1,680	
- - - 合計 - - -		31,447.70	17,581,387	559
したびらめ	静岡	77.40	67,766	876
	愛知	3.00	5,196	1,732
	兵庫	264.00	180,394	683
- - - 合計 - - -		344.40	253,356	736
たら	北海道	163.00	93,815	576
	青森	28.30	12,505	442
	宮城	4,155.70	2,989,263	719
	茨城	95.00	31,540	332
	東京	70.00	66,150	945
	石川	52.00	34,648	666
	愛知	0.50	262	524
- - - 合計 - - -		4,564.50	3,228,183	707
すけそうたら	青森	5.00	420	84
	宮城	396.00	23,098	58
- - - 合計 - - -		401.00	23,518	59
ぐち	静岡	627.70	286,278	456
	茨城	112.50	54,253	482

生鮮

品名	産地	数量(kg)	金額(税込)	平均単価
ぐち	愛知	57.80	22,710	393
	三重	7.00	2,204	315
	兵庫	1,293.30	673,516	521
	和歌山	2,763.00	1,465,129	530
	- - - 合計 - - -	4,861.30	2,504,090	515
にべ	静岡	260.10	140,634	541
	愛知	52.10	23,781	456
	- - - 合計 - - -	312.20	164,415	527
その他にべ・ぐち	兵庫	3.20	672	210
	- - - 合計 - - -	3.20	672	210
はも	静岡	140.32	246,343	1,756
	東京	78.40	89,759	1,145
	愛知	3.40	3,884	1,142
	三重	50.60	72,549	1,434
	大阪	18.00	11,340	630
	兵庫	38.80	80,060	2,063
	和歌山	1,970.00	353,142	179
	山口	13.50	27,278	2,021
	大分	38.80	33,294	858
	- - - 合計 - - -	2,351.82	917,649	390
まだい	静岡	12,327.45	14,879,386	1,207
	青森	556.50	270,428	486
	山形	592.00	417,506	705
	茨城	29.20	30,660	1,050
	千葉	1,055.00	296,887	281
	東京	4,282.10	2,753,529	643
	神奈川	1,221.40	824,601	675
	富山	148.20	70,024	472
	石川	577.20	343,783	596
	福井	87.30	39,018	447
	愛知	1,538.70	1,347,598	876
	三重	11,726.00	9,757,854	832
	京都	105.20	51,450	489
	大阪	8.00	1,470	184
	兵庫	610.30	344,785	565
	和歌山	566.10	281,656	498
	鳥取	1,427.30	1,031,043	722
	岡山	19.90	8,358	420
	山口	161.90	100,479	621
	愛媛	15,605.70	10,969,112	703
	高知	17.40	7,938	456
	福岡	1,237.60	665,548	538
長崎	127.10	82,370	648	

生鮮

品名	産地	数量(kg)	金額(税込)	平均単価
まだい	熊本	2,561.34	2,004,732	783
- - - 合計	- - -	56,588.89	46,580,215	823
れんこだい	静岡	4.90	5,470	1,116
	石川	69.20	54,182	783
	福井	12.00	12,390	1,033
	和歌山	9.10	8,274	909
	鳥取	156.40	127,226	813
	山口	608.90	518,211	851
	高知	40.30	32,172	798
	福岡	30.00	20,474	682
	長崎	59.50	43,522	731
	宮崎	122.80	124,625	1,015
	鹿児島	18.10	12,988	718
- - - 合計	- - -	1,131.20	959,534	848
その他たい	静岡	1,795.60	787,565	439
	愛知	3,123.80	1,501,749	481
	三重	108.20	34,502	319
	兵庫	1,258.20	475,394	378
	和歌山	568.20	186,557	328
	香川	69.50	21,892	315
	福岡	244.00	76,440	313
- - - 合計	- - -	7,167.50	3,084,099	430
さわら	静岡	4,035.00	2,247,204	557
	青森	303.80	172,299	567
	宮城	1,216.60	885,108	728
	山形	875.00	293,470	335
	茨城	10.30	5,796	563
	千葉	29.90	14,647	490
	東京	651.00	654,090	1,005
	富山	5,616.10	2,006,919	357
	石川	4,638.30	2,633,352	568
	福井	163.00	207,425	1,273
	京都	2,465.30	1,117,609	453
	鳥取	132.40	69,846	528
	福岡	3,803.70	1,986,921	522
- - - 合計	- - -	23,940.40	12,294,686	514
かさご	静岡	51.90	125,741	2,423
	北海道	408.50	1,330,188	3,256
	青森	216.90	597,882	2,756
	宮城	129.60	100,380	775
	福島	9.00	28,664	3,185
	東京	69.00	82,214	1,192
	愛知	1,088.80	1,449,256	1,331

生鮮

品名	産地	数量(kg)	金額(税込)	平均単価
かさご	三重	3.50	3,973	1,135
	福岡	705.10	666,881	946
	長崎	1,020.40	1,015,128	995
	宮崎	4.50	5,670	1,260
	鹿児島	50.70	35,258	695
- - - 合計	- - -	3,757.90	5,441,235	1,448
めぬけ	静岡	117.70	139,144	1,182
	宮城	763.50	724,962	950
	東京	3,690.00	2,586,674	701
	京都	536.00	464,302	866
	兵庫	96.00	116,928	1,218
- - - 合計	- - -	5,203.20	4,032,010	775
めばる	静岡	27.10	33,735	1,245
	北海道	162.20	56,590	349
	青森	281.20	183,736	653
	山形	66.50	58,936	886
	福島	3.00	4,094	1,365
	東京	56.10	56,132	1,001
	愛知	8.00	19,320	2,415
	三重	4.90	8,797	1,795
- - - 合計	- - -	609.00	421,340	692
おこぜ	静岡	60.50	109,094	1,803
	青森	63.20	17,109	271
	山形	3.30	1,386	420
	福井	92.10	263,829	2,865
	愛知	5.70	34,228	6,005
	大阪	230.00	268,800	1,169
- - - 合計	- - -	454.80	694,446	1,527
いぼたい	静岡	1,066.10	820,581	770
	茨城	4.80	2,016	420
	千葉	55.00	25,987	472
	東京	1,154.30	763,109	661
	愛知	83.40	125,345	1,503
	鳥取	36.80	25,934	705
	山口	869.80	679,208	781
	福岡	824.30	577,271	700
	長崎	1,118.50	837,538	749
- - - 合計	- - -	5,213.00	3,856,989	740
あなご	静岡	336.29	591,820	1,760
	青森	88.00	119,227	1,355
	福島	16.50	14,700	891

生鮮

品名	産地	数量(kg)	金額(税込)	平均単価
あなご	茨城	199.00	245,496	1,234
	千葉	510.00	932,290	1,828
	東京	80.00	152,250	1,903
	愛知	1,125.75	1,545,837	1,373
	大阪	10.00	4,200	420
	島根	19.00	18,060	951
	山口	517.00	853,860	1,652
	福岡	240.00	340,830	1,420
	大分	20.00	50,924	2,546
- - - 合計 - - -		3,161.54	4,869,494	1,540
えい	静岡	116.60	4,206	36
	北海道	13.00	6,928	533
	青森	12.50	131	10
	愛知	92.90	9,997	108
	- - - 合計 - - -		235.00	21,262
いさき	静岡	992.20	893,982	901
	東京	103.90	104,673	1,007
	愛知	19.20	5,994	312
	三重	848.90	569,388	671
	和歌山	105.00	62,054	591
	鳥取	261.70	189,792	725
	山口	3,716.30	3,122,115	840
	徳島	90.00	75,600	840
	高知	40.00	37,800	945
	福岡	554.60	343,664	620
	長崎	89.90	48,151	536
	- - - 合計 - - -		6,821.70	5,453,213
すずき	静岡	6,417.85	6,937,887	1,081
	宮城	971.40	264,141	272
	福島	7.80	5,732	735
	千葉	3,466.20	1,332,972	385
	東京	220.00	360,146	1,637
	石川	30.10	33,138	1,101
	福井	25.70	29,683	1,155
	愛知	318.20	375,455	1,180
	三重	593.10	577,227	973
	京都	308.60	90,698	294
	兵庫	1,748.10	1,024,720	586
	和歌山	35.10	20,852	594
	愛媛	368.30	369,861	1,004
	- - - 合計 - - -		14,510.45	11,422,512
その他すずき類	静岡	6.30	26,460	4,200
	愛知	3.60	6,552	1,820

生鮮

品名	産地	数量(kg)	金額(税込)	平均単価
- - - 合計	- - -	9.90	33,012	3,335
あいなめ	静岡	0.60	1,574	2,623
	北海道	349.90	176,540	505
	青森	227.80	270,856	1,189
	秋田	78.70	252,824	3,213
	福島	13.70	6,247	456
	千葉	20.10	103,004	5,125
	東京	19.10	25,236	1,321
- - - 合計	- - -	709.90	836,281	1,178
ほっけ	静岡	2.00	4,200	2,100
	青森	4.20	1,234	294
	石川	220.00	79,064	359
- - - 合計	- - -	226.20	84,498	374
あんこう	山形	47.10	103,528	2,198
	鳥取	30.80	1,616	52
- - - 合計	- - -	77.90	105,144	1,350
あまだい	静岡	1.00	2,100	2,100
	愛知	83.10	344,383	4,144
	山口	44.30	68,868	1,555
	福岡	136.00	262,977	1,934
	長崎	1,315.60	1,077,798	819
- - - 合計	- - -	1,580.00	1,756,126	1,111
いしだい	静岡	86.55	260,404	3,009
	山形	9.50	16,957	1,785
	三重	64.80	210,430	3,247
	和歌山	9.30	17,366	1,867
- - - 合計	- - -	170.15	505,157	2,969
きんめだい	静岡	5,249.80	6,208,353	1,183
	北海道	7.70	30,722	3,990
	千葉	2,126.90	3,084,503	1,450
	東京	4,141.60	2,688,256	649
	愛知	316.80	283,303	894
	鹿児島	107.90	83,679	776
- - - 合計	- - -	11,950.70	12,378,816	1,036
いとよりだい	静岡	17.20	15,273	888
	山口	153.10	133,309	871

生鮮

品名	産地	数量(kg)	金額(税込)	平均単価
いとよりだい	長崎	24.00	15,540	648
- - - 合計	- - -	194.30	164,122	845
ふえふきだい	静岡	43.70	10,893	249
- - - 合計	- - -	43.70	10,893	249
こち	静岡	540.51	726,626	1,344
	宮城	36.00	31,500	875
	山形	32.00	15,644	489
	愛知	413.50	416,720	1,008
- - - 合計	- - -	1,022.01	1,190,490	1,165
さより	静岡	30.30	26,230	866
	北海道	8.00	8,400	1,050
	茨城	10.50	22,050	2,100
	千葉	10.00	29,400	2,940
	愛知	287.50	478,299	1,664
	三重	1.50	1,574	1,049
	大阪	20.00	10,500	525
	兵庫	148.20	271,223	1,830
	大分	198.00	197,398	997
- - - 合計	- - -	714.00	1,045,074	1,464
はた	静岡	103.35	380,218	3,679
	東京	10.30	10,814	1,050
	三重	77.10	207,615	2,693
	山口	146.80	259,170	1,765
	福岡	174.40	1,105,501	6,339
	長崎	120.80	218,741	1,811
	鹿児島	65.00	172,452	2,653
- - - 合計	- - -	697.75	2,354,511	3,374
ほうぼう	静岡	27.10	24,682	911
	青森	9.30	2,929	315
	宮城	10.80	5,670	525
	茨城	1.00	840	840
	千葉	20.00	15,750	788
	東京	40.00	23,361	584
	愛知	91.60	102,866	1,123
	三重	47.70	33,388	700
	和歌山	27.40	16,968	619
	山口	228.60	187,814	822
- - - 合計	- - -	503.50	414,268	823
まとうだい	静岡	11.60	4,367	376

生鮮

品名	産地	数量(kg)	金額(税込)	平均単価
まとうだい	東京	61.90	65,010	1,050
	愛知	10.60	3,338	315
	和歌山	42.30	5,585	132
	- - - 合計 - - -	126.40	78,300	619
むつ	静岡	168.90	293,674	1,739
	東京	92.80	98,962	1,066
	愛知	761.70	1,472,182	1,933
	三重	2.80	11,172	3,990
	和歌山	30.00	36,697	1,223
	福岡	64.90	78,926	1,216
	長崎	169.60	166,453	981
	宮崎	3.90	3,276	840
- - - 合計 - - -	1,294.60	2,161,342	1,670	
その他ふぐ	静岡	3.07	360	117
	愛知	3.50	3,296	942
	山口	168.78	263,298	1,560
- - - 合計 - - -	175.35	266,954	1,522	
かます	静岡	825.10	853,336	1,034
	東京	46.00	40,740	886
	愛知	58.10	59,512	1,024
	三重	3.00	2,362	787
	京都	165.50	192,412	1,163
	和歌山	94.00	95,024	1,011
	山口	36.00	43,260	1,202
	福岡	66.30	55,692	840
	長崎	13.00	14,490	1,115
	宮崎	232.00	188,786	814
	鹿児島	27.00	28,350	1,050
- - - 合計 - - -	1,566.00	1,573,964	1,005	
とびうお	静岡	62.00	40,538	654
	三重	1.00	524	524
- - - 合計 - - -	63.00	41,062	652	
かわはぎ	静岡	249.35	328,360	1,317
	青森	13.50	10,782	799
	宮城	236.50	120,211	508
	山形	209.80	129,774	619
	茨城	3.00	2,204	735
	東京	68.00	53,550	788
	愛知	317.80	621,379	1,955
	三重	1,097.80	733,214	668
	兵庫	54.50	31,027	569

生鮮

品名	産地	数量(kg)	金額(税込)	平均単価
かわはぎ	和歌山	311.20	185,250	595
	鳥取	370.00	160,858	435
	山口	295.70	292,531	989
	愛媛	129.40	282,596	2,184
	鹿児島	78.00	39,690	509
	- - - 合計 - - -		3,434.55	2,991,426
ぼら	静岡	629.95	212,817	338
	千葉	842.10	203,063	241
	愛知	1,361.10	548,402	403
	三重	1,089.00	339,356	312
	愛媛	150.00	39,374	262
	- - - 合計 - - -		4,072.15	1,343,012
さめ	宮城	39.80	18,805	472
	愛知	8.80	1,262	143
	- - - 合計 - - -		48.60	20,067
さんま	静岡	700.00	146,580	209
	北海道	10.00	7,350	735
	宮城	15,611.00	3,278,908	210
	福島	9,712.00	2,116,674	218
	千葉	21,496.00	5,680,574	264
	東京	40.00	10,500	263
	- - - 合計 - - -		47,569.00	11,240,586
にぎす	愛知	4,449.10	2,903,038	653
	和歌山	300.10	72,441	241
	- - - 合計 - - -		4,749.20	2,975,479
しいら	静岡	45.40	14,098	311
	愛知	112.10	21,183	189
	三重	10,567.50	1,905,218	180
	和歌山	1,308.80	297,172	227
	- - - 合計 - - -		12,033.80	2,237,671
たちうお	静岡	589.10	494,411	839
	千葉	171.60	107,587	627
	東京	70.40	73,918	1,050
	神奈川	60.00	45,674	761
	愛知	2,937.60	1,005,465	342
	三重	25.00	13,124	525
	兵庫	80.00	50,400	630
	和歌山	13,963.60	13,521,316	968
	山口	0.40	4,724	11,810

生鮮

品名	産地	数量(kg)	金額(税込)	平均単価
たちうお	徳島	700.20	731,144	1,044
	愛媛	6,662.70	4,702,606	706
	高知	295.00	232,311	787
	福岡	516.00	309,087	599
	長崎	5.00	5,250	1,050
	鹿児島	1,365.00	1,056,824	774
- - - 合計	- - -	27,441.60	22,353,841	815
まなかつお	東京	197.20	260,582	1,321
	福岡	20.10	41,044	2,042
- - - 合計	- - -	217.30	301,626	1,388
その他魚類	静岡	220.32	271,699	1,233
	北海道	32.00	94,110	2,941
	青森	4.00	17,850	4,463
	宮城	61.40	36,980	602
	秋田	27.25	97,962	3,595
	山形	59.00	21,210	359
	福島	18.00	120,960	6,720
	茨城	20.00	106,364	5,318
	千葉	13,703.30	3,586,311	262
	東京	111.00	162,750	1,466
	神奈川	90.00	94,500	1,050
	福井	80.00	73,920	924
	愛知	2,565.75	1,911,936	745
	三重	161.00	72,658	451
	兵庫	126.00	104,894	832
	和歌山	153.10	44,505	291
	島根	100.00	53,340	533
	山口	1.50	1,574	1,049
	高知	2.30	4,346	1,890
	福岡	24.00	25,200	1,050
宮崎	86.50	81,740	945	
- - - 合計	- - -	17,646.42	6,984,809	396
雑魚	静岡	3,505.50	1,713,678	489
	北海道	30.00	50,084	1,669
	青森	28.50	17,690	621
	宮城	199.40	168,034	843
	秋田	71.00	109,724	1,545
	茨城	1,950.00	470,913	241
	群馬	183.00	287,878	1,573
	千葉	131.90	419,976	3,184
	東京	76.30	150,469	1,972
	神奈川	3,067.00	956,381	312
	福井	42.60	111,064	2,607
	長野	4.40	9,733	2,212
	岐阜	4,698.00	1,590,172	338
	愛知	11,367.80	3,759,351	331

生鮮

品名	産地	数量(kg)	金額(税込)	平均単価
雑魚	三重	100.30	164,809	1,643
	滋賀	0.50	314	628
	大阪	10.00	12,600	1,260
	兵庫	16.10	5,722	355
	和歌山	49.10	15,409	314
	鳥取	24.00	21,168	882
	山口	225.70	64,781	287
	福岡	1.00	1,574	1,574
	長崎	50.50	430,971	8,534
	沖縄	50.40	221,126	4,387
- - - 合計	- - -	25,883.00	10,753,621	415
にじます	静岡	520.70	440,774	847
	長野	853.00	639,091	749
	- - - 合計	- - -	1,373.70	1,079,865
やまめ	東京	88.40	108,266	1,225
	長野	44.50	73,500	1,652
	- - - 合計	- - -	132.90	181,766
うなぎ	静岡	7,303.70	13,857,217	1,897
	- - - 合計	- - -	7,303.70	13,857,217
その他はぜ類	福島	18.00	1,732	96
	- - - 合計	- - -	18.00	1,732
あゆ	静岡	1,720.27	1,796,313	1,044
	東京	1,422.96	1,537,961	1,081
	石川	52.00	80,430	1,547
	愛知	34.60	47,984	1,387
	滋賀	1,276.50	1,573,610	1,233
	和歌山	308.00	386,765	1,256
	岡山	20.00	23,100	1,155
	徳島	596.42	937,131	1,571
- - - 合計	- - -	5,430.75	6,383,294	1,175
わかさぎ	北海道	196.00	60,005	306
	青森	701.00	655,872	936
	秋田	49.70	37,694	758
	滋賀	2.00	1,470	735
	- - - 合計	- - -	948.70	755,041
どじょう	北海道	3.00	3,150	1,050

生鮮

品名	産地	数量(kg)	金額(税込)	平均単価
どじょう	秋 田	46.00	68,668	1,493
	千 葉	155.00	170,750	1,102
	神奈川	4.00	6,720	1,680
	- - - 合 計 - - -	208.00	249,288	1,199
その他淡水魚	静 岡	13.90	1,704	123
	長 野	52.10	68,922	1,323
	大 阪	12.00	6,035	503
	- - - 合 計 - - -	78.00	76,661	983
くるまえば	静 岡	92.10	383,147	4,160
	埼 玉	6.00	28,350	4,725
	東 京	290.00	488,460	1,684
	三 重	6.10	41,376	6,783
	鹿児島	754.00	3,997,344	5,302
	- - - 合 計 - - -	1,148.20	4,938,677	4,301
ブラックタイガー	三 重	128.60	278,607	2,166
- - - 合 計 - - -	128.60	278,607	2,166	
その他くるまえば	静 岡	776.48	2,923,798	3,765
	北海道	56.10	191,714	3,417
	茨 城	15.00	17,324	1,155
	東 京	33.65	105,114	3,124
	愛 知	216.60	675,276	3,118
	和歌山	60.00	10,500	175
	鳥 取	18.00	37,798	2,100
	鹿児島	515.00	2,537,948	4,928
	沖 縄	114.00	616,344	5,407
	- - - 合 計 - - -	1,804.83	7,115,816	3,943
あまえば	北海道	768.20	1,317,039	1,714
	新 潟	3.01	9,030	3,000
	石 川	351.00	650,990	1,855
	三 重	2.88	5,292	1,838
	兵 庫	4.80	10,920	2,275
	- - - 合 計 - - -	1,129.89	1,993,271	1,764
こえば	静 岡	1,130.50	3,638,713	3,219
	富 山	116.28	347,221	2,986
	愛 知	5.00	14,962	2,992
	- - - 合 計 - - -	1,251.78	4,000,896	3,196

生鮮

品名	産地	数量(kg)	金額(税込)	平均単価
いせえび	静 岡	372.98	2,541,025	6,813
	千 葉	154.66	962,520	6,223
	東 京	182.10	706,396	3,879
	愛 知	100.00	325,500	3,255
	三 重	750.00	2,092,648	2,790
	長 崎	16.30	68,878	4,226
- - - 合 計 - - -		1,576.04	6,696,967	4,249
オマール	千 葉	42.90	107,450	2,505
	東 京	86.60	208,038	2,402
- - - 合 計 - - -		129.50	315,488	2,436
その他えび	静 岡	395.37	551,400	1,395
	北海道	56.10	113,302	2,020
	東 京	1,403.00	3,185,196	2,270
	愛 知	2,495.50	2,963,790	1,188
	三 重	130.00	186,371	1,434
	滋 賀	51.50	41,302	802
	山 口	10.50	6,300	600
	- - - 合 計 - - -		4,541.97	7,047,661
たらばがに	北海道	51.00	63,691	1,249
	茨 城	7.20	50,400	7,000
	栃 木	86.40	756,000	8,750
	千 葉	7.20	60,480	8,400
	東 京	6.00	32,130	5,355
	福 岡	7.20	49,140	6,825
	- - - 合 計 - - -		165.00	1,011,841
ずわいがに	静 岡	78.00	64,890	832
	北海道	1,318.00	778,856	591
	青 森	1,383.60	6,178,252	4,465
	岩 手	12.00	23,520	1,960
	東 京	3,168.00	2,669,873	843
	石 川	123.00	48,924	398
	愛 知	174.00	158,128	909
	兵 庫	248.24	1,118,750	4,507
	島 根	857.20	3,798,416	4,431
	- - - 合 計 - - -		7,362.04	14,839,609
けがに	静 岡	5.00	12,074	2,415
	北海道	1,185.00	1,122,337	947
	宮 城	35.80	31,132	870
	福 島	293.80	213,463	727
	東 京	633.00	570,042	901
	愛 知	60.00	105,522	1,759

生鮮

品名	産地	数量(kg)	金額(税込)	平均単価
- - - 合計	- - -	2,212.60	2,054,570	929
わたりがに	静 岡	59.90	124,473	2,078
	青 森	81.40	123,506	1,517
	秋 田	75.20	246,219	3,274
- - - 合計	- - -	216.50	494,198	2,283
あさひがに	東 京	66.00	71,610	1,085
- - - 合計	- - -	66.00	71,610	1,085
しゃこ	静 岡	5.71	10,991	1,925
	北海道	87.50	183,222	2,094
	青 森	46.00	37,694	819
	宮 城	22.90	42,630	1,862
	愛 知	142.20	292,980	2,060
	福 岡	97.00	134,080	1,382
	長 崎	32.40	63,504	1,960
- - - 合計	- - -	433.71	765,101	1,764
その他かに	静 岡	231.10	506,630	2,192
	北海道	9.00	4,724	525
	青 森	295.40	1,404,480	4,755
	宮 城	171.00	92,294	540
	東 京	32.00	22,680	709
	愛 知	11.30	3,879	343
	大 阪	15.00	14,174	945
	島 根	75.20	181,020	2,407
	高 知	41.40	49,050	1,185
	佐 賀	208.00	38,388	185
- - - 合計	- - -	1,089.40	2,317,319	2,127
こういか	静 岡	45.70	56,062	1,227
	福 井	473.80	279,200	589
	愛 知	9.00	6,614	735
	兵 庫	61.60	51,322	833
	和歌山	368.60	342,735	930
	大 分	362.80	209,657	578
	- - - 合計	- - -	1,321.50	945,590
あおりいか	静 岡	115.90	124,063	1,070
	愛 知	7.80	10,090	1,294
	京 都	74.90	74,822	999
	和歌山	100.60	170,464	1,694
	福 岡	9.50	6,982	735

生鮮

品名	産地	数量(kg)	金額(税込)	平均単価
- - - 合計	- - -	308.70	386,421	1,252
やりいか	静 岡	44.00	33,180	754
	宮 城	656.00	449,400	685
	茨 城	23.00	14,490	630
	千 葉	824.30	911,858	1,106
	東 京	100.00	53,550	536
	兵 庫	532.00	385,874	725
- - - 合計	- - -	2,179.30	1,848,352	848
その他やりいか	静 岡	6.63	4,876	735
	茨 城	324.50	197,921	610
	愛 知	428.10	464,560	1,085
	三 重	1,154.30	346,120	300
	兵 庫	11.00	9,240	840
	和歌山	146.00	114,487	784
	島 根	377.00	197,924	525
	山 口	543.00	1,359,640	2,504
福 岡	57.00	139,440	2,446	
- - - 合計	- - -	3,047.53	2,834,208	930
するめいか	静 岡	2,073.00	1,044,642	504
	宮 城	482.00	64,470	134
	東 京	114.00	28,560	251
	石 川	26,716.00	12,967,784	485
	福 井	100.00	47,774	478
	愛 知	151.00	76,440	506
	三 重	1,307.00	308,698	236
	鳥 取	3,105.00	1,593,162	513
	島 根	150.00	103,950	693
	高 知	300.00	52,500	175
	福 岡	1,845.00	1,194,374	647
- - - 合計	- - -	36,343.00	17,482,354	481
あかいか	静 岡	479.50	756,549	1,578
	東 京	49.20	46,494	945
	兵 庫	3,371.50	5,203,910	1,543
	長 崎	127.00	813,638	6,407
	鹿児島	1,472.20	2,306,195	1,566
- - - 合計	- - -	5,499.40	9,126,786	1,660
その他いか	北海道	822.30	482,580	587
	宮 城	2,718.00	1,617,168	595
	千 葉	679.90	569,746	838
	神奈川	39.60	48,510	1,225
	富 山	1,952.50	3,093,950	1,585

生鮮

品名	産地	数量(kg)	金額(税込)	平均単価
その他いか	福井	1,833.40	1,255,829	685
	滋賀	16.00	16,800	1,050
	兵庫	2,623.23	1,968,679	750
	鳥取	127.00	73,918	582
	- - - 合計 - - -	10,811.93	9,127,180	844
まだこ	静岡	122.06	260,675	2,136
	北海道	332.00	513,238	1,546
	宮城	1,111.00	2,344,639	2,110
	山形	783.70	819,233	1,045
	石川	252.80	384,095	1,519
	岐阜	10.00	52,500	5,250
	愛知	694.00	1,112,241	1,603
	三重	8.60	11,197	1,302
	兵庫	35.00	11,024	315
	- - - 合計 - - -	3,349.16	5,508,842	1,645
いいだこ	福島	15.00	7,402	493
	石川	9.00	9,134	1,015
	愛知	2.40	378	158
	兵庫	65.80	48,990	745
- - - 合計 - - -	92.20	65,904	715	
その他たこ	静岡	517.40	757,950	1,465
	青森	56.10	63,617	1,134
	岩手	396.00	302,820	765
	福島	350.00	470,914	1,345
	愛知	64.30	96,732	1,504
	福岡	189.60	412,272	2,174
- - - 合計 - - -	1,573.40	2,104,305	1,337	
うに	静岡	104.15	1,565,444	15,031
	北海道	759.31	9,387,032	12,363
	青森	157.00	112,715	718
	宮城	301.25	796,017	2,642
	埼玉	108.00	533,241	4,937
	千葉	46.35	186,688	4,028
	東京	36.60	247,850	6,772
	神奈川	25.90	240,712	9,294
	京都	53.90	427,190	7,926
	大阪	13.20	80,640	6,109
	和歌山	109.05	732,110	6,714
	山口	103.20	377,160	3,655
	福岡	8.00	58,800	7,350
	長崎	48.00	268,800	5,600
- - - 合計 - - -	1,873.91	15,014,399	8,012	

生鮮

品名	産地	数量(kg)	金額(税込)	平均単価
なまこ	静岡	55.60	37,975	683
	石川	163.80	205,537	1,255
	- - - 合計 - - -	219.40	243,512	1,110
くじら	静岡	7.70	8,084	1,050
	岩手	90.10	262,531	2,914
	宮城	129.70	163,600	1,261
	東京	280.20	553,397	1,975
	大阪	33.77	100,493	2,976
	兵庫	46.00	264,068	5,741
	山口	70.88	158,634	2,238
- - - 合計 - - -	658.35	1,510,807	2,295	
くらげ	広島	6.00	8,190	1,365
	- - - 合計 - - -	6.00	8,190	1,365
ほや	青森	7.60	3,990	525
	宮城	451.00	209,704	465
	- - - 合計 - - -	458.60	213,694	466
その他の水産動物類	静岡	10.94	23,136	2,115
	滋賀	9.50	20,286	2,135
	長崎	10.00	31,757	3,176
	- - - 合計 - - -	30.44	75,179	2,470
あわび類	静岡	217.30	1,289,010	5,932
	宮城	33.10	302,291	9,133
	千葉	278.05	1,715,760	6,171
	東京	129.60	558,174	4,307
	山梨	5.00	97,124	19,425
	三重	29.00	98,488	3,396
	大阪	5.00	26,250	5,250
	島根	27.60	156,386	5,666
	山口	10.00	49,874	4,987
	長崎	104.90	1,009,207	9,621
- - - 合計 - - -	839.55	5,302,564	6,316	
さざえ	静岡	566.60	652,844	1,152
	千葉	654.80	960,908	1,467
	神奈川	220.00	229,946	1,045
	石川	730.00	569,461	780
	三重	50.40	54,799	1,087
	兵庫	310.00	288,222	930

生鮮

品名	産地	数量(kg)	金額(税込)	平均単価
さざえ	島根	655.20	794,108	1,212
	岡山	445.30	573,389	1,288
	山口	1,620.00	1,760,580	1,087
	長崎	1,717.00	1,796,464	1,046
	- - - 合計 - - -	6,969.30	7,680,721	1,102
ばい	北海道	1,899.52	1,719,284	905
	宮城	70.00	147,524	2,107
	秋田	23.50	25,882	1,101
	山形	24.00	25,200	1,050
	茨城	89.00	119,722	1,345
	富山	10.50	14,804	1,410
	石川	162.50	164,309	1,011
	愛知	13.60	28,350	2,085
	島根	18.00	23,782	1,321
- - - 合計 - - -	2,310.62	2,268,857	982	
なごらみ	静岡	488.00	279,559	573
	愛知	4,093.00	2,312,465	565
- - - 合計 - - -	4,581.00	2,592,024	566	
その他巻貝	静岡	21.00	28,224	1,344
	岡山	80.00	36,224	453
- - - 合計 - - -	101.00	64,448	638	
あかがい	静岡	16.00	21,000	1,313
	宮城	518.30	1,295,084	2,499
	埼玉	105.00	110,984	1,057
	千葉	4.00	2,100	525
	愛知	444.30	103,622	233
	兵庫	378.00	324,435	858
	香川	187.00	432,808	2,314
	福岡	70.00	77,700	1,110
	長崎	40.00	35,700	893
	大分	30.00	46,934	1,564
- - - 合計 - - -	1,792.60	2,450,367	1,367	
たいらがい	北海道	1,048.40	2,087,080	1,991
	岩手	50.00	77,594	1,552
	宮城	135.10	437,320	3,237
	千葉	6.00	6,300	1,050
	東京	59.50	105,146	1,767
	愛知	704.00	273,324	388
	大阪	5.00	139,120	27,824
	山口	10.00	12,600	1,260
	福岡	16.00	16,800	1,050

生鮮

品名	産地	数量(kg)	金額(税込)	平均単価
- - - 合計	- - -	2,034.00	3,155,284	1,551
ほたてがい	静 岡	35.00	46,116	1,318
	北海道	1,711.50	2,754,261	1,609
	青 森	694.10	839,406	1,209
	岩 手	1,038.00	2,333,656	2,248
	宮 城	3,197.00	3,635,632	1,137
	栃 木	500.00	404,250	809
	東 京	562.00	533,278	949
- - - 合計	- - -	7,737.60	10,546,599	1,363
かき	静 岡	276.20	133,421	483
	北海道	128.00	469,238	3,666
	岩 手	66.00	25,042	379
	東 京	11.00	4,620	420
	富 山	383.00	99,591	260
	三 重	184.00	115,867	630
	山 口	30.00	18,374	612
	宮 崎	560.00	792,324	1,415
- - - 合計	- - -	1,638.20	1,658,477	1,012
あおやぎ	千 葉	753.50	1,503,739	1,996
	愛 知	3.10	5,880	1,897
	三 重	94.00	130,410	1,387
- - - 合計	- - -	850.60	1,640,029	1,928
ばかがい	北海道	500.00	243,906	488
	福 島	24.00	15,372	641
	千 葉	1,328.00	1,099,796	828
	愛 知	83.40	204,644	2,454
	山 口	10.00	7,874	787
- - - 合計	- - -	1,945.40	1,571,592	808
あさり	静 岡	86,126.41	44,558,605	517
	東 京	126.00	79,380	630
	愛 知	160.20	285,697	1,783
	三 重	100.00	61,422	614
- - - 合計	- - -	86,512.61	44,985,104	520
はまぐり	静 岡	47.90	64,371	1,344
	千 葉	546.00	543,594	996
	東 京	25.00	24,674	987
	三 重	1,623.00	1,136,920	701
	島 根	29.60	60,480	2,043
	熊 本	15.00	15,224	1,015

生鮮

品名	産地	数量(kg)	金額(税込)	平均単価
はまぐり	大分	24.00	16,380	683
- - - 合計	- - -	2,310.50	1,861,643	806
その他あさり・はまぐり	千葉	1,775.00	1,120,594	631
	愛知	245.20	184,017	750
- - - 合計	- - -	2,020.20	1,304,611	646
しじみ	静岡	349.00	167,054	479
	北海道	192.00	260,504	1,357
	青森	506.00	611,650	1,209
	埼玉	48.00	17,744	370
	愛知	707.20	400,800	567
	三重	2,583.50	1,379,742	534
	島根	282.00	281,924	1,000
- - - 合計	- - -	4,667.70	3,119,418	668
その他二枚貝	北海道	110.00	41,474	377
	宮城	3.60	34,020	9,450
	茨城	7.00	1,470	210
	千葉	34.90	315,314	9,035
	愛知	2,988.70	3,834,739	1,283
	三重	534.40	518,869	971
	岡山	30.00	9,186	306
	山口	20.00	21,000	1,050
	愛媛	10.00	6,824	682
	大分	6.00	34,650	5,775
- - - 合計	- - -	3,744.60	4,817,546	1,287
こんぶ	静岡	8.30	32,130	3,871
	宮城	872.00	314,668	361
	神奈川	2,736.00	1,037,389	379
	三重	885.34	217,041	245
- - - 合計	- - -	4,501.64	1,601,228	356
わかめ	静岡	959.70	391,405	408
	宮城	4,551.70	3,479,569	764
	千葉	730.00	685,326	939
	東京	72.00	71,816	997
	神奈川	189.00	71,662	379
	兵庫	8.00	4,452	557
	山口	275.00	139,642	508
- - - 合計	- - -	6,785.40	4,843,872	714
のり	静岡	4,271.00	2,027,102	475
	熊本	20.00	11,548	577

生鮮

品名	産地	数量(kg)	金額(税込)	平均単価
- - - 合計	- - -	4,291.00	2,038,650	475
ひじき	静岡	4.50	3,621	805
	神奈川	88.00	36,960	420
	三重	400.20	200,930	502
	山口	1,429.00	746,760	523
	- - - 合計	- - -	1,921.70	988,271
もずく	千葉	12.00	6,930	578
	東京	684.00	258,090	377
	石川	218.00	161,430	741
	愛知	2,130.60	807,404	379
	三重	691.60	325,048	470
	広島	7.20	7,182	998
	山口	400.00	129,150	323
	長崎	16.80	6,804	405
- - - 合計	- - -	4,160.20	1,702,038	409
その他海藻	静岡	20.00	16,800	840
	愛知	220.00	50,922	231
	三重	108.00	72,811	674
	広島	7.20	7,182	998
	山口	40.00	9,868	247
	福岡	703.20	629,196	895
	熊本	1,069.50	452,307	423
	沖縄	2.50	7,874	3,150
- - - 合計	- - -	2,170.40	1,246,960	575
白子	三重	8.00	9,450	1,181
	熊本	2.00	2,100	1,050
- - - 合計	- - -	10.00	11,550	1,155
生鮮	合計	1,367,522.99	963,979,296	705

冷凍

品名	産地	数量(kg)	金額(税込)	平均単価
ほんまぐろ	静 岡	970.60	5,079,180	5,233
	東 京	49.00	102,900	2,100
	神奈川	1,338.41	2,504,321	1,871
	鳥 取	25.00	5,250	210
	- - - 合 計 - - -	2,383.01	7,691,651	3,228
きわだ	静 岡	18,927.00	41,111,638	2,172
	東 京	8.40	9,702	1,155
	愛 知	1.00	6,179	6,179
	- - - 合 計 - - -	18,936.40	41,127,519	2,172
めばち	静 岡	286,475.06	241,907,811	844
	宮 城	424.00	930,606	2,195
	東 京	142.40	318,847	2,239
	神奈川	36,600.90	34,892,087	953
	- - - 合 計 - - -	323,642.36	278,049,351	859
びんなが	静 岡	8,888.60	9,345,959	1,051
	- - - 合 計 - - -	8,888.60	9,345,959	1,051
いんどまぐろ	静 岡	3,063.00	5,318,790	1,736
	神奈川	649.80	1,020,740	1,571
	- - - 合 計 - - -	3,712.80	6,339,530	1,707
その他まぐろ	静 岡	21,517.60	20,296,886	943
	群 馬	52.00	103,256	1,986
	東 京	186.00	478,470	2,572
	神奈川	191.00	53,489	280
	愛 知	9,891.00	13,578,579	1,373
	大 阪	75.00	299,250	3,990
	- - - 合 計 - - -	31,912.60	34,809,930	1,091
かじき	静 岡	3,107.80	3,465,767	1,115
	宮 城	60.00	40,950	683
	神奈川	10.00	8,400	840
	- - - 合 計 - - -	3,177.80	3,515,117	1,106
かつお	静 岡	40,161.20	35,919,026	894
	- - - 合 計 - - -	40,161.20	35,919,026	894

冷凍

品名	産地	数量(kg)	金額(税込)	平均単価
しろさけ	静 岡	60.70	264,922	4,364
	北海道	2,925.50	1,819,324	622
	東 京	1,660.00	912,970	550
	愛 知	180.00	85,050	473
	三 重	200.00	105,000	525
	京 都	110.00	38,114	346
- - - 合 計 - - -		5,136.20	3,225,380	628
ぎんざけ	静 岡	4,255.41	2,896,232	681
	宮 城	713.20	500,702	702
	千 葉	2,244.00	1,305,422	582
	東 京	41,598.00	22,377,228	538
	愛 知	3,266.00	2,818,091	863
	三 重	474.00	283,152	597
- - - 合 計 - - -		52,550.61	30,180,827	574
べにざけ	静 岡	99.44	239,806	2,412
	北海道	104.00	86,016	827
	東 京	24.00	22,680	945
	三 重	68.04	50,007	735
	大 阪	272.16	205,742	756
- - - 合 計 - - -		567.64	604,251	1,064
ますのすけ	静 岡	10.00	11,550	1,155
	東 京	125.00	120,746	966
	福 岡	3.60	5,040	1,400
- - - 合 計 - - -		138.60	137,336	991
その他さけ	静 岡	89.02	114,624	1,288
	東 京	362.00	457,484	1,264
	愛 知	90.00	83,474	927
	三 重	180.00	98,274	546
- - - 合 計 - - -		721.02	753,856	1,046
ます	静 岡	167.60	237,726	1,418
	北海道	36.00	15,854	440
	青 森	140.00	44,624	319
	宮 城	66.60	90,908	1,365
	東 京	3,365.00	3,041,206	904
	愛 知	114.80	100,590	876
	三 重	2,500.00	1,299,374	520
- - - 合 計 - - -		6,390.00	4,830,282	756
その他ます	静 岡	15.00	17,324	1,155
	宮 城	50.00	18,370	367

冷凍

品名	産地	数量(kg)	金額(税込)	平均単価
その他ます	東京	1,913.00	1,527,589	799
	愛知	40.00	38,850	971
	三重	4,995.00	4,342,264	869
	- - - 合計 - - -	7,013.00	5,944,397	848
まいわし	千葉	28.00	14,919	533
	東京	565.00	158,493	281
	神奈川	120.00	63,000	525
	愛知	12.34	11,298	916
	- - - 合計 - - -	725.34	247,710	342
その他いわし	東京	160.00	89,040	557
	愛知	255.00	181,964	714
	- - - 合計 - - -	415.00	271,004	653
しらす	静岡	15.00	34,650	2,310
	- - - 合計 - - -	15.00	34,650	2,310
このしろ	三重	24.00	25,200	1,050
	福岡	60.00	63,000	1,050
	- - - 合計 - - -	84.00	88,200	1,050
にしん	北海道	20.00	27,930	1,397
	- - - 合計 - - -	20.00	27,930	1,397
あじ	静岡	6.60	8,084	1,225
	千葉	283.00	98,804	349
	東京	3,539.20	1,099,322	311
	愛知	4,477.00	1,463,414	327
	三重	1,828.00	470,018	257
	兵庫	154.00	112,454	730
	- - - 合計 - - -	10,287.80	3,252,096	316
その他あじ	愛知	18.00	50,400	2,800
	- - - 合計 - - -	18.00	50,400	2,800
さば	静岡	1,184.86	869,576	734
	北海道	200.00	42,000	210
	青森	2,680.00	908,297	339
	宮城	1,575.00	817,041	519
	千葉	0.50	6,824	13,648
	東京	17,422.71	9,253,789	531

冷凍

品名	産地	数量(kg)	金額(税込)	平均単価
さば	愛知	2,444.00	567,560	232
	三重	2,072.00	1,141,560	551
	大阪	15,430.00	7,455,038	483
	兵庫	337.80	354,690	1,050
	- - - 合計 - - -	43,346.87	21,416,375	494
ぶり	静岡	139.00	87,570	630
	東京	579.10	322,318	557
	大阪	11.00	1,154	105
	山口	470.00	240,660	512
	愛媛	1,487.80	631,344	424
	長崎	283.10	190,580	673
- - - 合計 - - -	2,970.00	1,473,626	496	
ひらめ	東京	20.00	12,600	630
	三重	10.00	17,850	1,785
	- - - 合計 - - -	30.00	30,450	1,015
その他かれい	静岡	521.82	627,022	1,202
	宮城	2,702.00	1,350,711	500
	東京	8,820.00	6,575,914	746
	石川	1,120.00	1,117,200	998
	愛知	144.00	226,162	1,571
	三重	584.00	351,034	601
	兵庫	358.00	390,072	1,090
- - - 合計 - - -	14,249.82	10,638,115	747	
したびらめ	愛知	14.00	15,538	1,110
- - - 合計 - - -	14.00	15,538	1,110	
たら	静岡	41.15	76,159	1,851
	東京	455.00	460,418	1,012
	愛知	20.00	19,948	997
	- - - 合計 - - -	516.15	556,525	1,078
すけそうたら	宮城	20.00	10,498	525
- - - 合計 - - -	20.00	10,498	525	
メルルーサ	静岡	50.58	116,905	2,311
	東京	293.00	332,910	1,136
	愛知	1,474.00	1,397,642	948
	三重	360.00	238,130	661

冷凍

品名	産地	数量(kg)	金額(税込)	平均単価
- - - 合計	- - -	2,177.58	2,085,587	958
その他たら	静 岡	11.80	17,276	1,464
	東 京	903.60	595,854	659
	愛 知	5,029.60	2,559,882	509
- - - 合計	- - -	5,945.00	3,173,012	534
ぎんだら	静 岡	40.00	69,296	1,732
	宮 城	2.25	5,827	2,590
	福 島	453.60	673,926	1,486
	東 京	1,939.80	2,938,695	1,515
	愛 知	1,502.00	2,139,416	1,424
	三 重	1,202.04	1,826,986	1,520
- - - 合計	- - -	5,139.69	7,654,146	1,489
れんこだい	静 岡	8.00	2,352	294
	東 京	560.00	352,798	630
	長 崎	46.20	34,962	757
- - - 合計	- - -	614.20	390,112	635
その他たい	静 岡	551.10	248,495	451
	東 京	458.00	312,266	682
	三 重	10.00	6,300	630
- - - 合計	- - -	1,019.10	567,061	556
さわら	静 岡	170.47	219,891	1,290
	千 葉	48.00	19,656	410
	東 京	10,240.50	5,627,928	550
	岐 阜	9.00	18,900	2,100
	愛 知	788.00	554,352	703
	三 重	852.00	404,418	475
	大 阪	9.60	18,900	1,969
	兵 庫	220.80	173,880	788
	山 口	368.00	266,484	724
長 崎	9.00	14,804	1,645	
- - - 合計	- - -	12,715.37	7,319,213	576
めぬけ	静 岡	227.85	333,681	1,464
	宮 城	40.00	8,400	210
	東 京	3,852.00	2,473,698	642
	愛 知	694.00	496,536	715
	三 重	1,785.00	905,801	507
	兵 庫	57.60	78,624	1,365
- - - 合計	- - -	6,656.45	4,296,740	646

冷凍

品名	産地	数量(kg)	金額(税込)	平均単価
いぼたい	静岡	9.84	10,759	1,093
	東京	928.00	504,928	544
	岐阜	1.20	5,040	4,200
	愛知	140.00	134,394	960
	- - - 合計	- - -	1,079.04	655,121
あなご	青森	8.00	23,624	2,953
	東京	892.40	1,739,636	1,949
	岐阜	268.00	637,350	2,378
	愛知	66.00	177,448	2,689
	大阪	140.00	176,400	1,260
	山口	13.50	28,350	2,100
- - - 合計	- - -	1,387.90	2,782,808	2,005
ほっけ	静岡	75.00	36,414	486
	北海道	16,080.00	2,438,090	152
	宮城	205.20	137,234	669
	栃木	900.00	184,274	205
	東京	123.00	136,710	1,111
	大阪	500.00	141,750	284
	- - - 合計	- - -	17,883.20	3,074,472
あまだい	東京	180.00	210,520	1,170
- - - 合計	- - -	180.00	210,520	1,170
きんめだい	宮城	1,010.00	1,178,622	1,167
	東京	1,312.00	1,314,172	1,002
	- - - 合計	- - -	2,322.00	2,492,794
さより	愛知	132.00	441,840	3,347
- - - 合計	- - -	132.00	441,840	3,347
まとうだい	東京	10.00	11,024	1,102
- - - 合計	- - -	10.00	11,024	1,102
むつ	静岡	11.58	42,776	3,694
	宮城	37.28	81,018	2,173
	東京	470.00	1,003,005	2,134
	神奈川	40.00	94,500	2,363
	大阪	40.00	92,400	2,310
	- - - 合計	- - -	598.86	1,313,699

冷凍

品名	産地	数量(kg)	金額(税込)	平均単価
その他ふぐ	山 口	10.00	10,290	1,029
- - - 合計	- - -	10.00	10,290	1,029
さんま	静 岡	96.00	36,960	385
	北海道	10,960.00	1,438,509	131
	宮 城	40.00	7,348	184
	茨 城	300.00	46,200	154
	千 葉	875.00	778,837	890
	東 京	912.00	248,576	273
	愛 知	50.52	48,090	952
- - - 合計	- - -	13,233.52	2,604,520	197
にぎす	愛 知	303.00	324,282	1,070
- - - 合計	- - -	303.00	324,282	1,070
しいら	静 岡	33.05	28,759	870
	宮 城	420.00	183,750	438
- - - 合計	- - -	453.05	212,509	469
たちうお	静 岡	126.60	91,596	724
	東 京	7,842.00	3,102,354	396
	愛 知	165.00	125,313	759
	兵 庫	19.20	18,144	945
	徳 島	5.00	6,824	1,365
- - - 合計	- - -	8,157.80	3,344,231	410
まなかつお	東 京	26.00	27,930	1,074
- - - 合計	- - -	26.00	27,930	1,074
その他魚類	静 岡	394.20	1,347,242	3,418
	東 京	5,077.20	3,971,224	782
	愛 知	892.00	688,400	772
	三 重	3,977.50	2,603,338	655
	大 阪	40.00	60,898	1,522
	鳥 取	4,430.00	3,043,349	687
	島 根	20.00	30,450	1,523
	山 口	275.00	208,104	757
	徳 島	146.00	264,492	1,812
- - - 合計	- - -	15,251.90	12,217,497	801
雑魚	宮 城	30.00	44,100	1,470
	東 京	500.00	356,328	713

冷凍

品名	産地	数量(kg)	金額(税込)	平均単価
雑魚	愛知	49.00	100,212	2,045
- - - 合計	- - -	579.00	500,640	865
うなぎ	静岡	5,351.30	25,070,734	4,685
	東京	3,633.60	8,596,420	2,366
	愛知	389.00	1,545,544	3,973
	大阪	1,236.00	1,673,274	1,354
- - - 合計	- - -	10,609.90	36,885,972	3,477
あゆ	東京	70.00	82,420	1,177
- - - 合計	- - -	70.00	82,420	1,177
わかさぎ	東京	1,690.00	574,379	340
- - - 合計	- - -	1,690.00	574,379	340
ブラックタイガー	静岡	213.00	401,900	1,887
	東京	14,873.80	15,233,796	1,024
	福井	421.20	500,850	1,189
	岐阜	188.00	183,960	979
	愛知	4,886.87	5,665,091	1,159
	三重	39.00	66,570	1,707
	大阪	10.80	12,600	1,167
	兵庫	240.00	98,280	410
- - - 合計	- - -	20,872.67	22,163,047	1,062
その他くるまえび	東京	696.00	1,745,408	2,508
	愛知	677.20	1,251,492	1,848
- - - 合計	- - -	1,373.20	2,996,900	2,182
あまえび	千葉	924.00	1,542,870	1,670
	東京	3,362.50	4,563,191	1,357
	神奈川	163.00	445,200	2,731
	愛知	430.00	523,004	1,216
	三重	246.00	921,788	3,747
	兵庫	684.00	2,691,988	3,936
- - - 合計	- - -	5,809.50	10,688,041	1,840
こえび	静岡	853.09	3,068,340	3,597
	東京	60.00	29,924	499
	愛知	80.00	36,960	462
- - - 合計	- - -	993.09	3,135,224	3,157

冷凍

品名	産地	数量(kg)	金額(税込)	平均単価
いせえび	静 岡	250.00	741,300	2,965
	神奈川	15.00	65,520	4,368
	愛 知	263.00	881,468	3,352
	三 重	506.00	1,412,040	2,791
	大 阪	60.00	199,392	3,323
	- - - 合 計 - - -		1,094.00	3,299,720
その他えび	静 岡	2,688.97	2,211,396	822
	千 葉	204.00	524,790	2,573
	東 京	34,511.20	45,426,895	1,316
	岐 阜	2,333.40	3,772,528	1,617
	愛 知	32,651.10	59,076,793	1,809
	三 重	8,504.00	7,298,912	858
	大 阪	870.20	2,093,690	2,406
	兵 庫	0.40	4,200	10,500
	徳 島	30.00	100,800	3,360
	福 岡	15.00	137,024	9,135
	- - - 合 計 - - -		81,808.27	120,647,028
たらばがに	静 岡	235.20	743,620	3,162
	北海道	64.00	162,960	2,546
	宮 城	70.00	126,000	1,800
	茨 城	45.20	95,760	2,119
	東 京	483.50	613,598	1,269
	愛 知	104.20	301,821	2,897
	鳥 取	10.00	32,550	3,255
	福 岡	74.40	208,320	2,800
	- - - 合 計 - - -		1,086.50	2,284,629
ずわいがに	静 岡	1,186.20	2,167,864	1,828
	北海道	461.00	693,206	1,504
	岩 手	166.80	551,250	3,305
	宮 城	9.60	15,120	1,575
	東 京	3,974.68	7,455,181	1,876
	神奈川	96.00	165,732	1,726
	福 井	92.00	162,750	1,769
	愛 知	1,672.40	2,850,706	1,705
	三 重	120.00	205,798	1,715
	大 阪	607.00	943,105	1,554
	鳥 取	2,233.20	4,779,378	2,140
	島 根	466.00	1,114,680	2,392
	山 口	110.00	159,074	1,446
	- - - 合 計 - - -		11,194.88	21,263,844
けがに	北海道	21.00	14,804	705
	東 京	248.00	472,836	1,907

冷凍

品名	産地	数量(kg)	金額(税込)	平均単価
- - - 合計	- - -	269.00	487,640	1,813
わたりがに	東 京	682.00	423,318	621
	神奈川	20.00	20,580	1,029
	愛 知	3,036.00	1,692,952	558
	三 重	330.00	196,494	595
- - - 合計	- - -	4,068.00	2,333,344	574
しゃこ	福 岡	10.00	10,584	1,058
	- - - 合計	- - -	10.00	10,584
その他かに	静 岡	235.00	412,072	1,753
	青 森	156.00	391,230	2,508
	岩 手	774.00	1,899,922	2,455
	東 京	120.00	111,384	928
	愛 知	148.00	298,198	2,015
- - - 合計	- - -	1,433.00	3,112,806	2,172
こういか	静 岡	2,283.00	3,386,815	1,483
	東 京	5,384.00	10,543,196	1,958
	三 重	634.00	1,109,840	1,751
	大 阪	110.00	109,718	997
	徳 島	232.00	271,992	1,172
- - - 合計	- - -	8,643.00	15,421,561	1,784
あおりいか	東 京	130.00	258,818	1,991
	- - - 合計	- - -	130.00	258,818
やりいか	静 岡	1,230.00	856,376	696
	茨 城	732.00	473,676	647
	東 京	474.30	454,427	958
	愛 知	12.00	28,728	2,394
	三 重	200.00	160,886	804
	大 阪	1,000.00	1,186,078	1,186
	兵 庫	6.00	5,354	892
	徳 島	16.00	30,660	1,916
	福 岡	497.00	763,868	1,537
- - - 合計	- - -	4,167.30	3,960,053	950
するめいか	北海道	10.00	5,250	525
	青 森	1,093.00	508,104	465
	茨 城	7,448.00	5,528,265	742
	千 葉	100.00	52,500	525

冷凍

品名	産地	数量(kg)	金額(税込)	平均単価
するめいか	東 京	12,620.00	4,764,091	378
	神奈川	1,304.10	1,917,382	1,470
	兵 庫	8.00	10,920	1,365
	- - - 合 計 - - -	22,583.10	12,786,512	566
あかいか	青 森	2,126.00	1,143,686	538
	千 葉	1,240.00	675,872	545
	東 京	1,687.00	682,901	405
	- - - 合 計 - - -	5,053.00	2,502,459	495
その他いか	静 岡	66.88	87,236	1,304
	北海道	50.00	54,600	1,092
	青 森	8,090.10	3,300,566	408
	岩 手	262.50	125,992	480
	千 葉	5,790.00	2,471,162	427
	東 京	278.00	196,874	708
	石 川	20,464.00	6,142,488	300
	愛 知	276.00	371,542	1,346
	三 重	2,230.00	1,409,368	632
	大 阪	30.00	22,994	766
	徳 島	216.00	164,738	763
	沖 縄	1,326.50	2,081,712	1,569
	- - - 合 計 - - -	39,079.98	16,429,272	420
まだこ	静 岡	12,349.30	19,502,071	1,579
	茨 城	1,029.00	1,729,584	1,681
	埼 玉	12.00	10,080	840
	東 京	17,395.00	17,396,518	1,000
	愛 知	90.00	180,072	2,001
	三 重	1,025.00	1,588,020	1,549
	大 阪	14,073.50	15,824,672	1,124
	徳 島	156.00	190,512	1,221
- - - 合 計 - - -	46,129.80	56,421,529	1,223	
いいだこ	静 岡	140.00	129,360	924
	東 京	72.00	32,508	452
	兵 庫	8.00	7,560	945
	- - - 合 計 - - -	220.00	169,428	770
ばい	宮 城	110.40	286,012	2,591
	東 京	10.00	16,274	1,627
	- - - 合 計 - - -	120.40	302,286	2,511
その他いがい	東 京	110.00	69,296	630

冷凍

品名	産地	数量(kg)	金額(税込)	平均単価
- - - 合計	- - -	110.00	69,296	630
ほたてがい	北海道	570.00	380,620	668
	青森	62.00	127,254	2,052
	宮城	208.00	487,200	2,342
	東京	13,791.40	15,198,273	1,102
	神奈川	42.70	125,496	2,939
	愛知	13,740.00	9,519,498	693
	兵庫	120.00	8,190	68
- - - 合計	- - -	28,534.10	25,846,531	906
かき	東京	10.00	8,924	892
	愛知	7.40	13,020	1,759
	広島	10.00	8,924	892
- - - 合計	- - -	27.40	30,868	1,127
ばかがい	東京	90.00	162,748	1,808
- - - 合計	- - -	90.00	162,748	1,808
あさり	東京	1,020.00	712,202	698
	愛知	1,550.00	1,070,992	691
- - - 合計	- - -	2,570.00	1,783,194	694
その他二枚貝	静岡	2.00	7,454	3,727
	宮城	4.80	29,400	6,125
	東京	1,074.00	1,912,360	1,781
- - - 合計	- - -	1,080.80	1,949,214	1,803
もずく	愛知	318.00	228,478	718
	熊本	75.00	43,310	577
	沖縄	432.00	112,762	261
- - - 合計	- - -	825.00	384,550	466
その他食品	静岡	369.00	329,818	894
	愛知	120.00	122,318	1,019
- - - 合計	- - -	489.00	452,136	925

冷凍

品名	産地	数量(kg)	金額(税込)	平均単価
冷凍	合計	976,153.37	925,193,610	948

塩蔵加工

品名	産地	数量(kg)	金額(税込)	平均単価
なまこ	北海道	1.00	26,250	26,250
- - - 合計	- - -	1.00	26,250	26,250
かずのこ	北海道	443.20	727,986	1,643
	宮 城	18.00	56,700	3,150
	東 京	72.40	1,097,878	15,164
	神奈川	221.40	1,105,334	4,992
	愛 知	84.00	97,020	1,155
- - - 合計	- - -	839.00	3,084,918	3,677
すじこ	北海道	314.00	473,550	1,508
	東 京	2.00	23,100	11,550
	大 阪	2.00	30,450	15,225
- - - 合計	- - -	318.00	527,100	1,658
いくら	静 岡	36.00	1,001,700	27,825
	北海道	400.40	2,233,244	5,578
	岩 手	72.00	370,440	5,145
	宮 城	84.00	70,560	840
	千 葉	78.00	543,900	6,973
	東 京	2,179.40	16,903,106	7,756
	愛 知	126.80	393,120	3,100
	大 阪	102.00	144,900	1,421
	福 岡	1,124.00	1,035,553	921
- - - 合計	- - -	4,202.60	22,696,523	5,401
たらこ	北海道	156.00	300,930	1,929
	東 京	87.20	270,374	3,101
	山 口	20.00	48,300	2,415
	福 岡	1,070.43	3,154,639	2,947
- - - 合計	- - -	1,333.63	3,774,243	2,830
その他魚卵	東 京	126.36	383,502	3,035
	神奈川	424.80	418,824	986
	石 川	0.80	7,350	9,188
	愛 知	31.50	14,856	472
	三 重	12.00	37,274	3,106
	熊 本	8.20	34,440	4,200
- - - 合計	- - -	603.66	896,246	1,485
塩さけ	静 岡	7,811.50	6,146,703	787
	北海道	33,166.90	21,479,948	648
	青 森	160.00	120,624	754

塩蔵加工

品名	産地	数量(kg)	金額(税込)	平均単価
塩さけ	宮 城	9,828.50	7,107,218	723
	茨 城	600.00	437,220	729
	千 葉	44,962.00	27,704,838	616
	東 京	6,561.60	4,015,070	612
	愛 知	176.00	112,644	640
	三 重	8.00	5,460	683
	- - - 合 計 - - -		103,274.50	67,129,725
塩ます	北海道	873.70	695,126	796
	宮 城	540.00	416,844	772
	千 葉	88.00	73,080	830
	東 京	132.00	90,090	683
	- - - 合 計 - - -		1,633.70	1,275,140
塩さば	静 岡	41.00	59,010	1,439
	北海道	10.00	1,680	168
	青 森	22.89	201,284	8,794
	茨 城	6.40	90,720	14,175
	千 葉	6,419.70	5,606,558	873
	東 京	1,787.50	1,908,270	1,068
	愛 知	465.00	349,636	752
	- - - 合 計 - - -		8,752.49	8,217,158
塩さんま	静 岡	7.20	75,914	10,544
	北海道	7,025.80	1,480,266	211
	- - - 合 計 - - -		7,033.00	1,556,180
塩辛	静 岡	2,404.47	2,642,340	1,099
	北海道	143.36	230,496	1,608
	青 森	1,800.00	389,760	217
	宮 城	5,899.15	6,585,045	1,116
	東 京	22.20	27,814	1,253
	神奈川	250.68	587,523	2,344
	新 潟	24.90	24,990	1,004
	大 阪	11.52	17,136	1,488
	福 岡	65.52	61,914	945
	- - - 合 計 - - -		10,621.80	10,567,018
開干	静 岡	67,164.16	40,948,370	610
	北海道	523.00	614,454	1,175
	青 森	42.01	42,420	1,010
	宮 城	34.80	35,058	1,007
	福 島	503.40	695,832	1,382
	茨 城	17,257.20	14,946,532	866
	千 葉	3,879.70	2,803,604	723
	東 京	604.00	754,578	1,249

塩蔵加工

品名	産地	数量(kg)	金額(税込)	平均単価
開干	神奈川	41.60	79,632	1,914
	愛知	234.10	165,728	708
	三重	3.20	3,360	1,050
	大阪	61.20	32,886	537
	島根	374.00	407,336	1,089
	山口	1,893.60	2,058,084	1,087
	福岡	80.00	133,717	1,671
	佐賀	8,720.15	1,687,684	194
	長崎	9.00	14,804	1,645
- - - 合計	- - -	101,425.12	65,424,079	645
燻製	北海道	20.00	25,724	1,286
	東京	397.60	677,814	1,705
	石川	36.00	33,264	924
	愛知	170.00	265,230	1,560
	大阪	240.00	76,860	320
- - - 合計	- - -	863.60	1,078,892	1,249
塩干	静岡	2,009.50	20,575,825	10,239
	北海道	163.60	246,582	1,507
	青森	239.80	271,190	1,131
	岩手	3,233.20	1,445,189	447
	宮城	12,824.30	11,432,237	891
	茨城	228.40	202,142	885
	千葉	1,051.00	770,046	733
	東京	5,244.40	3,610,950	689
	富山	44.00	58,588	1,332
	石川	160.00	189,102	1,182
	福井	56.00	33,180	593
	愛知	5,794.60	4,245,717	733
	三重	989.60	1,015,676	1,026
	滋賀	155.20	193,068	1,244
	大阪	8.00	10,080	1,260
	兵庫	310.20	339,721	1,095
	鳥取	7.20	45,150	6,271
	島根	114.00	94,026	825
	広島	116.00	78,328	675
	山口	588.80	569,052	966
	徳島	1,777.20	1,853,186	1,043
	香川	220.00	246,750	1,122
	愛媛	192.00	209,368	1,090
福岡	930.20	941,830	1,013	
- - - 合計	- - -	36,457.20	48,676,983	1,335
素干	静岡	290.52	1,543,343	5,312
	北海道	80.00	126,000	1,575
	宮城	25.00	27,561	1,102
	茨城	4,108.00	2,186,828	532
	千葉	80.00	89,040	1,113

塩蔵加工

品名	産地	数量(kg)	金額(税込)	平均単価
素干	東京	178.00	470,838	2,645
	福井	7.00	9,554	1,365
	愛知	2,382.40	906,780	381
	大阪	130.00	269,638	2,074
	山口	238.00	340,620	1,431
	福岡	165.60	178,352	1,077
	大分	1,046.00	1,368,360	1,308
	- - - 合計 - - -		8,730.52	7,516,914
丸干	静岡	188.80	138,012	731
	北海道	10.40	21,692	2,086
	青森	173.20	306,978	1,772
	宮城	1.40	8,714	6,224
	千葉	5,839.80	3,002,278	514
	東京	111.72	563,782	5,046
	愛知	84.00	132,297	1,575
	山口	16.00	14,700	919
	福岡	22.00	53,130	2,415
	大分	387.48	473,889	1,223
	鹿児島	25.60	20,160	788
	- - - 合計 - - -		6,860.40	4,735,632
煮干	静岡	63,704.78	83,746,574	1,315
	青森	4,626.16	7,019,054	1,517
	茨城	228.00	253,260	1,111
	千葉	392.00	339,124	865
	東京	2,490.90	3,154,824	1,267
	愛知	3,242.30	3,325,765	1,026
	三重	3,765.52	5,030,865	1,336
	大阪	241.00	307,334	1,275
	兵庫	871.40	528,360	606
	広島	1,183.00	1,773,917	1,500
	香川	40.00	71,400	1,785
	福岡	965.20	1,422,785	1,474
	佐賀	10.00	14,174	1,417
- - - 合計 - - -		81,760.26	106,987,436	1,309
揚物	静岡	6,131.46	3,611,891	589
	宮城	9,628.20	7,377,204	766
	福島	148.00	94,986	642
	茨城	320.00	92,384	289
	東京	433.20	334,117	771
	神奈川	125.40	135,353	1,079
	新潟	1,944.00	1,216,624	626
	石川	889.40	635,180	714
	愛知	12,598.20	22,724,115	1,804
	三重	947.20	352,943	373
	京都	5,964.80	4,101,772	688
	兵庫	1,884.00	921,456	489

塩蔵加工

品名	産地	数量(kg)	金額(税込)	平均単価
揚物	岡山	1,164.20	718,503	617
	山口	18.00	11,444	636
	愛媛	66.00	68,197	1,033
	長崎	617.00	530,296	859
	- - - 合計 - - -	42,879.06	42,926,465	1,001
はんぺん	静岡	22,711.50	7,532,209	332
	新潟	1,524.00	938,163	616
	石川	55.00	34,992	636
	愛知	94.20	41,324	439
	三重	4.00	2,520	630
	- - - 合計 - - -	24,388.70	8,549,208	351
練製品	静岡	12,903.47	17,862,851	1,384
	北海道	32.00	91,350	2,855
	青森	960.00	90,720	95
	宮城	7,411.90	3,939,451	532
	秋田	92.90	250,674	2,698
	福島	160.00	64,669	404
	東京	14,727.00	9,447,518	642
	神奈川	1,786.30	2,027,612	1,135
	新潟	5,370.00	3,814,926	710
	石川	1,560.00	1,698,222	1,089
	愛知	13,151.80	7,859,866	598
	三重	2,011.00	1,138,181	566
	京都	67.00	105,524	1,575
	大阪	214.00	723,450	3,381
	兵庫	5,438.60	1,953,779	359
	島根	288.00	188,996	656
	岡山	28.00	34,436	1,230
	広島	406.00	468,568	1,154
福岡	16.20	30,240	1,867	
- - - 合計 - - -	66,624.17	51,791,033	777	
湯煮品	静岡	10,540.20	12,217,329	1,159
	北海道	360.00	354,199	984
	青森	954.30	1,117,494	1,171
	岩手	98.00	99,958	1,020
	宮城	60.00	94,500	1,575
	福島	690.00	370,650	537
	千葉	24.00	31,500	1,313
	東京	903.00	1,071,420	1,187
	福井	78.00	94,388	1,210
	愛知	4,555.00	4,518,922	992
	三重	275.00	245,432	892
	大阪	14.68	578,024	39,375
	兵庫	829.60	862,722	1,040
- - - 合計 - - -	19,381.78	21,656,538	1,117	

塩蔵加工

品名	産地	数量(kg)	金額(税込)	平均単価
粕漬け	静岡	1,601.97	2,326,202	1,452
	宮城	973.64	2,043,639	2,099
	東京	183.50	347,208	1,892
	- - - 合計 - - -	2,759.11	4,717,049	1,710
糀漬け	静岡	29,209.21	10,514,404	360
	宮城	504.48	443,576	879
	- - - 合計 - - -	29,713.69	10,957,980	369
味付品	北海道	546.24	393,498	720
	青森	4,915.09	2,746,874	559
	岩手	740.00	114,699	155
	宮城	3,681.82	2,579,224	701
	福島	108.00	23,151	214
	茨城	535.52	714,174	1,334
	千葉	0.40	6,404	16,010
	東京	28.50	116,234	4,078
	新潟	37.44	38,749	1,035
	三重	197.12	124,857	633
	大阪	84.00	70,560	840
	山口	1,942.00	190,048	98
	熊本	453.60	170,090	375
- - - 合計 - - -	13,269.73	7,288,562	549	
調味漬品	静岡	36,136.01	10,630,647	294
	北海道	10.00	11,864	1,186
	青森	5,570.90	984,125	177
	宮城	372.00	502,052	1,350
	東京	138.80	138,834	1,000
	神奈川	14.40	27,968	1,942
	新潟	162.20	206,223	1,271
	福井	30.00	176,400	5,880
	長野	8.00	12,810	1,601
	京都	54.22	177,811	3,279
	大阪	40.00	138,600	3,465
	兵庫	24.80	67,200	2,710
	山口	11.04	18,144	1,643
	福岡	32.76	30,957	945
- - - 合計 - - -	42,605.13	13,123,635	308	
鰻加工品	静岡	3,233.70	7,697,487	2,380
	東京	4,616.00	6,310,649	1,367
	神奈川	390.00	418,424	1,073
	愛知	582.74	759,039	1,303
	大阪	302.00	346,498	1,147
	兵庫	667.00	1,330,560	1,995

塩蔵加工

品名	産地	数量(kg)	金額(税込)	平均単価
- - - 合計	- - -	9,791.44	16,862,657	1,722
乾節	静 岡	8.00	33,072	4,134
	北海道	1.60	3,948	2,468
	千 葉	196.80	192,460	978
	愛 知	351.60	671,156	1,909
	- - - 合計	- - -	558.00	900,636
みりん干し	静 岡	2,465.70	2,183,169	885
	宮 城	1,061.85	1,728,550	1,628
	茨 城	162.00	57,834	357
	千 葉	922.40	138,180	150
	東 京	421.52	369,746	877
	石 川	30.00	56,700	1,890
	愛 知	103.20	124,614	1,208
	三 重	108.00	107,730	998
	大 阪	3.00	3,150	1,050
	山 口	99.84	150,444	1,507
	福 岡	163.45	280,952	1,719
	長 崎	9.00	14,804	1,645
	- - - 合計	- - -	5,549.96	5,215,873
サラダ	静 岡	1,041.00	1,601,793	1,539
	千 葉	147.00	100,317	682
	東 京	188.28	239,076	1,270
	神奈川	133.20	195,794	1,470
	新 潟	2.00	1,470	735
	石 川	7.50	16,692	2,226
	岐 阜	18.00	13,188	733
	大 阪	16.00	15,120	945
	兵 庫	862.00	364,575	423
	熊 本	15.00	11,024	735
	- - - 合計	- - -	2,429.98	2,559,049
珍味	静 岡	1,612.00	1,182,832	734
	北海道	677.40	679,028	1,002
	青 森	663.40	1,022,979	1,542
	宮 城	697.00	1,472,543	2,113
	福 島	117.80	930,463	7,899
	茨 城	1,280.40	1,660,166	1,297
	埼 玉	195.80	1,158,266	5,916
	東 京	1,566.80	2,020,993	1,290
	神奈川	220.92	300,376	1,360
	新 潟	657.68	757,835	1,152
	石 川	16.00	25,200	1,575
	山 梨	0.20	3,150	15,750
	長 野	48.00	123,480	2,573

塩蔵加工

品名	産地	数量(kg)	金額(税込)	平均単価
珍味	愛知	2,884.80	4,102,087	1,422
	三重	491.00	489,178	996
	大阪	1,431.20	660,276	461
	兵庫	1,100.40	928,751	844
	島根	669.40	1,727,340	2,580
	広島	1,743.20	709,082	407
	山口	169.60	225,244	1,328
	福岡	16.00	15,120	945
	長崎	0.60	8,190	13,650
	熊本	112.00	58,900	526
- - - 合計 - - -		16,371.60	20,261,479	1,238
調味加工品	静岡	6,011.54	10,961,311	1,823
	北海道	454.64	651,955	1,434
	青森	72.20	80,010	1,108
	宮城	2,337.66	2,007,793	859
	秋田	39.00	22,364	573
	千葉	105.20	102,427	974
	東京	3,608.80	4,351,907	1,206
	神奈川	761.00	1,011,530	1,329
	新潟	4,304.30	2,976,327	691
	石川	30.00	17,322	577
	福井	70.00	69,822	997
	愛知	13,021.82	8,604,776	661
	三重	82,218.72	1,106,380	13
	大阪	2,786.80	3,930,358	1,410
	兵庫	868.80	645,184	743
	奈良	40.00	33,600	840
	広島	259,862.40	1,760,304	7
	山口	1,430.88	850,903	595
	愛媛	72.00	75,600	1,050
	福岡	32.76	30,957	945
熊本	2,094.60	747,844	357	
- - - 合計 - - -		380,223.12	40,038,674	105
その他加工品	静岡	2,543.24	2,491,559	980
	北海道	219.60	201,242	916
	青森	763.20	1,696,498	2,223
	岩手	163.20	317,016	1,943
	宮城	3,750.20	4,039,786	1,077
	福島	186.80	83,118	445
	茨城	24.00	27,720	1,155
	埼玉	124.00	117,180	945
	千葉	10.00	26,250	2,625
	東京	581.80	746,758	1,284
	新潟	27.00	28,350	1,050
	岐阜	784.80	300,006	382
	愛知	541.20	452,844	837
	三重	1,850.00	1,478,808	799
	滋賀	26.80	117,293	4,377

塩蔵加工

品名	産地	数量(kg)	金額(税込)	平均単価
その他加工品	大 阪	475.80	622,880	1,309
	兵 庫	296.00	377,160	1,274
	島 根	309.60	291,812	943
	広 島	39.60	42,420	1,071
	愛 媛	30.40	63,252	2,081
	福 岡	131.20	142,128	1,083
	- - - 合 計 - - -		12,878.44	13,664,080
魚卵加工品	北海道	14.34	26,564	1,852
	宮 城	134.40	112,896	840
	東 京	771.30	1,322,094	1,714
	愛 知	245.80	868,664	3,534
	大 阪	198.00	750,644	3,791
	山 口	102.00	259,350	2,543
	福 岡	3,725.10	8,427,592	2,262
- - - 合 計 - - -		5,190.94	11,767,804	2,267
鳥卵加工	静 岡	2,923.12	2,427,813	831
	埼 玉	189.20	278,124	1,470
	千 葉	31.40	72,216	2,300
	神奈川	692.50	409,376	591
	新 潟	5,354.10	5,616,144	1,049
	愛 知	1,405.50	875,628	623
	大 阪	12.00	4,032	336
	兵 庫	70.00	47,040	672
- - - 合 計 - - -		10,677.82	9,730,373	911
ワイ	静 岡	15.00	27,300	1,820
	宮 城	590.00	371,700	630
	東 京	568.00	561,494	989
	愛 知	790.20	419,726	531
- - - 合 計 - - -		1,963.20	1,380,220	703
キヨザ'	静 岡	9,315.90	6,639,540	713
	群 馬	232.00	141,346	609
	埼 玉	136.70	215,302	1,575
	千 葉	102.40	60,188	588
	東 京	547.20	179,754	328
	神奈川	1,612.80	636,722	395
	福 井	3,692.40	847,455	230
	三 重	417.70	276,995	663
大 阪	60.00	31,590	527	
- - - 合 計 - - -		16,117.10	9,028,892	560
惣菜	静 岡	16,174.60	9,523,312	589
	北海道	6.24	8,568	1,373

塩蔵加工

品名	産地	数量(kg)	金額(税込)	平均単価
惣菜	青森	12.00	23,940	1,995
	宮城	992.00	508,765	513
	山形	160.00	143,324	896
	茨城	5,752.60	2,126,996	370
	栃木	64.00	84,000	1,313
	群馬	115.20	52,591	457
	埼玉	121.00	125,893	1,040
	千葉	500.80	509,289	1,017
	東京	2,380.80	1,039,743	437
	神奈川	12,192.70	3,788,997	311
	新潟	4,123.20	2,648,435	642
	石川	384.00	223,054	581
	福井	8,925.20	4,103,700	460
	長野	0.40	23,939	59,848
	岐阜	4,890.40	3,179,169	650
	愛知	3,168.50	1,806,238	570
	三重	510.50	324,842	636
	京都	7,755.40	4,780,925	616
	大阪	3,341.60	1,475,866	442
	兵庫	2,342.80	1,014,287	433
	奈良	171.00	160,057	936
	島根	227.00	265,352	1,169
	岡山	61.00	71,736	1,176
	広島	830.40	786,122	947
	山口	470.00	594,039	1,264
	香川	14.00	17,766	1,269
	愛媛	69.60	94,184	1,353
	福岡	40.00	33,600	840
長崎	42.00	5,027	120	
熊本	140.00	85,532	611	
- - - 合計 - - -		75,978.94	39,629,288	522
デザート	静岡	1,836.20	1,430,769	779
	岩手	60.00	35,152	586
	茨城	938.00	379,885	405
	栃木	284.80	330,216	1,159
	群馬	117.00	74,240	635
	埼玉	547.20	209,863	384
	千葉	971.20	367,146	378
	東京	66.00	36,098	547
	福井	174.20	79,369	456
	山梨	25.80	25,672	995
	長野	158.40	120,578	761
	岐阜	1,898.80	1,161,743	612
	愛知	13,681.20	5,610,931	410
	三重	2,765.20	1,026,126	371
	滋賀	76.80	50,400	656
	大阪	6,674.40	2,608,818	391
奈良	82.00	29,003	354	
鳥取	36.00	13,608	378	
島根	10.00	15,120	1,512	

塩蔵加工

品名	産地	数量(kg)	金額(税込)	平均単価
デザート	広島	568.80	308,822	543
	香川	1,108.00	366,466	331
	愛媛	64.00	60,480	945
	熊本	187.80	70,560	376
	- - - 合計 - - -	32,331.80	14,411,065	446
その他食品	静岡	11,133.30	7,118,774	639
	北海道	767.48	1,100,075	1,433
	青森	2,029.00	262,920	130
	岩手	86.40	8,694	101
	宮城	10,067.26	2,882,015	286
	山形	2.00	13,230	6,615
	茨城	281.40	671,355	2,386
	群馬	182.00	195,866	1,076
	千葉	220.20	519,404	2,359
	東京	14,332.68	9,605,469	670
	神奈川	1,061.34	1,890,036	1,781
	新潟	2,778.74	1,485,193	534
	石川	129.40	104,916	811
	福井	2,404.80	818,334	340
	山梨	18.00	21,734	1,207
	長野	72.00	137,970	1,916
	岐阜	1,858.60	1,431,735	770
	愛知	23,977.10	12,611,874	526
	三重	3,030.00	1,069,624	353
	大阪	571.72	615,425	1,076
	兵庫	259.20	198,826	767
	奈良	2,102.20	1,432,553	681
	和歌山	60.00	21,420	357
	鳥取	1,924.50	1,012,470	526
	島根	950.00	1,422,882	1,498
	岡山	625.20	590,814	945
	広島	28.80	17,388	604
	山口	691.30	377,180	546
	香川	3,239.00	1,548,427	478
	福岡	76.08	175,686	2,309
	長崎	400.00	498,683	1,247
	熊本	10.00	16,464	1,646
- - - 合計 - - -	85,369.70	49,877,436	584	
塩蔵加工	合計	1,271,763.89	750,508,433	590

塩蔵加工

品名	産地	数量(kg)	金額(税込)	平均単価
総合計		3,615,440.25	2,639,681,339	730