

市場月報

平成
20 6

○ 青果部

- 1 種別取扱高 本月の概要
- 2 種別日別取扱高
- 3 委託・買付別種別取扱高
- 4 県内・県外別種別取扱高
- 5 都道府県別種別取扱高
- 6 品目別取扱数量順位表
- 7 品目別取扱金額順位表
- 8~ 品目産地別取扱高

浜松市中央卸売市場

1 種別取扱高

数量 = kg
金額 = 円(税込)

種別	本月取扱高					一日平均取扱高	
	数量		金額		平均単価	数量	金額
野菜	6,756,575.54	69.8 %	1,452,451,885	62.7 %	215	321,741.69	69,164,375
果実	2,642,226.16	27.2 %	810,606,017	34.9 %	307	125,820.29	38,600,286
その他	279,990.91	3.0 %	52,983,332	2.4 %	189	13,332.90	2,523,016
合計	9,678,792.61	100 %	2,316,041,234	100 %	239	460,894.88	110,287,677

種別	前月取扱高及び対比			
	数量		金額	
野菜	7,629,648.11	88.6 %	1,580,023,923	91.9 %
果実	2,438,739.93	108.3 %	713,447,622	113.6 %
その他	270,822.18	103.4 %	52,027,502	101.8 %
合計	10,339,210.22	93.6 %	2,345,499,047	98.7 %

種別	前年同期取扱高及び対比			
	数量		金額	
野菜	7,168,182.27	94.3 %	1,313,142,009	110.6 %
果実	2,847,889.10	92.8 %	905,603,656	89.5 %
その他	287,234.99	97.5 %	57,230,473	92.6 %
合計	10,303,306.36	93.9 %	2,275,976,138	101.8 %

本月の概要

- | | | | |
|---------|---------------------|---------|---------------------|
| 1 開市日数 | 21 日 | | |
| 2 最高入荷日 | 6月2日 522,130.13 kg | 4 最高売上日 | 6月12日 121,774,827 円 |
| 3 最低入荷日 | 6月20日 410,605.27 kg | 5 最低売上日 | 6月6日 98,284,021 円 |

編集方法

この市場月報は、浜松市中央卸売市場において、当該月中に取引された生鮮食料品(青果部・水産物部)に関し、卸売業者が浜松市中央卸売市場業務条例等の定めるところにより提出した各種報告書に基づいて作成しました。

- | | |
|--------|--|
| 単位 | kg・円(税込)にて表示してあります。 |
| 平均単価 | 有効桁において、単純平均値を用いています。 |
| 産地 | 原則として、原産地を採用していますが、一部当該出荷者の属する都道府県別(属人主義)による産地表示となっている場合があります。 |
| 端数処理 | 単位未満の数値を処理してあるため、合計と一致しない場合があります。 |
| お問い合わせ | 浜松市中央卸売市場 053-427-7406 |

2 種別日別取扱高

数量 = kg
金額 = 円(税込)

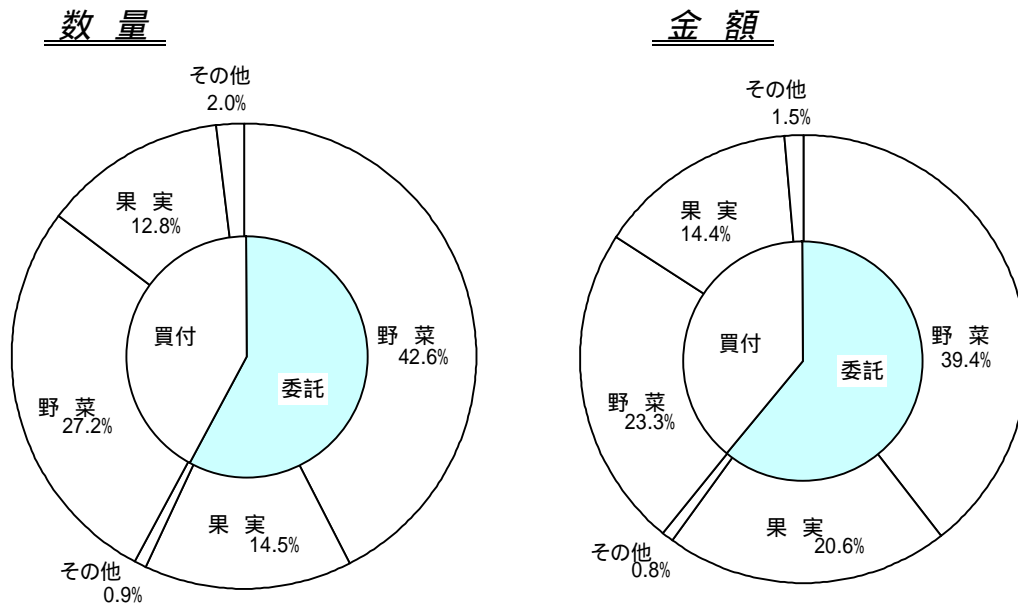
		野 菜		果 実		そ の 他	
日	曜日	数 量	金 額	数 量	金 額	数 量	金 額
6月1日	日						
6月2日	月	393,392.95	78,716,738	117,130.96	35,048,243	11,606.22	1,968,258
6月3日	火	354,920.23	69,654,911	114,177.81	31,449,073	13,991.82	2,782,985
6月4日	水						
6月5日	木	337,267.85	74,244,590	102,089.61	32,547,752	19,359.26	3,449,647
6月6日	金	307,340.08	64,002,895	105,996.00	32,062,335	10,922.02	2,218,791
6月7日	土	329,684.84	70,874,081	123,790.90	35,781,521	10,022.05	2,035,303
6月8日	日						
6月9日	月	346,952.64	73,662,295	109,081.60	33,763,772	13,551.67	2,077,484
6月10日	火	332,979.06	71,284,187	147,950.46	39,612,582	12,688.12	2,559,485
6月11日	水						
6月12日	木	383,546.71	79,098,205	118,058.86	39,325,942	18,420.52	3,350,680
6月13日	金	283,771.36	62,507,300	130,300.60	38,417,659	8,545.45	1,609,331
6月14日	土	305,530.58	67,363,092	145,695.44	42,498,591	10,441.39	2,145,577
6月15日	日						
6月16日	月	346,969.91	74,705,177	109,502.12	33,754,221	12,871.46	2,431,588
6月17日	火	308,769.61	68,546,655	138,984.68	42,587,638	14,742.47	2,932,176
6月18日	水						
6月19日	木	340,949.05	75,318,473	128,358.78	39,697,332	13,730.65	2,410,270
6月20日	金	277,012.63	61,361,898	121,389.46	41,879,256	12,203.18	2,579,019
6月21日	土	330,210.14	70,152,918	164,617.64	45,058,186	12,655.06	2,960,765
6月22日	日						
6月23日	月	324,221.44	73,825,759	113,982.56	36,071,019	12,191.52	2,606,709
6月24日	火	283,943.67	66,970,969	128,564.68	44,146,779	12,462.49	2,597,398
6月25日	水						
6月26日	木	328,451.80	71,555,382	119,018.20	40,966,436	20,759.87	3,033,713
6月27日	金	275,883.25	59,038,598	134,137.74	44,552,063	8,717.47	1,861,164
6月28日	土	295,339.84	62,034,890	130,480.82	40,697,802	18,554.21	3,166,088
6月29日	日						
6月30日	月	269,437.90	57,532,872	138,917.24	40,687,815	11,554.01	2,206,901

3 委託・買付別種別取扱高

数量 = kg
金額 = 円(税込)

種別	項目	委託	%	買付	%	合計	%
野菜	数量	4,120,492.06	60.9	2,636,083.48	39.1	6,756,575.54	100
	金額	912,332,753	62.8	540,119,132	37.2	1,452,451,885	100
果実	数量	1,400,778.13	53.0	1,241,448.03	47.0	2,642,226.16	100
	金額	477,794,025	58.9	332,811,992	41.1	810,606,017	100
その他	数量	83,748.84	29.9	196,242.07	70.1	279,990.91	100
	金額	17,777,157	33.5	35,206,175	66.5	52,983,332	100
合計	数量	5,605,019.03	57.9	4,073,773.58	42.1	9,678,792.61	100
	金額	1,407,903,935	60.7	908,137,299	39.3	2,316,041,234	100

委託・買付取扱高比率グラフ



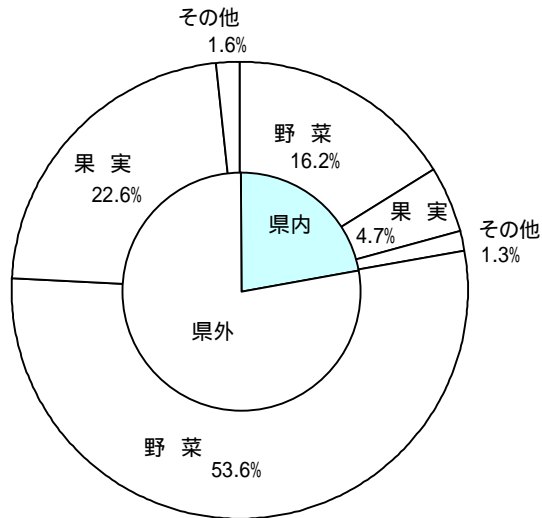
4 県内・県外別種別取扱高

数量 = kg
金額 = 円(税込)

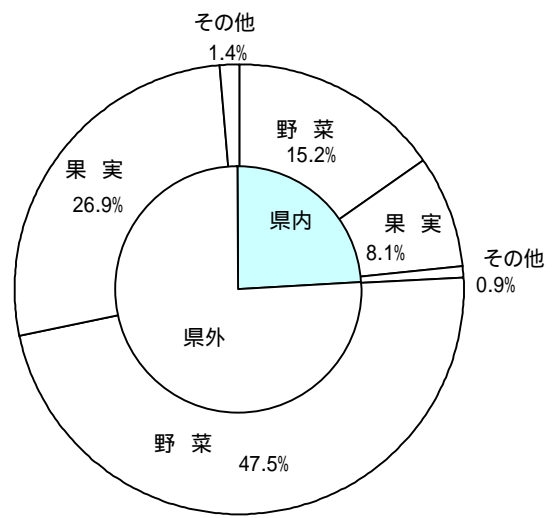
種別	項目	県内	%	県外	%	合計	%
野菜	数量	1,570,464.72	23.2	5,186,110.82	76.8	6,756,575.54	100
	金額	352,977,797	24.3	1,099,474,088	75.7	1,452,451,885	100
果実	数量	453,060.66	17.1	2,189,165.50	82.9	2,642,226.16	100
	金額	186,685,280	23.0	623,920,737	77.0	810,606,017	100
その他	数量	121,728.81	43.4	158,262.10	56.6	279,990.91	100
	金額	20,371,133	38.4	32,612,199	61.6	52,983,332	100
合計	数量	2,145,254.19	22.1	7,533,538.42	77.9	9,678,792.61	100
	金額	560,034,210	24.1	1,756,007,024	75.9	2,316,041,234	100

県内・県外取扱高比率グラフ

数量



金額



5 都道府県別種別取扱高

数量 = kg
金額 = 円(税込)

県名	野 菜		果 実		そ の 他		合 計	
	数量	金額	数量	金額	数量	金額	数量	金額
浜松市内	1,250,030.65	257,736,699	251,995.01	106,840,312	106,980.97	15,898,071	1,609,006.63	380,475,082
静岡県(浜松市以外)	320,434.07	95,241,098	201,065.65	79,844,968	14,747.84	4,473,062	536,247.56	179,559,128
北海道	78,561.42	31,654,980	296.00	162,014	18,085.00	4,970,581	96,942.42	36,787,575
青 森	332,745.90	48,083,184	282,515.00	89,738,737	3,811.50	990,022	619,072.40	138,811,943
岩 手	922.00	715,673					922.00	715,673
宮 城	721.00	441,206					721.00	441,206
秋 田	1,515.20	1,528,154	33.60	53,466	653.50	319,722	2,202.30	1,901,342
山 形	1,613.60	574,364	29,486.98	52,090,308	26.40	19,370	31,126.98	52,684,042
福 島	87,195.84	34,393,860	321.20	503,684	44,179.48	6,484,555	131,696.52	41,382,099
茨 城	1,159,755.86	191,554,263	140,043.00	43,571,629	75.00	80,969	1,299,873.86	235,206,861
栃 木	14,028.45	5,202,753			1,329.00	581,260	15,357.45	5,784,013
群 馬	227,496.80	51,141,975			971.40	236,666	228,468.20	51,378,641
埼 玉	16,145.92	4,370,068			464.12	208,698	16,610.04	4,578,766
千 葉	326,779.90	78,669,039	47,822.00	9,411,238	170.00	90,975	374,771.90	88,171,252
東 京	65.80	90,278					65.80	90,278
神奈川	85,625.05	7,505,721					85,625.05	7,505,721
新 潟	19,006.16	8,652,261			168.00	28,224	19,174.16	8,680,485
富 山	333.20	152,982					333.20	152,982
石 川	35.00	11,234					35.00	11,234
福 井	790.00	239,394	507.00	102,374			1,297.00	341,768
山 梨	27,060.00	7,842,636	68,086.28	59,814,743	1,651.40	232,545	96,797.68	67,889,924
長 野	553,670.25	124,670,996	5,381.30	5,738,682	2,184.12	601,607	561,235.67	131,011,285
岐 阜	54,571.04	14,937,596			1,486.30	414,112	56,057.34	15,351,708
愛 知	1,423,086.86	241,821,029	545,164.20	102,942,083	12,523.30	2,929,782	1,980,774.36	347,692,894
三 重	2,599.02	2,332,987			139.20	88,572	2,738.22	2,421,559
滋 賀	3,790.00	2,697,059					3,790.00	2,697,059
京 都	7,085.18	1,931,280					7,085.18	1,931,280
大 阪	1,886.00	351,746	15,657.20	13,495,496			17,543.20	13,847,242
兵 庫	18,650.61	1,846,229					18,650.61	1,846,229
奈 良	4,205.00	1,864,264					4,205.00	1,864,264
和歌山	4,659.20	1,889,352	14,128.60	5,597,770	57.60	32,696	18,845.40	7,519,818
鳥 取	3,670.00	2,085,188					3,670.00	2,085,188
鳥 根			3,264.00	3,240,824			3,264.00	3,240,824
岡 山	1,662.08	1,461,630	68.50	156,134			1,730.58	1,617,764
広 島	288.50	442,260					288.50	442,260
徳 島	8,987.80	3,412,961					8,987.80	3,412,961
香 川	1,462.50	1,875,160	20,088.60	12,364,502			21,551.10	14,239,662
愛 媛	5.00	3,990	19,118.40	4,259,858	7,157.64	1,066,313	26,281.04	5,330,161
高 知	55,319.80	41,303,676	394.20	219,448			55,714.00	41,523,124
福 岡	3,774.00	1,693,993			378.16	330,372	4,152.16	2,024,365
佐 賀	21,982.65	6,569,878					21,982.65	6,569,878
長 崎	26,540.30	5,490,950	986.40	821,170	4,646.94	1,920,045	32,173.64	8,232,165
熊 本	114,984.40	33,786,078	92,925.50	26,759,635			207,909.90	60,545,713
大 分	59.40	78,906					59.40	78,906
宮 崎	87,771.12	28,727,318	1,360.30	4,649,261	4,660.30	3,316,223	93,791.72	36,692,802
鹿 児 島	181,366.65	49,393,099	227.00	190,008	1,200.00	468,822	182,793.65	50,051,929
沖 縄	3,709.80	940,038	62.00	49,087			3,771.80	989,125
豪 州	156.00	152,856			20.00	8,400	176.00	161,256
カナダ			20.00	25,200			20.00	25,200
中 国	101,096.00	16,522,872	2,999.00	583,962	50,240.10	6,378,392	154,335.10	23,485,226
エクアドル			3,965.00	720,610			3,965.00	720,610
韓 国	8,197.00	4,183,328					8,197.00	4,183,328
メキシコ	3,000.00	706,230	82,230.00	13,098,956			85,230.00	13,805,186
マレーシア	6.00	10,708					6.00	10,708
オランダ	1,634.73	1,374,855					1,634.73	1,374,855
N Z	15,500.00	2,074,626	59,615.10	30,494,130	61.00	17,808	75,176.10	32,586,564
比 国			595,561.00	95,997,766	268.00	87,396	595,829.00	96,085,162
タ イ	1,918.95	2,139,621	694.64	306,074			2,613.59	2,445,695
台 湾	6,337.72	778,266	2,159.00	931,760			8,496.72	1,710,026
米 国	32,422.00	10,746,823	133,713.00	40,188,361	220.24	141,202	166,355.24	51,076,386
その他	49,658.16	16,352,215	20,271.50	5,641,767	1,434.40	566,870	71,364.06	22,560,852
合計	6,756,575.54	1,452,451,885	2,642,226.16	810,606,017	279,990.91	52,983,332	9,678,792.61	2,316,041,234

6 品目別取扱数量順位表

数量 = kg

野 菜				果 実			
順位	品 目	数 量	%	順位	品 目	数 量	%
1	キャベツ	810,300.00	11.9	1	すいか	675,397.00	25.5
2	たまねぎ	711,133.50	10.5	2	バナナ	538,281.00	20.3
3	だいこん	511,747.00	7.5	3	その他メロン類	220,017.00	8.3
4	にんじん	447,441.80	6.6	4	ふじ	180,081.00	6.8
5	トマト	381,651.30	5.6	5	アールスメロン	112,130.80	4.2
6	きゅうり	353,842.20	5.2	6	こだますいか	80,516.00	3.0
7	ばれいしょ	310,055.40	4.5	7	ハネジュウメロン	72,268.00	2.7
8	レタス	291,542.00	4.3	8	バレンシアオレンジ	67,694.00	2.5
9	かぼちゃ	248,271.10	3.6	9	ジョナゴール	61,138.00	2.3
10	はくさい	238,124.00	3.5	10	アンデスメロン	60,310.00	2.2
11	なす	236,069.25	3.4	11	キウイフルーツ	59,166.10	2.2
12	とうもろこし	179,541.64	2.6	12	パインアップル	57,452.04	2.1
13	うめ	134,843.00	1.9	13	もも	53,971.88	2.0
14	ピーマン	131,488.92	1.9	14	ハウスみかん	46,305.30	1.7
15	かんしょ	103,705.00	1.5	15	おうとう	45,850.90	1.7
16	ほうれんそう	102,841.71	1.5	16	グレープフルーツ	44,469.00	1.6
17	メークイン	95,763.40	1.4	17	デラウェア	40,940.50	1.5
18	白ねぎ	95,187.00	1.4	18	王林	37,336.00	1.4
19	ごぼう	94,573.25	1.3	19	すもも	29,054.60	1.0
20	男爵	93,592.40	1.3	20	びわ	26,506.85	1.0
	そ の 他	1,184,861.67	18.6		そ の 他	133,340.19	6.0
	合 計	6,756,575.54	100.0		合 計	2,642,226.16	100.0

7 品目別取扱金額順位表

単位 = 円 (税込)

野 菜				果 実			
順位	品 目	金 額	%	順位	品 目	金 額	%
1	にんじん	98,236,632	6.7	1	すいか	110,773,817	13.6
2	トマト	84,919,043	5.8	2	バナナ	82,925,503	10.2
3	きゅうり	83,589,713	5.7	3	アールスメロン	75,645,582	9.3
4	なす	73,807,958	5.0	4	おうとう	72,586,271	8.9
5	キャベツ	68,431,512	4.7	5	その他メロン類	62,348,791	7.6
6	ピーマン	53,753,314	3.7	6	ふじ	59,483,335	7.3
7	たまねぎ	53,542,312	3.6	7	ハウスみかん	48,680,257	6.0
8	かぼちゃ	49,944,894	3.4	8	デラウェア	42,747,187	5.2
9	とうもろこし	46,887,884	3.2	9	キウイフルーツ	30,385,036	3.7
10	レタス	44,596,860	3.0	10	もも	24,930,770	3.0
11	ほうれんそう	43,977,274	3.0	11	アンデスメロン	19,266,513	2.3
12	ばれいしょ	43,134,006	2.9	12	ジョナゴールド	18,384,668	2.2
13	だいこん	39,377,753	2.7	13	こだますいか	18,100,628	2.2
14	しょうが	39,347,521	2.7	14	びわ	16,016,082	1.9
15	しめじ	36,769,892	2.5	15	バレンシアオレンジ	12,085,503	1.4
16	白ねぎ	36,197,206	2.4	16	パインアップル	12,040,390	1.4
17	ミニトマト	34,654,831	2.3	17	すもも	10,764,909	1.3
18	青ねぎ	28,855,677	1.9	18	王林	10,617,780	1.3
19	うめ	28,540,272	1.9	19	レモン	9,611,493	1.1
20	生しいたけ	28,250,164	1.9	20	その他熱帯性果実	8,989,583	1.1
	そ の 他	435,637,167	31.0		そ の 他	64,221,919	9.0
	合 計	1,452,451,885	100.0		合 計	810,606,017	100.0

8 品目別産地別取扱高

野菜

品名	産地	数量(kg)	金額(税込)	平均単価
だいこん	浜松市内	156,432.00	9,435,871	60
	静岡県(浜松市以外)	6,446.00	446,718	69
	青 森	273,200.00	23,504,157	86
	茨 城	35,250.00	2,693,151	76
	群 馬	9.00	9,660	1,073
	千 葉	36,310.00	3,038,322	84
	愛 知	4,100.00	249,874	61
- - - 合 計 - - -		511,747.00	39,377,753	77
かぶ	浜松市内	81.50	5,092	62
	青 森	255.00	54,598	214
	栃 木	518.40	52,352	101
	埼 玉	1,100.00	95,808	87
	千 葉	36,294.10	4,613,692	127
	神奈川	10,290.00	253,793	25
	- - - 合 計 - - -		48,539.00	5,075,335
にんじん	浜松市内	3,611.50	545,224	151
	静岡県(浜松市以外)	100.00	19,738	197
	北海道	2,403.50	572,458	238
	青 森	700.00	161,174	230
	茨 城	146,155.00	31,435,675	215
	埼 玉	2,010.00	478,380	238
	千 葉	184,022.10	44,581,668	242
	岐 阜	43,630.00	9,317,157	214
	愛 知	11,361.70	2,226,676	196
	滋 賀	390.00	77,395	198
	兵 庫	1,300.00	283,500	218
	和歌山	1,398.00	285,284	204
	徳 島	1,610.00	324,448	202
	長 崎	960.00	241,290	251
	熊 本	150.00	36,224	241
	中 国	16,280.00	2,086,242	128
	N Z	11,780.00	1,347,568	114
	台 湾	800.00	126,000	158
	米 国	10.00	3,674	367
	その他	18,770.00	4,086,857	218
- - - 合 計 - - -		447,441.80	98,236,632	220
ごぼう	浜松市内	7,120.05	2,541,071	357
	静岡県(浜松市以外)	3,509.70	1,037,841	296
	青 森	130.00	31,184	240

野菜

品名	産地	数量(kg)	金額(税込)	平均単価
ごぼう	茨城	11,146.70	2,507,319	225
	栃木	5,028.80	1,432,099	285
	群馬	9,381.80	3,346,657	357
	熊本	220.00	128,520	584
	宮崎	21,212.20	7,904,423	373
	鹿児島	1,391.00	538,487	387
	中国	29,933.00	2,839,548	95
	台湾	5,500.00	641,494	117
- - - 合計 - - -		94,573.25	22,948,643	243
たけのこ	浜松市内	106.00	20,472	193
	鹿児島	2.00	4,410	2,205
	中国	18.00	37,484	2,082
	台湾	1.00	2,204	2,204
- - - 合計 - - -		127.00	64,570	508
れんこん	茨城	6,090.00	7,391,996	1,214
	熊本	2,160.00	3,300,034	1,528
	その他	208.00	287,594	1,383
- - - 合計 - - -		8,458.00	10,979,624	1,298
その他根菜類	浜松市内	200.20	21,353	107
	茨城	1.00	630	630
	長野	25.62	22,468	877
	愛知	581.96	417,840	718
	京都	14.50	9,450	652
	豪州	10.00	8,924	892
	中国	3.00	2,624	875
- - - 合計 - - -		836.28	483,289	578
はくさい	静岡県(浜松市以外)	9,325.00	719,770	77
	青森	700.00	65,624	94
	茨城	154,860.00	8,959,282	58
	長野	73,239.00	6,107,401	83
- - - 合計 - - -		238,124.00	15,852,077	67
つけな	浜松市内	3,472.60	861,012	248
	茨城	0.50	630	1,260
- - - 合計 - - -		3,473.10	861,642	248
こまつな	浜松市内	40,678.60	10,470,113	257
	静岡県(浜松市以外)	5,371.80	1,961,336	365

野菜

品名	産地	数量(kg)	金額(税込)	平均単価
こまつな	群馬	1,725.00	452,805	262
	長野	240.00	41,370	172
	愛知	10.00	4,189	419
	- - - 合計 - - -	48,025.40	12,929,813	269
つまみ菜	愛知	9.78	11,340	1,160
	- - - 合計 - - -	9.78	11,340	1,160
キャベツ	浜松市内	41,300.00	2,904,997	70
	静岡県(浜松市以外)	23,480.00	1,814,015	77
	茨城	490,390.00	44,457,035	91
	群馬	2,350.00	251,945	107
	神奈川	73,400.00	5,997,539	82
	山梨	600.00	74,654	124
	長野	3,010.00	297,444	99
	愛知	174,960.00	12,555,239	72
	オランダ	10.00	15,120	1,512
	その他	800.00	63,524	79
- - - 合計 - - -	810,300.00	68,431,512	84	
グリーンボール	静岡県(浜松市以外)	10,810.00	886,354	82
	茨城	27,430.00	1,804,513	66
	長野	1,970.00	140,329	71
	その他	110.00	9,240	84
- - - 合計 - - -	40,320.00	2,840,436	70	
ほうれんそう	浜松市内	43,808.05	18,096,935	413
	静岡県(浜松市以外)	5,530.60	1,979,564	358
	北海道	3,072.00	1,624,034	529
	茨城	20,853.00	7,947,369	381
	栃木	3,320.00	1,863,079	561
	群馬	770.00	310,325	403
	千葉	694.50	323,213	465
	長野	8,933.00	3,984,488	446
	岐阜	9,640.56	4,756,081	493
	その他	6,220.00	3,092,186	497
- - - 合計 - - -	102,841.71	43,977,274	428	
青ねぎ	浜松市内	46,767.08	24,342,025	520
	静岡県(浜松市以外)	2,403.00	2,021,706	841
	北海道	1,500.00	1,188,164	792
	愛知	2,408.00	1,292,232	537
	京都	12.50	11,550	924

野菜

品名	産地	数量(kg)	金額(税込)	平均単価
- - -	合計 - - -	53,090.58	28,855,677	544
白ねぎ	浜松市内	1,295.00	368,440	285
	静岡県(浜松市以外)	205.00	64,364	314
	北海道	240.00	145,418	606
	秋 田	40.00	19,950	499
	茨 城	46,125.00	20,237,692	439
	栃 木	60.00	28,452	474
	群 馬	65.00	10,920	168
	千 葉	19,710.00	10,160,256	515
	愛 知	5.00	2,204	441
	鳥 取	90.00	46,200	513
	中 国	24,223.00	3,875,574	160
	N Z	240.00	39,060	163
	その他	2,889.00	1,198,676	415
- - -	合計 - - -	95,187.00	36,197,206	380
わけぎ	静岡県(浜松市以外)	24.00	8,400	350
	千 葉	1,799.00	1,542,774	858
	- - -	合計 - - -	1,823.00	1,551,174
ふき	浜松市内	60.00	630	11
	群 馬	84.00	26,460	315
	- - -	合計 - - -	144.00	27,090
うど	茨 城	60.00	58,694	978
	栃 木	32.00	24,570	768
	- - -	合計 - - -	92.00	83,264
みつば	浜松市内	5,317.75	4,460,563	839
	静岡県(浜松市以外)	1,174.05	706,419	602
	茨 城	7.90	42,210	5,343
	千 葉	35.00	13,124	375
	- - -	合計 - - -	6,534.70	5,222,316
しゅんぎく	浜松市内	3.10	766	247
	青 森	107.00	57,224	535
	岩 手	290.00	163,590	564
	宮 城	45.00	33,180	737
	群 馬	43.00	30,134	701
	千 葉	505.00	415,898	824
	長 野	292.00	59,428	204

野菜

品名	産地	数量(kg)	金額(税込)	平均単価
- - -	合計 - - -	1,285.10	760,220	592
せり	茨城	97.50	27,034	277
	大分	36.00	64,260	1,785
	- - - 合計 - - -	133.50	91,294	684
にら	浜松市内	6.00	7,560	1,260
	静岡県(浜松市以外)	12.50	19,948	1,596
	山形	220.00	70,602	321
	茨城	15,262.80	1,558,680	102
	栃木	2,715.00	786,384	290
	群馬	40.00	8,526	213
	愛知	5.80	8,472	1,461
	岡山	17.50	43,588	2,491
	高知	16,669.00	6,084,078	365
	その他	5,880.00	1,513,184	257
- - -	合計 - - -	40,828.60	10,101,022	247
セルリー	浜松市内	4,700.00	511,238	109
	静岡県(浜松市以外)	3,756.60	615,051	164
	長野	21,925.00	6,122,453	279
	愛知	2.50	2,728	1,091
	豪州	5.00	7,350	1,470
	オランダ	18.43	34,412	1,867
	米国	25.00	5,564	223
	- - -	合計 - - -	30,432.53	7,298,796
アスパラガス	北海道	10,692.00	11,790,012	1,103
	長野	6,168.30	7,131,208	1,156
	愛知	1,675.50	1,885,987	1,126
	佐賀	12,540.00	3,456,325	276
	長崎	30.30	37,115	1,225
	タイ	445.95	694,364	1,557
	米国	78.00	73,706	945
	その他	223.50	200,648	898
- - -	合計 - - -	31,853.55	25,269,365	793
カリフラワー	浜松市内	48.00	8,294	173
	北海道	120.00	37,800	315
	茨城	3,052.00	879,621	288
	長野	2,076.00	612,718	295
	徳島	234.00	58,168	249
	- - -	合計 - - -	5,530.00	1,596,601

野菜

品名	産地	数量(kg)	金額(税込)	平均単価
ブロッコリー	浜松市内	907.00	216,398	239
	北海道	8,540.00	3,594,252	421
	福 島	6,455.32	3,651,824	566
	千 葉	275.40	233,982	850
	長 野	4,815.00	1,768,601	367
	愛 知	40.00	6,720	168
	鳥 取	520.00	322,140	620
	岡 山	892.00	777,418	872
	中 国	36.00	12,600	350
	米 国	30,465.00	9,424,473	309
- - - 合 計 - - -		52,945.72	20,008,408	378
レタス	浜松市内	4,834.00	291,162	60
	静岡県(浜松市以外)	8,080.00	895,278	111
	岩 手	250.00	34,124	136
	茨 城	9,410.00	1,351,659	144
	群 馬	12,340.00	1,322,470	107
	長 野	250,190.00	38,672,233	155
	岐 阜	20.00	3,150	158
	愛 知	4,818.00	1,720,080	357
	兵 庫	600.00	78,330	131
	その他	1,000.00	228,374	228
- - - 合 計 - - -		291,542.00	44,596,860	153
その他レタス	浜松市内	167.00	12,441	74
	静岡県(浜松市以外)	276.00	113,084	410
	茨 城	450.50	110,730	246
	群 馬	1,080.00	311,850	289
	長 野	43,087.00	11,774,550	273
	愛 知	40.00	10,604	265
- - - 合 計 - - -		45,100.50	12,333,259	273
サラダ菜	浜松市内	3,996.00	1,696,680	425
	静岡県(浜松市以外)	497.00	193,792	390
- - - 合 計 - - -		4,493.00	1,890,472	421
パセリ	浜松市内	964.80	511,110	530
	静岡県(浜松市以外)	385.00	202,173	525
	北海道	125.00	69,928	559
	茨 城	45.00	37,800	840
	千 葉	1,107.00	724,696	655
	長 野	2,237.00	2,756,599	1,232
	- - - 合 計 - - -		4,863.80	4,302,306

野菜

品名	産地	数量(kg)	金額(税込)	平均単価
チンゲンサイ	浜松市内	11,891.10	3,374,660	284
	静岡県(浜松市以外)	8,457.20	2,756,822	326
	茨城	480.00	170,307	355
	長野	465.00	100,484	216
	- - - 合計 - - -	21,293.30	6,402,273	301
タアサイ	浜松市内	487.00	121,892	250
	静岡県(浜松市以外)	504.00	147,784	293
	- - - 合計 - - -	991.00	269,676	272
その他葉茎菜類	浜松市内	13,355.70	4,942,034	370
	静岡県(浜松市以外)	5,257.00	1,598,024	304
	福島	576.00	222,908	387
	茨城	12,060.00	2,635,356	219
	栃木	55.00	58,170	1,058
	群馬	1.00	1,154	1,154
	埼玉	493.00	172,402	350
	千葉	14.00	10,498	750
	東京	4.00	2,520	630
	神奈川	59.50	40,398	679
	長野	1,202.00	400,556	333
	岐阜	23.20	51,744	2,230
	愛知	1,017.90	596,753	586
	京都	5.20	5,060	973
	大阪	120.00	37,800	315
	岡山	9.70	5,622	580
	徳島	0.10	157	1,570
	大分	15.40	10,446	678
	豪州	141.00	136,582	969
	中国	2,106.00	650,978	309
	マレーシア	6.00	10,708	1,785
オランダ	54.00	57,644	1,067	
米国	1,719.00	1,172,208	682	
その他	13.00	3,884	299	
- - - 合計 - - -	38,307.70	12,823,606	335	
きゅうり	浜松市内	40,322.20	6,986,130	173
	静岡県(浜松市以外)	2,145.00	496,326	231
	山形	1,320.00	403,986	306
	福島	64,225.00	20,321,979	316
	栃木	260.00	75,757	291
	群馬	197,040.00	44,193,529	224
	埼玉	11,125.00	2,969,134	267
	石川	35.00	11,234	321
	長野	550.00	142,590	259
	岐阜	595.00	176,714	297
	愛知	23,975.00	4,243,822	177

野菜

品名	産地	数量(kg)	金額(税込)	平均単価
きゅうり	大 阪	125.00	30,240	242
	佐 賀	515.00	145,634	283
	長 崎	1,020.00	334,740	328
	宮 崎	3,975.00	1,042,436	262
	その他	6,615.00	2,015,462	305
- - - 合 計 - - -		353,842.20	83,589,713	236
かぼちゃ	浜松市内	50,369.70	8,022,906	159
	静岡県(浜松市以外)	4,896.00	869,177	178
	青 森	82.00	14,910	182
	秋 田	36.00	10,080	280
	茨 城	2,671.80	576,764	216
	千 葉	84.00	58,346	695
	長 野	895.30	564,256	630
	愛 知	1,019.00	364,077	357
	滋 賀	2.00	2,624	1,312
	岡 山	414.00	79,484	192
	徳 島	595.00	134,504	226
	長 崎	730.00	179,444	246
	熊 本	39.00	42,628	1,093
	宮 崎	27,971.30	5,350,426	191
	鹿児島	154,136.00	32,818,154	213
	メキシコ	3,000.00	706,230	235
	N Z	550.00	130,410	237
その他	780.00	20,474	26	
- - - 合 計 - - -		248,271.10	49,944,894	201
なす	浜松市内	14,837.60	3,695,960	249
	静岡県(浜松市以外)	305.00	64,050	210
	栃 木	2,025.00	853,542	422
	群 馬	740.00	305,442	413
	山 梨	6,845.00	2,118,470	309
	愛 知	98,406.00	33,580,883	341
	京 都	38.00	67,722	1,782
	大 阪	171.00	159,806	935
	奈 良	3,165.00	1,591,058	503
	和歌山	105.00	56,908	542
	高 知	2,643.50	970,386	367
	福 岡	2,304.00	865,817	376
	佐 賀	8,167.15	2,916,523	357
	熊 本	96,317.00	26,561,391	276
	- - - 合 計 - - -		236,069.25	73,807,958
こなす	浜松市内	892.90	328,389	368
	愛 知	244.00	203,910	836
	高 知	69.00	49,605	719

野菜

品名	産地	数量(kg)	金額(税込)	平均単価
- - - 合計 - - -		1,205.90	581,904	483
トマト	浜松市内	86,746.45	18,506,091	213
	静岡県(浜松市以外)	12,219.25	3,321,242	272
	北海道	854.00	1,157,302	1,355
	福井	540.00	171,148	317
	愛知	269,241.40	58,913,025	219
	香川	400.00	29,400	74
	熊本	10,855.00	2,703,929	249
	宮崎	795.20	116,906	147
	- - - 合計 - - -		381,651.30	84,919,043
ミニトマト	浜松市内	11,679.60	5,995,632	513
	静岡県(浜松市以外)	11,187.60	5,479,820	490
	愛知	45,447.00	23,119,215	509
	熊本	180.00	60,164	334
- - - 合計 - - -		68,494.20	34,654,831	506
ピーマン	浜松市内	31.15	6,339	203
	茨城	113,433.90	43,615,951	385
	岐阜	4.50	3,150	700
	愛知	1,888.30	933,401	494
	高知	165.00	218,235	1,323
	熊本	19.00	11,760	619
	宮崎	6,369.97	3,599,190	565
	沖縄	97.80	66,580	681
	韓国	7,951.00	4,056,229	510
	オランダ	1,528.30	1,242,479	813
	- - - 合計 - - -		131,488.92	53,753,314
ししとうがらし	浜松市内	559.70	461,317	824
	静岡県(浜松市以外)	78.50	53,107	677
	茨城	1,047.00	1,076,328	1,028
	千葉	1.50	6,300	4,200
	東京	36.00	18,900	525
	岐阜	147.00	161,588	1,099
	愛知	2.50	8,818	3,527
	京都	4.00	10,814	2,704
	和歌山	19.20	21,418	1,116
	高知	1,876.50	2,830,250	1,508
	韓国	246.00	127,099	517
	その他	12.00	13,544	1,129
	- - - 合計 - - -		4,029.90	4,789,483

野菜

品名	産地	数量(kg)	金額(税込)	平均単価
とうもろこし	浜松市内	33,492.64	8,309,897	248
	静岡県(浜松市以外)	13,508.00	4,100,422	304
	茨城	100.00	34,124	341
	群馬	360.00	79,968	222
	山梨	19,615.00	5,649,512	288
	愛知	95,794.50	24,322,509	254
	徳島	3,050.00	704,964	231
	宮崎	13,621.50	3,686,488	271
- - - 合計 - - -		179,541.64	46,887,884	261
オクラ	浜松市内	120.62	108,427	899
	高知	1,513.90	1,782,811	1,178
	鹿児島	7,884.00	7,475,578	948
	タイ	856.00	803,880	939
- - - 合計 - - -		10,374.52	10,170,696	980
とうがん	浜松市内	29,625.00	2,983,825	101
	静岡県(浜松市以外)	11,730.00	1,402,307	120
	鹿児島	660.00	92,400	140
	沖縄	2,300.00	412,592	179
- - - 合計 - - -		44,315.00	4,891,124	110
しろうり	浜松市内	40.00	3,360	84
	静岡県(浜松市以外)	280.00	195,394	698
	千葉	16.00	3,778	236
- - - 合計 - - -		336.00	202,532	603
その他果菜類	浜松市内	6,606.35	2,251,826	341
	静岡県(浜松市以外)	278.50	44,002	158
	愛知	838.50	384,924	459
	熊本	60.00	28,350	473
	宮崎	3,282.45	2,276,645	694
	鹿児島	5,262.00	2,430,322	462
	沖縄	1,300.00	444,276	342
- - - 合計 - - -		17,627.80	7,860,345	446
いんげん	浜松市内	7,579.98	4,407,875	582
	静岡県(浜松市以外)	198.00	210,734	1,064
	北海道	62.00	106,890	1,724
	秋田	40.00	44,728	1,118
	福島	44.00	44,940	1,021
	群馬	52.00	32,970	634
	神奈川	22.00	23,624	1,074
	長野	142.00	181,858	1,281

野菜

品名	産地	数量(kg)	金額(税込)	平均単価
いんげん	愛知	35.10	32,022	912
	三重	458.00	241,026	526
	滋賀	2.00	2,310	1,155
	和歌山	32.00	25,304	791
	徳島	334.00	258,088	773
	高知	152.00	129,464	852
	福岡	1,456.00	785,082	539
	長崎	60.00	55,020	917
	鹿児島	5,548.00	3,426,917	618
	沖縄	3.00	3,360	1,120
	その他	2.00	1,364	682
- - - 合計 - - -		16,222.08	10,013,576	617
さやえんどう	浜松市内	11.40	5,774	506
	静岡県(浜松市以外)	16.00	13,440	840
	北海道	12.00	26,250	2,188
	青森	29.00	61,950	2,136
	岩手	382.00	517,959	1,356
	福島	10,386.00	8,196,937	789
	茨城	50.00	50,294	1,006
	神奈川	5.00	9,450	1,890
	長野	76.00	48,300	636
	愛知	56.10	19,466	347
- - - 合計 - - -		11,023.50	8,949,820	812
ピーズ	浜松市内	306.00	565,948	1,850
	福島	5,332.00	1,769,678	332
	岐阜	92.00	51,658	562
	三重	40.00	13,440	336
	鹿児島	192.00	89,984	469
- - - 合計 - - -		5,962.00	2,490,708	418
そらまめ	浜松市内	21.50	619	29
	青森	234.00	197,608	844
	宮城	606.00	321,086	530
	秋田	1,172.00	802,092	684
	福島	92.00	81,688	888
	茨城	2,972.00	1,046,450	352
	神奈川	276.00	139,776	506
	新潟	492.00	164,532	334
	福井	100.00	23,936	239
	愛知	8.00	5,040	630
徳島	92.00	21,944	239	
- - - 合計 - - -		6,065.50	2,804,771	462
えだまめ	浜松市内	11,144.20	3,887,191	349

野菜

品名	産地	数量(kg)	金額(税込)	平均単価
えだまめ	静岡県(浜松市以外)	5,621.00	5,914,939	1,052
	埼玉	1,394.20	534,450	383
	神奈川	8.00	14,280	1,785
	愛知	80.00	51,660	646
	鹿児島	147.45	133,558	906
	台湾	36.72	8,568	233
	- - - 合計 - - -		18,431.57	10,544,646
その他豆科野菜類	浜松市内	7.00	1,837	262
	北海道	54.00	37,800	700
	茨城	1.00	0	0
	岐阜	4.00	8,820	2,205
	愛知	14.00	18,111	1,294
	- - - 合計 - - -		80.00	66,568
かんしょ	浜松市内	110.00	25,200	229
	静岡県(浜松市以外)	820.00	185,166	226
	茨城	59,785.00	10,408,119	174
	千葉	37,285.00	8,179,928	219
	徳島	950.00	480,372	506
	高知	2,985.00	1,677,156	562
	熊本	140.00	39,060	279
	宮崎	285.00	159,914	561
	鹿児島	1,345.00	513,868	382
- - - 合計 - - -		103,705.00	21,668,783	209
ばれいしょ	浜松市内	286,700.20	39,744,094	139
	静岡県(浜松市以外)	10,675.20	1,729,444	162
	北海道	9,000.00	1,096,200	122
	長崎	3,680.00	564,268	153
	- - - 合計 - - -		310,055.40	43,134,006
メークイン	浜松市内	58,793.40	8,700,409	148
	静岡県(浜松市以外)	9,760.00	1,539,922	158
	長崎	20,000.00	3,984,581	199
	熊本	4,610.00	614,458	133
	鹿児島	2,600.00	417,900	161
	- - - 合計 - - -		95,763.40	15,257,270
男爵	浜松市内	60,832.40	9,710,352	160
	静岡県(浜松市以外)	22,480.00	3,697,820	164
	北海道	10,280.00	746,760	73
	- - - 合計 - - -		93,592.40	14,154,932

野菜

品名	産地	数量(kg)	金額(税込)	平均単価
さといも	浜松市内	48.00	8,294	173
	千葉	1,700.00	491,604	289
	宮崎	5,448.50	3,606,840	662
	鹿児島	2,199.20	1,451,521	660
	沖縄	9.00	13,230	1,470
- - - 合計 - - -		9,404.70	5,571,489	592
ながいも	北海道	31,000.00	8,642,550	279
	青森	52,889.00	15,044,737	284
- - - 合計 - - -		83,889.00	23,687,287	282
やまのいも	群馬	184.00	120,120	653
	千葉	6,748.00	3,978,664	590
- - - 合計 - - -		6,932.00	4,098,784	591
たまねぎ	浜松市内	1,533.50	59,857	39
	静岡県(浜松市以外)	8,067.00	545,424	68
	長野	1,100.00	70,034	64
	愛知	664,529.00	48,857,490	74
	大阪	1,470.00	123,900	84
	兵庫	16,750.00	1,480,705	88
	佐賀	760.00	47,722	63
	中国	11,749.00	1,717,584	146
	NZ	2,805.00	465,718	166
	米国	50.00	11,550	231
	その他	2,320.00	162,328	70
- - - 合計 - - -		711,133.50	53,542,312	75
にんにく	浜松市内	393.80	389,756	990
	青森	4,419.90	8,890,018	2,011
	福島	69.00	83,684	1,213
	茨城	36.00	45,360	1,260
	千葉	10.00	2,624	262
	徳島	73.00	101,954	1,397
	香川	871.00	1,803,268	2,070
	中国	7,435.00	1,650,332	222
- - - 合計 - - -		13,307.70	12,966,996	974
らっきょう	浜松市内	34,831.00	4,897,610	141
	静岡県(浜松市以外)	2,420.00	320,456	132
	茨城	175.00	23,834	136
	福井	150.00	44,310	295
	鳥取	3,060.00	1,716,848	561

野菜

品名	産地	数量(kg)	金額(税込)	平均単価
らっきょう	徳島	1,860.00	1,051,180	565
	宮崎	4,810.00	984,050	205
	- - - 合計 - - -	47,306.00	9,038,288	191
エシャレット	浜松市内	2,460.60	2,164,717	880
	静岡県(浜松市以外)	50.00	43,574	871
	茨城	207.00	200,754	970
	NZ	125.00	91,870	735
	米国	75.00	55,648	742
- - - 合計 - - -	2,917.60	2,556,563	876	
ゆりね	北海道	15.40	31,182	2,025
	- - - 合計 - - -	15.40	31,182	2,025
その他土物類	北海道	0.42	1,574	3,748
	茨城	1.00	3,150	3,150
	- - - 合計 - - -	1.42	4,724	3,327
わさび	静岡県(浜松市以外)	36.00	217,350	6,038
	徳島	5.70	21,724	3,811
	- - - 合計 - - -	41.70	239,074	5,733
しょうが	浜松市内	1,702.80	1,203,824	707
	静岡県(浜松市以外)	12,434.00	10,639,274	856
	愛知	768.00	735,200	957
	高知	26,267.70	23,628,767	900
	熊本	204.00	192,780	945
	中国	7,588.00	2,947,676	388
- - - 合計 - - -	48,964.50	39,347,521	804	
とうがらし	浜松市内	3.00	3,622	1,207
	愛知	2.00	3,150	1,575
	京都	17.00	36,960	2,174
	- - - 合計 - - -	22.00	43,732	1,988
め類	浜松市内	64.00	67,200	1,050
	埼玉	1.40	16,168	11,549
	岐阜	19.30	15,519	804
	愛知	32.75	656,658	20,051
	広島	176.50	371,700	2,106

野菜

品名	産地	数量(kg)	金額(税込)	平均単価
め類	福 岡	4.00	29,446	7,362
- - -	合 計 - - -	297.95	1,156,691	3,882
かいわれ	静岡県(浜松市以外)	7,452.96	3,528,424	473
	千 葉	127.00	186,690	1,470
	神奈川	1,214.55	711,133	586
	三 重	0.42	604	1,438
	広 島	112.00	70,560	630
	その他	39.16	37,632	961
- - -	合 計 - - -	8,946.09	4,535,043	507
しそ	浜松市内	10,352.15	3,050,369	295
	静岡県(浜松市以外)	621.00	221,862	357
	岐 阜	300.00	121,800	406
	愛 知	11,542.64	5,699,531	494
	徳 島	1.20	1,260	1,050
	愛 媛	5.00	3,990	798
- - -	合 計 - - -	22,821.99	9,098,812	399
おおば	愛 知	5,153.20	14,411,250	2,797
- - -	合 計 - - -	5,153.20	14,411,250	2,797
みょうが	宮 城	50.00	63,630	1,273
	茨 城	21.50	37,170	1,729
	栃 木	5.25	6,614	1,260
	千 葉	3.50	7,350	2,100
	高 知	2,566.00	3,594,780	1,401
- - -	合 計 - - -	2,646.25	3,709,544	1,402
その他香辛つま物	浜松市内	949.70	555,129	585
	静岡県(浜松市以外)	2,036.72	1,357,184	666
	北海道	27.10	92,908	3,428
	宮 城	20.00	23,310	1,166
	秋 田	2.00	4,200	2,100
	山 形	19.60	33,469	1,708
	茨 城	27.76	128,582	4,632
	栃 木	9.00	21,734	2,415
	埼 玉	22.32	103,726	4,647
	千 葉	27.00	53,760	1,991
	東 京	25.80	68,858	2,669
	神奈川	350.00	315,728	902
	長 野	13.31	61,223	4,600
	岐 阜	26.48	252,365	9,530
	愛 知	1,744.13	3,618,077	2,074

野菜

品名	産地	数量(kg)	金額(税込)	平均単価
その他香辛つま物	三重	24.60	92,367	3,755
	兵庫	0.61	3,694	6,056
	和歌山	5.00	8,400	1,680
	岡山	2.00	2,520	1,260
	高知	297.00	165,202	556
	福岡	10.00	13,648	1,365
	佐賀	0.50	3,674	7,348
	熊本	0.40	3,780	9,450
	オランダ	24.00	25,200	1,050
	タイ	617.00	641,377	1,040
- - - 合計 - - -		6,282.03	7,650,115	1,218
生しいたけ	浜松市内	7,745.80	8,313,860	1,073
	静岡県(浜松市以外)	7,552.35	8,880,052	1,176
	北海道	564.00	693,498	1,230
	長野	865.00	1,151,896	1,332
	愛知	404.10	481,850	1,192
	三重	2,076.00	1,985,550	956
	滋賀	3,396.00	2,614,730	770
	長崎	60.00	94,492	1,575
	中国	1,725.00	702,230	407
	その他	3,424.50	3,332,006	973
- - - 合計 - - -		27,812.75	28,250,164	1,016
なめこ	静岡県(浜松市以外)	4,200.00	1,683,402	401
	福島	5.00	6,614	1,323
	新潟	634.80	292,528	461
	長野	11,001.70	4,298,093	391
	その他	70.00	24,254	346
- - - 合計 - - -		15,911.50	6,304,891	396
えのきだけ	群馬	522.00	101,396	194
	新潟	330.00	67,566	205
	長野	59,464.00	13,140,372	221
	その他	282.00	60,984	216
- - - 合計 - - -		60,598.00	13,370,318	221
しめじ	浜松市内	14,388.00	6,368,857	443
	静岡県(浜松市以外)	18,415.90	8,219,340	446
	新潟	4,580.56	1,593,144	348
	富山	333.20	152,982	459
	長野	46,500.70	18,628,625	401
	岐阜	68.00	17,220	253
	京都	6,993.98	1,789,724	256
- - - 合計 - - -		91,280.34	36,769,892	403

野菜

品名	産地	数量(kg)	金額(税込)	平均単価
その他きのこ類	浜松市内	5,378.10	2,680,144	498
	静岡県(浜松市以外)	8,957.64	4,014,913	448
	千葉	9.60	38,640	4,025
	新潟	12,968.80	6,534,491	504
	長野	7,481.32	4,949,519	662
	岡山	326.88	552,998	1,692
	- - - 合計 - - -		35,122.34	18,770,705
その他山菜類	浜松市内	1.08	1,417	1,312
	秋田	168.00	567,522	3,378
	- - - 合計 - - -		169.08	568,939
うめ	浜松市内	77,317.50	16,947,248	219
	静岡県(浜松市以外)	46,388.00	8,044,350	173
	群馬	710.00	225,644	318
	長野	5,706.00	1,441,900	253
	愛知	390.00	73,394	188
	奈良	1,040.00	273,206	263
	和歌山	3,100.00	1,492,038	481
	香川	191.50	42,492	222
	- - - 合計 - - -		134,843.00	28,540,272
ゆず	徳島	182.80	254,198	1,391
	高知	115.20	172,942	1,501
	大分	8.00	4,200	525
	- - - 合計 - - -		306.00	431,340
ぎんなん	熊本	30.00	63,000	2,100
- - - 合計 - - -		30.00	63,000	2,100
その他野菜	浜松市内	421.60	547,364	1,298
	秋田	57.20	79,582	1,391
	山形	54.00	66,307	1,228
	福島	11.52	13,608	1,181
	千葉	2.20	3,232	1,469
	岐阜	1.00	630	630
	愛知	435.50	92,608	213
	- - - 合計 - - -		983.02	803,331

野菜

品名	産地	数量(kg)	金額(税込)	平均単価
野菜	合計	6,756,575.54	1,452,451,885	215

果実

品名	産地	数量(kg)	金額(税込)	平均単価
ハウスみかん	浜松市内	24,132.15	24,578,637	1,019
	静岡県(浜松市以外)	20,060.35	21,586,674	1,076
	愛知	2,002.80	2,412,572	1,205
	高知	110.00	102,374	931
	- - - 合計 - - -		46,305.30	48,680,257
あまなつかん	浜松市内	1,456.50	167,894	115
	静岡県(浜松市以外)	10,815.00	1,190,745	110
	愛媛	11,370.00	1,863,432	164
	- - - 合計 - - -		23,641.50	3,222,071
レモン	浜松市内	74.00	26,512	358
	静岡県(浜松市以外)	25.00	11,812	472
	メキシコ	1,047.00	819,606	783
	米国	17,119.00	6,735,995	393
	その他	4,539.00	2,017,568	444
	- - - 合計 - - -		22,804.00	9,611,493
バレンシアオレンジ	N Z	357.00	65,624	184
	米国	67,235.00	12,010,429	179
	その他	102.00	9,450	93
	- - - 合計 - - -		67,694.00	12,085,503
グレープフルーツ	米国	34,252.00	5,433,891	159
	その他	10,217.00	1,771,601	173
	- - - 合計 - - -		44,469.00	7,205,492
その他柑橘類	浜松市内	4,957.00	1,221,248	246
	静岡県(浜松市以外)	6,677.65	1,135,641	170
	愛媛	5,292.00	1,280,994	242
	高知	190.00	42,630	224
	- - - 合計 - - -		17,116.65	3,680,513
ジョナゴールド	青森	61,138.00	18,384,668	301
	- - - 合計 - - -		61,138.00	18,384,668
紅玉	青森	300.00	114,448	381
	- - - 合計 - - -		300.00	114,448

果実

品名	産地	数量(kg)	金額(税込)	平均単価
むつ	青森	1,930.00	696,146	361
	長野	60.00	28,350	473
	- - - 合計 - - -	1,990.00	724,496	364
世界一	青森	1,080.00	315,836	292
	- - - 合計 - - -	1,080.00	315,836	292
ふじ	青森	180,081.00	59,483,335	330
	- - - 合計 - - -	180,081.00	59,483,335	330
王林	青森	37,336.00	10,617,780	284
	- - - 合計 - - -	37,336.00	10,617,780	284
幸水	山梨	2,087.70	2,456,238	1,177
	- - - 合計 - - -	2,087.70	2,456,238	1,177
その他かき類	N Z	92.00	43,470	473
	- - - 合計 - - -	92.00	43,470	473
びわ	浜松市内	2,237.60	910,472	407
	静岡県(浜松市以外)	450.25	290,562	645
	和歌山	807.20	564,280	699
	香川	19,548.60	12,251,102	627
	愛媛	2,318.40	1,044,872	451
	長崎	982.80	808,886	823
	鹿児島	162.00	145,908	901
	- - - 合計 - - -	26,506.85	16,016,082	604
もも	浜松市内	17,975.00	6,435,470	358
	静岡県(浜松市以外)	5,000.00	1,763,548	353
	山梨	23,333.68	14,233,192	610
	長野	141.20	188,010	1,332
	愛知	5,775.00	1,442,746	250
	和歌山	1,073.80	620,088	577
	香川	540.00	113,400	210
	高知	13.20	13,860	1,050
	熊本	90.00	91,056	1,012
	鹿児島	30.00	29,400	980

果実

品名	産地	数量(kg)	金額(税込)	平均単価
- - -	合計 - - -	53,971.88	24,930,770	462
すもも	浜松市内	491.30	106,255	216
	静岡県(浜松市以外)	58.50	12,284	210
	山 梨	13,862.40	5,314,092	383
	長 野	2,256.80	848,316	376
	和歌山	12,247.60	4,413,402	360
	愛 媛	138.00	70,560	511
	- - -	合計 - - -	29,054.60	10,764,909
おうとう	山 形	29,457.90	52,061,854	1,767
	福 島	321.20	503,684	1,568
	山 梨	4,203.20	7,568,497	1,801
	長 野	240.20	302,916	1,261
	米 国	11,628.40	12,149,320	1,045
	- - -	合計 - - -	45,850.90	72,586,271
デラウェア	静岡県(浜松市以外)	172.00	224,280	1,304
	山 梨	21,847.30	25,786,587	1,180
	大 阪	15,657.20	13,495,496	862
	島 根	3,264.00	3,240,824	993
	- - -	合計 - - -	40,940.50	42,747,187
巨峰	静岡県(浜松市以外)	222.00	315,000	1,419
	山 梨	2,364.00	3,760,150	1,591
	長 野	2,138.70	3,739,620	1,749
	- - -	合計 - - -	4,724.70	7,814,770
アレキサンドリア	長 野	8.40	16,380	1,950
	岡 山	56.50	139,124	2,462
	- - -	合計 - - -	64.90	155,504
ピオーネ	浜松市内	164.00	336,840	2,054
	山 梨	131.50	269,532	2,050
	- - -	合計 - - -	295.50	606,372
ネオマスカット	岡 山	12.00	17,010	1,418
- - -	合計 - - -	12.00	17,010	1,418

果実

品名	産地	数量(kg)	金額(税込)	平均単価
その他ぶどう類	山 梨	256.50	426,455	1,663
	比 国	410.00	120,750	295
	その他	1,706.00	906,980	532
- - - 合 計 - - -		2,372.50	1,454,185	613
いちじく	静岡県(浜松市以外)	20.40	25,872	1,268
	愛 知	2,001.00	2,116,637	1,058
- - - 合 計 - - -		2,021.40	2,142,509	1,060
章姫いちご	浜松市内	2,505.84	1,838,414	734
	静岡県(浜松市以外)	2,217.60	1,434,213	647
- - - 合 計 - - -		4,723.44	3,272,627	693
紅ほっぺ	浜松市内	4,123.62	3,335,150	809
	静岡県(浜松市以外)	6,197.30	5,057,093	816
- - - 合 計 - - -		10,320.92	8,392,243	813
その他いちご類	秋 田	33.60	53,466	1,591
	愛 知	2.40	4,956	2,065
	米 国	2,377.00	2,550,098	1,073
- - - 合 計 - - -		2,413.00	2,608,520	1,081
アールスメロン	浜松市内	49,769.20	39,418,426	792
	静岡県(浜松市以外)	38,064.10	26,193,790	688
	熊 本	24,252.50	10,008,166	413
	宮 崎	45.00	25,200	560
- - - 合 計 - - -		112,130.80	75,645,582	675
ハネジュウメロン	メキシコ	72,268.00	8,029,802	111
- - - 合 計 - - -		72,268.00	8,029,802	111
プリンスメロン	茨 城	945.00	192,044	203
	愛 知	50.00	18,900	378
- - - 合 計 - - -		995.00	210,944	212
エリザベスメロン	浜松市内	1,825.00	429,130	235
	静岡県(浜松市以外)	3,100.00	711,474	230
	愛 知	5,150.00	1,444,994	281

果実

品名	産地	数量(kg)	金額(税込)	平均単価
- - -	合計 - - -	10,075.00	2,585,598	257
アンデスメロン	山形	10.00	5,144	514
	茨城	60,050.00	19,180,415	319
	愛知	250.00	80,954	324
	- - - 合計 - - -	60,310.00	19,266,513	319
その他メロン類	浜松市内	769.00	282,764	368
	静岡県(浜松市以外)	818.00	329,698	403
	北海道	296.00	162,014	547
	茨城	79,048.00	24,199,170	306
	愛知	103,901.00	27,324,572	263
	高知	81.00	60,584	748
	熊本	35,079.00	9,977,389	284
	鹿児島	25.00	12,600	504
- - - 合計 - - -	220,017.00	62,348,791	283	
すいか	浜松市内	107,673.00	19,421,204	180
	静岡県(浜松市以外)	73,219.00	10,226,531	140
	青森	650.00	126,524	195
	千葉	47,762.00	9,258,464	194
	福井	507.00	102,374	202
	愛知	416,412.00	65,821,676	158
	熊本	29,174.00	5,817,044	199
	- - - 合計 - - -	675,397.00	110,773,817	164
こだますいか	浜松市内	33,524.00	7,650,803	228
	静岡県(浜松市以外)	33,042.00	7,309,769	221
	愛知	9,620.00	2,274,076	236
	熊本	4,330.00	865,980	200
	- - - 合計 - - -	80,516.00	18,100,628	225
バナナ	エクアドル	3,965.00	720,610	182
	比国	532,792.00	81,655,645	153
	台湾	1,524.00	549,248	360
	- - - 合計 - - -	538,281.00	82,925,503	154
パイナップル	沖縄	38.00	15,750	414
	比国	56,905.00	11,895,238	209
	タイ	149.04	53,382	358
	台湾	100.00	23,730	237
	米国	260.00	52,290	201

果実

品名	産地	数量(kg)	金額(税込)	平均単価
- - - 合計 - - -		57,452.04	12,040,390	210
キウイフルーツ	N Z	59,166.10	30,385,036	514
- - - 合計 - - -		59,166.10	30,385,036	514
パパイア	宮 崎	36.00	42,944	1,193
	鹿児島	10.00	2,100	210
	沖 縄	10.00	11,760	1,176
	比 国	1,960.00	972,925	496
- - - 合計 - - -		2,016.00	1,029,729	511
アボガド	メキシコ	5,058.00	2,810,092	556
- - - 合計 - - -		5,058.00	2,810,092	556
その他熱帯性果実	浜松市内	2.00	8,924	4,462
	静岡県(浜松市以外)	3.60	9,030	2,508
	山 形	19.08	23,310	1,222
	長 崎	3.60	12,284	3,412
	宮 崎	1,074.80	3,985,459	3,708
	カ ナダ	20.00	25,200	1,260
	中 国	2,996.00	581,864	194
	メキシコ	3,857.00	1,439,456	373
	比 国	3,485.00	1,346,964	387
	タ イ	545.60	252,692	463
	台 湾	535.00	358,782	671
	米 国	6.00	9,450	1,575
	その他	3,707.50	936,168	253
- - - 合計 - - -		16,255.18	8,989,583	553
その他の果実	浜松市内	315.80	672,169	2,128
	静岡県(浜松市以外)	902.90	2,016,952	2,234
	千 葉	60.00	152,774	2,546
	長 野	536.00	615,090	1,148
	宮 崎	204.50	595,658	2,913
	沖 縄	14.00	21,577	1,541
	中 国	3.00	2,098	699
	比 国	9.00	6,244	694
	米 国	835.60	1,246,888	1,492
- - - 合計 - - -		2,880.80	5,329,450	1,850

果实

品名	产地	数量(kg)	金额(税込)	平均単価
果实	合計	2,642,226.16	810,606,017	307

その他

品名	産地	数量(kg)	金額(税込)	平均単価
冷凍野菜	中国	170.00	44,675	263
	NZ	61.00	17,808	292
	米国	8.00	2,352	294
	- - - 合計 - - -	239.00	64,835	271
切りぼし大根	浜松市内	2.50	2,624	1,050
	宮崎	1,371.00	1,513,569	1,104
	- - - 合計 - - -	1,373.50	1,516,193	1,104
その他乾燥野菜	浜松市内	99.00	321,240	3,245
	静岡県(浜松市以外)	127.16	370,230	2,912
	愛知	56.75	85,723	1,511
	宮崎	6.30	16,746	2,658
	中国	306.00	123,002	402
	- - - 合計 - - -	595.21	916,941	1,541
野菜びん缶詰	秋田	3.00	3,831	1,277
	長野	33.00	22,437	680
	中国	68.40	27,636	404
	- - - 合計 - - -	104.40	53,904	516
野菜ジュース	静岡県(浜松市以外)	84.00	20,914	249
	長野	62.70	19,886	317
	宮崎	132.00	43,797	332
	- - - 合計 - - -	278.70	84,597	304
野菜水煮	北海道	510.00	97,650	191
	秋田	22.50	36,120	1,605
	愛媛	11.00	7,664	697
	福岡	370.00	326,340	882
	宮崎	570.00	139,037	244
	中国	14,115.80	2,860,602	203
	- - - 合計 - - -	15,599.30	3,467,413	222
豆もやし	浜松市内	87,765.25	9,418,497	107
	静岡県(浜松市以外)	4,242.00	489,602	115
	福島	43,742.00	6,164,874	141
	新潟	168.00	28,224	168
	山梨	1,651.40	232,545	141
	岐阜	875.30	170,452	195
	中国	5.00	840	168

その他

品名	産地	数量(kg)	金額(税込)	平均単価
- - - 合計 - - -		138,448.95	16,505,034	119
その他加工野菜	浜松市内	117.20	17,850	152
	静岡県(浜松市以外)	690.00	152,174	221
	北海道	140.00	67,088	479
	群馬	971.40	236,666	244
	愛知	1,426.60	292,018	205
	福岡	8.16	4,032	494
	長崎	22.50	4,987	222
	宮崎	20.00	9,450	473
	中国	33,270.60	2,406,642	72
	- - - 合計 - - -		36,666.46	3,190,907
つけもの	浜松市内	5,465.10	1,161,551	213
	静岡県(浜松市以外)	45.00	12,180	271
	福島	175.40	116,458	664
	愛知	121.40	76,354	629
	宮崎	2,561.00	1,593,624	622
	鹿児島	872.00	418,108	479
	中国	14.00	44,100	3,150
	- - - 合計 - - -		9,253.90	3,422,375
その他乾燥果実	埼玉	10.00	4,200	420
	中国	135.00	85,050	630
	米国	24.64	15,274	620
	- - - 合計 - - -		169.64	104,524
果実びん缶詰	中国	510.00	97,020	190
	その他	295.80	66,906	226
	- - - 合計 - - -		805.80	163,926
果実ジュース	青森	3,811.50	990,022	260
	秋田	628.00	279,771	445
	長野	702.00	247,292	352
	- - - 合計 - - -		5,141.50	1,517,085
その他加工果実	愛媛	6,597.39	836,841	127
	長崎	3,969.72	1,634,609	412
	中国	30.00	6,300	210
	比国	242.40	69,614	287
	米国	185.60	122,108	658
	その他	78.00	70,434	903

その他

品名	産地	数量(kg)	金額(税込)	平均単価	
- - -	合計	- - -	11,103.11	2,739,906	247
その他の食品	浜松市内	5,975.32	2,485,461	416	
	静岡県(浜松市以外)	635.78	252,420	397	
	山形	26.40	19,370	734	
	福島	254.08	190,203	749	
	茨城	75.00	80,969	1,080	
	埼玉	454.12	204,498	450	
	千葉	170.00	90,975	535	
	長野	1,072.02	263,066	245	
	岐阜	611.00	243,660	399	
	愛知	9,054.50	2,104,724	232	
	三重	139.20	88,572	636	
	和歌山	57.60	32,696	568	
	愛媛	549.25	221,808	404	
	長崎	654.72	280,449	428	
	鹿児島	40.00	6,090	152	
	豪州	20.00	8,400	420	
	中国	865.30	367,525	425	
	比国	25.60	17,782	695	
	米国	2.00	1,468	734	
	その他	126.40	56,656	448	
- - -	合計	- - -	20,808.29	7,016,792	337
その他	浜松市内	7,556.60	2,490,848	330	
	静岡県(浜松市以外)	8,923.90	3,175,542	356	
	北海道	17,435.00	4,805,843	276	
	福島	8.00	13,020	1,628	
	栃木	1,329.00	581,260	437	
	長野	314.40	48,926	156	
	愛知	1,864.05	370,963	199	
	鹿児島	288.00	44,624	155	
	中国	750.00	315,000	420	
	その他	934.20	372,874	399	
- - -	合計	- - -	39,403.15	12,218,900	310
その他	合計		279,990.91	52,983,332	189

その他

品名	産地	数量(kg)	金額(税込)	平均単価
総合計		9,678,792.61	2,316,041,234	239