

市場月報

平成
20 6

○ 水産物部

- 1 種別取扱高 本月の概要
- 2 種別日別取扱高
- 3 委託・買付別種別取扱高
- 4 県内・県外別種別取扱高
- 5 都道府県別種別取扱高
- 6 品目別取扱数量順位表
- 7 品目別取扱金額順位表
- 8~ 品目産地別取扱高

浜松市中央卸売市場

1 種別取扱高

数量 = kg
金額 = 円(税込)

種別	本月取扱高					一日平均取扱高	
	数量		金額		平均単価	数量	金額
生鮮魚	1,488,274.54	41.8 %	882,888,399	36.4 %	593	70,870.21	42,042,304
冷凍魚	854,315.45	23.9 %	859,824,744	35.4 %	1006	40,681.68	40,944,035
塩加品	1,217,413.03	34.3 %	680,125,952	28.2 %	559	57,972.04	32,386,950
合計	3,560,003.02	100 %	2,422,839,095	100 %	681	169,523.95	115,373,290

種別	前月取扱高及び対比			
	数量		金額	
生鮮魚	1,367,522.99	108.8 %	963,979,296	91.6 %
冷凍魚	976,153.37	87.5 %	925,193,610	92.9 %
塩加品	1,271,763.89	95.7 %	750,508,433	90.6 %
合計	3,615,440.25	98.5 %	2,639,681,339	91.8 %

種別	前年同期取扱高及び対比			
	数量		金額	
生鮮魚	1,683,066.93	88.4 %	940,291,915	93.9 %
冷凍魚	864,484.59	98.8 %	835,153,335	103.0 %
塩加品	900,789.02	135.1 %	729,758,252	93.2 %
合計	3,448,340.54	103.2 %	2,505,203,502	96.7 %

本月の概要

- | | | | |
|---------|---------------------|---------|--------------------|
| 1 開市日数 | 21 日 | | |
| 2 最高入荷日 | 6月2日 234,245.71 kg | 4 最高売上日 | 6月2日 166,657,782 円 |
| 3 最低入荷日 | 6月20日 128,397.48 kg | 5 最低売上日 | 6月9日 98,258,495 円 |

編集方法

この市場月報は、浜松市中央卸売市場において、当該月中に取引された生鮮食料品(青果部・水産物部)に関し、卸売業者が浜松市中央卸売市場業務条例等の定めるところにより提出した各種報告書に基づいて作成しました。

- | | |
|--------|--------------------------------------|
| 単位 | kg・円(税込)にて表示してあります。 |
| 平均単価 | 有効桁において、単純平均値を用いています。 |
| 産地 | 原則として、当該出荷者の属する都道府県別(属人主義)による産地表示です。 |
| 端数処理 | 単位未満の数値を処理してあるため、合計と一致しない場合があります。 |
| お問い合わせ | 浜松市中央卸売市場 053-427-7406 |

2 種別日別取扱高

数量 = kg
金額 = 円(税込)

		生鮮魚		冷凍魚		塩加品	
日	曜日	数量	金額	数量	金額	数量	金額
6月1日	日						
6月2日	月	81,241.96	42,898,780	68,648.65	71,751,198	84,355.10	52,007,804
6月3日	火	70,568.06	38,835,676	50,956.41	45,123,589	72,776.54	33,733,805
6月4日	水						
6月5日	木	62,854.71	43,558,756	48,462.00	42,170,709	48,593.49	32,549,939
6月6日	金	54,822.33	37,256,184	34,205.14	31,781,956	51,575.72	30,824,354
6月7日	土	71,408.90	45,765,348	38,566.54	49,290,534	65,695.57	32,603,373
6月8日	日						
6月9日	月	59,904.01	38,248,751	30,872.61	27,265,220	64,799.17	32,744,524
6月10日	火	102,883.83	42,417,906	42,107.92	36,180,003	56,611.30	28,378,467
6月11日	水						
6月12日	木	74,757.53	44,254,694	37,177.99	36,157,688	54,735.48	31,304,747
6月13日	金	60,670.64	39,898,759	38,003.09	37,803,628	57,039.72	23,724,833
6月14日	土	81,702.06	52,543,519	36,353.21	52,623,873	60,021.07	35,274,761
6月15日	日						
6月16日	月	110,031.78	40,937,677	29,635.53	28,019,426	61,717.09	35,862,350
6月17日	火	62,025.53	36,326,941	41,548.48	39,118,587	53,421.03	27,873,173
6月18日	水						
6月19日	木	80,283.92	53,571,060	44,921.72	37,557,179	42,959.04	31,725,756
6月20日	金	57,638.11	37,701,602	32,378.02	34,229,510	38,381.35	26,503,934
6月21日	土	65,952.13	42,293,033	34,523.82	34,808,532	59,021.96	32,792,632
6月22日	日						
6月23日	月	58,801.11	38,877,746	34,930.16	29,467,853	78,612.33	35,337,250
6月24日	火	58,291.88	39,309,129	36,354.62	30,314,759	44,553.27	30,561,271
6月25日	水						
6月26日	木	71,105.56	48,052,951	30,071.91	28,894,187	51,163.41	32,806,051
6月27日	金	60,602.13	38,528,841	34,465.38	35,528,622	64,648.56	40,595,924
6月28日	土	79,860.83	48,416,526	40,672.22	47,637,396	56,990.58	28,427,283
6月29日	日						
6月30日	月	62,867.53	33,194,520	69,460.03	84,100,295	49,741.25	24,493,721

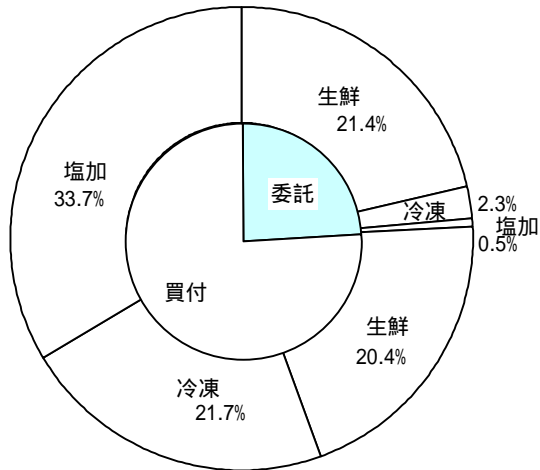
3 委託・買付別種別取扱高

数量 = kg
金額 = 円(税込)

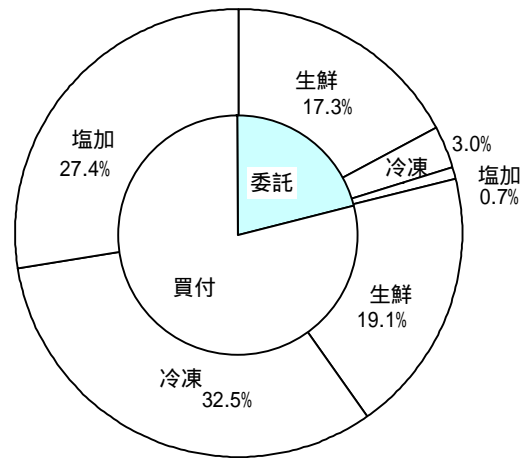
種別	項目	委託	%	買付	%	合計	%
生鮮魚	数量	762,287.66	51.2	725,986.88	48.8	1,488,274.54	100
	金額	418,996,561	47.4	463,891,838	52.6	882,888,399	100
冷凍魚	数量	82,052.24	9.6	772,263.21	90.4	854,315.45	100
	金額	72,438,960	8.4	787,385,784	91.6	859,824,744	100
塩加品	数量	16,458.89	1.3	1,200,954.14	98.7	1,217,413.03	100
	金額	17,179,026	2.5	662,946,926	97.5	680,125,952	100
合計	数量	860,798.79	24.1	2,699,204.23	75.9	3,560,003.02	100
	金額	508,614,547	20.9	1,914,224,548	79.1	2,422,839,095	100

委託・買付取扱高比率グラフ

数量



金額



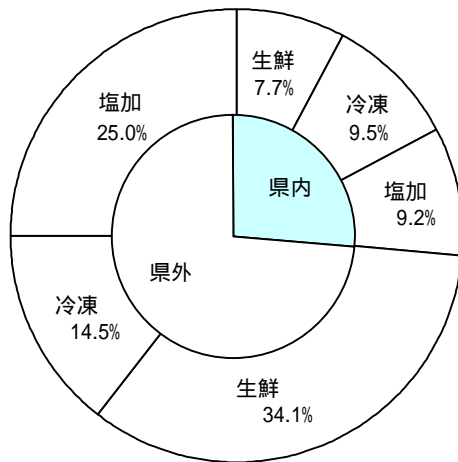
4 県内・県外別種別取扱高

数量 = kg
金額 = 円(税込)

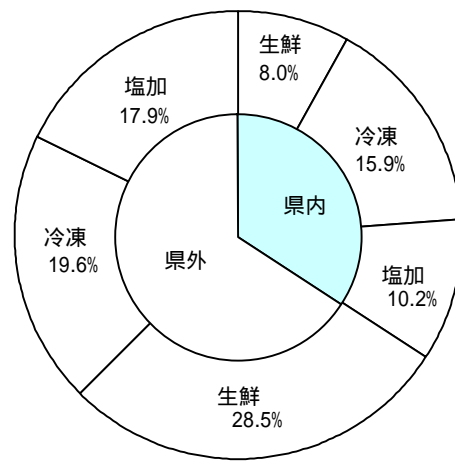
種別	項目	県内	%	県外	%	合計	%
生鮮魚	数量	275,446.51	18.5	1,212,828.03	81.5	1,488,274.54	100
	金額	193,351,289	21.8	689,537,110	78.2	882,888,399	100
冷凍魚	数量	339,473.89	39.7	514,841.56	60.3	854,315.45	100
	金額	385,748,874	44.8	474,075,870	55.2	859,824,744	100
塩加品	数量	326,832.92	26.8	890,580.11	73.2	1,217,413.03	100
	金額	246,749,459	36.2	433,376,493	63.8	680,125,952	100
合計	数量	941,753.32	26.4	2,618,249.70	73.6	3,560,003.02	100
	金額	825,849,622	34.0	1,596,989,473	66.0	2,422,839,095	100

県内・県外取扱高比率グラフ

数量



金額



6 品目別取扱数量順位表

数量 = kg

生 鮮 魚				冷 凍 魚			
順位	品 目	数 量	%	順位	品 目	数 量	%
1	かつお	367,411.90	24.6	1	めばち	256,204.30	29.9
2	さば	104,080.70	6.9	2	その他えび	58,596.35	6.8
3	あさり	76,940.89	5.1	3	ぎんざけ	48,628.99	5.6
4	するめいか	69,236.90	4.6	4	さば	44,922.64	5.2
5	あじ	65,088.60	4.3	5	その他いか	36,246.08	4.2
6	雑魚	51,033.13	3.4	6	その他まぐろ	29,533.70	3.4
7	めばち	49,106.16	3.2	7	ずわいがに	28,318.76	3.3
8	その他いわし	47,271.10	3.1	8	まだこ	27,540.10	3.2
9	さんま	43,291.00	2.9	9	かつお	23,862.30	2.7
10	びんなが	42,812.20	2.8	10	ほたてがい	23,405.20	2.7
11	まだい	38,508.08	2.5	11	するめいか	22,719.60	2.6
12	たちうお	26,850.40	1.8	12	ブラックタイガー	19,453.29	2.2
13	かんぱち	26,514.42	1.7	13	ほっけ	18,393.90	2.1
14	その他かれい	26,406.85	1.7	14	きわだ	16,678.80	1.9
15	かたくちいわし	25,890.00	1.7	15	たらばがに	15,235.00	1.7
16	きわだ	23,504.40	1.5	16	その他かれい	14,016.15	1.6
17	ほんまぐろ	21,475.38	1.4	17	その他魚類	12,918.58	1.5
18	ぶり	20,488.10	1.3	18	さんま	12,235.04	1.4
19	しいら	20,413.90	1.3	19	さわら	10,261.93	1.2
20	その他あじ	17,982.95	1.2	20	あじ	9,863.00	1.1
	そ の 他	323,967.48	23.0		そ の 他	125,281.74	15.7
	合 計	1,488,274.54	100.0		合 計	854,315.45	100.0

7 品目別取扱金額順位表

単位 = 円(税込)

生 鮮 魚				冷 凍 魚			
順位	品 目	金 額	%	順位	品 目	金 額	%
1	かつお	151,555,254	17.1	1	めばち	245,153,989	28.5
2	めばち	56,225,507	6.3	2	その他えび	86,572,968	10.0
3	あさり	39,185,271	4.4	3	きわだ	52,953,713	6.1
4	あじ	36,377,213	4.1	4	ずわいがに	47,644,175	5.5
5	かんぱち	34,518,891	3.9	5	まだこ	36,326,600	4.2
6	まだい	32,584,469	3.6	6	その他まぐろ	32,468,393	3.7
7	さば	31,908,863	3.6	7	たらばがに	29,611,830	3.4
8	するめいか	26,727,718	3.0	8	うなぎ	28,108,431	3.2
9	ほんまぐろ	25,731,962	2.9	9	ぎんざけ	27,926,079	3.2
10	ぶり	22,281,911	2.5	10	ほたてがし	23,875,589	2.7
11	たちうお	19,989,291	2.2	11	さば	23,367,007	2.7
12	うなぎ	16,517,441	1.8	12	かつお	21,575,537	2.5
13	その他さけ	16,504,122	1.8	13	ブラックタイガー	19,995,829	2.3
14	うに	13,822,157	1.5	14	その他いか	14,765,598	1.7
15	その他かれい	13,809,285	1.5	15	するめいか	12,083,170	1.4
16	すずき	12,625,803	1.4	16	いんどまぐろ	11,170,938	1.2
17	きんめだい	12,485,067	1.4	17	こういか	11,124,414	1.2
18	ひらめ	12,213,339	1.3	18	その他魚類	10,602,238	1.2
19	ずわいがに	11,593,031	1.3	19	その他かれい	9,741,983	1.1
20	びんなが	11,364,980	1.2	20	びんなが	8,188,917	0.9
	そ の 他	284,866,824	33.2		そ の 他	106,567,346	13.3
	合 計	882,888,399	100.0		合 計	859,824,744	100.0

8 品目別産地別取扱高

生鮮

品名	産地	数量(kg)	金額(税込)	平均単価
ほんまぐろ	静 岡	97.18	283,913	2,922
	青 森	1,770.00	2,460,813	1,390
	埼 玉	38.40	100,800	2,625
	千 葉	10.80	6,804	630
	東 京	2,420.40	4,353,917	1,799
	富 山	244.40	461,916	1,890
	石 川	212.70	301,098	1,416
	福 井	25.60	32,256	1,260
	愛 知	332.90	240,076	721
	兵 庫	75.00	63,000	840
	鳥 取	7,279.30	9,325,988	1,281
	山 口	163.00	102,690	630
	福 岡	6,491.70	3,680,472	567
	佐 賀	682.90	369,904	542
	長 崎	864.30	1,018,361	1,178
	熊 本	766.80	2,929,954	3,821
- - - 合 計 - - -		21,475.38	25,731,962	1,198
きわだ	静 岡	2,151.50	1,151,316	535
	宮 城	135.00	255,150	1,890
	福 島	81.00	85,050	1,050
	千 葉	4,831.40	2,292,621	475
	東 京	281.90	193,637	687
	神奈川	65.90	34,597	525
	愛 知	111.40	170,624	1,532
	三 重	151.00	55,492	367
	和歌山	11,071.80	841,218	76
	宮 崎	274.60	172,998	630
	鹿児島	3,224.20	1,875,609	582
	沖 縄	1,124.70	1,150,176	1,023
- - - 合 計 - - -		23,504.40	8,278,488	352
めばち	静 岡	172.40	304,795	1,768
	宮 城	1,804.00	2,900,919	1,608
	福 島	1,565.00	1,932,700	1,235
	千 葉	12,016.40	13,984,322	1,164
	東 京	20,440.20	25,152,385	1,231
	神奈川	48.96	119,448	2,440
	愛 知	140.70	366,549	2,605
	三 重	1,164.00	1,037,922	892
	大 阪	1,069.60	1,409,446	1,318
	兵 庫	2,659.10	2,509,584	944
	和歌山	2,467.60	1,573,651	638
	香 川	28.80	78,624	2,730

生鮮

品名	産地	数量(kg)	金額(税込)	平均単価
めばち	宮崎	53.90	84,892	1,575
	沖縄	5,475.50	4,770,270	871
	- - - 合計 - - -	49,106.16	56,225,507	1,145
びんなが	岩手	651.20	222,284	341
	宮城	10,012.30	3,903,017	390
	千葉	684.90	230,074	336
	東京	5,836.20	3,764,947	645
	愛知	9.00	16,064	1,785
	和歌山	24,581.60	2,873,522	117
	宮崎	1,037.00	355,072	342
- - - 合計 - - -	42,812.20	11,364,980	265	
いんどまぐろ	静岡	8.60	32,688	3,801
	福島	1,494.40	3,112,103	2,083
	千葉	845.00	2,080,652	2,462
	東京	831.60	1,795,791	2,159
- - - 合計 - - -	3,179.60	7,021,234	2,208	
その他まぐろ	静岡	141.00	177,883	1,262
	宮城	156.80	289,380	1,846
	群馬	66.00	170,252	2,580
	東京	695.70	2,407,854	3,461
	神奈川	46.00	62,790	1,365
	愛知	784.00	1,539,079	1,963
	熊本	565.90	2,049,775	3,622
- - - 合計 - - -	2,455.40	6,697,013	2,727	
かじき	宮城	160.30	258,012	1,610
	東京	62.80	26,376	420
	和歌山	2,040.00	139,230	68
- - - 合計 - - -	2,263.10	423,618	187	
かつお	静岡	41,307.50	18,692,186	453
	岩手	14,432.60	5,555,389	385
	宮城	143,418.60	52,261,119	364
	福島	44,337.80	14,466,528	326
	茨城	7,986.80	2,567,065	321
	千葉	76,671.00	38,545,922	503
	神奈川	6,527.50	3,405,683	522
	愛知	46.10	16,941	367
	三重	16,239.10	9,222,027	568
	和歌山	2,965.40	1,434,279	484
	鳥取	341.60	143,472	420
	高知	882.80	474,116	537
	福岡	7,469.80	3,249,048	435

生鮮

品名	産地	数量(kg)	金額(税込)	平均単価
かつお	佐賀	372.40	155,662	418
	長崎	805.90	207,186	257
	宮崎	1,411.00	210,299	149
	鹿児島	2,196.00	948,332	432
	- - - 合計 - - -	367,411.90	151,555,254	412
しろさけ	北海道	816.30	705,411	864
	青森	12.00	20,160	1,680
	宮城	5.50	8,662	1,575
	東京	774.20	666,798	861
	- - - 合計 - - -	1,608.00	1,401,031	871
ぎんざけ	宮城	11,881.40	9,550,021	804
	東京	480.00	399,516	832
	- - - 合計 - - -	12,361.40	9,949,537	805
その他さけ	静岡	4,591.00	5,148,432	1,121
	北海道	10.80	6,804	630
	宮城	1,139.50	1,042,129	915
	東京	6,029.14	6,363,107	1,055
	福井	530.00	502,679	948
	愛知	168.00	301,451	1,794
	京都	296.30	365,803	1,235
	大阪	1,322.10	1,772,286	1,341
	兵庫	718.60	681,826	949
	愛媛	282.70	319,605	1,131
- - - 合計 - - -	15,088.14	16,504,122	1,094	
ます	北海道	354.80	466,602	1,315
	青森	29.50	49,402	1,675
	宮城	112.10	161,939	1,445
	秋田	25.10	32,875	1,310
	東京	21.90	22,994	1,050
	- - - 合計 - - -	543.40	733,812	1,350
その他ます	宮城	1,334.00	877,001	657
	千葉	100.00	63,000	630
	東京	244.70	303,605	1,241
	京都	2,144.90	2,204,363	1,028
	- - - 合計 - - -	3,823.60	3,447,969	902
まいわし	千葉	5,039.00	1,950,150	387
	東京	606.20	200,612	331
	大阪	150.00	15,750	105

生鮮

品名	産地	数量(kg)	金額(税込)	平均単価
- - - 合計	- - -	5,795.20	2,166,512	374
うるめいわし	静 岡	108.00	38,640	358
	千 葉	1,008.00	240,660	239
	三 重	5,883.00	1,454,138	247
	山 口	24.00	39,060	1,628
	福 岡	464.00	177,450	382
	長 崎	276.00	101,430	368
	鹿児島	506.90	114,418	226
- - - 合計	- - -	8,269.90	2,165,796	262
かたくちいわし	青 森	9,000.00	1,799,067	200
	千 葉	5,070.00	863,096	170
	愛 知	1,143.00	284,548	249
	三 重	294.00	51,344	175
	大 阪	10,383.00	1,937,296	187
	- - - 合計	- - -	25,890.00	4,935,351
その他いわし	静 岡	8.00	420	53
	茨 城	1,356.00	431,970	319
	千 葉	500.00	188,160	376
	三 重	2.10	524	250
	香 川	45,405.00	3,718,669	82
- - - 合計	- - -	47,271.10	4,339,743	92
しらす	静 岡	2,093.84	3,909,581	1,867
- - - 合計	- - -	2,093.84	3,909,581	1,867
このしろ	静 岡	1,113.06	7,026,623	6,313
	千 葉	393.00	118,438	301
	愛 知	68.90	10,211	148
	兵 庫	118.00	18,058	153
	佐 賀	170.00	112,348	661
- - - 合計	- - -	1,862.96	7,285,678	3,911
にしん	北海道	237.50	97,044	409
	東 京	12.00	4,724	394
- - - 合計	- - -	249.50	101,768	408
その他にしん・いわし	静 岡	20.00	11,550	578
	宮 城	1.20	3,884	3,237
	熊 本	32.50	112,863	3,473
	鹿児島	370.00	215,567	583

生鮮

品名	産地	数量(kg)	金額(税込)	平均単価
- - - 合計 - - -		423.70	343,864	812
あじ	静岡	20,721.50	12,012,591	580
	秋田	25.20	8,598	341
	山形	150.30	59,234	394
	茨城	596.00	197,820	332
	千葉	2,416.00	761,091	315
	東京	314.00	155,610	496
	富山	2,332.00	1,264,877	542
	石川	893.00	288,746	323
	福井	1,547.00	867,191	561
	愛知	736.30	114,501	156
	三重	8,061.40	2,380,475	295
	京都	1,855.20	1,129,482	609
	兵庫	918.20	760,319	828
	和歌山	1,620.70	616,163	380
	鳥取	1,051.80	752,104	715
	島根	14,726.80	10,218,215	694
	山口	2,353.90	1,553,368	660
	愛媛	151.00	260,294	1,724
	福岡	1,144.00	650,370	569
	佐賀	1,496.00	982,380	657
大分	814.00	738,087	907	
鹿児島	1,164.30	605,697	520	
- - - 合計 - - -		65,088.60	36,377,213	559
おあかむろ	静岡	3,292.00	712,316	216
	神奈川	15.00	6,300	420
	三重	24.00	6,720	280
	和歌山	135.00	28,350	210
	鹿児島	750.00	115,500	154
- - - 合計 - - -		4,216.00	869,186	206
その他あじ	静岡	3,903.70	2,200,611	564
	東京	8.60	12,640	1,470
	愛知	2,386.80	694,820	291
	三重	2,353.25	882,039	375
	兵庫	5.70	880	154
	和歌山	8,631.00	2,155,788	250
	愛媛	493.90	631,298	1,278
	佐賀	200.00	89,250	446
- - - 合計 - - -		17,982.95	6,667,326	371
さば	静岡	39,756.80	12,740,786	320
	宮城	25.00	26,250	1,050
	茨城	1,100.00	401,834	365
	千葉	7,142.90	2,562,192	359

生鮮

品名	産地	数量(kg)	金額(税込)	平均単価
さば	東京	858.20	549,405	640
	神奈川	10,215.00	3,933,190	385
	石川	218.80	399,598	1,826
	愛知	1,559.40	428,045	274
	三重	25,459.20	6,484,203	255
	京都	7.00	6,824	975
	兵庫	97.90	46,567	476
	和歌山	1,495.40	427,880	286
	愛媛	102.90	178,636	1,736
	福岡	1,417.20	334,738	236
	佐賀	880.00	155,504	177
	長崎	1,785.00	461,054	258
	鹿児島	11,960.00	2,772,157	232
	- - - 合計 - - -		104,080.70	31,908,863
ぶり	静岡	1,286.20	711,958	554
	青森	663.20	363,125	548
	秋田	25.60	17,260	674
	東京	3,681.10	4,123,979	1,120
	神奈川	40.50	68,541	1,692
	石川	218.60	96,468	441
	福井	449.20	220,006	490
	愛知	136.60	107,563	787
	三重	6,693.90	9,646,986	1,441
	鳥取	122.00	66,892	548
	愛媛	6,629.60	6,597,957	995
	長崎	392.50	198,554	506
	鹿児島	149.10	62,622	420
	- - - 合計 - - -		20,488.10	22,281,911
いなだ	静岡	512.60	215,680	421
	秋田	831.60	320,503	385
	山形	3,140.00	928,092	296
	千葉	3,512.80	1,422,729	405
	東京	3,449.90	1,227,415	356
	神奈川	545.30	232,722	427
	石川	2,614.00	923,264	353
	京都	265.00	76,440	288
	鳥取	22.00	5,984	272
- - - 合計 - - -		14,893.20	5,352,829	359
はまち	静岡	789.50	681,178	863
	三重	173.20	155,932	900
	愛媛	20.00	3,150	158
	福岡	304.50	95,917	315
	鹿児島	137.20	57,624	420
- - - 合計 - - -		1,424.40	993,801	698

生鮮

品名	産地	数量(kg)	金額(税込)	平均単価
かんばち	静岡	7,284.50	10,748,807	1,476
	東京	1,199.89	1,583,392	1,320
	神奈川	4.80	10,080	2,100
	愛知	2,305.20	2,953,889	1,281
	三重	8,260.60	10,074,601	1,220
	愛媛	6,904.53	8,572,922	1,242
	福岡	129.20	118,433	917
	熊本	425.70	456,767	1,073
- - - 合計	- - -	26,514.42	34,518,891	1,302
ひらまさ	静岡	412.00	249,763	606
	宮城	16.20	25,514	1,575
	東京	117.70	73,299	623
	愛知	65.30	74,322	1,138
	山口	59.60	37,810	634
	愛媛	196.30	151,160	770
	福岡	966.00	558,268	578
	長崎	197.50	227,332	1,151
- - - 合計	- - -	2,030.60	1,397,468	688
ひらめ	静岡	1,703.25	3,131,640	1,839
	北海道	65.60	50,258	766
	青森	1,160.00	1,362,019	1,174
	秋田	1,693.30	2,829,655	1,671
	山形	274.60	255,252	930
	福島	1,249.50	1,134,475	908
	茨城	90.40	80,454	890
	千葉	437.50	856,759	1,958
	東京	18.20	38,220	2,100
	石川	2.60	3,276	1,260
	福井	5.20	7,098	1,365
	愛知	154.10	265,055	1,720
	三重	1,340.80	1,948,500	1,453
	兵庫	140.80	250,678	1,780
- - - 合計	- - -	8,335.85	12,213,339	1,465
まがれい	北海道	34.00	9,447	278
	東京	120.00	69,300	578
- - - 合計	- - -	154.00	78,747	511
まこがれい	静岡	0.50	1,312	2,624
	北海道	111.50	11,707	105
	青森	229.40	157,768	688
	山形	55.70	27,817	499
	福島	63.00	39,732	631
	茨城	82.00	57,735	704

生鮮

品名	産地	数量(kg)	金額(税込)	平均単価
まこがれい	千葉	661.80	583,727	882
- - - 合計	- - -	1,203.90	879,798	731
その他かれい	静岡	850.75	670,988	789
	北海道	1,890.30	912,087	483
	青森	607.30	361,251	595
	宮城	19,858.20	9,275,167	467
	秋田	176.10	214,146	1,216
	山形	629.80	412,970	656
	福島	370.10	162,576	439
	茨城	82.60	54,755	663
	千葉	302.40	293,048	969
	東京	964.00	922,316	957
	石川	245.00	202,679	827
	長野	6.00	7,560	1,260
	愛知	196.10	159,712	814
	京都	104.20	64,690	621
	鳥取	96.00	48,300	503
	島根	28.00	47,040	1,680
- - - 合計	- - -	26,406.85	13,809,285	523
したびらめ	静岡	45.30	35,471	783
	山形	33.20	34,314	1,034
	石川	40.00	29,190	730
	愛知	38.70	65,926	1,704
	兵庫	264.20	205,111	776
	福岡	21.60	44,226	2,048
- - - 合計	- - -	443.00	414,238	935
たら	静岡	5.00	4,986	997
	青森	138.40	55,308	400
	宮城	2,637.60	2,279,840	864
	茨城	72.20	22,742	315
	東京	200.00	231,168	1,156
- - - 合計	- - -	3,053.20	2,594,044	850
すけそうたら	青森	23.00	8,190	356
	宮城	35.80	12,715	355
- - - 合計	- - -	58.80	20,905	356
ぎんだら	静岡	12.20	24,243	1,987
- - - 合計	- - -	12.20	24,243	1,987
ぐち	静岡	281.20	128,045	455
	茨城	11.80	4,956	420

生鮮

品名	産地	数量(kg)	金額(税込)	平均単価
ぐち	愛知	306.40	117,861	385
	三重	13.50	6,939	514
	兵庫	735.80	323,662	440
	和歌山	4,255.70	2,076,969	488
	- - - 合計 - - -	5,604.40	2,658,432	474
にべ	静岡	183.30	98,103	535
	愛知	297.20	102,009	343
	和歌山	51.50	17,375	337
	- - - 合計 - - -	532.00	217,487	409
はも	静岡	135.55	247,058	1,823
	東京	225.60	202,564	898
	愛知	5.10	1,348	264
	三重	38.70	71,070	1,836
	大阪	37.00	211,312	5,711
	兵庫	445.90	856,252	1,920
	和歌山	1,448.30	343,456	237
	山口	71.50	139,480	1,951
	大分	121.00	123,821	1,023
	- - - 合計 - - -	2,528.65	2,196,361	869
まだい	静岡	8,622.60	10,486,003	1,216
	青森	205.80	127,861	621
	宮城	25.80	13,544	525
	山形	294.10	230,171	783
	千葉	226.00	90,404	400
	東京	2,632.70	1,663,911	632
	神奈川	1,285.10	852,987	664
	石川	84.00	57,956	690
	福井	84.00	46,147	549
	愛知	2,059.60	1,948,362	946
	三重	9,141.30	7,189,659	787
	兵庫	419.10	225,797	539
	和歌山	181.30	111,599	616
	鳥取	942.40	754,395	801
	山口	29.20	13,922	477
	愛媛	10,196.40	7,159,165	702
	高知	26.90	22,572	839
	福岡	138.90	109,828	791
	長崎	74.00	60,268	814
	熊本	1,838.88	1,419,918	772
- - - 合計 - - -	38,508.08	32,584,469	846	
れんこだい	静岡	2.10	2,204	1,050
	石川	90.90	78,441	863
	愛知	20.00	21,000	1,050

生鮮

品名	産地	数量(kg)	金額(税込)	平均単価
れんこだい	和歌山	41.20	21,378	519
	鳥取	132.70	125,388	945
	山口	241.10	228,912	949
	高知	120.50	89,722	745
	宮崎	55.10	40,859	742
- - - 合計 - - -		703.60	607,904	864
その他たい	静岡	447.00	353,300	790
	愛知	888.20	516,263	581
	兵庫	515.00	241,745	469
	和歌山	27.20	9,870	363
	香川	142.10	46,518	327
	福岡	120.00	50,400	420
- - - 合計 - - -		2,139.50	1,218,096	569
さわら	静岡	128.00	95,550	746
	青森	10.60	6,678	630
	宮城	476.80	388,709	815
	秋田	25.00	11,150	446
	山形	1,330.00	539,276	405
	千葉	15.30	13,796	902
	東京	161.90	187,659	1,159
	富山	360.00	148,154	412
	石川	969.20	723,081	746
	福井	266.50	421,154	1,580
	岐阜	24.00	44,100	1,838
	京都	954.60	557,780	584
	鳥取	50.90	52,940	1,040
	山口	398.70	450,572	1,130
	福岡	184.00	163,143	887
長崎	9.00	9,450	1,050	
- - - 合計 - - -		5,364.50	3,813,192	711
かさご	静岡	88.25	238,558	2,703
	北海道	401.90	1,151,073	2,864
	青森	38.00	18,270	481
	宮城	119.20	106,050	890
	山形	11.90	13,560	1,139
	千葉	7.50	22,050	2,940
	東京	45.00	118,124	2,625
	石川	6.00	5,670	945
	愛知	1,060.30	1,515,740	1,430
	三重	14.90	28,721	1,928
	福岡	796.80	690,918	867
	長崎	549.80	534,809	973
	宮崎	21.60	17,910	829
鹿児島	5.00	4,200	840	
- - - 合計 - - -		3,166.15	4,465,653	1,410

生鮮

品名	産地	数量(kg)	金額(税込)	平均単価
めぬけ	静 岡	102.00	116,870	1,146
	宮 城	763.00	702,618	921
	千 葉	15.00	10,394	693
	東 京	1,600.00	1,092,576	683
	京 都	492.00	425,074	864
- - - 合 計	- - -	2,972.00	2,347,532	790
めばる	静 岡	19.00	20,155	1,061
	北 海 道	309.40	97,128	314
	青 森	608.10	444,294	731
	宮 城	3.30	2,945	892
	秋 田	12.40	13,460	1,085
	山 形	135.40	117,819	870
	福 島	6.20	7,140	1,152
	東 京	556.80	383,933	690
- - - 合 計	- - -	1,650.60	1,086,874	658
おこぜ	静 岡	0.40	1,470	3,675
	青 森	101.50	26,795	264
	福 井	23.70	67,512	2,849
	愛 知	12.30	49,525	4,026
- - - 合 計	- - -	137.90	145,302	1,054
いぼたい	静 岡	1,180.65	718,713	609
	東 京	599.00	440,005	735
	愛 知	8.80	13,817	1,570
	山 口	278.90	248,716	892
	福 岡	391.90	281,586	719
	長 崎	1,115.70	1,086,120	973
- - - 合 計	- - -	3,574.95	2,788,957	780
えそ	愛 知	28.50	1,496	52
- - - 合 計	- - -	28.50	1,496	52
あなご	静 岡	370.03	660,002	1,784
	青 森	120.00	120,750	1,006
	福 島	96.20	68,684	714
	茨 城	8.00	8,400	1,050
	千 葉	509.00	931,240	1,830
	東 京	48.00	95,550	1,991
	愛 知	1,548.87	1,295,022	836
	三 重	10.00	14,384	1,438
	島 根	1.00	26,250	26,250
	山 口	857.60	1,238,328	1,444
	福 岡	48.00	61,110	1,273

生鮮

品名	産地	数量(kg)	金額(税込)	平均単価
あなご	大分	40.00	79,535	1,988
- - - 合計	- - -	3,656.70	4,599,255	1,258
えい	静岡	105.00	3,793	36
	北海道	32.80	18,878	576
	愛知	17.10	2,052	120
- - - 合計	- - -	154.90	24,723	160
いさき	静岡	1,148.87	1,403,814	1,222
	東京	206.10	195,478	948
	愛知	8.10	8,650	1,068
	三重	56.40	65,235	1,157
	和歌山	184.20	198,384	1,077
	鳥取	280.90	237,461	845
	島根	185.00	135,712	734
	山口	3,218.50	2,927,082	909
	愛媛	90.00	66,150	735
	高知	23.80	19,992	840
	福岡	223.00	184,166	826
- - - 合計	- - -	5,624.87	5,442,124	968
すずき	静岡	7,519.05	8,169,918	1,087
	宮城	1,113.90	355,259	319
	福島	7.40	5,438	735
	千葉	2,937.40	1,465,378	499
	東京	210.00	343,344	1,635
	石川	57.50	88,063	1,532
	福井	296.90	317,139	1,068
	愛知	182.80	297,572	1,628
	三重	462.20	441,627	955
	京都	74.90	94,888	1,267
	兵庫	438.80	303,888	693
	和歌山	16.40	11,187	682
	愛媛	744.30	732,102	984
- - - 合計	- - -	14,061.55	12,625,803	898
あいなめ	静岡	1.50	5,197	3,465
	北海道	336.70	318,439	946
	青森	140.20	109,231	779
	宮城	53.20	34,806	654
	秋田	79.10	141,336	1,787
	茨城	4.80	5,040	1,050
	千葉	25.00	40,424	1,617
- - - 合計	- - -	640.50	654,473	1,022
ほっけ	静岡	103.90	90,762	874

生鮮

品名	産地	数量(kg)	金額(税込)	平均単価
ほっけ	青森	85.00	30,974	364
	宮城	10.00	5,250	525
	山形	330.00	96,390	292
	東京	16.80	28,286	1,684
	石川	330.00	122,428	371
- - - 合計	- - -	875.70	374,090	427
あんこう	山形	30.70	53,760	1,751
	東京	23.20	60,900	2,625
	神奈川	1.96	20,580	10,500
- - - 合計	- - -	55.86	135,240	2,421
あまだい	静岡	220.10	451,214	2,050
	山形	7.00	13,692	1,956
	石川	3.00	7,874	2,625
	愛知	79.80	250,313	3,137
	山口	123.50	234,681	1,900
	福岡	83.50	157,655	1,888
	長崎	682.40	608,099	891
- - - 合計	- - -	1,199.30	1,723,528	1,437
いしだい	静岡	27.55	72,209	2,621
	愛知	1.50	3,811	2,541
	三重	10.80	23,186	2,147
- - - 合計	- - -	39.85	99,206	2,489
きんめだい	静岡	5,672.30	5,581,592	984
	宮城	9.00	9,450	1,050
	千葉	4,035.40	5,053,452	1,252
	東京	960.70	1,048,821	1,092
	愛知	976.00	791,752	811
- - - 合計	- - -	11,653.40	12,485,067	1,071
ふえだい	静岡	8.00	14,320	1,790
	東京	53.20	80,817	1,519
	高知	99.20	143,633	1,448
- - - 合計	- - -	160.40	238,770	1,489
いとよりだい	静岡	64.90	66,776	1,029
	東京	26.00	13,964	537
	山口	150.60	137,566	913
	福岡	15.40	11,318	735
- - - 合計	- - -	256.90	229,624	894

生鮮

品名	産地	数量(kg)	金額(税込)	平均単価
ふえぶきだい	静岡	46.10	23,144	502
- - - 合計	- - -	46.10	23,144	502
こち	静岡	1,456.67	1,565,562	1,075
	宮城	30.00	26,670	889
	愛知	412.90	388,132	940
	三重	20.00	15,328	766
	和歌山	4.00	2,518	630
- - - 合計	- - -	1,923.57	1,998,210	1,039
さより	北海道	176.00	309,750	1,760
	青森	34.50	20,262	587
	宮城	9.00	21,420	2,380
	兵庫	95.90	90,824	947
- - - 合計	- - -	315.40	442,256	1,402
はた	静岡	58.60	237,219	4,048
	福井	8.00	12,410	1,551
	愛知	0.70	2,204	3,149
	三重	8.10	26,365	3,255
	山口	22.10	39,102	1,769
	福岡	61.10	115,014	1,882
	長崎	66.20	160,081	2,418
- - - 合計	- - -	224.80	592,395	2,635
ほうぼう	静岡	23.05	21,004	911
	青森	72.90	16,132	221
	茨城	7.50	5,512	735
	愛知	27.00	15,224	564
	三重	26.35	22,268	845
	鳥取	5.20	3,822	735
	山口	20.00	17,610	881
- - - 合計	- - -	182.00	101,572	558
まとうだい	静岡	62.30	23,222	373
	愛知	17.70	1,858	105
	和歌山	16.10	1,690	105
- - - 合計	- - -	96.10	26,770	279
むつ	静岡	140.20	284,835	2,032
	東京	75.00	78,277	1,044
	愛知	591.40	1,044,763	1,767
	福岡	18.00	16,946	941

生鮮

品名	産地	数量(kg)	金額(税込)	平均単価
むつ	長崎	36.80	28,538	775
- - - 合計	- - -	861.40	1,453,359	1,687
とらふぐ	静岡	6.50	26,407	4,063
	三重	3.70	1,165	315
- - - 合計	- - -	10.20	27,572	2,703
その他ふぐ	静岡	0.33	34	103
	山形	28.00	17,640	630
	新潟	60.00	207,900	3,465
	愛知	1.10	1,468	1,335
	和歌山	5.80	1,218	210
	山口	170.68	233,246	1,367
- - - 合計	- - -	265.91	461,506	1,736
かます	静岡	1,208.15	1,209,054	1,001
	千葉	113.20	101,682	898
	東京	52.00	55,020	1,058
	神奈川	90.20	88,828	985
	石川	3.00	2,772	924
	福井	9.50	9,791	1,031
	愛知	168.70	150,729	893
	三重	72.50	64,994	896
	京都	141.00	89,460	634
	和歌山	20.20	16,000	792
	鳥取	183.60	140,439	765
	福岡	185.50	127,048	685
	長崎	55.40	59,638	1,076
- - - 合計	- - -	2,302.95	2,115,455	919
とびうお	静岡	285.50	150,998	529
	三重	22.00	6,720	305
- - - 合計	- - -	307.50	157,718	513
かわはぎ	静岡	351.30	373,355	1,063
	青森	7.00	6,247	892
	宮城	64.90	36,392	561
	山形	263.20	227,682	865
	石川	304.10	309,602	1,018
	愛知	259.30	506,645	1,954
	三重	606.50	427,505	705
	和歌山	228.60	136,950	599
	鳥取	75.00	30,870	412
	山口	25.90	33,282	1,285
- - - 合計	- - -	2,185.80	2,088,530	955

生鮮

品名	産地	数量(kg)	金額(税込)	平均単価
ぼら	静岡	386.78	109,577	283
	千葉	691.60	180,598	261
	愛知	1,854.10	800,073	432
	三重	834.00	309,324	371
	兵庫	9.80	3,601	367
	- - - 合計	- - -	3,776.28	1,403,173
さめ	愛知	14.10	1,036	73
	- - - 合計	- - -	14.10	1,036
さんま	静岡	1,024.00	201,598	197
	宮城	13,565.00	2,850,560	210
	福島	9,676.00	2,079,126	215
	千葉	19,024.00	5,085,066	267
	三重	2.00	314	157
	- - - 合計	- - -	43,291.00	10,216,664
にぎす	石川	30.00	6,720	224
	愛知	4,308.20	2,558,908	594
	和歌山	172.50	32,995	191
	- - - 合計	- - -	4,510.70	2,598,623
しいら	静岡	571.70	155,298	272
	福井	79.10	24,916	315
	三重	18,065.50	4,181,938	231
	京都	713.30	204,291	286
	和歌山	984.30	262,939	267
	- - - 合計	- - -	20,413.90	4,829,382
たちうお	静岡	989.30	941,916	952
	千葉	212.30	199,016	937
	石川	250.40	301,885	1,206
	愛知	6,982.60	2,232,633	320
	三重	3.40	2,856	840
	兵庫	28.70	31,048	1,082
	和歌山	9,675.90	9,621,595	994
	徳島	160.50	213,139	1,328
	愛媛	7,702.90	5,848,608	759
	福岡	844.40	596,595	707
	- - - 合計	- - -	26,850.40	19,989,291
まなかつお	東京	50.30	141,182	2,807
	佐賀	43.30	119,456	2,759

生鮮

品名	産地	数量(kg)	金額(税込)	平均単価
- - - 合計 - - -		93.60	260,638	2,785
その他魚類	静 岡	1,091.24	611,347	560
	北海道	29.40	97,122	3,303
	青 森	8.00	26,774	3,347
	秋 田	29.40	21,829	742
	山 形	368.70	168,878	458
	千 葉	11,427.70	2,995,886	262
	東 京	108.00	146,790	1,359
	神奈川	120.00	94,500	788
	石 川	84.00	39,792	474
	福 井	203.00	106,470	524
	愛 知	2,748.10	2,549,641	928
	三 重	411.20	92,712	225
	兵 庫	153.20	147,796	965
	和歌山	148.00	32,758	221
	鳥 取	19.90	10,184	512
	島 根	40.00	21,000	525
	高 知	11.80	12,390	1,050
	宮 崎	27.00	17,954	665
- - - 合計 - - -		17,028.64	7,193,823	422
雑魚	静 岡	3,243.13	1,457,929	450
	北海道	112.50	89,590	796
	青 森	6.00	13,860	2,310
	宮 城	133.60	79,090	592
	秋 田	94.90	125,336	1,321
	茨 城	1,460.00	352,579	241
	群 馬	134.00	244,863	1,827
	千 葉	122.00	410,990	3,369
	東 京	194.10	194,259	1,001
	神奈川	3,227.00	945,620	293
	福 井	42.30	102,032	2,412
	山 梨	0.50	1,732	3,464
	岐 阜	4,105.00	1,400,920	341
	愛 知	7,813.00	2,150,329	275
	三 重	192.20	90,133	469
	兵 庫	6.00	1,890	315
	和歌山	18.10	7,590	419
	鳥 取	20.40	13,104	642
	山 口	3.20	2,856	893
	香 川	30,000.00	2,142,000	71
	福 岡	6.00	14,804	2,467
	鹿児島	6.00	31,500	5,250
	沖 縄	93.20	349,309	3,748
- - - 合計 - - -		51,033.13	10,222,315	200
にじます	静 岡	455.70	372,322	817
	長 野	377.50	282,787	749

生鮮

品名	産地	数量(kg)	金額(税込)	平均単価
- - - 合計	- - -	833.20	655,109	786
やまめ	東京	42.46	31,403	740
	長野	52.20	42,020	805
- - - 合計	- - -	94.66	73,423	776
うなぎ	静岡	8,939.58	16,430,817	1,838
	東京	50.00	86,624	1,732
- - - 合計	- - -	8,989.58	16,517,441	1,837
あゆ	静岡	1,885.07	1,780,694	945
	宮城	6.30	7,350	1,167
	千葉	5.00	6,824	1,365
	東京	993.76	1,084,055	1,091
	愛知	8.80	5,544	630
	滋賀	1,928.06	2,420,052	1,255
	和歌山	746.00	1,008,619	1,352
	徳島	767.92	1,228,384	1,600
- - - 合計	- - -	6,340.91	7,541,522	1,189
わかさぎ	北海道	45.00	16,694	371
	青森	783.00	678,333	866
	秋田	24.00	11,970	499
- - - 合計	- - -	852.00	706,997	830
どじょう	秋田	21.00	28,664	1,365
	千葉	170.00	192,142	1,130
- - - 合計	- - -	191.00	220,806	1,156
その他淡水魚	静岡	2.80	88	31
	長野	23.80	29,988	1,260
- - - 合計	- - -	26.60	30,076	1,131
くるまえば	静岡	71.15	197,483	2,776
	東京	427.00	502,424	1,177
	鹿児島	226.00	1,173,682	5,193
- - - 合計	- - -	724.15	1,873,589	2,587
ブラックタイガー	三重	160.80	348,276	2,166
- - - 合計	- - -	160.80	348,276	2,166

生鮮

品名	産地	数量(kg)	金額(税込)	平均単価
その他くるまえび	静 岡	1,090.36	3,476,030	3,188
	茨 城	15.00	17,324	1,155
	東 京	26.80	78,792	2,940
	愛 知	124.40	346,168	2,783
	和歌山	60.00	11,340	189
	鹿児島	404.20	2,064,762	5,108
	沖 縄	96.00	613,198	6,387
- - - 合 計	- - -	1,816.76	6,607,614	3,637
あまえび	静 岡	10.00	26,250	2,625
	北海道	1,141.00	1,748,425	1,532
	石 川	350.00	567,302	1,621
	愛 知	16.90	39,361	2,329
	三 重	14.40	34,776	2,415
- - - 合 計	- - -	1,532.30	2,416,114	1,577
こえび	静 岡	348.00	1,055,875	3,034
	富 山	67.01	318,300	4,750
	愛 知	5.60	23,100	4,125
- - - 合 計	- - -	420.61	1,397,275	3,322
いせえび	静 岡	77.04	441,620	5,732
	千 葉	215.95	1,478,600	6,847
	東 京	127.20	451,206	3,547
	愛 知	90.00	193,724	2,152
	三 重	752.12	2,582,805	3,434
	大 阪	57.00	479,763	8,417
- - - 合 計	- - -	1,319.31	5,627,718	4,266
オマール	千 葉	3.20	13,642	4,263
	東 京	55.20	142,079	2,574
- - - 合 計	- - -	58.40	155,721	2,666
その他えび	静 岡	1,057.27	1,285,008	1,215
	東 京	1,012.00	1,947,153	1,924
	愛 知	2,741.30	2,982,366	1,088
	三 重	110.00	154,608	1,406
	滋 賀	16.00	14,112	882
	山 口	20.00	22,574	1,129
- - - 合 計	- - -	4,956.57	6,405,821	1,292
たらばがに	北海道	111.70	81,782	732
	栃 木	50.40	441,000	8,750

生鮮

品名	産地	数量(kg)	金額(税込)	平均単価
たらばがに	東京	13.60	24,988	1,837
- - - 合計	- - -	175.70	547,770	3,118
ずわいがに	北海道	1,111.90	830,741	747
	青森	831.00	4,410,262	5,307
	岩手	20.00	54,600	2,730
	福島	18.00	12,284	682
	東京	2,308.60	1,928,738	835
	石川	129.00	43,570	338
	愛知	222.00	195,298	880
	兵庫	147.16	639,952	4,349
	島根	862.30	3,477,586	4,033
- - - 合計	- - -	5,649.96	11,593,031	2,052
けがに	北海道	1,395.00	978,064	701
	福島	346.80	249,828	720
	東京	638.00	651,308	1,021
	石川	18.00	19,634	1,091
	愛知	126.00	211,308	1,677
- - - 合計	- - -	2,523.80	2,110,142	836
わたりがに	静岡	229.80	442,939	1,927
	青森	65.20	88,458	1,357
	秋田	16.60	48,170	2,902
	佐賀	24.80	60,426	2,437
- - - 合計	- - -	336.40	639,993	1,902
あさひがに	静岡	0.80	3,780	4,725
- - - 合計	- - -	0.80	3,780	4,725
しゃこ	静岡	13.20	25,375	1,922
	青森	2.80	2,834	1,012
	宮城	25.00	52,500	2,100
	愛知	177.10	288,728	1,630
	岡山	11.80	30,974	2,625
	福岡	126.20	218,924	1,735
- - - 合計	- - -	356.10	619,335	1,739
その他かに	静岡	713.90	1,248,400	1,749
	青森	267.60	1,246,560	4,658
	宮城	78.00	46,410	595
	東京	36.00	20,160	560
	愛知	275.20	119,510	434
	島根	36.00	151,200	4,200
	高知	64.80	22,676	350

生鮮

品名	産地	数量(kg)	金額(税込)	平均単価
その他かに	佐賀	67.00	9,660	144
	沖縄	6.00	18,900	3,150
- - - 合計	- - -	1,544.50	2,883,476	1,867
こういか	静岡	35.40	43,928	1,241
	福井	18.80	11,844	630
	愛知	23.20	12,389	534
	和歌山	36.40	27,424	753
	山口	14.80	10,878	735
	大分	79.70	43,117	541
- - - 合計	- - -	208.30	149,580	718
あおりいか	静岡	3.60	6,383	1,773
	愛知	52.50	56,705	1,080
	和歌山	47.50	91,073	1,917
- - - 合計	- - -	103.60	154,161	1,488
やりいか	茨城	9.00	7,560	840
	千葉	24.50	28,192	1,151
	兵庫	732.00	533,336	729
- - - 合計	- - -	765.50	569,088	743
その他やりいか	静岡	10.30	6,726	653
	青森	5,250.00	1,727,250	329
	福島	36.00	15,120	420
	茨城	40.50	21,262	525
	千葉	156.80	134,484	858
	愛知	388.10	576,455	1,485
	三重	1,092.30	357,387	327
	和歌山	104.20	132,728	1,274
	鳥取	6.00	16,274	2,712
	山口	936.00	2,010,638	2,148
	愛媛	1,459.00	1,485,272	1,018
	福岡	274.50	411,074	1,498
	- - - 合計	- - -	9,753.70	6,894,670
するめいか	静岡	5,981.00	2,283,430	382
	青森	10,064.20	3,090,042	307
	茨城	49.00	8,452	172
	新潟	750.00	210,000	280
	富山	500.00	217,770	436
	石川	41,821.00	17,913,614	428
	福井	2,580.00	1,029,838	399
	愛知	259.70	153,666	592
	三重	6,953.00	1,622,352	233
	鳥取	220.00	118,020	536

生鮮

品名	産地	数量(kg)	金額(税込)	平均単価
するめいか	長崎	59.00	80,534	1,365
- - - 合計	- - -	69,236.90	26,727,718	386
あかいか	静岡	767.00	970,170	1,265
	千葉	143.50	86,414	602
	愛知	24.00	28,980	1,208
	三重	52.00	39,164	753
	愛媛	549.00	1,346,728	2,453
	長崎	85.00	398,472	4,688
	鹿児島	1,631.50	2,559,507	1,569
- - - 合計	- - -	3,252.00	5,429,435	1,670
その他いか	静岡	374.00	262,760	703
	北海道	372.15	257,354	692
	宮城	2,490.00	1,449,619	582
	千葉	887.90	697,621	786
	神奈川	48.24	59,094	1,225
	富山	158.40	432,494	2,730
	福井	72.00	91,560	1,272
	愛知	131.00	78,592	600
	兵庫	106.80	116,758	1,093
- - - 合計	- - -	4,640.49	3,445,852	743
まだこ	静岡	375.90	389,535	1,036
	北海道	670.00	1,024,054	1,528
	宮城	1,180.00	2,429,861	2,059
	山形	553.70	525,199	949
	福島	10.40	11,580	1,113
	東京	10.00	18,900	1,890
	神奈川	50.00	89,250	1,785
	石川	382.70	496,067	1,296
	愛知	446.10	669,171	1,500
	和歌山	8.30	8,714	1,050
- - - 合計	- - -	3,687.10	5,662,331	1,536
いいだこ	愛知	56.80	56,698	998
	兵庫	9.00	7,560	840
- - - 合計	- - -	65.80	64,258	977
その他たこ	静岡	969.30	1,137,527	1,174
	北海道	27.00	32,130	1,190
	青森	162.50	150,300	925
	岩手	233.30	158,318	679
	福島	200.00	262,488	1,312
	愛知	109.00	120,988	1,110
	兵庫	10.30	14,059	1,365

生鮮

品名	産地	数量(kg)	金額(税込)	平均単価
その他たこ	福 岡	189.60	411,138	2,168
- - - 合 計 - - -		1,901.00	2,286,948	1,203
うに	静 岡	116.20	1,716,434	14,771
	北海道	704.05	9,352,488	13,284
	青 森	97.40	143,058	1,469
	宮 城	112.30	753,518	6,710
	山 形	35.40	20,538	580
	埼 玉	64.80	325,493	5,023
	千 葉	36.00	172,146	4,782
	東 京	50.00	49,350	987
	神奈川	17.40	171,618	9,863
	大 阪	22.00	120,120	5,460
	和歌山	93.00	718,934	7,730
	山 口	120.00	31,500	263
	長 崎	37.80	246,960	6,533
- - - 合 計 - - -		1,506.35	13,822,157	9,176
なまこ	静 岡	1.70	535	315
	石 川	144.00	189,000	1,313
- - - 合 計 - - -		145.70	189,535	1,301
くじら	岩 手	135.40	386,398	2,854
	東 京	137.40	447,249	3,255
	大 阪	2.02	16,543	8,190
	兵 庫	41.00	237,296	5,788
	山 口	37.44	135,702	3,625
- - - 合 計 - - -		353.26	1,223,188	3,463
くらげ	広 島	6.00	8,190	1,365
- - - 合 計 - - -		6.00	8,190	1,365
ほや	北海道	2.00	13,650	6,825
	青 森	14.00	4,200	300
	宮 城	309.40	210,359	680
- - - 合 計 - - -		325.40	228,209	701
その他の水産動物類	静 岡	4.00	11,759	2,940
- - - 合 計 - - -		4.00	11,759	2,940
あわび類	静 岡	171.57	762,501	4,444
	千 葉	239.10	1,722,844	7,206
	東 京	286.40	1,196,511	4,178

生鮮

品名	産地	数量(kg)	金額(税込)	平均単価
あわび類	福 井	35.00	304,500	8,700
	山 梨	14.00	255,148	18,225
	三 重	10.70	45,990	4,298
	島 根	28.58	290,575	10,167
	山 口	10.00	65,624	6,562
	徳 島	42.20	207,374	4,914
	長 崎	44.10	474,218	10,753
- - - 合 計 - - -		881.65	5,325,285	6,040
さざえ	静 岡	252.80	306,699	1,213
	千 葉	952.70	1,314,208	1,379
	神奈川	15.00	18,900	1,260
	新 潟	20.00	14,698	735
	石 川	990.00	770,639	778
	福 井	606.50	502,604	829
	愛 知	10.00	8,400	840
	三 重	55.00	63,155	1,148
	兵 庫	290.00	289,274	997
	和歌山	5.50	3,464	630
	島 根	105.00	147,628	1,406
	岡 山	475.00	468,671	987
	山 口	860.00	928,978	1,080
	長 崎	380.00	363,442	956
- - - 合 計 - - -		5,017.50	5,200,760	1,037
ばい	北海道	1,962.00	1,848,248	942
	宮 城	65.00	136,500	2,100
	秋 田	73.00	75,650	1,036
	山 形	25.00	17,744	710
	福 島	16.00	3,780	236
	茨 城	30.00	60,635	2,021
	富 山	11.90	18,741	1,575
	石 川	106.80	101,974	955
	山 口	423.80	224,068	529
	- - - 合 計 - - -		2,713.50	2,487,340
ながらみ	静 岡	60.00	44,100	735
	愛 知	2,078.00	1,565,340	753
- - - 合 計 - - -		2,138.00	1,609,440	753
その他巻貝	静 岡	15.00	17,324	1,155
	千 葉	22.00	21,000	955
	石 川	5.00	2,624	525
- - - 合 計 - - -		42.00	40,948	975
あかがい	静 岡	67.00	120,118	1,793

生鮮

品名	産地	数量(kg)	金額(税込)	平均単価
あかがい	宮 城	216.40	561,429	2,594
	埼 玉	105.00	120,434	1,147
	東 京	6.00	15,750	2,625
	愛 知	47.10	5,544	118
	兵 庫	247.80	147,940	597
	香 川	200.00	464,624	2,323
	福 岡	50.00	45,150	903
	長 崎	10.00	8,400	840
	大 分	60.90	95,276	1,564
- - - 合 計 - - -		1,010.20	1,584,665	1,569
たいらがい	北海道	954.20	1,737,268	1,821
	岩 手	96.00	173,721	1,810
	宮 城	133.20	397,002	2,980
	東 京	30.00	48,510	1,617
	愛 知	273.20	253,634	928
	大 阪	5.00	139,120	27,824
	岡 山	52.00	20,232	389
	福 岡	12.00	12,600	1,050
	大 分	10.00	24,150	2,415
- - - 合 計 - - -		1,565.60	2,806,237	1,792
ほたてがい	静 岡	30.00	39,528	1,318
	北海道	2,503.70	3,212,402	1,283
	青 森	2,053.80	791,572	385
	岩 手	580.00	1,350,025	2,328
	宮 城	3,053.60	3,550,960	1,163
	東 京	708.00	633,030	894
- - - 合 計 - - -		8,929.10	9,577,517	1,073
かき	静 岡	15.00	12,600	840
	北海道	160.00	592,720	3,705
	宮 城	54.60	171,990	3,150
	秋 田	4.00	8,400	2,100
	山 形	317.00	161,069	508
	富 山	5.00	7,350	1,470
	愛 知	414.00	245,910	594
	宮 崎	694.00	944,784	1,361
- - - 合 計 - - -		1,663.60	2,144,823	1,289
あおやぎ	千 葉	555.90	1,127,553	2,028
	愛 知	30.00	1,574	52
- - - 合 計 - - -		585.90	1,129,127	1,927
ばかがい	北海道	60.00	25,828	430
	福 島	294.00	144,591	492

生鮮

品名	産地	数量(kg)	金額(税込)	平均単価
ばかがい	千葉	1,384.00	1,054,813	762
	愛知	85.00	216,510	2,547
	- - - 合計 - - -	1,823.00	1,441,742	791
あさり	静岡	76,600.19	38,784,128	506
	東京	30.00	23,100	770
	愛知	115.70	248,112	2,144
	三重	195.00	129,931	666
	- - - 合計 - - -	76,940.89	39,185,271	509
はまぐり	千葉	335.20	354,264	1,057
	三重	1,201.40	788,143	656
	島根	55.00	115,500	2,100
	熊本	35.00	27,718	792
	- - - 合計 - - -	1,626.60	1,285,625	790
その他あさり・はまぐり	千葉	686.80	403,863	588
	愛知	1,323.50	739,160	558
	- - - 合計 - - -	2,010.30	1,143,023	569
しじみ	静岡	394.00	170,730	433
	北海道	430.00	544,840	1,267
	青森	457.00	534,336	1,169
	埼玉	72.00	23,310	324
	愛知	1,108.80	482,956	436
	三重	2,197.60	1,153,392	525
	島根	211.00	219,438	1,040
	広島	30.00	22,050	735
	- - - 合計 - - -	4,900.40	3,151,052	643
その他二枚貝	北海道	10.00	4,200	420
	福島	5.00	2,100	420
	千葉	45.80	422,624	9,228
	東京	10.00	16,800	1,680
	愛知	3,697.20	2,652,533	717
	三重	870.80	549,446	631
	岡山	10.00	5,774	577
	愛媛	78.00	43,884	563
	- - - 合計 - - -	4,726.80	3,697,361	782
こんぶ	静岡	8.30	27,510	3,314
	宮城	756.00	275,085	364
	福島	40.00	9,974	249
	神奈川	2,898.00	1,098,813	379
	三重	575.08	175,902	306

生鮮

品名	産地	数量(kg)	金額(税込)	平均単価
こんぶ	広島	4.00	19,844	4,961
- - - 合計	- - -	4,281.38	1,607,128	375
わかめ	静岡	1,182.10	465,316	394
	宮城	4,610.00	3,148,769	683
	千葉	621.00	586,412	944
	東京	72.00	71,816	997
	山口	290.00	152,238	525
	福岡	3.12	2,520	808
- - - 合計	- - -	6,778.22	4,427,071	653
のり	静岡	3,347.50	1,641,557	490
	熊本	10.00	5,774	577
- - - 合計	- - -	3,357.50	1,647,331	491
ひじき	静岡	6.00	4,828	805
	三重	363.40	143,734	396
	山口	1,386.00	716,520	517
- - - 合計	- - -	1,755.40	865,082	493
もずく	千葉	12.00	7,560	630
	東京	666.00	244,650	367
	石川	161.00	117,646	731
	愛知	2,078.00	776,141	374
	三重	446.80	218,536	489
	広島	18.40	16,464	895
	山口	400.00	135,450	339
- - - 合計	- - -	3,782.20	1,516,447	401
その他海藻	福井	44.00	69,300	1,575
	愛知	171.00	41,680	244
	三重	112.00	70,972	634
	山口	31.00	10,916	352
	福岡	743.20	658,768	886
	熊本	882.00	358,883	407
	沖縄	2.50	10,500	4,200
- - - 合計	- - -	1,985.70	1,221,019	615
生鮮	合計	1,488,274.54	882,888,399	593

冷凍

品名	産地	数量(kg)	金額(税込)	平均単価
ほんまぐろ	静 岡	730.80	4,150,763	5,680
	東 京	19.30	51,628	2,675
	神奈川	151.10	279,765	1,852
	- - - 合 計 - - -	901.20	4,482,156	4,974
きわだ	静 岡	10,491.90	39,668,343	3,781
	東 京	214.90	338,467	1,575
	神奈川	5,972.00	12,946,903	2,168
	- - - 合 計 - - -	16,678.80	52,953,713	3,175
めばち	静 岡	232,223.80	219,673,379	946
	宮 城	303.00	858,154	2,832
	東 京	1,124.10	1,779,635	1,583
	神奈川	19,612.40	20,501,637	1,045
	大 阪	2,941.00	2,341,184	796
	- - - 合 計 - - -	256,204.30	245,153,989	957
びんなが	静 岡	7,253.50	8,188,917	1,129
	- - - 合 計 - - -	7,253.50	8,188,917	1,129
いんどまぐろ	静 岡	7,661.70	9,119,689	1,190
	千 葉	68.80	191,436	2,783
	神奈川	1,318.50	1,859,813	1,411
	- - - 合 計 - - -	9,049.00	11,170,938	1,234
その他まぐろ	静 岡	20,025.70	19,629,834	980
	群 馬	39.00	102,690	2,633
	東 京	156.00	401,296	2,572
	神奈川	162.00	47,610	294
	愛 知	9,073.00	11,975,743	1,320
	大 阪	78.00	311,220	3,990
	- - - 合 計 - - -	29,533.70	32,468,393	1,099
かじき	静 岡	3,667.00	4,078,572	1,112
	宮 城	523.00	461,054	882
	- - - 合 計 - - -	4,190.00	4,539,626	1,083
かつお	静 岡	23,812.30	21,545,613	905
	千 葉	50.00	29,924	598
	- - - 合 計 - - -	23,862.30	21,575,537	904

冷凍

品名	産地	数量(kg)	金額(税込)	平均単価
しろさけ	静岡	256.97	672,428	2,617
	北海道	1,521.00	917,784	603
	宮城	209.00	247,978	1,186
	東京	1,460.00	793,272	543
	神奈川	114.00	312,217	2,739
	愛知	200.00	94,498	472
	三重	280.00	147,000	525
- - - 合計	- - -	4,040.97	3,185,177	788
ぎんざけ	静岡	3,802.09	2,808,754	739
	宮城	49.20	37,842	769
	千葉	1,826.00	1,083,222	593
	東京	38,610.00	20,994,005	544
	愛知	2,643.70	2,108,849	798
	三重	1,698.00	893,407	526
- - - 合計	- - -	48,628.99	27,926,079	574
べにざけ	静岡	10.80	32,024	2,965
	北海道	136.00	111,888	823
	東京	69.36	56,970	821
	三重	68.04	50,008	735
	大阪	226.80	171,436	756
- - - 合計	- - -	511.00	422,326	826
ますのすけ	静岡	20.00	23,100	1,155
	東京	75.00	74,811	997
- - - 合計	- - -	95.00	97,911	1,031
その他さけ	静岡	1,244.38	897,605	721
	北海道	30.00	48,192	1,606
	東京	314.96	452,634	1,437
	愛知	102.00	104,472	1,024
	三重	190.00	148,885	784
- - - 合計	- - -	1,881.34	1,651,788	878
ます	静岡	57.98	106,487	1,837
	北海道	1,530.70	550,035	359
	青森	40.00	14,698	367
	宮城	225.00	307,124	1,365
	東京	5,031.00	3,591,759	714
	愛知	409.78	218,955	534
- - - 合計	- - -	7,294.46	4,789,058	657

冷凍

品名	産地	数量(kg)	金額(税込)	平均単価
その他ます	宮 城	100.00	36,740	367
	東 京	1,633.00	1,307,079	800
	三 重	3,075.00	2,706,810	880
	- - - 合 計 - - -	4,808.00	4,050,629	842
まいわし	千 葉	40.00	21,312	533
	東 京	415.00	118,329	285
	神奈川	12.00	6,930	578
	愛 知	6.00	5,460	910
	- - - 合 計 - - -	473.00	152,031	321
その他いわし	千 葉	36.00	20,412	567
	愛 知	930.00	141,328	152
	- - - 合 計 - - -	966.00	161,740	167
しらす	静 岡	22.50	51,972	2,310
	- - - 合 計 - - -	22.50	51,972	2,310
このしろ	福 岡	90.00	94,500	1,050
	- - - 合 計 - - -	90.00	94,500	1,050
にしん	北海道	37.00	50,714	1,371
	- - - 合 計 - - -	37.00	50,714	1,371
あじ	静 岡	21.80	16,261	746
	宮 城	125.40	283,090	2,257
	千 葉	325.00	105,261	324
	東 京	4,241.00	1,392,504	328
	神奈川	16.00	6,720	420
	愛 知	3,494.00	946,562	271
	三 重	1,062.00	346,772	327
	兵 庫	97.80	71,882	735
	長 崎	480.00	433,440	903
	- - - 合 計 - - -	9,863.00	3,602,492	365
その他あじ	愛 知	6.00	16,800	2,800
	- - - 合 計 - - -	6.00	16,800	2,800
さば	静 岡	1,438.84	1,167,252	811
	青 森	630.00	217,768	346
	宮 城	1,620.00	1,083,200	669
	東 京	19,999.60	10,674,355	534

冷凍

品名	産地	数量(kg)	金額(税込)	平均単価
さば	愛知	2,545.00	713,636	280
	三重	6,348.00	3,589,208	565
	大阪	12,226.00	5,800,628	474
	兵庫	115.20	120,960	1,050
	- - - 合計 - - -	44,922.64	23,367,007	520
ぶり	静岡	409.90	121,674	297
	北海道	10.00	7,874	787
	宮城	36.20	24,936	689
	東京	1,304.80	824,673	632
	福井	141.10	81,485	577
	兵庫	111.20	122,346	1,100
	山口	450.00	235,200	523
	長崎	401.90	267,250	665
- - - 合計 - - -	2,865.10	1,685,438	588	
ひらめ	三重	30.00	53,024	1,767
	- - - 合計 - - -	30.00	53,024	1,767
その他かれい	静岡	450.15	673,652	1,497
	宮城	1,812.00	874,135	482
	東京	8,066.00	6,075,690	753
	石川	500.00	509,250	1,019
	愛知	1,710.00	354,156	207
	三重	912.00	623,216	683
	京都	8.00	5,040	630
	兵庫	558.00	626,844	1,123
	- - - 合計 - - -	14,016.15	9,741,983	695
したびらめ	愛知	62.00	66,570	1,074
	- - - 合計 - - -	62.00	66,570	1,074
たら	静岡	23.53	44,125	1,875
	東京	615.00	593,768	965
	- - - 合計 - - -	638.53	637,893	999
すけそうたら	宮城	30.00	14,700	490
	- - - 合計 - - -	30.00	14,700	490
メルルーサ	静岡	33.90	77,300	2,280
	東京	40.00	38,430	961
	愛知	885.00	1,001,366	1,131
	三重	290.00	191,828	661

冷凍

品名	産地	数量(kg)	金額(税込)	平均単価
- - - 合計	- - -	1,248.90	1,308,924	1,048
その他たら	東京	1,896.20	1,139,479	601
	愛知	1,040.00	526,949	507
	兵庫	68.60	61,225	892
- - - 合計	- - -	3,004.80	1,727,653	575
ぎんだら	静岡	40.00	69,296	1,732
	宮城	5.76	16,632	2,888
	福島	1,814.40	2,667,873	1,470
	東京	1,270.08	1,957,016	1,541
	愛知	412.04	637,869	1,548
	三重	1,111.32	1,707,433	1,536
- - - 合計	- - -	4,653.60	7,056,119	1,516
れんこだい	東京	600.00	380,618	634
- - - 合計	- - -	600.00	380,618	634
その他たい	静岡	625.90	316,801	506
	東京	390.00	284,546	730
- - - 合計	- - -	1,015.90	601,347	592
さわら	静岡	141.10	204,337	1,448
	栃木	10.00	8,400	840
	東京	7,195.50	4,168,682	579
	長野	10.00	12,600	1,260
	岐阜	10.00	49,140	4,914
	愛知	1,951.93	1,131,717	580
	三重	224.00	123,352	551
	兵庫	173.40	136,552	787
	山口	546.00	312,500	572
- - - 合計	- - -	10,261.93	6,147,280	599
めぬけ	静岡	238.50	282,270	1,184
	茨城	255.00	70,507	276
	千葉	38.82	16,304	420
	東京	4,404.60	2,840,114	645
	愛知	835.00	593,019	710
	三重	2,318.00	1,334,854	576
	兵庫	96.00	116,928	1,218
- - - 合計	- - -	8,185.92	5,253,996	642
めばる	愛知	60.00	7,140	119

冷凍

品名	産地	数量(kg)	金額(税込)	平均単価
- - - 合計	- - -	60.00	7,140	119
いぼたい	東京	2,896.00	1,304,196	450
	岐阜	14.20	32,318	2,276
	愛知	188.00	185,636	987
- - - 合計	- - -	3,098.20	1,522,150	491
あなご	静岡	30.00	86,940	2,898
	宮城	40.32	61,992	1,538
	東京	818.30	1,626,128	1,987
	岐阜	264.40	615,510	2,328
	愛知	114.00	295,260	2,590
	大阪	100.00	126,000	1,260
	山口	4.50	9,450	2,100
	長崎	20.00	32,550	1,628
- - - 合計	- - -	1,391.52	2,853,830	2,051
ほっけ	静岡	96.00	34,272	357
	北海道	15,300.00	2,349,838	154
	宮城	162.00	117,074	723
	茨城	182.00	47,774	262
	栃木	2,070.00	423,830	205
	東京	83.90	51,775	617
	大阪	500.00	141,750	284
	- - - 合計	- - -	18,393.90	3,166,313
あまだい	東京	10.00	14,174	1,417
- - - 合計	- - -	10.00	14,174	1,417
きんめだい	静岡	7.50	16,537	2,205
	宮城	1,580.00	1,703,098	1,078
	東京	4,320.00	3,033,906	702
	- - - 合計	- - -	5,907.50	4,753,541
いとよりだい	愛知	74.00	22,888	309
- - - 合計	- - -	74.00	22,888	309
こち	東京	18.00	18,480	1,027
- - - 合計	- - -	18.00	18,480	1,027
さより	愛知	144.00	482,160	3,348

冷凍

品名	産地	数量(kg)	金額(税込)	平均単価
- - - 合計	- - -	144.00	482,160	3,348
まとうだい	東京	10.00	11,024	1,102
- - - 合計	- - -	10.00	11,024	1,102
むつ	静岡	8.30	30,344	3,656
	宮城	5.76	15,120	2,625
	東京	910.00	1,979,556	2,175
	愛知	100.00	216,824	2,168
	大阪	15.00	37,800	2,520
- - - 合計	- - -	1,039.06	2,279,644	2,194
その他ふぐ	山口	10.00	10,500	1,050
- - - 合計	- - -	10.00	10,500	1,050
さんま	静岡	112.00	36,960	330
	北海道	6,815.00	918,378	135
	宮城	2,910.00	430,237	148
	茨城	1,112.50	177,450	160
	千葉	43.54	48,982	1,125
	東京	1,170.00	293,465	251
	愛知	72.00	69,300	963
- - - 合計	- - -	12,235.04	1,974,772	161
にぎす	愛知	199.00	203,196	1,021
- - - 合計	- - -	199.00	203,196	1,021
しいら	静岡	29.00	22,994	793
	宮城	170.00	74,864	440
- - - 合計	- - -	199.00	97,858	492
たちうお	静岡	161.14	131,343	815
	東京	6,227.00	2,659,648	427
	愛知	287.50	201,068	699
	三重	130.00	48,720	375
	徳島	20.00	28,664	1,433
- - - 合計	- - -	6,825.64	3,069,443	450
その他魚類	静岡	639.88	1,710,072	2,672
	東京	5,335.20	4,275,537	801
	愛知	1,778.50	1,094,653	615
	三重	3,042.00	1,907,294	627

冷凍

品名	産地	数量(kg)	金額(税込)	平均単価
その他魚類	大 阪	20.00	30,450	1,523
	鳥 取	1,745.00	1,247,708	715
	山 口	110.00	83,474	759
	徳 島	248.00	253,050	1,020
	- - - 合 計 - - -	12,918.58	10,602,238	821
雑魚	東 京	808.00	576,324	713
	神奈川	80.00	88,198	1,102
	愛 知	31.60	87,558	2,771
	大 阪	0.60	10,710	17,850
	長 崎	338.00	455,910	1,349
- - - 合 計 - - -	1,258.20	1,218,700	969	
うなぎ	静 岡	3,689.60	17,596,990	4,769
	東 京	3,233.00	6,904,960	2,136
	愛 知	577.00	1,726,830	2,993
	大 阪	1,425.00	1,879,651	1,319
- - - 合 計 - - -	8,924.60	28,108,431	3,150	
あゆ	福 島	10.00	16,800	1,680
	東 京	310.00	482,994	1,558
- - - 合 計 - - -	320.00	499,794	1,562	
わかさぎ	東 京	1,470.00	491,070	334
- - - 合 計 - - -	1,470.00	491,070	334	
ブラックタイガー	静 岡	1,226.00	1,119,031	913
	栃 木	97.20	113,400	1,167
	東 京	14,464.20	14,765,259	1,021
	福 井	216.00	283,500	1,313
	岐 阜	422.00	358,260	849
	愛 知	2,451.89	2,811,849	1,147
	三 重	336.00	446,250	1,328
	兵 庫	240.00	98,280	410
- - - 合 計 - - -	19,453.29	19,995,829	1,028	
その他くるまえび	東 京	879.00	1,832,038	2,084
	愛 知	936.40	1,611,538	1,721
- - - 合 計 - - -	1,815.40	3,443,576	1,897	
あまえび	静 岡	30.00	115,920	3,864
	千 葉	600.00	999,180	1,665
	東 京	2,845.50	3,466,330	1,218

冷凍

品名	産地	数量(kg)	金額(税込)	平均単価
あまえび	神奈川	98.00	295,680	3,017
	愛知	324.00	396,270	1,223
	三重	215.00	732,056	3,405
	兵庫	389.00	1,603,350	4,122
	- - - 合計 - - -	4,501.50	7,608,786	1,690
こえび	静岡	1,053.00	3,629,519	3,447
	愛知	100.00	46,408	464
	- - - 合計 - - -	1,153.00	3,675,927	3,188
いせえび	静岡	250.00	746,024	2,984
	東京	100.00	409,500	4,095
	愛知	321.00	1,209,054	3,767
	三重	362.00	965,370	2,667
	大阪	42.00	139,860	3,330
	- - - 合計 - - -	1,075.00	3,469,808	3,228
その他えび	静岡	15.75	26,590	1,688
	千葉	156.00	406,350	2,605
	東京	22,417.60	28,393,197	1,267
	神奈川	61.60	113,736	1,846
	福井	1,090.80	1,259,370	1,155
	岐阜	2,895.60	3,599,306	1,243
	愛知	20,991.40	39,440,193	1,879
	三重	10,419.00	11,933,852	1,145
	大阪	548.60	1,400,374	2,553
	- - - 合計 - - -	58,596.35	86,572,968	1,477
たらばがに	静岡	994.00	2,580,794	2,596
	北海道	64.00	148,260	2,317
	茨城	116.80	233,520	1,999
	東京	398.80	344,042	863
	愛知	68.00	247,800	3,644
	鳥取	20.00	65,100	3,255
	福岡	13,573.40	25,992,314	1,915
	- - - 合計 - - -	15,235.00	29,611,830	1,944
ずわいがに	静岡	707.20	1,211,522	1,713
	北海道	584.00	737,460	1,263
	岩手	176.40	531,090	3,011
	東京	3,041.56	5,250,418	1,726
	神奈川	34.40	69,678	2,026
	福井	54.00	100,170	1,855
	愛知	1,092.20	2,135,483	1,955
	大阪	1,926.00	2,836,139	1,473
	鳥取	1,825.20	3,892,679	2,133

冷凍

品名	産地	数量(kg)	金額(税込)	平均単価
ずわいがに	島根	1,385.60	2,597,070	1,874
	山口	185.00	248,640	1,344
	福岡	17,307.20	28,033,826	1,620
	- - - 合計 - - -	28,318.76	47,644,175	1,682
けがに	北海道	32.00	18,060	564
	東京	1,148.00	2,148,720	1,872
	- - - 合計 - - -	1,180.00	2,166,780	1,836
わたりがに	東京	322.00	209,748	651
	神奈川	8.00	8,232	1,029
	愛知	2,650.00	1,472,840	556
	三重	332.00	207,237	624
	- - - 合計 - - -	3,312.00	1,898,057	573
その他かに	静岡	12.00	37,170	3,098
	青森	108.00	286,020	2,648
	岩手	168.00	430,920	2,565
	東京	84.00	42,336	504
	愛知	412.00	611,518	1,484
	- - - 合計 - - -	784.00	1,407,964	1,796
こういか	静岡	1,686.60	2,470,852	1,465
	東京	3,470.00	6,977,210	2,011
	愛知	10.00	10,814	1,081
	三重	858.00	1,324,250	1,543
	大阪	120.00	119,696	997
	徳島	194.00	221,592	1,142
	- - - 合計 - - -	6,338.60	11,124,414	1,755
あおりいか	東京	304.00	194,980	641
	- - - 合計 - - -	304.00	194,980	641
やりいか	静岡	1,056.00	749,941	710
	東京	426.80	332,996	780
	愛知	58.00	106,092	1,829
	三重	190.00	153,608	808
	大阪	790.00	883,040	1,118
	兵庫	24.00	21,420	893
	徳島	16.00	33,600	2,100
	福岡	462.00	711,364	1,540
	- - - 合計 - - -	3,022.80	2,992,061	990

冷凍

品名	産地	数量(kg)	金額(税込)	平均単価
するめいか	静 岡	52.70	57,434	1,090
	青 森	582.80	299,088	513
	茨 城	7,589.00	5,665,430	747
	東 京	14,076.00	5,419,054	385
	神奈川	419.10	642,164	1,532
- - - 合計	- - -	22,719.60	12,083,170	532
あかいか	青 森	632.00	343,560	544
	千 葉	970.00	535,174	552
	東 京	1,556.00	639,568	411
- - - 合計	- - -	3,158.00	1,518,302	481
その他いか	静 岡	39.18	47,594	1,215
	青 森	9,472.90	3,363,023	355
	岩 手	187.50	91,026	485
	千 葉	7,962.50	3,229,050	406
	東 京	158.00	106,048	671
	石 川	14,832.00	4,634,057	312
	愛 知	454.00	412,040	908
	三 重	2,000.00	1,280,622	640
	徳 島	146.00	132,190	905
	沖 縄	994.00	1,469,948	1,479
- - - 合計	- - -	36,246.08	14,765,598	407
まだこ	静 岡	12,270.00	19,136,803	1,560
	茨 城	369.00	842,058	2,282
	東 京	6,057.10	6,635,137	1,095
	愛 知	70.00	138,600	1,980
	三 重	883.00	1,376,024	1,558
	大 阪	7,795.00	8,080,042	1,037
	徳 島	96.00	117,936	1,229
- - - 合計	- - -	27,540.10	36,326,600	1,319
いいだこ	静 岡	125.00	115,500	924
	東 京	12.00	5,418	452
	愛 知	48.00	20,664	431
- - - 合計	- - -	185.00	141,582	765
ばい	宮 城	96.00	248,524	2,589
	東 京	30.00	43,048	1,435
- - - 合計	- - -	126.00	291,572	2,314
たいらがい	東 京	10.00	23,100	2,310
- - - 合計	- - -	10.00	23,100	2,310

冷凍

品名	産地	数量(kg)	金額(税込)	平均単価
その他いがい	東 京	160.00	102,368	640
- - - 合 計	- - -	160.00	102,368	640
ほたてがし	静 岡	10.00	21,000	2,100
	北海道	3,550.00	2,377,925	670
	青 森	48.00	92,604	1,929
	宮 城	161.20	370,860	2,301
	東 京	13,016.00	14,609,366	1,122
	愛 知	6,620.00	6,403,834	967
- - - 合 計	- - -	23,405.20	23,875,589	1,020
かき	東 京	30.00	26,774	892
	広 島	20.00	17,848	892
- - - 合 計	- - -	50.00	44,622	892
ばかがし	東 京	120.00	218,918	1,824
- - - 合 計	- - -	120.00	218,918	1,824
あさり	東 京	973.00	685,334	704
	愛 知	640.00	444,144	694
- - - 合 計	- - -	1,613.00	1,129,478	700
はまぐり	東 京	20.00	15,750	788
- - - 合 計	- - -	20.00	15,750	788
その他二枚貝	東 京	128.00	338,624	2,646
- - - 合 計	- - -	128.00	338,624	2,646
もずく	愛 知	204.00	182,070	893
	熊 本	60.00	34,648	577
	沖 縄	396.00	103,418	261
- - - 合 計	- - -	660.00	320,136	485
その他食品	静 岡	468.00	396,280	847
	愛 知	185.00	189,516	1,024
- - - 合 計	- - -	653.00	585,796	897

冷凍

品名	産地	数量(kg)	金額(税込)	平均単価
冷凍	合計	854,315.45	859,824,744	1,006

塩蔵加工

品名	産地	数量(kg)	金額(税込)	平均単価
かずのこ	北海道	194.20	893,444	4,601
	青森	2.40	11,340	4,725
	東京	26.20	366,974	14,007
	神奈川	60.40	278,670	4,614
	愛知	42.00	48,510	1,155
	- - - 合計 - - -		325.20	1,598,938
すじこ	北海道	670.00	816,345	1,218
	青森	36.00	47,246	1,312
	東京	16.00	174,300	10,894
	大阪	2.00	30,450	15,225
	- - - 合計 - - -		724.00	1,068,341
いくら	静岡	12.00	73,080	6,090
	北海道	715.12	3,447,612	4,821
	岩手	50.40	259,308	5,145
	宮城	100.80	84,672	840
	東京	1,180.80	9,042,072	7,658
	愛知	103.60	133,560	1,289
	京都	12.00	63,000	5,250
	大阪	658.00	1,383,900	2,103
	福岡	1,492.40	1,471,352	986
- - - 合計 - - -		4,325.12	15,958,556	3,690
たらこ	北海道	726.60	1,668,134	2,296
	東京	95.20	276,360	2,903
	山口	10.00	24,150	2,415
	福岡	1,079.80	3,174,356	2,940
	- - - 合計 - - -		1,911.60	5,143,000
その他魚卵	静岡	1.00	4,200	4,200
	東京	43.84	131,836	3,007
	神奈川	158.40	481,824	3,042
	岡山	0.90	23,624	26,249
	- - - 合計 - - -		204.14	641,484
白子	山形	33.00	85,364	2,587
	- - - 合計 - - -		33.00	85,364
塩さけ	静岡	19,648.90	13,392,735	682
	北海道	17,730.00	10,721,395	605
	青森	320.00	231,924	725
	宮城	10,155.00	6,925,002	682

塩蔵加工

品名	産地	数量(kg)	金額(税込)	平均単価
塩さけ	茨城	528.00	385,786	731
	千葉	44,832.00	27,814,500	620
	東京	7,699.10	4,711,554	612
	愛知	3,304.00	2,007,264	608
	- - - 合計 - - -	104,217.00	66,190,160	635
塩ます	北海道	3,702.40	1,978,924	534
	宮城	148.00	110,878	749
	千葉	56.00	47,040	840
	東京	658.50	312,270	474
	- - - 合計 - - -	4,564.90	2,449,112	537
塩さば	静岡	8.00	10,920	1,365
	北海道	4.00	52,500	13,125
	青森	531.00	696,150	1,311
	茨城	14.00	198,450	14,175
	千葉	5,858.91	5,177,432	884
	東京	1,122.00	770,090	686
	愛知	496.00	374,710	755
- - - 合計 - - -	8,033.91	7,280,252	906	
塩さんま	静岡	16.60	174,300	10,500
	北海道	6,051.20	1,467,143	242
	宮城	30.40	192,150	6,321
	- - - 合計 - - -	6,098.20	1,833,593	301
塩辛	静岡	2,167.06	2,266,898	1,046
	北海道	362.68	333,396	919
	青森	1,449.20	459,522	317
	宮城	5,515.74	6,111,092	1,108
	東京	30.80	24,192	785
	神奈川	264.90	611,916	2,310
	新潟	13.98	13,030	932
	福岡	94.08	88,900	945
	- - - 合計 - - -	9,898.44	9,908,946	1,001
開干	静岡	64,722.97	36,943,115	571
	北海道	474.00	608,472	1,284
	青森	373.51	377,316	1,010
	宮城	34.80	39,834	1,145
	福島	443.00	632,718	1,428
	茨城	17,121.30	13,946,650	815
	千葉	3,093.60	2,258,943	730
	東京	177.00	179,231	1,013
	神奈川	68.80	133,056	1,934
	石川	50.00	16,800	336

塩蔵加工

品名	産地	数量(kg)	金額(税込)	平均単価
開干	愛知	1,151.90	366,437	318
	島根	124.60	251,580	2,019
	山口	2,822.60	3,278,068	1,161
	福岡	382.00	345,134	903
	佐賀	708.00	352,402	498
	大分	140.80	110,880	788
	- - - 合計 - - -		91,888.88	59,840,636
燻製	東京	265.61	489,074	1,841
	石川	12.00	11,088	924
	愛知	220.00	341,460	1,552
	大阪	348.00	68,670	197
- - - 合計 - - -		845.61	910,292	1,076
塩干	静岡	1,192.20	6,827,757	5,727
	北海道	3,736.40	6,153,294	1,647
	青森	198.40	230,989	1,164
	岩手	2,102.80	1,187,874	565
	宮城	9,802.00	7,758,903	792
	千葉	1,422.00	1,072,250	754
	東京	6,047.80	4,572,416	756
	富山	60.00	78,853	1,314
	石川	197.00	237,978	1,208
	福井	18.00	12,127	674
	愛知	5,204.80	3,695,985	710
	三重	783.20	793,388	1,013
	滋賀	56.00	69,296	1,237
	兵庫	202.80	323,398	1,595
	島根	102.00	78,906	774
	広島	62.00	42,734	689
	山口	902.60	707,620	784
	徳島	1,291.20	1,346,098	1,043
	香川	140.00	156,450	1,118
	愛媛	87.60	77,006	879
福岡	1,386.80	1,313,486	947	
- - - 合計 - - -		34,995.60	36,736,808	1,050
素干	静岡	208.93	870,793	4,168
	北海道	160.00	182,384	1,140
	宮城	10.00	11,024	1,102
	茨城	3,528.00	2,086,072	591
	千葉	80.00	89,040	1,113
	東京	448.00	393,171	878
	福井	21.00	28,662	1,365
	愛知	2,339.20	901,572	385
	三重	10.00	50,400	5,040
	大阪	190.00	338,622	1,782
	山口	260.00	346,500	1,333
	福岡	127.80	148,176	1,159

塩蔵加工

品名	産地	数量(kg)	金額(税込)	平均単価
素干	大分	934.00	1,206,240	1,291
- - - 合計	- - -	8,316.93	6,652,656	800
丸干	静岡	86.40	38,556	446
	北海道	42.34	62,622	1,479
	青森	42.00	82,446	1,963
	宮城	1.40	8,714	6,224
	千葉	6,062.00	3,078,469	508
	東京	276.08	901,904	3,267
	愛知	107.50	127,309	1,184
	山口	50.00	70,350	1,407
	福岡	22.00	38,640	1,756
	大分	528.60	584,194	1,105
	鹿児島	70.40	56,448	802
- - - 合計	- - -	7,288.72	5,049,652	693
煮干	静岡	51,992.30	58,507,304	1,125
	青森	3,198.24	5,631,925	1,761
	茨城	60.00	56,700	945
	千葉	414.00	314,304	759
	東京	2,665.00	3,388,673	1,272
	愛知	1,351.40	1,847,492	1,367
	三重	3,344.42	3,720,529	1,112
	大阪	58.00	58,484	1,008
	兵庫	720.00	211,680	294
	広島	280.00	393,748	1,406
	愛媛	28.80	51,912	1,803
	福岡	745.64	1,117,881	1,499
- - - 合計	- - -	64,857.80	75,300,632	1,161
揚物	静岡	7,129.70	3,930,764	551
	宮城	8,227.40	6,429,609	781
	福島	214.00	134,852	630
	茨城	303.20	88,544	292
	東京	388.80	259,512	667
	神奈川	186.40	203,870	1,094
	新潟	1,417.00	917,317	647
	石川	561.80	404,435	720
	愛知	11,903.80	20,947,864	1,760
	三重	701.00	280,224	400
	京都	6,032.60	4,097,583	679
	大阪	960.00	302,400	315
	兵庫	1,724.50	879,504	510
	島根	18.40	13,040	709
	岡山	1,053.40	597,919	568
	山口	21.00	27,905	1,329
	愛媛	119.00	124,950	1,050
	長崎	874.00	555,622	636
	鹿児島	51.00	83,250	1,632

塩蔵加工

品名	産地	数量(kg)	金額(税込)	平均単価
- - - 合計	- - -	41,887.00	40,279,164	962
はんぺん	静岡	11,457.60	6,096,691	532
	新潟	1,294.00	758,988	587
	石川	2.00	1,348	674
	愛知	98.20	32,658	333
	- - - 合計	- - -	12,851.80	6,889,685
練製品	静岡	12,121.98	15,148,071	1,250
	北海道	60.00	94,500	1,575
	青森	600.00	56,700	95
	宮城	4,152.50	3,404,856	820
	秋田	37.40	124,844	3,338
	福島	136.00	54,966	404
	東京	14,603.00	9,175,372	628
	神奈川	1,217.70	1,398,672	1,149
	新潟	5,010.00	3,617,256	722
	石川	1,167.00	1,485,265	1,273
	愛知	12,440.40	7,849,753	631
	三重	1,582.50	880,020	556
	京都	12.00	18,898	1,575
	大阪	585.00	814,956	1,393
	兵庫	5,512.40	1,970,805	358
	島根	234.00	153,559	656
	岡山	24.00	35,948	1,498
広島	616.00	710,070	1,153	
山口	35.00	29,986	857	
- - - 合計	- - -	60,146.88	47,024,497	782
湯煮品	静岡	13,941.70	15,175,240	1,088
	北海道	278.50	268,383	964
	青森	2,736.30	2,732,098	998
	岩手	35.00	35,278	1,008
	宮城	70.00	110,250	1,575
	福島	84.00	56,174	669
	茨城	19.80	88,357	4,462
	千葉	444.00	512,820	1,155
	東京	1,068.80	916,650	858
	福井	18.00	24,360	1,353
	愛知	2,811.00	2,991,385	1,064
	三重	273.40	715,368	2,617
	兵庫	814.40	819,420	1,006
	山口	4.25	5,354	1,260
- - - 合計	- - -	22,599.15	24,451,137	1,082
粕漬け	静岡	2,060.61	2,580,735	1,252
	宮城	812.98	1,614,554	1,986

塩蔵加工

品名	産地	数量(kg)	金額(税込)	平均単価
粕漬け	東京	132.00	199,496	1,511
- - - 合計	- - -	3,005.59	4,394,785	1,462
糀漬け	静岡	27,779.34	9,563,043	344
	宮城	710.88	603,221	849
- - - 合計	- - -	28,490.22	10,166,264	357
味付品	静岡	38.00	59,850	1,575
	北海道	420.00	288,540	687
	青森	3,127.58	2,519,804	806
	岩手	160.00	23,694	148
	宮城	2,927.46	2,280,290	779
	茨城	236.32	435,608	1,843
	東京	45.00	75,600	1,680
	新潟	56.70	58,226	1,027
	大阪	798.40	449,400	563
	山口	1,932.00	190,048	98
	熊本	428.40	160,642	375
- - - 合計	- - -	10,169.86	6,541,702	643
調味漬品	静岡	51,184.85	9,512,113	186
	北海道	89.80	125,998	1,403
	青森	5,080.80	1,441,794	284
	宮城	515.04	390,769	759
	千葉	450.00	29,765	66
	東京	123.40	260,240	2,109
	神奈川	7.20	13,984	1,942
	新潟	99.44	129,311	1,300
	福井	22.50	132,300	5,880
	岐阜	28.80	52,038	1,807
	京都	59.00	160,382	2,718
	大阪	4.00	1,260	315
	兵庫	38.40	50,400	1,313
	山口	26.40	27,216	1,031
	福岡	26.88	25,400	945
- - - 合計	- - -	57,756.51	12,352,970	214
鰻加工品	静岡	6,562.40	27,647,092	4,213
	東京	3,980.00	5,305,694	1,333
	愛知	138.40	546,157	3,946
	兵庫	1,205.00	2,543,940	2,111
- - - 合計	- - -	11,885.80	36,042,883	3,032
乾節	静岡	13.90	55,660	4,004
	北海道	0.80	1,260	1,575
	千葉	87.20	137,252	1,574

塩蔵加工

品名	産地	数量(kg)	金額(税込)	平均単価
乾節	愛知	293.20	458,492	1,564
	三重	17.50	24,332	1,390
	- - - 合計 - - -	412.60	676,996	1,641
みりん干し	静岡	2,726.65	2,212,843	812
	宮城	2,295.30	1,794,677	782
	茨城	128.00	57,896	452
	千葉	1,126.00	482,642	429
	東京	263.28	535,982	2,036
	石川	6.00	11,340	1,890
	長野	6.00	7,560	1,260
	愛知	163.20	189,504	1,161
	三重	36.00	35,910	998
	山口	442.44	285,012	644
	福岡	123.00	165,690	1,347
- - - 合計 - - -	7,315.87	5,779,056	790	
サラダ	静岡	885.80	1,309,401	1,478
	千葉	129.00	88,032	682
	東京	163.20	209,154	1,282
	神奈川	72.00	139,850	1,942
	石川	87.50	31,233	357
	岐阜	29.00	21,168	730
	大阪	10.00	9,450	945
	兵庫	779.00	325,809	418
	島根	30.00	23,624	787
- - - 合計 - - -	2,185.50	2,157,721	987	
珍味	静岡	1,381.60	1,093,581	792
	北海道	388.40	491,549	1,266
	青森	1,210.60	1,283,335	1,060
	宮城	713.00	926,163	1,299
	福島	106.60	780,143	7,318
	茨城	554.60	929,602	1,676
	埼玉	179.20	1,122,671	6,265
	東京	1,250.04	1,612,907	1,290
	神奈川	157.28	288,238	1,833
	新潟	571.90	641,259	1,121
	長野	9.60	17,640	1,838
	愛知	2,538.40	3,568,949	1,406
	三重	438.60	464,656	1,059
	大阪	1,817.48	979,622	539
	兵庫	1,144.20	765,449	669
	島根	656.60	1,806,298	2,751
	広島	1,602.80	675,219	421
	山口	160.80	181,020	1,126
	愛媛	7.20	60,480	8,400
	福岡	16.00	15,120	945
長崎	752.00	158,760	211	

塩蔵加工

品名	産地	数量(kg)	金額(税込)	平均単価
珍味	熊本	96.00	39,582	412
- - - 合計	- - -	15,752.90	17,902,243	1,136
調味加工品	静岡	2,569.86	3,122,947	1,215
	北海道	571.00	915,074	1,603
	青森	239.96	223,776	933
	宮城	2,123.14	1,809,894	852
	千葉	122.00	125,264	1,027
	東京	3,150.08	3,946,511	1,253
	神奈川	735.16	1,090,242	1,483
	新潟	3,377.93	3,214,063	951
	石川	30.00	17,322	577
	福井	60.00	59,846	997
	愛知	13,328.72	7,747,560	581
	三重	65,206.68	1,251,636	19
	大阪	2,152.44	3,073,133	1,428
	兵庫	852.40	595,205	698
	奈良	50.00	43,050	861
	広島	282,273.60	1,937,334	7
	山口	1,811.94	1,061,864	586
	愛媛	62.40	72,072	1,155
	福岡	56.76	58,058	1,023
	熊本	1,849.80	656,432	355
- - - 合計	- - -	380,623.87	31,021,283	82
その他加工品	静岡	3,613.20	3,035,798	840
	北海道	101.60	159,390	1,569
	青森	938.00	1,897,380	2,023
	岩手	177.60	344,988	1,943
	宮城	3,443.00	3,635,656	1,056
	福島	100.00	68,248	682
	茨城	35.40	123,569	3,491
	埼玉	96.00	90,720	945
	東京	386.60	601,318	1,555
	新潟	61.20	52,666	861
	岐阜	2,256.00	593,670	263
	愛知	386.80	315,462	816
	三重	2,082.00	1,931,150	928
	滋賀	19.20	93,050	4,846
	大阪	410.00	633,990	1,546
	兵庫	193.00	277,620	1,438
	島根	160.80	147,164	915
	広島	8.00	9,660	1,208
	愛媛	36.40	96,850	2,661
	福岡	124.80	133,812	1,072
- - - 合計	- - -	14,629.60	14,242,161	974
魚卵加工品	宮城	134.40	112,896	840
	千葉	108.00	68,040	630

塩蔵加工

品名	産地	数量(kg)	金額(税込)	平均単価
魚卵加工品	東京	553.30	1,168,668	2,112
	愛知	290.40	590,726	2,034
	大阪	798.00	2,385,600	2,989
	山口	66.00	167,790	2,542
	福岡	4,279.50	8,852,394	2,069
	- - - 合計 - - -		6,229.60	13,346,114
鳥卵加工	静岡	2,863.14	2,153,870	752
	茨城	4.00	2,520	630
	埼玉	170.00	248,587	1,462
	千葉	43.40	98,678	2,274
	神奈川	486.00	295,980	609
	新潟	4,392.00	4,315,795	983
	愛知	907.00	561,177	619
	大阪	198.00	49,896	252
	兵庫	70.00	47,040	672
	- - - 合計 - - -		9,133.54	7,773,543
ワイ	静岡	36.00	31,920	887
	宮城	345.80	222,578	644
	東京	327.00	326,851	1,000
	愛知	588.80	258,882	440
	大阪	10.00	2,624	262
	香川	200.00	98,692	493
- - - 合計 - - -		1,507.60	941,547	625
キヨサ'	静岡	13,563.00	6,965,650	514
	群馬	244.00	150,521	617
	埼玉	1,963.50	294,524	150
	千葉	168.80	109,902	651
	東京	556.80	182,108	327
	神奈川	2,255.40	909,030	403
	福井	3,901.00	816,653	209
	三重	393.50	270,017	686
	大阪	81.60	47,207	579
	- - - 合計 - - -		23,127.60	9,745,612
惣菜	静岡	17,117.60	10,178,838	595
	北海道	6.24	8,568	1,373
	青森	5.50	4,620	840
	宮城	1,107.40	438,871	396
	山形	350.00	329,960	943
	茨城	5,098.30	1,912,583	375
	栃木	189.00	232,154	1,228
	群馬	44.40	20,323	458
	埼玉	109.00	113,291	1,039
	千葉	402.60	401,445	997

塩蔵加工

品名	産地	数量(kg)	金額(税込)	平均単価
惣菜	東京	1,614.80	920,759	570
	神奈川	11,432.00	3,369,869	295
	新潟	4,215.20	2,823,536	670
	石川	73.00	50,438	691
	福井	8,332.30	3,803,496	456
	長野	3.20	19,529	6,103
	岐阜	6,590.80	3,123,026	474
	愛知	2,889.30	1,672,225	579
	三重	454.30	291,579	642
	京都	7,202.40	4,402,612	611
	大阪	1,898.60	1,169,253	616
	兵庫	2,288.60	997,885	436
	奈良	213.00	199,811	938
	島根	121.00	154,470	1,277
	岡山	62.00	74,234	1,197
	広島	656.00	618,426	943
	山口	439.40	682,888	1,554
	徳島	36.00	13,608	378
	香川	10.00	12,726	1,273
	愛媛	153.60	121,148	789
福岡	48.00	26,460	551	
長崎	18.00	5,040	280	
熊本	130.00	73,710	567	
- - - 合計 - - -		73,311.54	38,267,381	522
デザート	静岡	1,475.20	1,252,040	849
	岩手	60.00	35,154	586
	茨城	1,149.00	504,545	439
	栃木	186.00	263,306	1,416
	群馬	92.00	45,247	492
	埼玉	357.60	136,179	381
	千葉	1,662.40	624,750	376
	東京	216.00	77,952	361
	福井	132.90	68,523	516
	長野	122.40	93,174	761
	岐阜	2,108.00	1,294,217	614
	愛知	10,128.40	4,193,239	414
	三重	2,726.20	999,815	367
	滋賀	72.00	47,250	656
	大阪	5,823.40	2,155,397	370
	奈良	74.00	26,304	355
	広島	384.00	186,075	485
	山口	28.80	25,512	886
	徳島	56.00	21,168	378
	香川	1,434.00	474,289	331
愛媛	32.00	30,240	945	
熊本	25.20	8,820	350	
- - - 合計 - - -		28,345.50	12,563,196	443
その他食品	静岡	8,254.43	6,513,654	789

塩蔵加工

品名	産地	数量(kg)	金額(税込)	平均単価
その他食品	北海道	491.88	911,726	1,854
	青森	146.44	127,806	873
	岩手	28.80	45,360	1,575
	宮城	2,313.46	2,402,011	1,038
	山形	2.00	13,230	6,615
	茨城	193.50	490,134	2,533
	群馬	178.00	253,470	1,424
	千葉	116.80	372,375	3,188
	東京	6,185.80	5,272,557	852
	神奈川	878.46	1,521,858	1,732
	新潟	2,782.08	1,503,837	541
	石川	173.40	140,565	811
	福井	2,153.60	746,999	347
	長野	124.00	250,740	2,022
	岐阜	1,800.00	1,469,566	816
	愛知	18,925.02	9,840,387	520
	三重	2,476.00	675,346	273
	大阪	1,322.48	1,643,452	1,243
	兵庫	251.20	212,532	846
	奈良	1,857.60	1,271,762	685
	和歌山	186.00	115,164	619
	鳥取	836.90	796,643	952
	島根	1,024.20	1,385,550	1,353
	岡山	642.00	552,303	860
	広島	19.20	11,592	604
	山口	633.20	341,964	540
	香川	2,930.00	1,404,387	479
	福岡	32.00	70,728	2,210
	長崎	542.00	546,936	1,009
	熊本	15.00	12,956	864
- - - 合計 - - -		57,515.45	40,917,590	711
塩蔵加工	合計	1,217,413.03	680,125,952	559
総合計		3,560,003.02	2,422,839,095	681