

市場月報

平成
20 7

○ 青果部

- 1 種別取扱高 本月の概要
- 2 種別日別取扱高
- 3 委託・買付別種別取扱高
- 4 県内・県外別種別取扱高
- 5 都道府県別種別取扱高
- 6 品目別取扱数量順位表
- 7 品目別取扱金額順位表
- 8~ 品目産地別取扱高

浜松市中央卸売市場

1 種別取扱高

数量 = kg
金額 = 円(税込)

種別	本月取扱高					一日平均取扱高	
	数量		金額		平均単価	数量	金額
野菜	7,268,900.73	67.9 %	1,342,577,017	56.7 %	185	290,756.02	53,703,080
果実	3,167,408.80	29.6 %	970,168,745	40.9 %	306	126,696.35	38,806,749
その他	260,521.11	2.5 %	54,913,398	2.4 %	211	10,420.85	2,196,537
合計	10,696,830.64	100 %	2,367,659,160	100 %	221	427,873.22	94,706,366

種別	前月取扱高及び対比			
	数量		金額	
野菜	6,756,575.54	107.6 %	1,452,451,885	92.4 %
果実	2,642,226.16	119.9 %	810,606,017	119.7 %
その他	279,990.91	93.0 %	52,983,332	103.6 %
合計	9,678,792.61	110.5 %	2,316,041,234	102.2 %

種別	前年同期取扱高及び対比			
	数量		金額	
野菜	6,328,280.77	114.9 %	1,354,901,385	99.1 %
果実	2,989,903.85	105.9 %	941,372,773	103.1 %
その他	269,356.52	96.7 %	53,891,935	101.9 %
合計	9,587,541.14	111.6 %	2,350,166,093	100.7 %

本月の概要

- 1 開市日数 25 日
- 2 最高入荷日 7月22日 538,994.09 kg 4 最高売上日 7月10日 117,569,395 円
- 3 最低入荷日 7月16日 318,614.30 kg 5 最低売上日 7月16日 65,370,530 円

編集方法

この市場月報は、浜松市中央卸売市場において、当該月中に取引された生鮮食料品(青果部・水産物部)に関し、卸売業者が浜松市中央卸売市場業務条例等の定めるところにより提出した各種報告書に基づいて作成しました。

- 単位 kg・円(税込)にて表示してあります。
- 平均単価 有効桁において、単純平均値を用いています。
- 産地 原則として、原産地を採用していますが、一部当該出荷者の属する都道府県別(属人主義)による産地表示となっている場合があります。
- 端数処理 単位未満の数値を処理してあるため、合計と一致しない場合があります。
- お問い合わせ 浜松市中央卸売市場 053-427-7406

2 種別日別取扱高

数量 = kg
金額 = 円(税込)

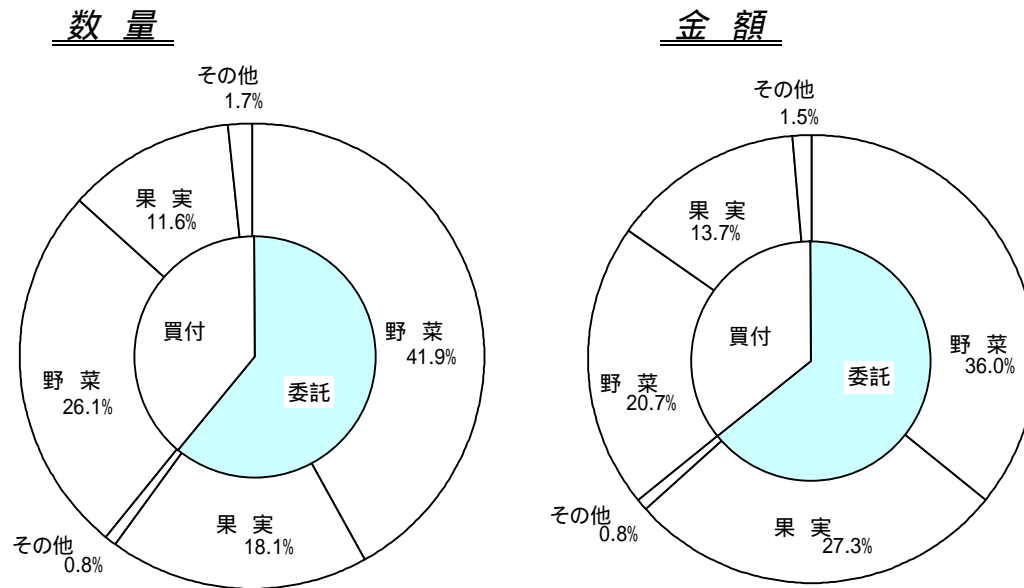
日		野菜		果実		その他	
		数量	金額	数量	金額	数量	金額
7月1日	火	305,603.34	63,848,529	131,759.68	42,268,630	11,800.09	2,765,946
7月2日	水	231,700.02	47,136,813	78,685.94	25,632,918	9,224.44	1,917,228
7月3日	木	266,672.82	52,313,166	109,909.92	30,516,946	8,944.20	1,887,279
7月4日	金	278,198.00	56,039,820	131,913.50	43,508,527	10,865.38	2,429,263
7月5日	土	280,482.50	58,808,584	125,787.26	37,289,749	10,641.56	2,189,291
7月6日	日						
7月7日	月	304,644.92	65,484,656	131,314.02	38,815,047	10,924.25	2,243,523
7月8日	火	321,687.44	66,315,523	147,496.12	48,273,834	11,001.38	2,285,853
7月9日	水						
7月10日	木	337,499.42	71,763,236	131,813.28	42,216,648	18,005.41	3,589,511
7月11日	金	306,990.14	58,926,647	120,906.81	45,118,520	9,048.81	2,240,428
7月12日	土	321,589.69	62,841,895	171,942.70	48,281,378	14,504.17	4,503,926
7月13日	日						
7月14日	月	331,508.58	64,651,021	148,508.50	42,431,203	10,288.27	2,129,720
7月15日	火	275,982.79	50,842,610	123,005.62	39,311,352	11,419.43	1,853,102
7月16日	水	225,613.87	38,795,086	86,791.58	25,270,404	6,208.85	1,305,040
7月17日	木	290,378.04	52,771,850	116,280.20	35,477,443	8,693.48	1,804,520
7月18日	金	313,372.59	56,423,518	133,929.35	43,391,873	7,273.45	1,642,094
7月19日	土	371,764.95	67,520,940	155,550.54	45,920,890	10,661.05	2,149,489
7月20日	日						
7月21日	月						
7月22日	火	373,477.10	68,237,078	151,032.76	46,704,730	14,484.23	2,567,097
7月23日	水	261,952.26	43,699,645	102,326.60	32,550,859	8,585.32	1,610,460
7月24日	木	299,323.54	46,941,299	138,974.15	37,902,267	8,717.78	1,877,056
7月25日	金	298,718.79	46,753,762	106,657.79	37,660,579	10,659.65	2,411,094
7月26日	土	302,774.07	51,079,362	142,173.74	41,397,662	10,253.33	1,834,453
7月27日	日						
7月28日	月	302,013.24	48,910,879	141,143.12	39,879,176	9,132.17	1,702,400
7月29日	火	227,829.32	37,167,613	107,448.44	34,335,743	12,044.42	2,436,795
7月30日	水	209,474.27	31,064,045	116,921.42	34,457,313	7,869.36	1,629,189
7月31日	木	229,649.03	34,239,440	115,135.76	31,555,054	9,270.63	1,908,641

3 委託・買付別種別取扱高

数量 = kg
金額 = 円(税込)

種別	項目	委託	%	買付	%	合計	%
野菜	数量	4,481,098.39	61.6	2,787,802.34	38.4	7,268,900.73	100
	金額	851,599,030	63.4	490,977,987	36.6	1,342,577,017	100
果実	数量	1,931,070.10	60.9	1,236,338.70	39.1	3,167,408.80	100
	金額	645,487,259	66.5	324,681,486	33.5	970,168,745	100
その他	数量	82,796.28	31.7	177,724.83	68.3	260,521.11	100
	金額	19,596,197	35.6	35,317,201	64.4	54,913,398	100
合計	数量	6,494,964.77	60.7	4,201,865.87	39.3	10,696,830.64	100
	金額	1,516,682,486	64.0	850,976,674	36.0	2,367,659,160	100

委託・買付取扱高比率グラフ



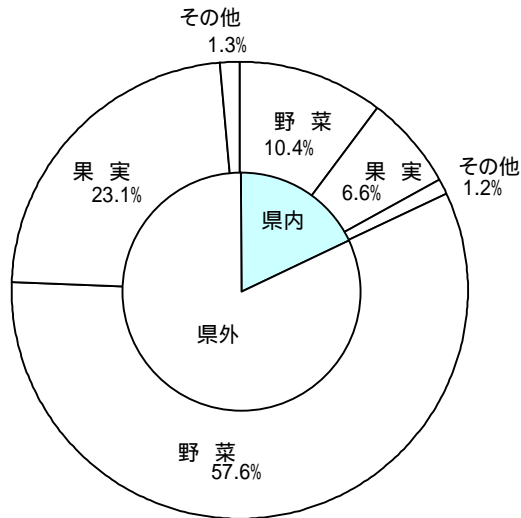
4 県内・県外別種別取扱高

数量 = kg
金額 = 円(税込)


種別	項目	県内	%	県外	%	合計	%
野菜	数量	1,110,708.97	15.2	6,158,191.76	84.8	7,268,900.73	100
	金額	263,039,152	19.5	1,079,537,865	80.5	1,342,577,017	100
果実	数量	701,541.92	22.1	2,465,866.88	77.9	3,167,408.80	100
	金額	267,047,789	27.5	703,120,956	72.5	970,168,745	100
その他	数量	124,100.53	47.6	136,420.58	52.4	260,521.11	100
	金額	22,882,122	41.6	32,031,276	58.4	54,913,398	100
合計	数量	1,936,351.42	18.1	8,760,479.22	81.9	10,696,830.64	100
	金額	552,969,063	23.3	1,814,690,097	76.7	2,367,659,160	100

県内・県外取扱高比率グラフ

数量



金額



5 都道府県別種別取扱高

数量 = kg
金額 = 円(税込)

県名	野菜		果実		その他		合計	
	数量	金額	数量	金額	数量	金額	数量	金額
浜松市内	740,020.47	180,287,714	349,203.30	143,286,668	105,456.74	16,360,127	1,194,680.51	339,934,509
静岡県(浜松市以外)	370,688.50	82,751,438	352,338.62	123,761,121	18,643.79	6,521,995	741,670.91	213,034,554
北海道	838,063.00	107,835,739	1,432.20	805,698	19,785.00	5,497,562	859,280.20	114,138,999
青森	530,255.60	76,025,210	262,643.00	89,291,441	3,907.35	1,030,429	796,805.95	166,347,080
岩手	4,292.50	1,492,200					4,292.50	1,492,200
宮城	83.80	139,347					83.80	139,347
秋田	1,335.86	1,222,645	96,172.80	20,533,396	302.60	140,274	97,811.26	21,896,315
山形	133,853.20	21,087,457	203,877.20	72,112,019	309.00	120,074	338,039.40	93,319,550
福島	287,939.79	59,815,116	42,116.20	13,099,390	45,582.68	6,594,903	375,638.67	79,509,409
茨城	735,356.98	118,013,975	98,898.00	19,404,880	100.00	80,729	834,354.98	137,499,584
栃木	19,701.90	7,103,306			503.00	261,684	20,204.90	7,364,990
群馬	523,171.00	51,401,863			893.40	235,300	524,064.40	51,637,163
埼玉	7,242.87	4,316,294			409.96	188,412	7,652.83	4,504,706
千葉	141,835.22	34,701,679	78,408.00	13,813,817	104.00	49,502	220,347.22	48,564,998
東京	279.76	375,578					279.76	375,578
神奈川	14,664.15	2,024,683					14,664.15	2,024,683
新潟	16,539.04	6,847,862	28.00	8,820	140.00	23,520	16,707.04	6,880,202
富山	201.40	68,560	60.00	17,640			261.40	86,200
石川	290.50	58,425	10,322.00	2,082,044			10,612.50	2,140,469
福井			33,137.00	5,910,236			33,137.00	5,910,236
山梨	252,320.12	39,153,692	329,741.40	170,199,717	1,612.50	218,267	583,674.02	209,571,676
長野	1,012,614.33	157,501,687	123,515.80	46,351,282	2,361.60	822,765	1,138,491.73	204,675,734
岐阜	29,908.10	11,895,011			1,178.50	274,043	31,086.60	12,169,054
愛知	643,875.20	169,465,275	328,801.00	64,383,681	5,762.17	1,691,880	978,438.37	235,540,836
三重	2,411.04	2,077,958					2,411.04	2,077,958
滋賀	4,976.00	3,410,536					4,976.00	3,410,536
京都	1,033.78	584,709					1,033.78	584,709
大阪	1,077.00	331,634	6,913.00	4,232,570			7,990.00	4,564,204
兵庫	520,244.12	43,421,791					520,244.12	43,421,791
奈良	8,320.00	2,522,290					8,320.00	2,522,290
和歌山	286.50	87,093	7,972.50	2,865,721	28.80	16,128	8,287.80	2,968,942
島根			620.00	533,798			620.00	533,798
岡山	3,443.14	1,222,858	510.00	928,902			3,953.14	2,151,760
広島	395.00	535,814			0.42	53,997	395.42	589,811
山口	0.50	2,310					0.50	2,310
徳島	2,390.03	1,210,989					2,390.03	1,210,989
香川	2,449.00	1,243,206	5.80	6,930			2,454.80	1,250,136
愛媛	600.00	195,824	2,448.00	1,033,704	5,166.20	2,994,263	8,214.20	4,223,791
高知	45,475.55	37,302,402	151.00	83,578			45,626.55	37,385,980
福岡	44.75	74,121			280.20	243,180	324.95	317,301
佐賀	9,133.35	5,149,653	1,758.00	1,013,563			10,891.35	6,163,216
長崎	20,393.00	3,698,596			5,711.18	2,397,993	26,104.18	6,096,589
熊本	9,206.40	3,651,825	2,703.00	922,214			11,909.40	4,574,039
大分	116.00	142,272	450.00	233,308			566.00	375,580
宮崎	72,235.40	22,989,306	619.50	2,264,208	3,370.10	2,609,102	76,225.00	27,862,616
鹿児島	82,131.90	28,482,021	5.00	3,990	568.00	274,258	82,704.90	28,760,269
沖縄	931.70	339,956	633.70	534,130			1,565.40	874,086
豪州	4,397.20	711,163			320.00	21,314	4,717.20	732,477
カナダ			26.00	40,950			26.00	40,950
中国	90,595.63	19,550,518	145.00	113,188	35,908.84	5,331,666	126,649.47	24,995,372
エクアドル			3,575.00	637,754			3,575.00	637,754
韓国	7,527.00	3,792,257					7,527.00	3,792,257
メキシコ			18,973.00	7,901,727			18,973.00	7,901,727
マレーシア	4.03	7,686					4.03	7,686
オランダ	1,683.54	1,401,843					1,683.54	1,401,843
NZ	555.00	115,388	48,785.70	24,362,452	59.00	17,995	49,399.70	24,495,835
比国	30.00	8,190	575,048.00	92,296,940	951.00	255,284	576,029.00	92,560,414
タイ	2,012.58	2,180,817	327.68	117,158			2,340.26	2,297,975
台湾	900.00	133,978	1,933.00	1,198,768			2,833.00	1,332,746
米国	22,797.00	7,502,676	90,722.40	23,320,260	148.78	100,523	113,668.18	30,923,459
その他	46,571.30	14,910,581	92,389.00	20,461,082	956.30	486,229	139,916.60	35,857,892
合計	7,268,900.73	1,342,577,017	3,167,408.80	970,168,745	260,521.11	54,913,398	10,696,830.64	2,367,659,160

6 品目別取扱数量順位表

数量 = kg

野 菜				果 実			
順位	品 目	数 量	%	順位	品 目	数 量	%
1	キャベツ	967,665.10	13.3	1	すいか	825,018.00	26.0
2	たまねぎ	729,368.00	10.0	2	バナナ	515,350.00	16.2
3	だいこん	722,010.00	9.9	3	もも	271,469.04	8.5
4	きゅうり	448,759.80	6.1	4	こだますいか	253,924.00	8.0
5	レタス	448,629.00	6.1	5	その他メロン類	140,910.00	4.4
6	にんじん	423,705.60	5.8	6	ふじ	135,694.00	4.2
7	トマト	355,530.60	4.8	7	デラウェア	129,537.40	4.0
8	はくさい	348,498.00	4.7	8	ハウスみかん	128,417.00	4.0
9	なす	216,413.50	2.9	9	アールスメロン	109,852.20	3.4
10	かぼちゃ	210,831.40	2.9	10	ジョナゴールド	78,478.00	2.4
11	かんしょ	159,778.00	2.1	11	グレープフルーツ	72,862.00	2.3
12	ピーマン	150,283.95	2.0	12	すもも	64,566.18	2.0
13	とうもろこし	149,694.50	2.0	13	バレンシアオレンジ	64,464.00	2.0
14	ばれいしょ	148,485.00	2.0	14	パインアップル	61,991.92	1.9
15	男爵	144,466.00	1.9	15	キウイフルーツ	50,329.70	1.5
16	ブロッコリー	122,454.48	1.6	16	アンデスメロン	42,070.00	1.3
17	白ねぎ	108,464.00	1.4	17	王林	30,650.00	0.9
18	メークイン	102,690.00	1.4	18	その他なし類	26,842.88	0.8
19	ミニトマト	93,721.20	1.2	19	レモン	25,796.00	0.8
20	ごぼう	84,966.50	1.1	20	巨峰	24,059.70	0.7
	そ の 他	1,132,486.10	16.8		そ の 他	115,126.78	4.7
	合 計	7,268,900.73	100.0		合 計	3,167,408.80	100.0

7 品目別取扱金額順位表

単位 = 円 (税込)

野 菜				果 実			
順位	品 目	金 額	%	順位	品 目	金 額	%
1	きゅうり	84,696,669	6.3	1	すいか	134,924,599	13.9
2	トマト	83,926,211	6.2	2	ハウスみかん	103,010,900	10.6
3	キャベツ	70,438,480	5.2	3	もも	96,621,345	9.9
4	たまねぎ	60,273,857	4.4	4	デラウェア	86,734,618	8.9
5	にんじん	54,750,487	4.0	5	アールスメロン	85,112,570	8.7
6	なす	52,535,784	3.9	6	バナナ	78,709,375	8.1
7	だいこん	47,074,377	3.5	7	ふじ	47,335,896	4.8
8	レタス	43,562,007	3.2	8	その他メロン類	34,228,429	3.5
9	ミニトマト	41,519,111	3.0	9	こだますいか	31,740,198	3.2
10	ピーマン	39,040,345	2.9	10	巨峰	28,757,193	2.9
11	しょうが	38,284,173	2.8	11	ジョナゴールド	25,386,103	2.6
12	青ねぎ	38,141,080	2.8	12	すもも	25,033,752	2.5
13	かぼちゃ	36,756,516	2.7	13	キウイフルーツ	24,808,070	2.5
14	ブロッコリー	36,671,501	2.7	14	ビオーネ	20,955,635	2.1
15	ほうれんそう	36,205,908	2.6	15	おうとう	17,443,228	1.7
16	かんしょ	32,796,035	2.4	16	幸水	13,728,913	1.4
17	しめじ	32,092,388	2.3	17	パインアップル	13,085,563	1.3
18	とうもろこし	30,890,654	2.3	18	グレープフルーツ	11,602,050	1.1
19	生しいたけ	25,846,609	1.9	19	バレンシアオレンジ	11,413,263	1.1
20	白ねぎ	25,740,346	1.9	20	レモン	10,901,413	1.1
	そ の 他	431,334,479	33.0		そ の 他	68,635,632	8.1
	合 計	1,342,577,017	100.0		合 計	970,168,745	100.0

8 品目別産地別取扱高

野菜

品名	産地	数量(kg)	金額(税込)	平均単価
だいこん	静岡県(浜松市以外)	255.00	14,280	56
	北海道	511,365.00	34,038,222	67
	青 森	189,335.00	11,528,454	61
	茨 城	11,680.00	701,916	60
	群 馬	31.00	20,892	674
	埼 玉	4.00	3,696	924
	千 葉	7,620.00	626,954	82
	岐 阜	1,600.00	130,808	82
	愛 知	120.00	9,155	76
- - - 合 計 - - -		722,010.00	47,074,377	65
かぶ	北海道	11,930.00	1,304,925	109
	青 森	4,099.10	997,054	243
	栃 木	519.20	55,240	106
	千 葉	10,182.30	1,549,242	152
	神奈川	706.50	200,648	284
- - - 合 計 - - -		27,437.10	4,107,109	150
にんじん	浜松市内	64.00	25,250	395
	北海道	105,380.00	12,028,572	114
	青 森	246,640.00	31,785,675	129
	茨 城	18,371.10	3,036,888	165
	千 葉	21,152.00	4,023,682	190
	岐 阜	4,030.00	703,549	175
	愛 知	300.00	62,842	209
	和歌山	3.50	3,307	945
	豪 州	4,220.00	534,588	127
	中 国	14,190.00	1,463,064	103
	N Z	380.00	51,134	135
	米 国	5.00	1,837	367
	その他	8,970.00	1,030,099	115
- - - 合 計 - - -		423,705.60	54,750,487	129
ごぼう	浜松市内	6,255.90	1,930,868	309
	静岡県(浜松市以外)	2,957.60	742,217	251
	茨 城	2,770.00	548,408	198
	栃 木	348.00	216,720	623
	群 馬	16,716.00	5,999,675	359
	愛 知	2,282.00	781,986	343
	大 阪	510.00	48,194	94
	宮 崎	26,069.00	8,080,599	310
	鹿児島	2,650.00	868,503	328

野菜

品名	産地	数量(kg)	金額(税込)	平均単価
ごぼう	中国	23,508.00	2,199,245	94
	台湾	900.00	133,978	149
	- - - 合計 - - -	84,966.50	21,550,393	254
たけのこ	中国	22.00	46,720	2,124
	- - - 合計 - - -	22.00	46,720	2,124
れんこん	茨城	7,332.00	8,947,202	1,220
	熊本	1,304.00	1,436,332	1,101
	その他	702.00	915,437	1,304
	- - - 合計 - - -	9,338.00	11,298,971	1,210
その他根菜類	浜松市内	142.00	6,568	46
	茨城	27.50	18,584	676
	長野	50.30	8,241	164
	愛知	533.45	459,766	862
	京都	14.70	17,008	1,157
	- - - 合計 - - -	767.95	510,167	664
はくさい	静岡県(浜松市以外)	27,225.00	1,433,450	53
	北海道	28,070.00	1,385,433	49
	茨城	900.00	67,200	75
	長野	292,228.00	17,768,501	61
	その他	75.00	9,450	126
	- - - 合計 - - -	348,498.00	20,664,034	59
つけな	浜松市内	3,795.40	942,477	248
	- - - 合計 - - -	3,795.40	942,477	248
こまつな	浜松市内	47,314.75	12,160,370	257
	静岡県(浜松市以外)	5,608.20	1,509,970	269
	茨城	1,375.00	343,870	250
	群馬	4,000.00	1,218,123	305
	埼玉	120.00	43,782	365
	岐阜	588.00	343,980	585
	愛知	10.00	3,864	386
	- - - 合計 - - -	59,015.95	15,623,959	265
つまみ菜	愛知	7.50	8,820	1,176

野菜

品名	産地	数量(kg)	金額(税込)	平均単価
- - -	合計 - - -	7.50	8,820	1,176
キャベツ	浜松市内	3,480.10	126,568	36
	静岡県(浜松市以外)	46,095.00	2,568,920	56
	北海道	15,080.00	1,096,669	73
	岩手	500.00	39,374	79
	福島	500.00	31,500	63
	茨城	325,960.00	23,692,313	73
	群馬	404,330.00	30,255,812	75
	神奈川	11,680.00	711,793	61
	山梨	134,600.00	10,333,385	77
	長野	16,740.00	1,074,316	64
	愛知	8,600.00	499,430	58
	その他	100.00	8,400	84
	- - -	合計 - - -	967,665.10	70,438,480
グリーンボール	静岡県(浜松市以外)	3,690.00	244,485	66
	北海道	280.00	23,100	83
	茨城	940.00	45,778	49
	長野	11,390.00	857,682	75
	その他	250.00	21,000	84
	- - -	合計 - - -	16,550.00	1,192,045
ほうれんそう	浜松市内	21,110.80	10,246,044	485
	静岡県(浜松市以外)	2,580.15	1,274,787	494
	北海道	1,480.00	844,901	571
	岩手	300.00	97,020	323
	茨城	13,922.80	5,626,288	404
	栃木	3,997.00	2,391,276	598
	群馬	1,065.00	704,232	661
	長野	11,510.20	5,548,118	482
	岐阜	12,166.28	6,444,394	530
	その他	4,985.00	3,028,848	608
	- - -	合計 - - -	73,117.23	36,205,908
青ねぎ	浜松市内	45,379.97	32,001,982	705
	静岡県(浜松市以外)	2,073.00	1,790,030	863
	北海道	2,934.00	2,229,019	760
	茨城	607.00	437,375	721
	長野	400.00	168,000	420
	愛知	2,930.00	1,478,178	504
	京都	16.30	36,496	2,239
	- - -	合計 - - -	54,340.27	38,141,080

野菜

品名	産地	数量(kg)	金額(税込)	平均単価
白ねぎ	浜松市内	3,033.00	639,758	211
	静岡県(浜松市以外)	409.00	97,332	238
	北海道	324.00	183,836	567
	秋 田	25.00	9,450	378
	山 形	3,651.00	717,874	197
	茨 城	56,720.00	13,809,378	243
	千 葉	20,385.00	6,344,353	311
	新 潟	1,019.00	264,808	260
	愛 知	5.00	2,204	441
	中 国	22,563.00	3,569,713	158
	その他	330.00	101,640	308
- - - 合 計 - - -		108,464.00	25,740,346	237
わけぎ	千 葉	2,287.50	1,068,544	467
	- - - 合 計 - - -		2,287.50	1,068,544
ふき	浜松市内	80.00	1,890	24
	- - - 合 計 - - -		80.00	1,890
うど	茨 城	12.00	8,504	709
	栃 木	52.00	32,548	626
	東 京	20.00	15,120	756
	- - - 合 計 - - -		84.00	56,172
みつば	浜松市内	5,588.09	4,875,218	872
	静岡県(浜松市以外)	1,348.20	838,564	622
	茨 城	8.00	24,988	3,124
	千 葉	91.00	33,704	370
	その他	28.00	9,554	341
	- - - 合 計 - - -		7,063.29	5,782,028
しゅんぎく	浜松市内	2.30	524	228
	静岡県(浜松市以外)	65.00	1,364	21
	青 森	186.00	96,074	517
	岩 手	51.00	15,960	313
	千 葉	376.00	247,572	658
	長 野	1,052.00	326,756	311
	- - - 合 計 - - -		1,732.30	688,250
せり	茨 城	3.00	3,780	1,260
	- - - 合 計 - - -		3.00	3,780

野菜

品名	産地	数量(kg)	金額(税込)	平均単価
にら	浜松市内	3.00	3,780	1,260
	静岡県(浜松市以外)	20.50	36,485	1,780
	山形	255.00	91,560	359
	茨城	8,344.00	1,659,100	199
	栃木	5,894.00	2,048,080	347
	岡山	21.50	74,020	3,443
	高知	9,566.00	4,704,357	492
	その他	6,092.00	2,211,488	363
- - - 合計 - - -		30,196.00	10,828,870	359
セルリー	静岡県(浜松市以外)	44.90	53,336	1,188
	長野	27,840.00	7,116,855	256
	豪州	15.00	14,280	952
	オランダ	10.74	22,256	2,072
	米国	50.00	9,764	195
- - - 合計 - - -		27,960.64	7,216,491	258
アスパラガス	静岡県(浜松市以外)	1,735.10	1,643,742	947
	北海道	798.00	927,358	1,162
	秋田	375.00	295,312	787
	長野	13,489.00	13,649,547	1,012
	愛知	2,050.00	1,799,150	878
	福岡	10.00	12,600	1,260
	佐賀	4,795.00	4,399,752	918
	長崎	155.00	189,000	1,219
	熊本	130.00	85,311	656
	比国	30.00	8,190	273
	タイ	444.35	701,818	1,579
	その他	27.40	27,634	1,009
- - - 合計 - - -		24,038.85	23,739,414	988
カリフラワー	北海道	1,885.00	633,606	336
	長野	2,187.00	595,758	272
- - - 合計 - - -		4,072.00	1,229,364	302
ブロッコリー	静岡県(浜松市以外)	36.00	8,190	228
	北海道	96,952.80	28,711,127	296
	福島	45.60	37,296	818
	千葉	406.08	160,460	395
	東京	180.00	58,800	327
	長野	3,952.00	1,409,923	357
	岐阜	124.00	91,140	735
	米国	20,758.00	6,194,565	298

野菜

品名	産地	数量(kg)	金額(税込)	平均単価
- - -	合計 - - -	122,454.48	36,671,501	299
レタス	浜松市内	400.00	46,200	116
	静岡県(浜松市以外)	6,800.00	316,045	46
	岩手	10.00	3,150	315
	群馬	39,242.00	2,210,884	56
	長野	396,084.00	39,757,147	100
	愛知	3,793.00	1,182,331	312
	その他	2,300.00	46,250	20
	- - -	合計 - - -	448,629.00	43,562,007
その他レタス	浜松市内	163.50	5,064	31
	静岡県(浜松市以外)	60.00	14,174	236
	茨城	120.00	29,820	249
	群馬	1,340.00	372,035	278
	長野	60,106.50	11,563,731	192
	愛知	64.00	17,218	269
	- - -	合計 - - -	61,854.00	12,002,042
サラダ菜	浜松市内	4,084.00	1,845,562	452
	静岡県(浜松市以外)	336.00	121,367	361
	- - -	合計 - - -	4,420.00	1,966,929
パセリ	浜松市内	13.40	7,034	525
	北海道	180.00	36,014	200
	千葉	105.00	51,450	490
	長野	5,270.00	3,502,019	665
	- - -	合計 - - -	5,568.40	3,596,517
チンゲンサイ	浜松市内	16,486.00	4,360,970	265
	静岡県(浜松市以外)	6,365.00	1,926,279	303
	茨城	1,054.00	268,763	255
	埼玉	290.00	96,388	332
	長野	151.00	34,224	227
	- - -	合計 - - -	24,346.00	6,686,624
タアサイ	浜松市内	650.00	254,296	391
	静岡県(浜松市以外)	456.00	207,576	455
	- - -	合計 - - -	1,106.00	461,872

野菜

品名	産地	数量(kg)	金額(税込)	平均単価
その他葉茎菜類	浜松市内	9,379.80	3,759,362	401
	静岡県(浜松市以外)	5,805.85	1,666,746	287
	北海道	61.00	21,734	356
	福島	7,288.00	1,454,898	200
	茨城	15,215.40	4,334,721	285
	栃木	32.00	33,914	1,060
	埼玉	770.00	254,001	330
	千葉	42.00	36,430	867
	東京	8.40	7,602	905
	神奈川	93.50	69,586	744
	長野	6,354.00	2,345,309	369
	岐阜	24.30	54,114	2,227
	愛知	1,088.62	784,507	721
	京都	8.10	20,367	2,514
	大阪	15.00	4,724	315
	岡山	4.20	5,666	1,349
	山口	0.50	2,310	4,620
	徳島	3.10	6,110	1,971
	大分	5.00	3,674	735
	宮崎	40.00	13,650	341
	豪州	159.20	157,675	990
	中国	2,358.00	738,968	313
	マレーシア	4.03	7,686	1,907
	オランダ	52.60	57,118	1,086
	米国	1,774.00	1,171,356	660
	その他	136.00	40,634	299
	- - - 合計 - - -		50,722.60	17,052,862
きゅうり	浜松市内	12,723.30	1,679,054	132
	静岡県(浜松市以外)	40.00	5,880	147
	北海道	350.00	117,600	336
	岩手	250.00	68,250	273
	山形	108,540.00	16,236,007	150
	福島	272,805.00	56,988,368	209
	茨城	500.00	77,700	155
	栃木	1,950.00	396,582	203
	群馬	36,390.00	6,331,911	174
	埼玉	1,510.00	402,937	267
	千葉	560.00	161,590	289
	石川	40.50	12,490	308
	山梨	710.00	112,874	159
	長野	115.00	16,274	142
	岐阜	55.00	12,704	231
	愛知	9,976.00	1,482,151	149
	その他	2,245.00	594,297	265
- - - 合計 - - -		448,759.80	84,696,669	189
かぼちゃ	浜松市内	26,240.70	3,061,593	117
	静岡県(浜松市以外)	7,488.10	976,685	130
	北海道	24.70	18,700	757

野菜

品名	産地	数量(kg)	金額(税込)	平均単価
かぼちゃ	山形	234.00	43,784	187
	福島	4,490.00	672,472	150
	茨城	95,440.00	15,661,152	164
	千葉	13,330.00	3,420,732	257
	神奈川	495.00	29,294	59
	石川	250.00	45,935	184
	長野	3,335.20	1,105,095	331
	愛知	1,880.70	619,877	330
	滋賀	2.00	2,624	1,312
	岡山	3,020.00	564,368	187
	長崎	7,130.00	1,524,649	214
	宮崎	12,011.00	1,901,334	158
	鹿児島	35,460.00	7,108,222	200
	- - - 合計 - - -		210,831.40	36,756,516
なす	浜松市内	22,325.80	3,322,642	149
	静岡県(浜松市以外)	1,065.00	73,600	69
	福島	2,385.00	463,560	194
	栃木	6,900.00	1,905,742	276
	群馬	4,690.00	1,259,837	269
	新潟	270.00	112,454	416
	山梨	99,075.00	24,240,389	245
	長野	215.00	27,402	127
	岐阜	9,940.00	2,916,004	293
	愛知	49,033.00	11,877,780	242
	京都	3.00	4,514	1,505
	大阪	423.00	237,820	562
	奈良	8,320.00	2,522,290	303
	和歌山	141.00	49,978	354
	高知	1,600.50	614,293	384
	佐賀	1,237.20	445,286	360
	熊本	6,723.00	1,519,452	226
	鹿児島	27.00	12,284	455
	その他	2,040.00	930,457	456
- - - 合計 - - -		216,413.50	52,535,784	243
こなす	浜松市内	573.10	240,445	420
	愛知	298.00	249,060	836
	高知	87.20	30,997	355
- - - 合計 - - -		958.30	520,502	543
トマト	浜松市内	23,842.20	4,609,153	193
	静岡県(浜松市以外)	3,144.95	1,114,644	354
	北海道	5,855.00	5,641,730	964
	青森	7,384.00	1,727,564	234
	山形	21,091.20	3,960,678	188
	群馬	3,688.00	694,888	188
	岐阜	208.00	46,410	223

野菜

品名	産地	数量(kg)	金額(税込)	平均単価
トマト	愛知	290,317.25	66,131,144	228
- - -	合計 - - -	355,530.60	83,926,211	236
ミニトマト	浜松市内	4,338.60	1,903,385	439
	静岡県(浜松市以外)	491.40	197,389	402
	北海道	528.00	307,650	583
	愛知	88,363.20	39,110,687	443
- - -	合計 - - -	93,721.20	41,519,111	443
ピーマン	浜松市内	356.25	79,602	223
	北海道	9,450.00	2,968,706	314
	青森	288.00	61,212	213
	岩手	2,872.50	816,372	284
	福島	343.90	79,966	233
	茨城	123,656.10	27,727,987	224
	岐阜	67.50	32,442	481
	愛知	1,372.40	633,120	461
	高知	174.00	191,718	1,102
	熊本	15.00	6,614	441
	宮崎	2,551.10	1,334,810	523
	韓国	7,527.00	3,792,257	504
	オランダ	1,610.20	1,315,539	817
- - -	合計 - - -	150,283.95	39,040,345	260
ししとうがらし	浜松市内	4,698.30	1,151,494	245
	静岡県(浜松市以外)	170.20	92,089	541
	茨城	1,785.00	1,463,302	820
	千葉	69.00	75,284	1,091
	岐阜	197.00	157,647	800
	愛知	1.00	2,834	2,834
	京都	9.00	22,260	2,473
	徳島	81.40	52,542	645
	高知	1,531.50	1,929,355	1,260
	大分	99.00	132,298	1,336
- - -	合計 - - -	8,641.40	5,079,105	588
とうもろこし	浜松市内	7,865.60	1,796,586	228
	静岡県(浜松市以外)	2,776.00	616,870	222
	茨城	27,955.00	5,229,354	187
	群馬	5,945.00	1,410,259	237
	千葉	38,590.00	8,282,276	215
	山梨	17,530.00	4,283,429	244
	長野	18,511.00	2,878,618	156
	愛知	30,521.90	6,393,262	209
- - -	合計 - - -	149,694.50	30,890,654	206

野菜

品名	産地	数量(kg)	金額(税込)	平均単価
オクラ	浜松市内	3,665.75	1,920,100	524
	茨城	40.00	8,400	210
	山梨	205.12	175,215	854
	愛知	936.00	399,432	427
	高知	1,178.25	783,861	665
	宮崎	60.00	5,670	95
	鹿児島	20,745.90	14,389,302	694
	沖縄	2.00	3,358	1,679
	タイ	800.00	667,800	835
	- - - 合計 - - -		27,633.02	18,353,138
とうがん	浜松市内	74,017.00	4,646,094	63
	静岡県(浜松市以外)	10,025.00	953,711	95
	山梨	200.00	8,400	42
	- - - 合計 - - -		84,242.00	5,608,205
しろり	浜松市内	214.00	27,824	130
	静岡県(浜松市以外)	305.00	183,210	601
	千葉	28.00	14,647	523
	- - - 合計 - - -		547.00	225,681
その他果菜類	浜松市内	11,074.05	3,061,807	276
	静岡県(浜松市以外)	311.70	49,775	160
	茨城	605.00	175,350	290
	岐阜	3.00	1,574	525
	愛知	794.50	227,844	287
	岡山	65.00	23,520	362
	熊本	60.00	33,284	555
	宮崎	13,590.90	5,277,900	388
	鹿児島	11,361.00	3,059,000	269
	沖縄	900.00	302,400	336
- - - 合計 - - -		38,765.15	12,212,454	315
いんげん	浜松市内	3,416.00	1,629,086	477
	北海道	1,066.00	1,010,716	948
	秋田	520.00	250,362	481
	福島	6.00	6,930	1,155
	茨城	5.00	3,307	661
	神奈川	42.00	23,676	564
	長野	5,858.00	4,088,772	698
	岐阜	40.00	14,174	354
	愛知	1,767.00	930,190	526
	三重	456.00	118,750	260
	徳島	890.00	255,142	287
	高知	12.00	15,434	1,286

野菜

品名	産地	数量(kg)	金額(税込)	平均単価
いんげん	福 岡	30.00	22,050	735
	宮 崎	36.00	11,864	330
	鹿児島	144.00	101,844	707
	- - - 合 計 - - -	14,288.00	8,482,297	594
さやえんどう	北海道	2,706.00	3,576,316	1,322
	青 森	51.00	75,494	1,480
	岩 手	309.00	452,074	1,463
	秋 田	5.00	6,300	1,260
	福 島	56.00	53,760	960
	長 野	8.00	5,460	683
	中 国	90.00	44,624	496
	- - - 合 計 - - -	3,225.00	4,214,028	1,307
ピース	岐 阜	110.00	69,088	628
- - - 合 計 - - -	110.00	69,088	628	
そらまめ	北海道	2,244.00	1,118,458	498
	青 森	1,616.00	779,093	482
	秋 田	132.00	58,380	442
	- - - 合 計 - - -	3,992.00	1,955,931	490
えだまめ	浜松市内	16,246.95	6,522,384	401
	静岡県(浜松市以外)	5,923.00	5,559,939	939
	秋 田	90.00	72,450	805
	山 形	3.00	4,410	1,470
	群 馬	650.00	247,904	381
	埼 玉	4,532.00	3,448,452	761
	神奈川	30.00	22,050	735
	岐 阜	664.00	546,734	823
	徳 島	40.00	14,700	368
	- - - 合 計 - - -	28,178.95	16,439,023	583
その他豆科野菜類	浜松市内	191.90	27,288	142
	静岡県(浜松市以外)	1.30	3,044	2,342
	長 野	24.50	21,524	879
	愛 知	606.50	430,233	709
	その他	7.00	9,450	1,350
	- - - 合 計 - - -	831.20	491,539	591
かんしょ	浜松市内	71,665.00	13,864,579	193
	静岡県(浜松市以外)	45,405.00	9,179,421	202

野菜

品名	産地	数量(kg)	金額(税込)	平均単価
かんしょ	茨城	19,660.00	3,625,735	184
	千葉	9,165.00	2,406,851	263
	長野	30.00	3,780	126
	徳島	575.00	216,924	377
	高知	1,618.00	755,784	467
	宮崎	430.00	185,218	431
	鹿児島	11,230.00	2,557,743	228
- - - 合計 - - -		159,778.00	32,796,035	205
ばれいしょ	浜松市内	117,995.00	15,767,075	134
	静岡県(浜松市以外)	18,400.00	2,678,005	146
	北海道	8,720.00	1,101,448	126
	青森	2,270.00	252,367	111
	千葉	600.00	66,150	110
	長崎	500.00	60,374	121
	- - - 合計 - - -		148,485.00	19,925,419
メークイン	浜松市内	52,410.00	7,602,203	145
	静岡県(浜松市以外)	9,050.00	1,395,228	154
	青森	19,280.00	2,480,773	129
	千葉	8,620.00	1,197,732	139
	長崎	12,510.00	1,830,081	146
	熊本	470.00	56,752	121
	宮崎	350.00	54,704	156
- - - 合計 - - -		102,690.00	14,617,473	142
男爵	浜松市内	83,746.00	12,910,221	154
	静岡県(浜松市以外)	56,480.00	8,291,030	147
	北海道	4,240.00	311,640	74
- - - 合計 - - -		144,466.00	21,512,891	149
さといも	浜松市内	48.00	15,960	333
	愛媛	600.00	195,824	326
	長崎	50.00	22,050	441
	宮崎	17,091.00	6,118,517	358
	鹿児島	514.00	385,123	749
	沖縄	20.00	25,200	1,260
- - - 合計 - - -		18,323.00	6,762,674	369
ながいも	北海道	25,680.00	7,698,168	300
	青森	54,367.50	16,230,821	299
	その他	460.00	150,464	327
- - - 合計 - - -		80,507.50	24,079,453	299

野菜

品名	産地	数量(kg)	金額(税込)	平均単価
やまのいも	群 馬	264.00	165,480	627
	千 葉	7,972.00	4,596,045	577
	- - - 合 計 - - -	8,236.00	4,761,525	578
たまねぎ	浜松市内	1,109.00	84,050	76
	静岡県(浜松市以外)	41,245.00	2,554,255	62
	北海道	115.00	18,792	163
	群 馬	4,020.00	364,244	91
	長 野	414.00	26,722	65
	愛 知	136,730.00	9,631,242	70
	大 阪	125.00	22,522	180
	兵 庫	520,230.00	43,353,269	83
	和歌山	140.00	33,178	237
	香 川	1,885.00	192,580	102
	佐 賀	3,100.00	296,730	96
	中 国	8,120.00	2,870,930	354
	N Z	125.00	28,870	231
	米 国	50.00	10,920	218
	その他	11,960.00	785,553	66
- - - 合 計 - - -	729,368.00	60,273,857	83	
にんにく	浜松市内	103.52	71,011	686
	青 森	4,731.00	10,002,229	2,114
	長 野	32.00	80,640	2,520
	香 川	564.00	1,050,626	1,863
	高 知	22.00	36,330	1,651
	中 国	9,182.00	1,818,949	198
	- - - 合 計 - - -	14,634.52	13,059,785	892
らっきょう	浜松市内	610.00	52,500	86
	徳 島	400.00	207,690	519
	- - - 合 計 - - -	1,010.00	260,190	258
エシャレット	浜松市内	2,071.40	1,664,646	804
	静岡県(浜松市以外)	115.00	84,524	735
	茨 城	310.00	286,377	924
	豪 州	1.00	840	840
	オランダ	10.00	6,930	693
	N Z	50.00	35,384	708
	米 国	160.00	114,234	714
	- - - 合 計 - - -	2,717.40	2,192,935	807
ゆりね	北海道	3.20	6,298	1,968

野菜

品名	産地	数量(kg)	金額(税込)	平均単価
ゆりね	京 都	33.20	62,578	1,885
- - - 合 計 - - -		36.40	68,876	1,892
その他土物類	北海道	0.80	1,637	2,046
- - - 合 計 - - -		0.80	1,637	2,046
わさび	静岡県(浜松市以外)	30.00	195,300	6,510
	愛 知	0.25	1,574	6,296
	徳 島	0.25	1,312	5,248
- - - 合 計 - - -		30.50	198,186	6,498
しょうが	浜松市内	3,634.66	2,370,332	652
	静岡県(浜松市以外)	8,110.00	6,656,141	821
	青 森	8.00	8,400	1,050
	愛 知	708.00	688,578	973
	高 知	26,276.60	23,167,553	882
	熊 本	474.00	447,930	945
	中 国	8,451.00	3,065,849	363
	その他	2,436.00	1,879,390	772
- - - 合 計 - - -		50,098.26	38,284,173	764
とうがらし	浜松市内	92.30	78,318	849
	静岡県(浜松市以外)	18.00	7,308	406
	千 葉	0.10	336	3,360
	愛 知	1.00	8,924	8,924
	京 都	23.00	77,698	3,378
- - - 合 計 - - -		134.40	172,584	1,284
め類	浜松市内	72.00	75,600	1,050
	福 島	3.60	5,662	1,573
	埼 玉	1.75	20,210	11,549
	岐 阜	18.80	14,293	760
	愛 知	37.95	770,083	20,292
	広 島	190.00	406,664	2,140
	福 岡	4.75	39,471	8,310
- - - 合 計 - - -		328.85	1,331,983	4,050
かいわれ	静岡県(浜松市以外)	7,996.60	3,858,197	482
	千 葉	207.00	221,234	1,069
	神奈川	1,377.15	766,258	556
	三 重	0.34	520	1,529
	広 島	205.00	129,150	630

野菜

品名	産地	数量(kg)	金額(税込)	平均単価
- - - 合計 - - -		9,786.09	4,975,359	508
しそ	浜松市内	751.55	125,897	168
	静岡県(浜松市以外)	135.00	35,172	261
	愛知	449.49	908,831	2,022
	徳島	0.50	524	1,048
	- - - 合計 - - -	1,336.54	1,070,424	801
おおば	浜松市内	2.00	104	52
	愛知	6,038.40	17,437,032	2,888
	- - - 合計 - - -	6,040.40	17,437,136	2,887
みょうが	浜松市内	198.35	196,801	992
	宮城	70.80	113,729	1,606
	茨城	3.20	8,451	2,641
	栃木	4.50	6,300	1,400
	愛知	60.85	58,482	961
	高知	3,186.00	4,874,982	1,530
	沖縄	4.00	5,040	1,260
	- - - 合計 - - -	3,527.70	5,263,785	1,492
その他香辛つま物	浜松市内	641.70	486,089	758
	静岡県(浜松市以外)	2,216.61	1,482,623	669
	北海道	21.50	91,440	4,253
	宮城	13.00	25,618	1,971
	秋田	7.00	13,334	1,905
	山形	11.00	20,544	1,868
	茨城	35.88	141,984	3,957
	栃木	5.20	16,904	3,251
	埼玉	15.12	46,828	3,097
	千葉	32.34	65,717	2,032
	東京	5.36	20,640	3,851
	神奈川	240.00	201,378	839
	長野	15.60	72,143	4,625
	岐阜	30.42	305,394	10,039
	愛知	1,233.34	3,802,083	3,083
	三重	14.70	42,228	2,873
	兵庫	2.12	12,348	5,825
	和歌山	2.00	630	315
	岡山	2.36	4,934	2,091
	徳島	5.48	25,823	4,712
	高知	181.70	133,688	736
	佐賀	1.15	7,885	6,857
熊本	0.40	3,150	7,875	
沖縄	5.70	3,958	694	
豪州	2.00	3,780	1,890	

野菜

品名	産地	数量(kg)	金額(税込)	平均単価
その他香辛つま物	中国	10.00	15,750	1,575
	タイ	768.23	811,199	1,056
	- - - 合計 - - -	5,519.91	7,858,092	1,424
生しいたけ	浜松市内	6,878.20	6,987,368	1,016
	静岡県(浜松市以外)	7,404.95	8,561,130	1,156
	北海道	339.00	381,924	1,127
	長野	332.50	444,094	1,336
	愛知	420.40	490,665	1,167
	三重	1,940.00	1,916,460	988
	滋賀	4,974.00	3,407,912	685
	長崎	48.00	72,442	1,509
	中国	1,334.00	499,802	375
	その他	3,352.90	3,084,812	920
	- - - 合計 - - -	27,023.95	25,846,609	956
まつたけ	東京	66.00	273,416	4,143
	大阪	4.00	18,374	4,594
	兵庫	12.00	56,174	4,681
	中国	767.63	3,216,904	4,191
	- - - 合計 - - -	849.63	3,564,868	4,196
なめこ	静岡県(浜松市以外)	5,686.60	2,149,518	378
	福島	3.25	4,828	1,486
	新潟	452.40	208,528	461
	富山	45.00	0	0
	長野	10,993.70	4,286,817	390
	その他	75.00	25,724	343
- - - 合計 - - -	17,255.95	6,675,415	387	
えのきだけ	静岡県(浜松市以外)	157.00	14,594	93
	群馬	540.00	92,137	171
	新潟	624.00	86,056	138
	長野	64,439.60	14,063,052	218
	愛知	153.00	9,450	62
	- - - 合計 - - -	65,913.60	14,265,289	216
しめじ	浜松市内	12,460.00	5,460,921	438
	静岡県(浜松市以外)	14,361.36	6,135,969	427
	山形	68.00	12,600	185
	新潟	4,361.68	1,597,655	366
	富山	156.40	68,560	438
	長野	49,671.00	18,464,495	372
	岐阜	40.00	8,400	210

野菜

品名	産地	数量(kg)	金額(税込)	平均単価
しめじ	京 都	926.48	343,788	371
- - -	合 計 - - -	82,044.92	32,092,388	391
その他きのこ類	浜松市内	4,738.90	2,316,044	489
	静岡県(浜松市以外)	8,158.23	3,119,418	382
	群 馬	260.00	53,550	206
	千 葉	13.60	48,300	3,551
	新 潟	9,811.96	4,578,361	467
	長 野	9,815.23	6,190,672	631
	愛 知	40.00	4,200	105
	岡 山	330.08	550,350	1,667
- - -	合 計 - - -	33,168.00	16,860,895	508
その他山菜類	秋 田	156.00	475,964	3,051
- - -	合 計 - - -	156.00	475,964	3,051
ゆず	徳 島	394.30	430,222	1,091
	高 知	41.80	64,050	1,532
	大 分	12.00	6,300	525
	宮 崎	6.40	5,040	788
- - -	合 計 - - -	454.50	505,612	1,112
ぎんなん	愛 知	1.90	8,662	4,559
	熊 本	30.00	63,000	2,100
- - -	合 計 - - -	31.90	71,662	2,246
その他野菜	浜松市内	1,577.38	1,239,673	786
	静岡県(浜松市以外)	12.00	17,430	1,453
	秋 田	25.86	41,093	1,589
	福 島	13.44	15,876	1,181
	千 葉	1.30	2,394	1,842
	岐 阜	1.80	2,162	1,201
	愛 知	349.60	68,404	196
- - -	合 計 - - -	1,981.38	1,387,032	700
野菜	合 計	7,268,900.73	1,342,577,017	185

果実

品名	産地	数量(kg)	金額(税込)	平均単価
ハウスみかん	浜松市内	64,013.60	52,013,069	813
	静岡県(浜松市以外)	56,296.40	44,064,328	783
	愛知	8,107.00	6,933,503	855
	- - - 合計 - - -	128,417.00	103,010,900	802
あまなつかん	浜松市内	90.00	14,174	157
	静岡県(浜松市以外)	40.00	4,200	105
	- - - 合計 - - -	130.00	18,374	141
レモン	浜松市内	14.00	2,940	210
	静岡県(浜松市以外)	20.00	8,137	407
	高知	25.00	34,020	1,361
	メキシコ	1,716.00	1,196,978	698
	米 国	646.00	218,188	338
	その他	23,375.00	9,441,150	404
	- - - 合計 - - -	25,796.00	10,901,413	423
バレンシアオレン	米 国	63,376.00	11,287,897	178
	その他	1,088.00	125,366	115
	- - - 合計 - - -	64,464.00	11,413,263	177
グレープフルーツ	米 国	5,950.00	880,838	148
	その他	66,912.00	10,721,212	160
	- - - 合計 - - -	72,862.00	11,602,050	159
その他柑橘類	浜松市内	326.00	19,950	61
	静岡県(浜松市以外)	10.00	210	21
	熊 本	30.00	3,150	105
	- - - 合計 - - -	366.00	23,310	64
ジョナゴールド	青 森	78,478.00	25,386,103	323
	- - - 合計 - - -	78,478.00	25,386,103	323
むつ	青 森	3,375.00	1,517,760	450
	- - - 合計 - - -	3,375.00	1,517,760	450
世界一	青 森	750.00	165,900	221

果実

品名	産地	数量(kg)	金額(税込)	平均単価
- - - 合計 - - -		750.00	165,900	221
ふじ	青森	135,694.00	47,335,896	349
- - - 合計 - - -		135,694.00	47,335,896	349
王林	青森	30,650.00	9,651,760	315
- - - 合計 - - -		30,650.00	9,651,760	315
その他りんご類	青森	100.00	42,000	420
- - - 合計 - - -		100.00	42,000	420
幸水	浜松市内	11,650.40	7,887,802	677
	静岡県(浜松市以外)	2,592.80	2,318,593	894
	山梨	2,059.10	1,930,051	937
	愛知	1,020.00	345,596	339
	佐賀	1,758.00	1,013,563	577
	大分	450.00	233,308	518
- - - 合計 - - -		19,530.30	13,728,913	703
豊水	浜松市内	367.60	199,163	542
	静岡県(浜松市以外)	345.00	215,365	624
- - - 合計 - - -		712.60	414,528	582
その他なし類	浜松市内	3,616.50	992,238	274
	静岡県(浜松市以外)	1,354.00	311,481	230
	山梨	3,107.38	1,054,722	339
	愛知	18,765.00	5,745,948	306
- - - 合計 - - -		26,842.88	8,104,389	302
びわ	和歌山	48.00	37,548	782
	愛媛	2,448.00	1,033,704	422
- - - 合計 - - -		2,496.00	1,071,252	429
もも	浜松市内	1,142.00	38,304	34
	静岡県(浜松市以外)	5.00	840	168
	福島	42,116.20	13,099,390	311
	山梨	176,150.34	67,280,605	382
	長野	36,596.00	11,387,551	311
	愛知	8,135.00	2,137,682	263

果実

品名	産地	数量(kg)	金額(税込)	平均単価
もも	和歌山	7,324.50	2,676,973	365
- - -	合計 - - -	271,469.04	96,621,345	356
ネクタリン	長野	4,797.20	2,651,710	553
- - -	合計 - - -	4,797.20	2,651,710	553
すもも	浜松市内	13.00	7,244	557
	静岡県(浜松市以外)	104.00	26,376	254
	青森	35.00	96,600	2,760
	山形	7,943.50	2,813,202	354
	山梨	38,640.78	15,263,168	395
	長野	17,229.90	6,675,962	387
	和歌山	600.00	151,200	252
- - -	合計 - - -	64,566.18	25,033,752	388
おうとう	山形	10,410.10	16,151,104	1,551
	米国	1,017.00	1,292,124	1,271
- - -	合計 - - -	11,427.10	17,443,228	1,526
デラウェア	静岡県(浜松市以外)	164.00	99,960	610
	山形	30,936.40	18,803,911	608
	山梨	90,909.00	63,086,009	694
	大阪	6,908.00	4,210,940	610
	島根	620.00	533,798	861
- - -	合計 - - -	129,537.40	86,734,618	670
巨峰	静岡県(浜松市以外)	27.00	44,100	1,633
	山梨	11,348.70	12,011,262	1,058
	長野	8,571.50	11,848,696	1,382
	愛知	4,112.50	4,853,135	1,180
- - -	合計 - - -	24,059.70	28,757,193	1,195
アレキサンドリア	岡山	466.50	870,418	1,866
- - -	合計 - - -	466.50	870,418	1,866
ピオーネ	浜松市内	7,236.60	12,036,472	1,663
	静岡県(浜松市以外)	519.00	880,108	1,696
	山梨	5,881.80	8,039,055	1,367
- - -	合計 - - -	13,637.40	20,955,635	1,537

果実

品名	産地	数量(kg)	金額(税込)	平均単価
ネオマスカット	愛知	20.00	14,700	735
	岡山	40.00	40,740	1,019
	香川	5.80	6,930	1,195
	- - - 合計 - - -	65.80	62,370	948
その他ぶどう類	山梨	1,644.30	1,534,845	933
	岡山	3.50	17,744	5,070
	- - - 合計 - - -	1,647.80	1,552,589	942
いちじく	浜松市内	712.20	656,448	922
	静岡県(浜松市以外)	1,460.20	1,395,839	956
	愛知	2,068.90	2,233,422	1,080
	- - - 合計 - - -	4,241.30	4,285,709	1,010
章姫いちご	浜松市内	50.10	88,250	1,761
	- - - 合計 - - -	50.10	88,250	1,761
紅ほっぺ	浜松市内	26.40	16,464	624
	静岡県(浜松市以外)	207.00	123,248	595
	- - - 合計 - - -	233.40	139,712	599
その他いちご類	静岡県(浜松市以外)	18.72	36,036	1,925
	北海道	52.20	152,040	2,913
	秋田	46.80	79,632	1,702
	長野	184.80	457,536	2,476
	熊本	18.00	54,600	3,033
	米 国	4,231.00	5,893,023	1,393
	- - - 合計 - - -	4,551.52	6,672,867	1,466
アールスメロン	浜松市内	53,475.20	42,353,886	792
	静岡県(浜松市以外)	51,199.40	39,987,112	781
	茨城	24.00	5,670	236
	愛知	2,620.60	1,987,224	758
	高知	78.00	31,394	402
	熊本	2,431.00	732,164	301
	宮崎	24.00	15,120	630
	- - - 合計 - - -	109,852.20	85,112,570	775
ハネジウメロン	メキシコ	850.00	184,064	217

果実

品名	産地	数量(kg)	金額(税込)	平均単価
ハネジユウメロン	比 国	1,420.00	145,110	102
	米 国	11,442.00	2,047,974	179
	- - - 合 計 - - -	13,712.00	2,377,148	173
プリンスメロン	浜松市内	1,112.00	157,500	142
	- - - 合 計 - - -	1,112.00	157,500	142
エリザベスメロン	浜松市内	755.00	150,568	199
	静岡県(浜松市以外)	3,325.00	655,926	197
	愛 知	360.00	79,272	220
	- - - 合 計 - - -	4,440.00	885,766	199
アンデスメロン	山 形	8,020.00	3,030,500	378
	茨 城	33,945.00	6,989,359	206
	愛 知	105.00	31,918	304
	- - - 合 計 - - -	42,070.00	10,051,777	239
その他メロン類	浜松市内	6,587.00	1,817,331	276
	静岡県(浜松市以外)	15,023.00	4,464,741	297
	北海道	1,278.00	622,326	487
	青 森	13,561.00	5,095,422	376
	秋 田	10,885.00	3,197,183	294
	山 形	2,745.00	1,114,882	406
	茨 城	58,732.00	11,270,025	192
	千 葉	70.00	23,520	336
	愛 知	31,757.00	6,472,535	204
	高 知	48.00	18,164	378
	熊 本	224.00	132,300	591
	- - - 合 計 - - -	140,910.00	34,228,429	243
すいか	浜松市内	111,783.00	14,089,824	126
	静岡県(浜松市以外)	55,072.00	6,353,118	115
	北海道	102.00	31,332	307
	秋 田	85,241.00	17,256,581	202
	山 形	143,716.00	30,072,294	209
	茨 城	6,197.00	1,139,826	184
	千 葉	78,338.00	13,790,297	176
	新 潟	28.00	8,820	315
	富 山	60.00	17,640	294
	石 川	10,322.00	2,082,044	202
	福 井	33,137.00	5,910,236	178
	長 野	54,058.00	11,357,942	210
	愛 知	246,964.00	32,814,645	133

果実

品名	産地	数量(kg)	金額(税込)	平均単価
- - -	合計 - - -	825,018.00	134,924,599	164
こだますいか	浜松市内	85,837.00	10,110,793	118
	静岡県(浜松市以外)	163,368.00	20,934,154	128
	愛知	4,719.00	695,251	147
	- - - 合計 - - -	253,924.00	31,740,198	125
バナナ	エクアドル	3,575.00	637,754	178
	比国	507,485.00	77,059,413	152
	台湾	1,248.00	454,532	364
	米国	3,042.00	557,676	183
	- - - 合計 - - -	515,350.00	78,709,375	153
パイナップル	沖縄	420.00	97,020	231
	比国	61,456.00	12,947,005	211
	タイ	115.92	41,538	358
	- - - 合計 - - -	61,991.92	13,085,563	211
キウイフルーツ	大阪	5.00	21,630	4,326
	NZ	48,785.70	24,362,452	499
	比国	135.00	99,224	735
	米国	404.00	177,870	440
	その他	1,000.00	146,894	147
	- - - 合計 - - -	50,329.70	24,808,070	493
パパイヤ	比国	2,026.00	973,192	480
	- - - 合計 - - -	2,026.00	973,192	480
アボガド	メキシコ	5,008.00	2,942,179	587
	- - - 合計 - - -	5,008.00	2,942,179	587
その他熱帯性果実	浜松市内	69.00	163,272	2,366
	静岡県(浜松市以外)	126.30	253,727	2,009
	山形	106.20	126,126	1,188
	愛知	47.00	38,850	827
	宮崎	488.40	1,895,134	3,880
	鹿児島	5.00	3,990	798
	沖縄	101.50	117,492	1,158
	カナダ	26.00	40,950	1,575
	中国	144.00	112,454	781

果実

品名	産地	数量(kg)	金額(税込)	平均単価
その他熱帯性果実	メキシコ	11,399.00	3,578,506	314
	比 国	2,520.00	1,068,800	424
	タ イ	211.76	75,620	357
	台 湾	685.00	744,236	1,086
	米 国	48.00	75,600	1,575
	その他	14.00	26,460	1,890
	- - - 合 計 - - -		15,991.16	8,321,217
その他の果実	浜松市内	326.70	470,976	1,442
	静岡県(浜松市以外)	1,061.80	1,583,522	1,491
	長 野	2,078.40	1,971,885	949
	宮 崎	107.10	353,954	3,305
	沖 縄	112.20	319,618	2,849
	中 国	1.00	734	734
	比 国	6.00	4,196	699
	米 国	566.40	889,070	1,570
	- - - 合 計 - - -		4,259.60	5,593,955
果実	合 計	3,167,408.80	970,168,745	306

その他

品名	産地	数量(kg)	金額(税込)	平均単価
冷凍野菜	中国	153.50	37,974	247
	NZ	59.00	17,995	305
	その他	2.00	608	304
	- - - 合計 - - -	214.50	56,577	264
切りぼし大根	宮崎	926.50	1,166,676	1,259
	- - - 合計 - - -	926.50	1,166,676	1,259
その他乾燥野菜	浜松市内	89.76	291,786	3,251
	静岡県(浜松市以外)	92.72	271,110	2,924
	愛知	24.80	39,314	1,585
	宮崎	0.60	3,464	5,773
	中国	52.74	59,952	1,137
	- - - 合計 - - -	260.62	665,626	2,554
野菜びん缶詰	秋田	4.00	2,518	630
	中国	93.00	32,753	352
	- - - 合計 - - -	97.00	35,271	364
野菜ジュース	静岡県(浜松市以外)	12.00	2,960	247
	長野	11.40	3,899	342
	宮崎	48.00	15,372	320
	- - - 合計 - - -	71.40	22,231	311
野菜水煮	秋田	34.60	53,760	1,554
	愛媛	3,332.80	1,665,930	500
	福岡	270.00	238,140	882
	宮崎	298.00	53,676	180
	中国	16,598.90	3,261,174	196
	- - - 合計 - - -	20,534.30	5,272,680	257
豆もやし	浜松市内	91,728.35	9,837,245	107
	静岡県(浜松市以外)	3,875.80	451,441	116
	福島	45,249.00	6,377,705	141
	新潟	140.00	23,520	168
	山梨	1,612.50	218,267	135
	岐阜	830.50	138,595	167
	- - - 合計 - - -	143,436.15	17,046,773	119

その他

品名	産地	数量(kg)	金額(税込)	平均単価
その他加工野菜	静岡県(浜松市以外)	1,021.10	209,527	205
	北海道	170.00	83,154	489
	群馬	889.40	232,572	261
	愛知	1,324.25	289,229	218
	福岡	10.20	5,040	494
	長崎	5.00	1,050	210
	豪州	320.00	21,314	67
	中国	17,271.50	1,245,185	72
- - - 合計 - - -		21,011.45	2,087,071	99
つけもの	浜松市内	176.50	40,791	231
	静岡県(浜松市以外)	30.00	11,970	399
	福島	113.00	75,802	671
	愛知	92.60	61,926	669
	宮崎	2,087.00	1,338,414	641
	鹿児島	568.00	274,258	483
	中国	222.00	55,120	248
	その他	60.00	66,150	1,103
- - - 合計 - - -		3,349.10	1,924,431	575
その他乾燥果実	埼玉	25.00	10,500	420
	千葉	10.00	26,250	2,625
	中国	85.00	53,550	630
	米国	17.28	13,960	808
- - - 合計 - - -		137.28	104,260	759
果実ジュース	青森	3,907.35	1,030,429	264
	秋田	264.00	83,996	318
	山形	285.00	102,374	359
	長野	415.80	394,485	949
- - - 合計 - - -		4,872.15	1,611,284	331
その他加工果実	群馬	4.00	2,728	682
	愛媛	1,606.80	1,203,604	749
	長崎	5,327.94	2,169,946	407
	比国	944.00	250,404	265
	米国	127.50	83,731	657
	その他	114.00	102,942	903
- - - 合計 - - -		8,124.24	3,813,355	469
その他の食品	浜松市内	3,720.06	2,445,181	657
	静岡県(浜松市以外)	789.16	582,172	738
	山形	24.00	17,700	738
	福島	220.68	141,396	641

その他

品名	産地	数量(kg)	金額(税込)	平均単価
その他の食品	茨城	100.00	80,729	807
	埼玉	384.96	177,912	462
	千葉	94.00	23,252	247
	長野	1,604.40	377,763	235
	岐阜	348.00	135,448	389
	愛知	2,899.85	968,722	334
	和歌山	28.80	16,128	560
	広島	0.42	53,997	128,564
	愛媛	226.60	124,729	550
	長崎	378.24	226,997	600
	宮崎	10.00	31,500	3,150
	中国	732.20	291,958	399
	比国	7.00	4,880	697
	米国	4.00	2,832	708
	その他	78.80	25,744	327
- - - 合計 - - -		11,651.17	5,729,040	492
その他	浜松市内	9,742.07	3,745,124	384
	静岡県(浜松市以外)	12,823.01	4,992,815	389
	北海道	19,615.00	5,414,408	276
	栃木	503.00	261,684	520
	長野	330.00	46,618	141
	愛知	1,420.67	332,689	234
	中国	700.00	294,000	420
	その他	701.50	290,785	415
- - - 合計 - - -		45,835.25	15,378,123	336
その他	合計	260,521.11	54,913,398	211
総合計		10,696,830.64	2,367,659,160	221