

市場月報

平成
20 7

○ 水産物部

- 1 種別取扱高 本月の概要
- 2 種別日別取扱高
- 3 委託・買付別種別取扱高
- 4 県内・県外別種別取扱高
- 5 都道府県別種別取扱高
- 6 品目別取扱数量順位表
- 7 品目別取扱金額順位表
- 8~ 品目産地別取扱高

浜松市中央卸売市場

1 種別取扱高

数量 = kg
金額 = 円(税込)

種別	本月取扱高				一日平均取扱高	
	数量		金額	平均単価	数量	金額
生鮮魚	1,482,822.40	39.6 %	914,704,218	33.6 %	617	59,312.89
冷凍魚	1,000,926.67	26.7 %	1,085,380,563	39.9 %	1084	40,037.06
塩加品	1,259,165.67	33.7 %	719,125,844	26.5 %	571	50,366.62
合計	3,742,914.74	100 %	2,719,210,625	100 %	726	149,716.58

種別	前月取扱高及び対比			
	数量		金額	
生鮮魚	1,488,274.54	99.6 %	882,888,399	103.6 %
冷凍魚	854,315.45	117.2 %	859,824,744	126.2 %
塩加品	1,217,413.03	103.4 %	680,125,952	105.7 %
合計	3,560,003.02	105.1 %	2,422,839,095	112.2 %

種別	前年同期取扱高及び対比			
	数量		金額	
生鮮魚	1,516,997.16	97.7 %	917,491,070	99.7 %
冷凍魚	908,256.14	110.2 %	945,713,039	114.8 %
塩加品	881,753.98	142.8 %	770,049,716	93.4 %
合計	3,307,007.28	113.2 %	2,633,253,825	103.3 %

本月の概要

- | | | | |
|---------|---------------------|---------|--------------------|
| 1 開市日数 | 25 日 | | |
| 2 最高入荷日 | 7月1日 254,856.96 kg | 4 最高売上日 | 7月1日 260,011,833 円 |
| 3 最低入荷日 | 7月30日 103,814.73 kg | 5 最低売上日 | 7月30日 67,888,753 円 |

編集方法

この市場月報は、浜松市中央卸売市場において、当該月中に取引された生鮮食料品(青果部・水産物部)に関し、卸売業者が浜松市中央卸売市場業務条例等の定めるところにより提出した各種報告書に基づいて作成しました。

- | | |
|--------|--------------------------------------|
| 単位 | kg・円(税込)にて表示してあります。 |
| 平均単価 | 有効桁において、単純平均値を用いています。 |
| 産地 | 原則として、当該出荷者の属する都道府県別(属人主義)による産地表示です。 |
| 端数処理 | 単位未満の数値を処理してあるため、合計と一致しない場合があります。 |
| お問い合わせ | 浜松市中央卸売市場 053-427-7406 |

2 種別日別取扱高

数量 = kg
金額 = 円(税込)

		生鮮魚		冷凍魚		塩加品	
日	曜日	数量	金額	数量	金額	数量	金額
7月1日	火	47,892.45	32,226,274	139,215.38	179,593,024	67,749.13	48,192,535
7月2日	水	48,588.00	30,915,203	30,409.82	30,202,402	43,855.55	33,114,955
7月3日	木	63,173.93	39,944,152	33,970.35	33,871,491	42,505.31	27,396,346
7月4日	金	60,904.08	38,644,229	33,575.89	35,176,802	47,059.72	23,683,989
7月5日	土	64,568.51	43,508,960	27,444.84	29,920,528	64,186.64	38,506,333
7月6日	日						
7月7日	月	67,628.60	38,544,539	31,302.82	28,875,754	67,754.24	27,823,384
7月8日	火	69,612.68	41,001,613	36,596.81	36,501,882	66,051.26	31,990,875
7月9日	水						
7月10日	木	69,455.11	40,354,118	31,167.55	37,093,716	54,358.18	35,859,444
7月11日	金	74,204.57	42,426,315	31,513.65	38,942,058	55,846.75	32,087,905
7月12日	土	80,407.76	50,721,231	43,599.65	42,994,209	52,114.94	32,635,231
7月13日	日						
7月14日	月	69,496.70	40,353,129	37,958.30	39,529,375	58,264.51	31,147,461
7月15日	火	58,563.11	36,510,960	38,415.01	41,804,324	49,787.62	24,690,687
7月16日	水	26,829.19	15,544,996	64,846.33	65,344,027	40,350.90	27,968,666
7月17日	木	46,606.61	30,323,519	32,491.03	34,434,154	33,527.90	25,430,803
7月18日	金	61,235.54	39,516,515	30,533.16	39,094,560	65,558.94	36,036,637
7月19日	土	68,009.63	48,067,877	41,956.00	45,259,235	75,117.10	39,705,589
7月20日	日						
7月21日	月						
7月22日	火	76,996.43	46,218,789	32,632.43	33,650,617	51,726.61	35,748,705
7月23日	水	49,547.45	28,917,918	40,905.46	44,003,292	48,862.89	20,842,692
7月24日	木	44,976.55	28,773,222	36,646.04	35,037,952	37,229.81	24,152,553
7月25日	金	54,263.64	39,044,800	33,390.60	34,742,328	43,346.19	22,396,789
7月26日	土	71,363.10	50,747,304	33,101.61	37,592,454	55,656.64	26,038,594
7月27日	日						
7月28日	月	84,048.35	36,897,248	38,324.84	39,093,458	35,427.03	22,866,366
7月29日	火	47,181.22	27,242,697	21,577.10	24,373,950	45,696.96	18,142,282
7月30日	水	36,055.28	20,339,782	33,557.42	31,901,700	34,202.03	15,647,271
7月31日	木	41,213.91	27,918,828	45,794.58	46,347,271	22,928.82	17,019,752

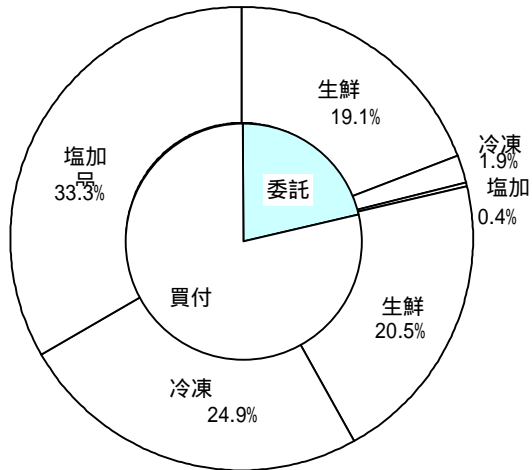
3 委託・買付別種別取扱高

数量 = kg
金額 = 円(税込)

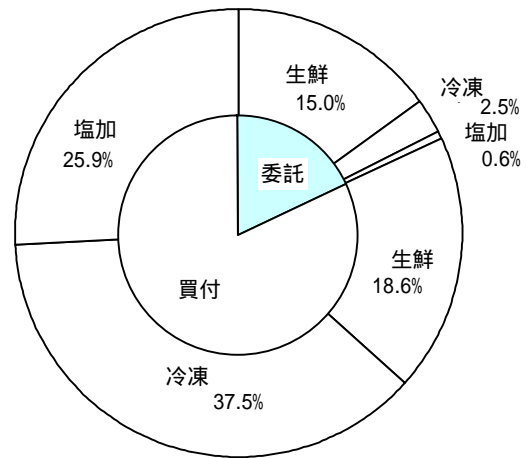
種別	項目	委託	%	買付	%	合計	%
生鮮魚	数量	716,093.96	48.2	766,728.44	51.8	1,482,822.40	100
	金額	407,709,716	44.5	506,994,502	55.5	914,704,218	100
冷凍魚	数量	70,458.00	7.0	930,468.67	93.0	1,000,926.67	100
	金額	66,900,805	6.1	1,018,479,758	93.9	1,085,380,563	100
塩加品	数量	13,503.64	1.0	1,245,662.03	99.0	1,259,165.67	100
	金額	15,010,315	2.0	704,115,529	98.0	719,125,844	100
合計	数量	800,055.60	21.3	2,942,859.14	78.7	3,742,914.74	100
	金額	489,620,836	18.0	2,229,589,789	82.0	2,719,210,625	100

委託・買付取扱高比率グラフ

数量



金額



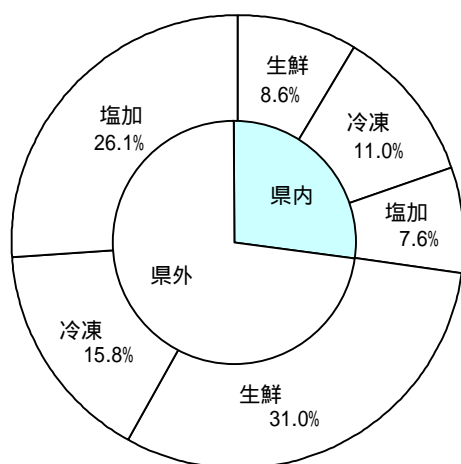
4 県内・県外別種別取扱高

数量 = kg
金額 = 円(税込)

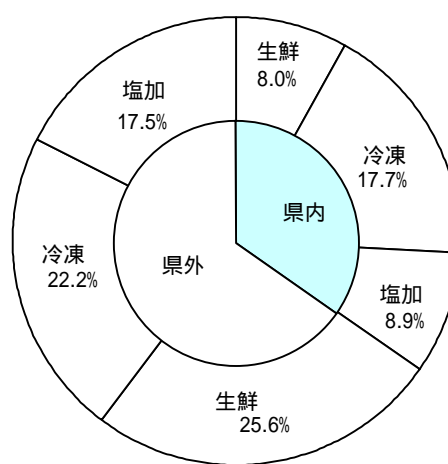
種別	項目	県内	%	県外	%	合計	%
生鮮魚	数量	322,851.25	21.7	1,159,971.15	78.3	1,482,822.40	100
	金額	217,613,256	23.7	697,090,962	76.3	914,704,218	100
冷凍魚	数量	410,561.79	41.0	590,364.88	59.0	1,000,926.67	100
	金額	481,585,607	44.3	603,794,956	55.7	1,085,380,563	100
塩加品	数量	283,405.55	22.5	975,760.12	77.5	1,259,165.67	100
	金額	242,947,891	33.7	476,177,953	66.3	719,125,844	100
合計	数量	1,016,818.59	27.1	2,726,096.15	72.9	3,742,914.74	100
	金額	942,146,754	34.6	1,777,063,871	65.4	2,719,210,625	100

県内・県外取扱高比率グラフ

数量



金額



5 都道府県別種別取扱高

数量 = kg
金額 = 円(税込)

県名	生 鮮 魚		冷 凍 魚		塩 加 品		合 計	
	数量	金額	数量	金額	数量	金額	数量	金額
静 岡	322,851.25	217,613,256	410,561.79	481,585,607	283,405.55	242,947,891	1,016,818.59	942,146,754
北海道	30,514.99	46,251,599	22,321.10	7,566,227	22,372.70	20,866,699	75,208.79	74,684,525
青 森	77,988.30	33,673,068	9,279.60	4,896,172	39,235.28	34,650,062	126,503.18	73,219,302
岩 手	17,146.40	7,523,894	1,993.10	1,278,578	2,885.60	2,465,707	22,025.10	11,268,179
宮 城	185,902.90	85,470,628	8,754.94	6,548,408	66,926.68	49,236,171	261,584.52	141,255,207
秋 田	1,551.30	2,165,966			84.20	288,576	1,635.50	2,454,542
山 形	1,687.70	1,172,448			206.40	215,982	1,894.10	1,388,430
福 島	47,124.30	20,382,586	6,749.56	10,459,619	1,075.60	2,100,203	54,949.46	32,942,408
茨 城	14,024.70	4,809,338	9,022.70	6,792,483	26,594.30	20,324,207	49,641.70	31,926,028
栃 木	86.40	756,000	4,585.20	1,162,384	263.20	371,876	4,934.80	2,290,260
群 馬	230.00	505,438	39.00	102,690	735.60	659,869	1,004.60	1,267,997
埼 玉	255.40	454,746			2,934.34	2,142,881	3,189.74	2,597,627
千 葉	160,199.01	81,838,285	10,485.00	7,262,910	73,227.18	46,817,872	243,911.19	135,919,067
東 京	64,887.31	72,376,493	219,049.20	209,006,858	74,676.88	78,501,905	358,613.39	359,885,256
神奈川	53,478.22	22,760,868	79,391.25	88,963,372	15,433.28	12,165,520	148,302.75	123,889,760
新 潟					20,965.34	17,599,671	20,965.34	17,599,671
富 山	3,194.62	1,934,807			56.00	74,810	3,250.62	2,009,617
石 川	36,981.90	15,810,396	8,509.10	2,920,475	3,156.40	2,939,656	48,647.40	21,670,527
福 井	5,218.70	3,896,446	7,184.00	9,467,448	17,929.60	7,497,343	30,332.30	20,861,237
山 梨	17.00	138,704			27.60	25,200	44.60	163,904
長 野	781.52	698,743	11.00	15,014	293.20	403,937	1,085.72	1,117,694
岐 阜	4,395.80	1,587,879	5,455.90	7,237,648	11,487.66	6,127,742	21,339.36	14,953,269
愛 知	57,446.60	43,165,869	86,586.73	101,684,488	92,490.81	79,498,194	236,524.14	224,348,551
三 重	71,064.16	49,695,123	35,999.60	29,868,667	54,191.10	10,953,575	161,254.86	90,517,365
滋 賀	1,053.94	1,309,249			242.00	277,951	1,295.94	1,587,200
京 都	9,280.90	6,565,985			15,572.20	10,642,061	24,853.10	17,208,046
大 阪	9,147.32	4,974,591	27,400.10	27,233,832	16,817.50	11,900,292	53,364.92	44,108,715
兵 庫	11,527.55	10,694,226	2,220.20	4,032,855	16,295.06	11,342,633	30,042.81	26,069,714
奈 良					3,345.00	2,488,804	3,345.00	2,488,804
和歌山	66,880.31	26,627,882			547.60	355,334	67,427.91	26,983,216
鳥 取	7,848.20	4,790,965	3,825.00	5,186,496	697.40	654,380	12,370.60	10,631,841
島 根	20,166.21	15,521,039	532.40	1,123,676	1,995.60	3,334,110	22,694.21	19,978,825
岡 山	638.40	791,242			1,866.00	1,392,307	2,504.40	2,183,549
広 島	52.40	43,554	50.00	44,096	356,904.00	4,522,272	357,006.40	4,609,922
山 口	23,494.99	16,430,480	1,765.50	1,211,967	7,587.94	5,192,973	32,848.43	22,835,420
徳 島	1,654.58	2,882,413	774.00	1,072,762	921.60	956,928	3,350.18	4,912,103
香 川	31,380.00	3,916,153	730.00	428,400	8,085.60	4,901,842	40,195.60	9,246,395
愛 媛	30,372.60	28,728,457			563.44	747,649	30,936.04	29,476,106
高 知	1,622.70	1,025,019					1,622.70	1,025,019
福 岡	38,609.10	20,825,237	35,347.20	65,745,300	10,846.30	16,647,426	84,802.60	103,217,963
佐 賀	19,343.50	8,608,974			383.25	188,525	19,726.75	8,797,499
長 崎	17,739.40	11,885,058	415.60	309,676	1,742.90	1,758,178	19,897.90	13,952,912
熊 本	6,175.32	9,435,335	45.00	25,986	2,786.28	1,099,384	9,006.60	10,560,705
大 分	849.60	892,224			1,184.50	1,467,319	2,034.10	2,359,543
宮 崎	630.10	900,486					630.10	900,486
鹿 児 島	14,578.20	8,169,009			127.00	379,927	14,705.20	8,548,936
沖 縄	12,748.60	15,004,060	1,842.90	2,146,469			14,591.50	17,150,529
合計	1,482,822.40	914,704,218	1,000,926.67	1,085,380,563	1,259,165.67	719,125,844	3,742,914.74	2,719,210,625

6 品目別取扱数量順位表

数量 = kg

生 鮮 魚				冷 凍 魚			
順位	品 目	数 量	%	順位	品 目	数 量	%
1	かつお	336,053.50	22.6	1	めばち	380,930.00	38.0
2	さば	104,447.80	7.0	2	その他えび	71,999.85	7.1
3	するめいか	103,251.30	6.9	3	さば	51,051.32	5.1
4	あさり	75,173.19	5.0	4	たらばがに	35,726.70	3.5
5	あじ	57,078.65	3.8	5	ぎんざけ	31,398.53	3.1
6	めばち	57,060.02	3.8	6	その他まぐろ	29,169.30	2.9
7	さんま	53,138.00	3.5	7	まだこ	28,850.80	2.8
8	ほんまぐろ	52,183.20	3.5	8	その他いか	25,935.99	2.5
9	その他魚類	46,708.80	3.1	9	ほたてがい	23,521.64	2.3
10	きわだ	44,249.60	2.9	10	うなぎ	23,493.60	2.3
11	まだい	38,616.87	2.6	11	ブラックタイガー	22,205.69	2.2
12	かんぱち	29,165.65	1.9	12	ずわいがに	20,394.42	2.0
13	たちうお	29,122.40	1.9	13	かつお	17,535.00	1.7
14	びんなが	28,240.50	1.9	14	するめいか	16,476.20	1.6
15	雑魚	21,691.02	1.4	15	ぎんたら	15,586.32	1.5
16	ぶり	20,556.12	1.3	16	わたりがに	15,058.00	1.5
17	かたくちいわし	20,529.00	1.3	17	ほっけ	13,721.80	1.3
18	その他かれい	16,620.60	1.1	18	さんま	12,876.50	1.2
19	その他さけ	16,412.30	1.1	19	その他かれい	12,605.69	1.2
20	しいら	15,499.00	1.0	20	あじ	10,988.04	1.0
	そ の 他	317,024.88	22.4		そ の 他	141,401.28	15.2
	合 計	1,482,822.40	100.0		合 計	1,000,926.67	100.0

7 品目別取扱金額順位表

単位 = 円 (税込)

生 鮮 魚				冷 凍 魚			
順位	品 目	金 額	%	順位	品 目	金 額	%
1	かつお	142,857,313	15.6	1	めばち	378,816,140	34.9
2	めばち	65,083,974	7.1	2	その他えび	108,686,528	10.0
3	あさり	37,805,651	4.1	3	うなぎ	95,997,956	8.8
4	かんぱち	36,601,758	4.0	4	たらばがに	66,777,151	6.1
5	ほんまぐろ	33,824,591	3.6	5	まだこ	37,202,451	3.4
6	するめいか	33,727,129	3.6	6	ずわいがに	35,746,469	3.2
7	あじ	33,378,028	3.6	7	その他まぐろ	34,960,457	3.2
8	まだい	32,278,519	3.5	8	さば	24,594,582	2.2
9	さんま	30,071,114	3.2	9	ぎんだら	23,547,570	2.1
10	さば	27,929,544	3.0	10	ほたてがし	23,045,022	2.1
11	ぶり	21,590,436	2.3	11	ブラックタイガー	22,633,937	2.0
12	たちうお	20,690,683	2.2	12	ぎんざけ	20,923,677	1.9
13	その他さけ	18,454,200	2.0	13	かつお	16,918,388	1.5
14	うに	15,292,011	1.6	14	その他いか	12,811,248	1.1
15	うなぎ	13,514,562	1.4	15	こういか	11,081,739	1.0
16	すずき	13,501,163	1.4	16	びんなが	10,708,411	0.9
17	ひらめ	12,723,129	1.3	17	するめいか	10,663,084	0.9
18	きわだ	12,106,355	1.3	18	きわだ	10,330,731	0.9
19	ずわいがに	11,877,085	1.2	19	その他かれい	9,858,875	0.9
20	その他かれい	11,369,419	1.2	20	その他魚類	9,427,303	0.8
	そ の 他	290,027,554	32.8		そ の 他	120,648,844	12.1
	合 計	914,704,218	100.0		合 計	1,085,380,563	100.0

8 品目別産地別取扱高

生鮮

品名	産地	数量(kg)	金額(税込)	平均単価
ほんまぐろ	静 岡	4,800.40	2,161,652	450
	北海道	235.10	449,263	1,911
	青 森	2,227.90	3,174,844	1,425
	岩 手	162.80	109,704	674
	宮 城	292.20	306,348	1,048
	東 京	4,322.10	5,350,417	1,238
	神奈川	1,210.80	851,995	704
	愛 知	141.80	633,301	4,466
	和歌山	20.00	31,500	1,575
	鳥 取	1,914.00	1,409,291	736
	鳥 根	4,119.10	1,521,697	369
	山 口	3,274.30	1,657,188	506
	愛 媛	195.30	71,772	367
	福 岡	18,742.10	7,991,276	426
	佐 賀	9,039.20	4,043,373	447
	長 崎	699.10	1,010,759	1,446
	熊 本	787.00	3,050,211	3,876
- - - 合 計 - - -		52,183.20	33,824,591	648
きわだ	静 岡	3,446.00	1,468,969	426
	宮 城	2,440.20	1,263,189	518
	福 島	1,189.50	520,798	438
	千 葉	5,476.00	2,407,903	440
	東 京	357.90	411,724	1,150
	神奈川	5,667.50	2,586,446	456
	愛 知	46.00	86,940	1,890
	和歌山	22,337.40	1,535,739	69
	長 崎	505.60	165,222	327
	鹿児島	2,497.40	1,385,408	555
	沖 縄	286.10	274,017	958
	- - - 合 計 - - -		44,249.60	12,106,355
めばち	静 岡	166.90	266,761	1,598
	宮 城	6,311.00	3,630,644	575
	福 島	3,152.70	3,818,762	1,211
	千 葉	6,618.00	7,089,711	1,071
	東 京	17,285.00	22,678,714	1,312
	神奈川	25.92	63,504	2,450
	愛 知	2,518.50	5,117,404	2,032
	三 重	632.80	567,623	897
	京 都	217.30	110,822	510
	大 阪	681.20	757,064	1,111
	兵 庫	1,867.80	1,739,511	931
	和歌山	5,404.20	5,871,310	1,086

生鮮

品名	産地	数量(kg)	金額(税込)	平均単価
めばち	香 川	48.00	131,040	2,730
	沖 縄	12,130.70	13,241,104	1,092
	- - - 合 計 - - -	57,060.02	65,083,974	1,141
びんなが	静 岡	510.90	214,578	420
	宮 城	10,073.80	4,753,949	472
	千 葉	468.00	165,858	354
	東 京	4,502.40	2,920,436	649
	愛 知	32.00	10,080	315
	和歌山	12,653.40	1,800,547	142
- - - 合 計 - - -	28,240.50	9,865,448	349	
いんどまぐろ	宮 城	30.00	42,840	1,428
	福 島	243.40	419,547	1,724
	千 葉	244.00	560,384	2,297
	東 京	413.60	800,014	1,934
- - - 合 計 - - -	931.00	1,822,785	1,958	
その他まぐろ	静 岡	222.10	423,586	1,907
	宮 城	182.80	325,142	1,779
	群 馬	69.00	182,030	2,638
	東 京	448.00	1,692,704	3,778
	神奈川	48.00	66,780	1,391
	愛 知	851.00	1,682,871	1,978
	熊 本	872.10	3,130,090	3,589
- - - 合 計 - - -	2,693.00	7,503,203	2,786	
かじき	宮 城	1,012.40	796,541	787
	東 京	130.00	214,125	1,647
	和歌山	239.20	29,226	122
- - - 合 計 - - -	1,381.60	1,039,892	753	
かつお	静 岡	70,835.90	30,679,400	433
	岩 手	14,122.80	5,029,170	356
	宮 城	75,733.00	28,989,857	383
	福 島	31,702.60	10,925,883	345
	茨 城	4,807.10	1,446,228	301
	千 葉	81,414.60	41,191,261	506
	神奈川	28,534.40	12,414,696	435
	三 重	915.80	287,374	314
	京 都	15.00	3,150	210
	鳥 取	1,021.80	436,363	427
	福 岡	5,319.20	2,238,948	421
	佐 賀	5,653.30	2,347,903	415
	長 崎	10,296.00	4,301,136	418
	鹿 児 島	5,682.00	2,565,944	452

生鮮

品名	産地	数量(kg)	金額(税込)	平均単価
- - - 合計	- - -	336,053.50	142,857,313	425
しろさけ	静 岡	4.26	5,665	1,330
	北海道	201.60	136,102	675
	青 森	25.20	50,400	2,000
	東 京	642.00	538,428	839
- - - 合計	- - -	873.06	730,595	837
ぎんざけ	宮 城	11,848.80	9,268,862	782
	東 京	260.00	213,721	822
- - - 合計	- - -	12,108.80	9,482,583	783
その他さけ	静 岡	3,999.90	4,710,582	1,178
	宮 城	1,153.50	1,028,573	892
	東 京	7,499.90	8,104,974	1,081
	福 井	475.00	449,392	946
	愛 知	217.60	356,691	1,639
	三 重	343.90	399,378	1,161
	京 都	276.80	358,570	1,295
	大 阪	1,536.90	2,127,538	1,384
	兵 庫	650.30	613,709	944
	愛 媛	258.50	304,793	1,179
- - - 合計	- - -	16,412.30	18,454,200	1,124
ます	北海道	113.50	113,869	1,003
	- - - 合計	- - -	113.50	113,869
その他ます	宮 城	929.00	592,447	638
	東 京	305.90	380,435	1,244
	愛 知	40.00	105,000	2,625
	京 都	2,185.00	2,255,267	1,032
- - - 合計	- - -	3,459.90	3,333,149	963
まいわし	福 島	373.80	423,808	1,134
	千 葉	3,027.00	1,201,510	397
	東 京	50.00	26,354	527
	石 川	325.00	155,504	478
- - - 合計	- - -	3,775.80	1,807,176	479
うるめいわし	静 岡	275.00	80,850	294
	千 葉	400.00	147,000	368
	富 山	1,452.00	519,330	358
	石 川	250.00	96,600	386

生鮮

品名	産地	数量(kg)	金額(税込)	平均単価
うるめいわし	三 重	3,325.00	770,910	232
	島 根	472.50	173,880	368
	山 口	748.00	291,690	390
	- - - 合 計 - - -	6,922.50	2,080,260	301
かたくちいわし	静 岡	600.00	134,294	224
	北 海 道	30.00	314	10
	青 森	3,180.00	748,436	235
	千 葉	9,543.00	1,699,473	178
	神 奈 川	450.00	65,362	145
	大 阪	6,726.00	1,298,322	193
- - - 合 計 - - -	20,529.00	3,946,201	192	
その他いわし	宮 城	69.80	57,644	826
	茨 城	200.00	53,970	270
	千 葉	300.00	81,112	270
	富 山	1,100.00	295,890	269
	石 川	885.00	326,970	369
	愛 知	204.00	35,700	175
	三 重	162.00	22,680	140
- - - 合 計 - - -	2,920.80	873,966	299	
しらす	静 岡	1,096.92	2,972,138	2,710
- - - 合 計 - - -	1,096.92	2,972,138	2,710	
このしろ	静 岡	2,631.70	6,427,586	2,442
	千 葉	556.00	120,062	216
	愛 知	226.90	22,380	99
	兵 庫	18.00	3,780	210
	愛 媛	50.00	15,750	315
	佐 賀	240.00	132,824	553
- - - 合 計 - - -	3,722.60	6,722,382	1,806	
にしん	北 海 道	152.20	56,360	370
- - - 合 計 - - -	152.20	56,360	370	
その他にしん・いわし	静 岡	20.00	9,187	459
	宮 城	0.60	1,890	3,150
	熊 本	32.50	114,968	3,537
	鹿 児 島	375.00	214,777	573
- - - 合 計 - - -	428.10	340,822	796	
あじ	静 岡	19,179.55	11,991,031	625

生鮮

品名	産地	数量(kg)	金額(税込)	平均単価
あじ	宮 城	1,290.00	634,462	492
	秋 田	25.20	7,937	315
	千 葉	394.00	165,217	419
	東 京	137.00	85,890	627
	石 川	1,030.00	325,390	316
	福 井	428.00	203,804	476
	愛 知	134.60	18,332	136
	三 重	6,443.20	2,057,636	319
	京 都	449.00	288,697	643
	兵 庫	1,815.50	1,227,779	676
	和歌山	2,683.30	1,158,611	432
	鳥 取	1,220.40	727,408	596
	島 根	10,313.50	7,347,574	712
	山 口	4,872.00	3,116,190	640
	愛 媛	176.80	146,219	827
	福 岡	3,168.00	1,576,050	497
	佐 賀	2,196.00	1,246,454	568
大 分	750.60	779,927	1,039	
鹿児島	372.00	273,420	735	
- - - 合 計 - - -		57,078.65	33,378,028	585
おあかむろ	静 岡	6,883.00	1,776,490	258
	三 重	3,474.00	670,214	193
	和歌山	16.00	8,400	525
	高 知	928.00	243,600	263
	鹿児島	1,400.00	259,980	186
- - - 合 計 - - -		12,701.00	2,958,684	233
その他あじ	静 岡	4,005.70	2,297,010	573
	東 京	87.90	177,586	2,020
	神奈川	41.00	10,762	262
	三 重	319.20	358,049	1,122
	和歌山	937.40	290,865	310
	愛 媛	562.10	571,933	1,017
	佐 賀	1,660.00	546,734	329
	長 崎	520.00	109,200	210
- - - 合 計 - - -		8,133.30	4,362,139	536
さば	静 岡	34,206.40	9,906,883	290
	北海道	60.00	56,700	945
	岩 手	2,015.00	428,820	213
	宮 城	33,790.00	8,465,396	251
	茨 城	6,290.00	1,846,528	294
	千 葉	8,919.90	2,514,202	282
	東 京	1,610.80	525,939	327
	神奈川	8,570.60	2,141,432	250
	石 川	16.20	25,158	1,553
	長 野	3.00	4,934	1,645
	愛 知	1,251.00	313,123	250

生鮮

品名	産地	数量(kg)	金額(税込)	平均単価
さば	三重	2,824.90	566,441	201
	兵庫	30.90	18,038	584
	和歌山	2,071.40	358,918	173
	鳥取	10.00	7,350	735
	愛媛	37.70	67,288	1,785
	福岡	70.00	28,874	412
	佐賀	420.00	105,840	252
	鹿児島	2,250.00	547,680	243
- - - 合計 - - -		104,447.80	27,929,544	267
ぶり	静岡	756.44	435,364	576
	青森	224.70	108,643	484
	秋田	44.80	16,331	365
	東京	3,191.12	3,617,566	1,134
	神奈川	215.06	374,418	1,741
	石川	1,242.40	472,651	380
	愛知	160.10	126,065	787
	三重	6,763.00	10,228,810	1,512
	鳥取	351.10	132,354	377
	島根	1,610.40	760,914	473
	山口	1,084.30	450,470	415
	愛媛	4,912.70	4,866,850	991
- - - 合計 - - -		20,556.12	21,590,436	1,050
いなだ	静岡	2,842.00	938,889	330
	千葉	2,439.80	1,064,453	436
	東京	1,018.80	460,477	452
	神奈川	219.10	115,027	525
	石川	155.00	71,610	462
	三重	714.00	168,522	236
	京都	431.50	194,013	450
	島根	1,474.60	686,480	466
	山口	4,067.20	1,597,020	393
	福岡	134.70	56,574	420
- - - 合計 - - -		13,496.70	5,353,065	397
はまち	静岡	1,012.40	648,689	641
	東京	46.10	29,630	643
	三重	193.00	179,860	932
	島根	597.00	245,006	410
	愛媛	4.00	630	158
	福岡	174.80	64,238	367
- - - 合計 - - -		2,027.30	1,168,053	576
かんぱち	静岡	8,388.70	11,249,969	1,341
	東京	1,909.45	2,409,692	1,262
	神奈川	70.70	121,964	1,725

生鮮

品名	産地	数量(kg)	金額(税込)	平均単価	
かんぱち	愛知	2,048.20	2,614,927	1,277	
	三重	8,843.30	10,619,537	1,201	
	愛媛	7,076.90	8,785,121	1,241	
	福岡	266.00	225,463	848	
	熊本	534.20	543,990	1,018	
	鹿児島	28.20	31,095	1,103	
	- - - 合計 - - -		29,165.65	36,601,758	1,255
ひらまさ	静岡	55.80	27,477	492	
	青森	4.60	3,380	735	
	東京	69.40	56,773	818	
	愛知	18.60	20,506	1,102	
	島根	57.60	48,384	840	
	山口	560.60	344,973	615	
	愛媛	305.90	261,121	854	
	福岡	767.30	410,645	535	
	長崎	252.00	187,114	743	
- - - 合計 - - -		2,091.80	1,360,373	650	
ひらめ	静岡	3,247.85	5,658,928	1,742	
	北海道	36.10	22,317	618	
	青森	433.20	635,147	1,466	
	秋田	610.60	908,315	1,488	
	山形	5.60	3,643	651	
	福島	1,264.60	1,271,931	1,006	
	茨城	237.90	305,696	1,285	
	千葉	695.70	1,298,839	1,867	
	東京	19.20	33,768	1,759	
	愛知	319.10	522,797	1,638	
	三重	1,327.10	1,746,938	1,316	
	兵庫	170.00	314,810	1,852	
	- - - 合計 - - -		8,366.95	12,723,129	1,521
	まがれい	北海道	15.00	5,197	346
福島		3.00	1,574	525	
- - - 合計 - - -		18.00	6,771	376	
まこがれい	青森	165.10	119,761	725	
	秋田	67.80	81,528	1,202	
	山形	25.60	17,850	697	
	福島	15.30	10,898	712	
	千葉	713.80	580,036	813	
- - - 合計 - - -		987.60	810,073	820	
その他かれい	静岡	3,397.20	2,359,516	695	
	北海道	2,275.90	1,248,567	549	

生鮮

品名	産地	数量(kg)	金額(税込)	平均単価
その他かれい	青森	278.50	174,109	625
	宮城	9,421.30	6,209,579	659
	秋田	151.30	223,925	1,480
	山形	49.00	24,201	494
	福島	52.60	27,740	527
	茨城	20.10	18,942	942
	千葉	224.90	297,650	1,323
	東京	142.70	209,527	1,468
	石川	196.00	142,117	725
	長野	4.00	5,040	1,260
	愛知	119.40	107,035	896
	三重	54.60	100,826	1,847
	京都	40.00	23,100	578
	和歌山	5.40	1,984	367
	鳥取	103.70	54,441	525
島根	84.00	141,120	1,680	
- - - 合計	- - -	16,620.60	11,369,419	684
したびらめ	静岡	222.90	192,045	862
	宮城	41.30	13,009	315
	山形	106.10	85,800	809
	東京	20.00	18,900	945
	愛知	349.40	268,374	768
	兵庫	435.10	292,915	673
	山口	7.20	6,918	961
- - - 合計	- - -	1,182.00	877,961	743
たら	静岡	4.50	4,488	997
	青森	97.10	37,923	391
	宮城	1,250.90	968,245	774
	東京	120.00	113,400	945
	兵庫	2.10	1,764	840
- - - 合計	- - -	1,474.60	1,125,820	763
すけそうたら	青森	120.00	25,302	211
	宮城	1.10	840	764
- - - 合計	- - -	121.10	26,142	216
ぎんだら	静岡	13.10	34,828	2,659
	東京	6.40	44,520	6,956
- - - 合計	- - -	19.50	79,348	4,069
ぐち	静岡	229.70	85,184	371
	茨城	6.00	3,464	577
	愛知	14.10	4,776	339
	三重	5.80	1,963	338

生鮮

品名	産地	数量(kg)	金額(税込)	平均単価
ぐち	兵庫	1,748.50	837,153	479
	和歌山	2,598.30	1,290,285	497
	- - - 合計 - - -	4,602.40	2,222,825	483
にべ	静岡	290.70	155,526	535
	愛知	38.90	14,110	363
	和歌山	99.40	31,989	322
	- - - 合計 - - -	429.00	201,625	470
はも	静岡	307.90	486,848	1,581
	東京	84.70	39,392	465
	愛知	9.30	2,546	274
	三重	43.70	95,399	2,183
	大阪	68.50	213,263	3,113
	兵庫	718.40	1,518,586	2,114
	和歌山	1,686.40	373,730	222
	山口	151.00	307,467	2,036
	- - - 合計 - - -	3,069.90	3,037,231	989
まだい	静岡	8,367.65	10,613,634	1,268
	青森	55.30	37,262	674
	山形	108.50	79,571	733
	茨城	372.00	188,996	508
	千葉	26.90	49,569	1,843
	東京	3,341.90	1,997,101	598
	神奈川	1,369.70	922,013	673
	石川	237.00	173,717	733
	愛知	1,851.70	1,104,112	596
	三重	9,476.20	7,762,573	819
	兵庫	238.80	118,930	498
	和歌山	167.00	98,286	589
	鳥取	762.70	568,489	745
	山口	54.30	31,923	588
	愛媛	9,083.70	6,232,363	686
	高知	34.50	30,133	873
	福岡	386.00	261,286	677
	長崎	61.50	48,031	781
	熊本	2,621.52	1,960,530	748
- - - 合計 - - -	38,616.87	32,278,519	836	
れんこだい	静岡	6.80	8,668	1,275
	山形	12.00	15,120	1,260
	石川	91.60	80,131	875
	福井	44.00	38,220	869
	愛知	1.40	588	420
	和歌山	130.80	49,494	378
	鳥取	50.00	42,000	840

生鮮

品名	産地	数量(kg)	金額(税込)	平均単価
れんこだい	山口	298.20	269,572	904
	高知	217.10	174,258	803
	宮崎	15.10	16,968	1,124
	- - - 合計 - - -	867.00	695,019	802
その他たい	静岡	538.85	497,059	922
	千葉	34.00	34,292	1,009
	愛知	514.70	420,646	817
	兵庫	126.40	69,794	552
	福岡	120.00	37,800	315
- - - 合計 - - -	1,333.95	1,059,591	794	
さわら	静岡	812.50	529,201	651
	山形	46.80	27,201	581
	東京	294.30	170,445	579
	富山	321.00	245,752	766
	石川	610.70	445,072	729
	福井	816.70	447,865	548
	岐阜	42.80	78,644	1,837
	愛知	9.00	12,284	1,365
	三重	33.10	29,084	879
	京都	4,699.90	2,832,860	603
	兵庫	26.80	17,587	656
	和歌山	28.30	13,744	486
	鳥取	1,185.50	761,658	642
	山口	966.30	985,889	1,020
福岡	2,414.90	1,357,459	562	
- - - 合計 - - -	12,308.60	7,954,745	646	
かさご	静岡	147.25	310,700	2,110
	北海道	369.90	1,263,232	3,415
	青森	2.00	1,680	840
	宮城	100.80	90,300	896
	千葉	2.00	17,062	8,531
	愛知	760.30	1,139,068	1,498
	三重	0.60	1,864	3,107
	福岡	632.40	556,411	880
	長崎	858.80	841,864	980
- - - 合計 - - -	2,874.05	4,222,181	1,469	
めぬけ	静岡	19.60	24,265	1,238
	宮城	829.00	668,717	807
	東京	2,840.00	1,976,939	696
	神奈川	500.00	367,500	735
	三重	100.00	73,500	735
	京都	376.00	325,700	866

生鮮

品名	産地	数量(kg)	金額(税込)	平均単価
- - - 合計	- - -	4,664.60	3,436,621	737
めばる	静 岡	6.00	4,390	732
	北海道	127.50	46,511	365
	青 森	243.30	176,314	725
	宮 城	37.00	24,150	653
	秋 田	12.60	11,906	945
	山 形	93.80	103,340	1,102
	福 島	9.00	8,820	980
	愛 知	7.10	2,236	315
	鳥 取	12.40	15,624	1,260
- - - 合計	- - -	548.70	393,291	717
おこげ	静 岡	0.80	2,854	3,568
	北海道	35.00	3,672	105
	青 森	31.70	8,408	265
	山 形	2.20	2,887	1,312
	石 川	113.50	145,003	1,278
	福 井	15.70	65,940	4,200
	愛 知	3.30	13,333	4,040
	- - - 合計	- - -	202.20	242,097
いぼたい	静 岡	2,133.50	938,161	440
	東 京	998.10	804,675	806
	愛 知	2.00	2,266	1,133
	兵 庫	121.70	28,143	231
	和歌山	41.80	9,408	225
	鳥 取	64.60	40,550	628
	山 口	886.70	807,209	910
	福 岡	152.30	96,872	636
	長 崎	3,081.30	2,687,987	872
	鹿児島	93.50	58,904	630
	- - - 合計	- - -	7,575.50	5,474,175
えそ	愛 知	26.90	1,412	52
	- - - 合計	- - -	26.90	1,412
あなご	静 岡	225.65	457,406	2,027
	青 森	95.00	176,400	1,857
	岩 手	8.00	5,040	630
	宮 城	79.00	77,147	977
	福 島	35.50	26,648	751
	茨 城	226.00	179,150	793
	千 葉	746.00	1,087,634	1,458
	東 京	35.00	73,500	2,100
	愛 知	2,159.88	1,715,507	794

生鮮

品名	産地	数量(kg)	金額(税込)	平均単価
あなご	三重	135.80	201,197	1,482
	兵庫	11.50	3,044	265
	島根	1.00	21,000	21,000
	山口	623.20	945,000	1,516
	福岡	48.00	61,110	1,273
- - - 合計	- - -	4,429.53	5,029,783	1,136
えい	静岡	76.00	2,831	37
	北海道	16.00	10,604	663
	愛知	9.10	2,315	254
- - - 合計	- - -	101.10	15,750	156
いさき	静岡	970.40	1,081,157	1,114
	東京	676.80	649,285	959
	三重	890.40	619,281	696
	和歌山	268.70	239,900	893
	鳥取	50.50	48,614	963
	山口	739.50	738,062	998
	愛媛	180.00	113,400	630
	福岡	410.20	324,554	791
	長崎	40.00	42,000	1,050
- - - 合計	- - -	4,226.50	3,856,253	912
すずき	静岡	7,539.15	8,960,092	1,188
	千葉	3,605.80	1,897,371	526
	東京	448.90	598,835	1,334
	福井	335.50	222,621	664
	愛知	216.27	367,600	1,700
	三重	764.50	742,607	971
	兵庫	113.40	83,803	739
	鳥取	42.70	17,934	420
	徳島	100.00	126,000	1,260
愛媛	466.50	484,300	1,038	
- - - 合計	- - -	13,632.72	13,501,163	990
あいなめ	静岡	3.70	11,172	3,019
	北海道	318.50	215,395	676
	青森	174.90	138,370	791
	宮城	59.20	29,736	502
	秋田	58.80	134,318	2,284
	山形	6.30	2,976	472
	福島	68.00	28,770	423
	愛知	1.30	4,094	3,149
- - - 合計	- - -	690.70	564,831	818
ほっけ	静岡	1,114.30	475,999	427

生鮮

品名	産地	数量(kg)	金額(税込)	平均単価
ほっけ	北海道	30.00	11,024	367
	宮 城	14.00	7,770	555
	山 形	120.00	27,930	233
	石 川	25.00	8,924	357
	- - - 合 計 - - -	1,303.30	531,647	408
あんこう	東 京	11.60	30,450	2,625
	- - - 合 計 - - -	11.60	30,450	2,625
あまだい	静 岡	394.45	807,339	2,047
	山 形	40.40	86,571	2,143
	東 京	21.10	41,044	1,945
	石 川	21.00	39,374	1,875
	愛 知	52.90	167,239	3,161
	大 阪	1.00	4,724	4,724
	鳥 取	8.00	11,760	1,470
	山 口	109.90	195,279	1,777
	高 知	1.60	5,040	3,150
	福 岡	250.90	515,091	2,053
	長 崎	252.70	183,318	725
	- - - 合 計 - - -	1,153.95	2,056,779	1,782
いしだい	静 岡	7.65	22,060	2,884
	千 葉	6.60	10,394	1,575
	愛 知	4.90	8,053	1,643
	- - - 合 計 - - -	19.15	40,507	2,115
きんめだい	静 岡	7,230.10	6,787,271	939
	宮 城	1,636.00	951,510	582
	千 葉	1,082.00	1,510,905	1,396
	東 京	1,131.40	1,224,566	1,082
	高 知	392.60	477,368	1,216
	鹿児島	69.40	58,296	840
	- - - 合 計 - - -	11,541.50	11,009,916	954
ふえだい	静 岡	16.70	30,936	1,852
	東 京	46.50	73,236	1,575
	鹿児島	120.50	102,763	853
	- - - 合 計 - - -	183.70	206,935	1,126
いとよりだい	静 岡	96.30	97,128	1,009
	東 京	12.00	8,190	683
	和歌山	11.00	7,454	678
	山 口	211.50	188,960	893
	福 岡	92.60	66,417	717

生鮮

品名	産地	数量(kg)	金額(税込)	平均単価
- - - 合計	- - -	423.40	368,149	870
ふえふきだい	静岡	56.20	37,114	660
- - - 合計	- - -	56.20	37,114	660
こち	静岡	2,978.55	2,377,815	798
	宮城	30.00	27,300	910
	千葉	15.00	7,874	525
	福井	4.30	1,128	262
	愛知	1,803.50	560,929	311
	和歌山	14.70	7,434	506
- - - 合計	- - -	4,846.05	2,982,480	615
さより	静岡	36.00	49,140	1,365
	北海道	19.80	31,332	1,582
	青森	4.00	6,300	1,575
	愛知	64.80	18,436	285
	兵庫	56.50	44,257	783
- - - 合計	- - -	181.10	149,465	825
はた	静岡	55.70	228,497	4,102
	福井	47.40	85,196	1,797
	三重	47.30	113,462	2,399
	山口	33.30	67,818	2,037
	高知	8.40	17,640	2,100
	福岡	21.70	43,300	1,995
	長崎	80.60	199,412	2,474
	鹿児島	82.20	176,031	2,141
- - - 合計	- - -	376.60	931,356	2,473
ほうぼう	静岡	92.60	70,781	764
	青森	42.80	7,618	178
	福島	136.60	71,368	522
	千葉	64.40	54,598	848
	三重	12.40	9,565	771
	和歌山	73.30	47,321	646
	山口	16.40	12,599	768
- - - 合計	- - -	438.50	273,850	625
まとうだい	静岡	71.40	27,238	381
	青森	1.70	1,160	682
	千葉	16.00	11,340	709
	愛知	5.10	1,962	385
- - - 合計	- - -	94.20	41,700	443

生鮮

品名	産地	数量(kg)	金額(税込)	平均単価
むつ	静 岡	321.95	871,555	2,707
	東 京	39.00	44,100	1,131
	愛 知	134.90	357,751	2,652
	長 崎	95.50	106,831	1,119
	- - - 合 計 - - -	591.35	1,380,237	2,334
とらふぐ	静 岡	0.70	1,470	2,100
	- - - 合 計 - - -	0.70	1,470	2,100
その他ふぐ	愛 知	0.50	262	524
	山 口	330.00	427,034	1,294
	- - - 合 計 - - -	330.50	427,296	1,293
かます	静 岡	596.70	692,032	1,160
	東 京	24.00	25,200	1,050
	神奈川	21.80	33,284	1,527
	石 川	3.00	2,362	787
	三 重	62.50	53,130	850
	和歌山	109.30	47,569	435
	鳥 取	327.00	193,093	590
	山 口	39.50	42,146	1,067
	福 岡	120.60	112,158	930
	- - - 合 計 - - -	1,304.40	1,200,974	921
とびうお	静 岡	193.20	69,258	358
	青 森	40.00	10,500	263
	宮 城	37.50	11,024	294
	福 島	9.00	1,890	210
	三 重	57.00	9,974	175
	- - - 合 計 - - -	336.70	102,646	305
かわはぎ	静 岡	234.00	355,947	1,521
	山 形	108.90	101,324	930
	石 川	24.00	9,974	416
	愛 知	210.50	441,238	2,096
	三 重	637.40	459,638	721
	京 都	19.00	19,950	1,050
	和歌山	10.80	4,240	393
	鳥 取	440.00	164,796	375
	山 口	309.20	192,224	622
	- - - 合 計 - - -	1,993.80	1,749,331	877
ぼら	静 岡	201.60	46,460	230

生鮮

品名	産地	数量(kg)	金額(税込)	平均単価
ぼら	愛知	3,803.90	1,438,154	378
	三重	237.00	94,288	398
	- - - 合計 - - -	4,242.50	1,578,902	372
さめ	愛知	5.80	608	105
	- - - 合計 - - -	5.80	608	105
さんま	静岡	1,226.00	1,359,854	1,109
	北海道	14,624.00	19,869,780	1,359
	青森	20.00	5,250	263
	宮城	13,574.00	2,745,706	202
	福島	7,536.00	1,683,990	223
	千葉	16,060.00	4,253,024	265
	東京	98.00	153,510	1,566
	- - - 合計 - - -	53,138.00	30,071,114	566
にぎす	愛知	4,391.20	2,650,476	604
	- - - 合計 - - -	4,391.20	2,650,476	604
しいら	静岡	372.60	128,639	345
	青森	236.00	51,187	217
	宮城	272.50	114,779	421
	三重	13,550.70	4,240,049	313
	京都	530.40	146,822	277
	和歌山	536.80	152,766	285
	- - - 合計 - - -	15,499.00	4,834,242	312
たちうお	静岡	2,076.20	1,655,833	798
	東京	101.10	137,718	1,362
	神奈川	253.00	191,466	757
	愛知	4,250.60	890,823	210
	兵庫	1,765.00	1,633,955	926
	和歌山	12,772.80	10,788,379	845
	徳島	648.20	745,593	1,150
	香川	1,224.30	606,513	495
	愛媛	3,828.50	2,823,390	737
	福岡	2,202.70	1,217,013	553
	- - - 合計 - - -	29,122.40	20,690,683	710
まなかつお	東京	59.60	140,446	2,356
	岡山	55.90	107,120	1,916
	山口	74.70	161,478	2,162
	香川	107.70	249,100	2,313
	福岡	11.80	21,913	1,857
	長崎	15.40	35,521	2,307

生鮮

品名	産地	数量(kg)	金額(税込)	平均単価
- - - 合計	- - -	325.10	715,578	2,201
その他魚類	静 岡	1,202.80	652,653	543
	青 森	4.00	420	105
	宮 城	252.40	84,261	334
	秋 田	8.00	1,260	158
	山 形	291.90	100,060	343
	茨 城	103.60	296,255	2,860
	千 葉	12,305.50	3,214,737	261
	東 京	159.50	214,934	1,348
	神奈川	120.00	63,000	525
	石 川	157.00	71,816	457
	福 井	36.00	14,174	394
	愛 知	1,779.40	1,254,883	705
	京 都	35.00	6,614	189
	兵 庫	127.00	101,848	802
	和歌山	68.70	24,364	355
	鳥 取	24.00	3,150	131
	香 川	30,000.00	2,929,500	98
	高 知	11.70	15,402	1,316
	鹿児島	22.30	15,235	683
- - - 合計	- - -	46,708.80	9,064,566	194
雑魚	静 岡	3,911.77	1,690,735	432
	北海道	15.00	28,664	1,911
	宮 城	209.70	128,972	615
	秋 田	83.00	139,122	1,676
	茨 城	1,595.00	385,178	241
	群 馬	161.00	323,408	2,009
	千 葉	96.00	324,658	3,382
	東 京	382.60	305,982	800
	神奈川	3,284.00	1,006,467	306
	富 山	0.30	3,554	11,847
	福 井	35.40	91,596	2,587
	岐 阜	4,343.00	1,456,735	335
	愛 知	6,729.70	2,082,133	309
	三 重	269.30	75,643	281
	京 都	6.00	420	70
	和歌山	335.10	81,169	242
	鳥 取	28.80	21,168	735
	山 口	19.35	13,816	714
	福 岡	73.20	178,782	2,442
	沖 縄	112.80	408,650	3,623
- - - 合計	- - -	21,691.02	8,746,852	403
にじます	静 岡	291.10	235,828	810
	長 野	652.12	610,355	936
- - - 合計	- - -	943.22	846,183	897

生鮮

品名	産地	数量(kg)	金額(税込)	平均単価
やまめ	東 京	55.51	68,825	1,240
	長 野	105.00	50,400	480
	三 重	6.00	25,200	4,200
	- - - 合 計 - - -	166.51	144,425	867
うなぎ	静 岡	8,337.70	13,432,662	1,611
	東 京	40.00	69,300	1,733
	愛 知	8.00	12,600	1,575
	- - - 合 計 - - -	8,385.70	13,514,562	1,612
あゆ	静 岡	2,041.27	2,525,684	1,237
	千 葉	1.00	262	262
	東 京	1,150.88	1,152,038	1,001
	長 野	10.00	18,690	1,869
	愛 知	97.30	113,628	1,168
	滋 賀	1,027.94	1,293,289	1,258
	和歌山	769.00	943,262	1,227
	徳 島	729.98	1,096,035	1,501
	高 知	12.00	40,948	3,412
- - - 合 計 - - -	5,839.37	7,183,836	1,230	
わかさぎ	北海道	9.00	944	105
	青 森	24.00	19,530	814
	秋 田	303.00	263,489	870
	滋 賀	10.00	4,200	420
	- - - 合 計 - - -	346.00	288,163	833
どじょう	秋 田	13.00	18,584	1,430
	千 葉	210.00	233,875	1,114
	神奈川	6.00	10,500	1,750
	- - - 合 計 - - -	229.00	262,959	1,148
その他淡水魚	長 野	7.40	9,324	1,260
	- - - 合 計 - - -	7.40	9,324	1,260
くるまえび	静 岡	5.50	25,146	4,572
	秋 田	14.50	132,559	9,142
	東 京	67.20	378,836	5,637
	愛 知	1.80	7,560	4,200
	沖 縄	156.00	720,402	4,618
	- - - 合 計 - - -	245.00	1,264,503	5,161

生鮮

品名	産地	数量(kg)	金額(税込)	平均単価
ブラックタイガー	三重	140.40	307,326	2,189
- - - 合計	- - -	140.40	307,326	2,189
その他くるまえば	静岡	1,205.14	5,194,242	4,310
	千葉	289.00	1,303,568	4,511
	東京	55.10	135,450	2,458
	愛知	228.70	1,111,345	4,859
	兵庫	33.00	102,058	3,093
	和歌山	41.00	8,872	216
	沖縄	58.00	345,450	5,956
- - - 合計	- - -	1,909.94	8,200,985	4,294
あまえば	北海道	1,068.15	1,807,574	1,692
	石川	234.00	358,252	1,531
	三重	15.12	35,154	2,325
- - - 合計	- - -	1,317.27	2,200,980	1,671
こえば	静岡	367.00	816,583	2,225
	富山	103.78	491,022	4,731
	愛知	7.20	53,172	7,385
- - - 合計	- - -	477.98	1,360,777	2,847
いせえば	静岡	94.26	745,720	7,911
	千葉	95.35	551,600	5,785
	東京	507.20	1,578,998	3,113
	愛知	124.20	417,060	3,358
	三重	414.64	1,540,990	3,716
	大阪	46.70	269,094	5,762
	徳島	21.00	114,528	5,454
- - - 合計	- - -	1,303.35	5,217,990	4,004
オマール	静岡	0.50	1,837	3,674
	千葉	58.80	146,009	2,483
	東京	96.30	213,815	2,220
- - - 合計	- - -	155.60	361,661	2,324
その他えび	静岡	555.60	695,675	1,252
	東京	1,063.00	2,057,461	1,936
	愛知	2,920.00	3,120,421	1,069
	三重	143.00	208,573	1,459
	滋賀	16.00	11,760	735
	兵庫	30.00	16,798	560
	山口	165.00	224,863	1,363
	高知	6.00	14,698	2,450

生鮮

品名	産地	数量(kg)	金額(税込)	平均単価
- - - 合計	- - -	4,898.60	6,350,249	1,296
たらばがに	北海道	475.50	222,111	467
	栃木	86.40	756,000	8,750
	東京	42.60	38,744	909
- - - 合計	- - -	604.50	1,016,855	1,682
ずわいがに	静岡	30.00	12,600	420
	北海道	908.40	535,147	589
	青森	1,072.60	4,860,176	4,531
	岩手	36.80	102,480	2,785
	東京	2,739.80	1,974,283	721
	愛知	156.00	140,490	901
	兵庫	159.00	704,013	4,428
	島根	823.30	3,547,896	4,309
- - - 合計	- - -	5,925.90	11,877,085	2,004
けがに	北海道	1,310.00	951,816	727
	東京	525.00	564,898	1,076
	愛知	155.00	245,168	1,582
- - - 合計	- - -	1,990.00	1,761,882	885
わたりがに	静岡	238.80	294,513	1,233
	青森	4.50	5,196	1,155
	秋田	35.00	57,224	1,635
	愛知	9.40	9,764	1,039
	佐賀	135.00	185,846	1,377
- - - 合計	- - -	422.70	552,543	1,307
あさひがに	静岡	4.80	7,484	1,559
	東京	22.00	27,720	1,260
- - - 合計	- - -	26.80	35,204	1,314
しゃこ	静岡	15.87	33,752	2,127
	北海道	2.90	39,584	13,650
	青森	73.80	42,102	570
	愛知	193.90	239,069	1,233
	兵庫	14.00	10,657	761
	福岡	82.00	152,456	1,859
- - - 合計	- - -	382.47	517,620	1,353
その他かに	静岡	2,166.55	4,721,030	2,179
	青森	375.80	1,247,694	3,320

生鮮

品名	産地	数量(kg)	金額(税込)	平均単価
その他かに	宮 城	24.00	50,400	2,100
	愛 知	530.10	191,789	362
	和歌山	8.50	2,677	315
	島 根	43.56	196,560	4,512
	高 知	10.80	5,932	549
	沖 縄	2.50	3,937	1,575
	- - - 合 計 - - -		3,161.81	6,420,019
こういか	静 岡	9.60	12,675	1,320
	愛 知	11.60	4,561	393
	和歌山	0.70	734	1,049
	- - - 合 計 - - -		21.90	17,970
あおりいか	静 岡	3.00	4,934	1,645
	愛 知	2.30	3,260	1,417
	和歌山	12.10	17,355	1,434
	- - - 合 計 - - -		17.40	25,549
やりいか	兵 庫	514.00	375,270	730
	福 岡	1,137.00	1,014,716	892
	- - - 合 計 - - -		1,651.00	1,389,986
その他やりいか	静 岡	70.40	45,883	652
	青 森	3,830.00	1,286,250	336
	愛 知	275.50	384,200	1,395
	兵 庫	15.60	16,926	1,085
	和歌山	540.90	384,322	711
	山 口	1,141.00	1,574,040	1,380
	愛 媛	2,286.00	1,932,307	845
	福 岡	318.00	403,356	1,268
	長 崎	10.00	50,924	5,092
	- - - 合 計 - - -		8,487.40	6,078,208
するめいか	静 岡	5,942.00	2,334,989	393
	青 森	62,805.00	18,610,816	296
	宮 城	610.00	170,520	280
	千 葉	402.00	132,614	330
	石 川	29,017.00	10,984,978	379
	福 井	2,085.00	596,084	286
	愛 知	1,590.30	719,627	453
	三 重	800.00	177,501	222
	- - - 合 計 - - -		103,251.30	33,727,129
あかいか	静 岡	945.70	1,210,409	1,280
	愛 知	126.00	56,384	447

生鮮

品名	産地	数量(kg)	金額(税込)	平均単価
あかいか	三重	18.00	6,300	350
	和歌山	31.70	22,942	724
	愛媛	938.00	2,044,659	2,180
	福岡	508.00	426,090	839
	長崎	57.00	182,698	3,205
	鹿児島	1,585.70	2,479,476	1,564
	- - - 合計 - - -		4,210.10	6,428,958
その他いか	静岡	1,359.40	785,026	577
	北海道	740.40	540,602	730
	宮城	2,193.00	1,331,965	607
	神奈川	15.84	19,404	1,225
	富山	165.84	351,214	2,118
	愛知	468.30	197,387	421
	- - - 合計 - - -		4,942.78	3,225,598
まだこ	静岡	315.76	411,849	1,304
	北海道	542.00	826,227	1,524
	宮城	1,166.00	2,453,732	2,104
	山形	272.60	244,541	897
	福島	591.70	672,280	1,136
	東京	130.00	177,344	1,364
	石川	316.50	355,155	1,122
	岐阜	10.00	52,500	5,250
	愛知	521.30	769,258	1,476
	和歌山	2.60	1,638	630
	大分	20.00	16,800	840
- - - 合計 - - -		3,888.46	5,981,324	1,538
いいだこ	愛知	36.80	37,380	1,016
	三重	40.00	35,700	893
	兵庫	9.00	8,188	910
	山口	10.00	7,350	735
	- - - 合計 - - -		95.80	88,618
その他たこ	静岡	1,302.80	1,525,748	1,171
	北海道	72.00	71,818	997
	青森	57.40	40,224	701
	宮城	3.00	6,930	2,310
	福島	130.00	166,946	1,284
	愛知	69.20	63,759	921
	福岡	217.10	459,049	2,114
	- - - 合計 - - -		1,851.50	2,334,474
うに	静岡	159.96	2,172,968	13,584
	北海道	692.04	9,620,438	13,902

生鮮

品名	産地	数量(kg)	金額(税込)	平均単価
うに	青 森	22.00	195,659	8,894
	宮 城	119.60	797,522	6,668
	埼 玉	74.40	370,907	4,985
	千 葉	15.50	82,004	5,291
	東 京	17.60	77,700	4,415
	神奈川	24.20	248,113	10,253
	大 阪	41.00	167,998	4,098
	和歌山	152.91	891,448	5,830
	山 口	60.00	14,910	249
	福 岡	29.40	227,304	7,731
長 崎	63.20	425,040	6,725	
- - - 合 計 - - -		1,471.81	15,292,011	10,390
なまこ	石 川	96.00	131,250	1,367
	- - - 合 計 - - -		96.00	131,250
くじら	静 岡	3.21	28,969	9,025
	岩 手	94.00	306,452	3,260
	東 京	154.20	461,742	2,994
	大 阪	24.02	25,816	1,075
	兵 庫	36.00	210,524	5,848
	山 口	22.44	86,562	3,857
- - - 合 計 - - -		333.87	1,120,065	3,355
くらげ	広 島	6.00	8,190	1,365
	- - - 合 計 - - -		6.00	8,190
ほや	青 森	20.00	2,100	105
	宮 城	265.40	198,049	746
	- - - 合 計 - - -		285.40	200,149
その他の水産動物類	東 京	2.20	8,084	3,675
	長 崎	10.60	35,700	3,368
	- - - 合 計 - - -		12.80	43,784
あわび類	静 岡	111.90	372,744	3,331
	宮 城	3.00	24,497	8,166
	千 葉	270.96	2,039,333	7,526
	東 京	466.55	1,745,215	3,741
	福 井	156.00	1,089,366	6,983
	山 梨	5.00	97,124	19,425
	愛 知	2.80	5,880	2,100
	兵 庫	39.95	97,969	2,452
	島 根	34.85	203,614	5,843
	岡 山	6.00	37,800	6,300

生鮮

品名	産地	数量(kg)	金額(税込)	平均単価
あわび類	山 口	19.90	125,370	6,300
	徳 島	155.40	800,257	5,150
	長 崎	66.10	474,946	7,185
	- - - 合 計 - - -	1,338.41	7,114,115	5,315
さざえ	静 岡	285.95	369,175	1,291
	山 形	49.00	36,234	739
	千 葉	979.30	1,305,027	1,333
	石 川	1,465.00	997,536	681
	福 井	739.70	591,060	799
	愛 知	34.80	26,753	769
	三 重	184.90	239,887	1,297
	兵 庫	340.00	324,448	954
	鳥 取	150.00	87,674	584
	鳥 根	174.80	189,600	1,085
	岡 山	546.50	618,760	1,132
	山 口	680.00	646,788	951
	長 崎	750.00	751,995	1,003
- - - 合 計 - - -	6,379.95	6,184,937	969	
ばい	北海道	2,135.00	1,886,871	884
	宮 城	107.50	187,108	1,741
	山 形	43.00	20,790	483
	福 島	76.00	69,298	912
	茨 城	134.00	75,114	561
	富 山	51.70	28,045	542
	石 川	237.00	206,586	872
	鳥 取	72.00	40,634	564
	山 口	225.00	100,009	444
	- - - 合 計 - - -	3,081.20	2,614,455	849
ながらみ	静 岡	130.00	95,550	735
	神奈川	10.00	18,374	1,837
	愛 知	3,058.00	2,691,148	880
	- - - 合 計 - - -	3,198.00	2,805,072	877
その他巻貝	静 岡	20.00	23,360	1,168
	長 崎	24.00	45,360	1,890
	- - - 合 計 - - -	44.00	68,720	1,562
あかがい	静 岡	136.00	263,550	1,938
	青 森	10.00	3,150	315
	宮 城	174.80	475,008	2,717
	埼 玉	49.00	49,978	1,020
	千 葉	246.20	439,374	1,785
	愛 知	73.00	23,989	329

生鮮

品名	産地	数量(kg)	金額(税込)	平均単価
あかがい	兵庫	293.30	157,969	539
	大分	36.00	47,827	1,329
	- - - 合計 - - -	1,018.30	1,460,845	1,435
たいらがい	北海道	1,132.50	1,972,046	1,741
	岩手	96.00	166,842	1,738
	宮城	137.70	399,200	2,899
	東京	186.00	296,730	1,595
	愛知	472.75	453,088	958
	大阪	22.00	110,772	5,035
	福岡	18.00	16,800	933
- - - 合計 - - -	2,064.95	3,415,478	1,654	
ほたてがい	静岡	30.00	39,528	1,318
	北海道	1,867.00	2,579,082	1,381
	青森	1,265.20	879,602	695
	岩手	566.00	1,310,496	2,315
	宮城	3,139.90	3,562,259	1,135
	東京	1,250.00	1,088,514	871
- - - 合計 - - -	8,118.10	9,459,481	1,165	
かき	静岡	37.00	26,512	717
	北海道	211.00	814,798	3,862
	秋田	83.70	142,168	1,699
	山形	306.00	192,409	629
	茨城	33.00	9,817	297
	愛知	547.00	413,700	756
	鳥取	9.00	6,614	735
	広島	20.00	13,650	683
	宮崎	615.00	883,518	1,437
- - - 合計 - - -	1,861.70	2,503,186	1,345	
あおやぎ	千葉	434.30	896,196	2,064
	東京	2.40	28,034	11,681
- - - 合計 - - -	436.70	924,230	2,116	
ばかがい	北海道	24.00	10,078	420
	福島	488.00	222,923	457
	千葉	620.00	459,999	742
	愛知	111.85	213,978	1,913
- - - 合計 - - -	1,243.85	906,978	729	
あさり	静岡	74,823.09	37,347,913	499
	北海道	30.00	22,050	735
	東京	70.00	46,200	660

生鮮

品名	産地	数量(kg)	金額(税込)	平均単価
あさり	愛知	121.10	306,441	2,530
	三重	129.00	83,047	644
	- - - 合計 - - -	75,173.19	37,805,651	503
はまぐり	埼玉	24.00	5,197	217
	千葉	245.00	341,916	1,396
	三重	1,112.70	740,089	665
	島根	50.00	103,950	2,079
	熊本	90.00	70,348	782
	大分	25.00	10,500	420
- - - 合計 - - -	1,546.70	1,272,000	822	
その他あさり・はまぐり	千葉	194.00	120,953	623
	愛知	2,137.60	1,275,346	597
	- - - 合計 - - -	2,331.60	1,396,299	599
しじみ	静岡	422.00	148,992	353
	北海道	620.00	781,510	1,261
	青森	717.00	780,075	1,088
	秋田	40.00	27,300	683
	埼玉	108.00	28,664	265
	東京	63.00	26,460	420
	愛知	1,610.95	699,256	434
	三重	3,434.50	1,816,326	529
	島根	310.00	333,364	1,075
	山口	10.00	2,624	262
- - - 合計 - - -	7,335.45	4,644,571	633	
その他二枚貝	青森	4.00	1,680	420
	福島	5.00	1,574	315
	千葉	36.70	163,800	4,463
	東京	5.00	3,674	735
	山梨	12.00	41,580	3,465
	愛知	1,844.90	1,562,826	847
	三重	908.60	590,599	650
	岡山	30.00	27,562	919
	愛媛	10.00	6,561	656
	大分	6.00	34,650	5,775
- - - 合計 - - -	2,862.20	2,434,506	851	
こんぶ	静岡	3.90	32,550	8,346
	宮城	662.50	238,698	360
	福島	32.00	5,564	174
	神奈川	2,820.60	1,068,361	379
	三重	84.40	38,980	462
	山口	40.00	8,396	210

生鮮

品名	産地	数量(kg)	金額(税込)	平均単価
- - - 合計	- - -	3,643.40	1,392,549	382
わかめ	静 岡	1,381.35	352,053	255
	岩 手	45.00	64,890	1,442
	宮 城	4,293.70	3,263,911	760
	福 島	10.00	1,574	157
	千 葉	582.00	548,506	942
	東 京	72.00	71,816	997
	山 口	330.00	167,992	509
	熊 本	8.00	30,240	3,780
	大 分	12.00	2,520	210
- - - 合計	- - -	6,734.05	4,503,502	669
のり	静 岡	3,015.00	1,483,366	492
	山 口	2.00	2,729	1,365
	熊 本	20.00	11,548	577
	- - - 合計	- - -	3,037.00	1,497,643
ひじき	三 重	388.20	197,150	508
	山 口	879.00	471,450	536
	- - - 合計	- - -	1,267.20	668,600
もずく	千 葉	24.00	15,120	630
	東 京	702.00	259,350	369
	石 川	234.00	184,266	787
	愛 知	2,047.80	802,188	392
	三 重	445.20	233,258	524
	広 島	26.40	21,714	823
	山 口	430.00	135,450	315
	- - - 合計	- - -	3,909.40	1,651,346
その他海藻	愛 知	310.00	72,028	232
	三 重	140.00	91,028	650
	山 口	4.00	11,022	2,756
	福 岡	720.20	683,232	949
	熊 本	1,210.00	523,410	433
	沖 縄	2.50	10,500	4,200
	- - - 合計	- - -	2,386.70	1,391,220
生鮮	合計	1,482,822.40	914,704,218	617

冷凍

品名	産地	数量(kg)	金額(税込)	平均単価
ほんまぐろ	静岡	836.52	3,933,797	4,703
	宮城	193.60	317,624	1,641
	神奈川	1,067.75	2,395,667	2,244
	- - - 合計	2,097.87	6,647,088	3,168
きわだ	静岡	6,741.90	10,268,941	1,523
	愛知	20.00	61,790	3,090
	- - - 合計	6,761.90	10,330,731	1,528
めばち	静岡	295,257.40	283,854,278	961
	宮城	257.00	728,584	2,835
	東京	117.00	231,287	1,977
	神奈川	75,536.00	82,891,622	1,097
	大阪	9,762.60	11,110,369	1,138
	- - - 合計	380,930.00	378,816,140	994
びんなが	静岡	9,354.40	10,703,687	1,144
	宮城	6.00	4,724	787
	- - - 合計	9,360.40	10,708,411	1,144
いんどまぐろ	静岡	5,962.20	7,223,208	1,212
	神奈川	814.00	1,050,349	1,290
	- - - 合計	6,776.20	8,273,557	1,221
その他まぐろ	静岡	20,228.30	19,580,712	968
	群馬	39.00	102,690	2,633
	神奈川	402.00	286,688	713
	愛知	7,942.00	12,373,821	1,558
	三重	17.00	26,616	1,566
	大阪	541.00	2,589,930	4,787
	- - - 合計	29,169.30	34,960,457	1,199
かじき	静岡	2,979.08	3,330,898	1,118
	宮城	81.00	57,224	706
	東京	85.30	116,434	1,365
	- - - 合計	3,145.38	3,504,556	1,114
かつお	静岡	17,533.00	16,913,348	965
	愛知	2.00	5,040	2,520
	- - - 合計	17,535.00	16,918,388	965

冷凍

品名	産地	数量(kg)	金額(税込)	平均単価
しろさけ	静 岡	64.40	369,124	5,732
	北海道	2,155.00	1,219,679	566
	宮 城	134.00	204,014	1,522
	東 京	2,970.00	1,569,330	528
	愛 知	210.00	99,224	472
	三 重	240.00	126,000	525
- - - 合 計	- - -	5,773.40	3,587,371	621
ぎんざけ	静 岡	5,470.33	4,047,248	740
	宮 城	193.20	157,122	813
	千 葉	628.00	429,030	683
	東 京	16,675.00	10,855,508	651
	愛 知	3,397.00	2,569,924	757
	三 重	5,035.00	2,864,845	569
- - - 合 計	- - -	31,398.53	20,923,677	666
べにざけ	北海道	48.00	39,312	819
	東 京	577.76	944,104	1,634
	三 重	90.72	66,676	735
- - - 合 計	- - -	716.48	1,050,092	1,466
ますのすけ	静 岡	30.00	34,650	1,155
	東 京	175.00	173,246	990
- - - 合 計	- - -	205.00	207,896	1,014
その他さけ	静 岡	417.39	304,205	729
	北海道	18.00	28,350	1,575
	東 京	282.00	393,960	1,397
	三 重	45.00	24,568	546
- - - 合 計	- - -	762.39	751,083	985
ます	静 岡	195.44	367,466	1,880
	北海道	77.10	66,285	860
	青 森	4.00	1,680	420
	宮 城	279.00	380,832	1,365
	東 京	4,457.00	3,977,188	892
	愛 知	920.00	643,642	700
- - - 合 計	- - -	5,932.54	5,437,093	916
その他ます	静 岡	1.20	3,654	3,045
	宮 城	40.00	14,696	367
	東 京	1,254.50	1,226,209	977
	愛 知	60.00	60,374	1,006

冷凍

品名	産地	数量(kg)	金額(税込)	平均単価
その他ます	三重	2,195.00	1,842,426	839
- - - 合計	- - -	3,550.70	3,147,359	886
まいわし	千葉	16.00	8,524	533
	東京	130.00	41,370	318
	神奈川	132.00	69,930	530
	大阪	1.00	3,674	3,674
- - - 合計	- - -	279.00	123,498	443
その他いわし	愛知	345.00	247,800	718
- - - 合計	- - -	345.00	247,800	718
しらす	静岡	22.50	51,972	2,310
- - - 合計	- - -	22.50	51,972	2,310
このしろ	三重	96.00	100,800	1,050
	福岡	6.00	6,300	1,050
- - - 合計	- - -	102.00	107,100	1,050
にしん	北海道	24.00	32,760	1,365
- - - 合計	- - -	24.00	32,760	1,365
あじ	静岡	39.24	38,116	971
	千葉	125.00	48,036	384
	東京	3,565.00	1,116,368	313
	愛知	6,484.00	2,114,476	326
	三重	628.00	199,416	318
	兵庫	146.80	107,896	735
- - - 合計	- - -	10,988.04	3,624,308	330
その他あじ	愛知	24.00	67,200	2,800
- - - 合計	- - -	24.00	67,200	2,800
さば	静岡	963.92	731,081	758
	青森	50.00	22,784	456
	岩手	1,500.00	267,750	179
	宮城	1,213.00	1,059,963	874
	千葉	1,188.00	820,486	691
	東京	20,831.80	9,270,806	445
	愛知	3,622.00	1,097,514	303
	三重	10,460.00	6,071,190	580
	大阪	11,059.00	5,081,228	459

冷凍

品名	産地	数量(kg)	金額(税込)	平均単価
さば	兵庫	163.60	171,780	1,050
- - - 合計	- - -	51,051.32	24,594,582	482
ぶり	静岡	51.70	63,803	1,234
	宮城	38.10	20,002	525
	東京	917.00	601,217	656
	石川	37.10	21,425	577
	山口	670.00	344,820	515
	長崎	379.60	266,206	701
- - - 合計	- - -	2,093.50	1,317,473	629
ひらめ	東京	40.00	25,200	630
	三重	45.00	80,324	1,785
- - - 合計	- - -	85.00	105,524	1,241
その他かれい	静岡	206.99	463,880	2,241
	宮城	2,258.40	1,100,285	487
	東京	8,741.00	6,774,666	775
	神奈川	330.00	379,992	1,151
	愛知	190.50	331,270	1,739
	三重	470.00	322,116	685
	兵庫	408.80	486,666	1,190
- - - 合計	- - -	12,605.69	9,858,875	782
したびらめ	愛知	28.00	29,504	1,054
- - - 合計	- - -	28.00	29,504	1,054
たら	静岡	81.70	179,248	2,194
	東京	705.00	707,692	1,004
	愛知	10.00	9,974	997
- - - 合計	- - -	796.70	896,914	1,126
すけそうたら	宮城	60.00	28,348	472
- - - 合計	- - -	60.00	28,348	472
メルルーサ	静岡	43.28	100,007	2,311
	東京	758.00	628,498	829
	神奈川	18.00	22,338	1,241
	愛知	752.00	889,232	1,182
- - - 合計	- - -	1,571.28	1,640,075	1,044
その他たら	東京	3,752.60	1,989,841	530

冷凍

品名	産地	数量(kg)	金額(税込)	平均単価
その他たら	愛知	874.00	462,215	529
	兵庫	144.00	128,520	893
	- - - 合計 - - -	4,770.60	2,580,576	541
ぎんだら	静岡	35.00	60,634	1,732
	宮城	5.76	16,632	2,888
	福島	6,749.56	10,459,619	1,550
	東京	7,264.60	10,623,756	1,462
	愛知	601.52	942,385	1,567
	三重	929.88	1,444,544	1,553
- - - 合計 - - -	15,586.32	23,547,570	1,511	
れんこだい	東京	900.00	554,922	617
	- - - 合計 - - -	900.00	554,922	617
その他たい	静岡	403.02	218,507	542
	東京	582.00	457,056	785
	- - - 合計 - - -	985.02	675,563	686
さわら	静岡	90.38	123,565	1,367
	栃木	70.00	47,774	682
	東京	6,285.00	3,875,378	617
	長野	11.00	15,014	1,365
	愛知	2,035.41	1,081,531	531
	三重	28.00	15,624	558
	兵庫	135.80	106,941	787
	山口	630.00	393,744	625
	長崎	36.00	43,470	1,208
- - - 合計 - - -	9,321.59	5,703,041	612	
めぬけ	静岡	127.80	156,030	1,221
	宮城	1.20	2,730	2,275
	茨城	12.00	10,500	875
	東京	2,736.32	1,820,069	665
	愛知	653.00	485,143	743
	三重	1,583.00	917,227	579
	兵庫	96.00	116,928	1,218
	香川	720.00	409,500	569
	福岡	231.00	106,055	459
- - - 合計 - - -	6,160.32	4,024,182	653	
めばる	愛知	14.00	16,904	1,207
	- - - 合計 - - -	14.00	16,904	1,207

冷凍

品名	産地	数量(kg)	金額(税込)	平均単価
いぼたい	静岡	14.40	19,886	1,381
	宮城	117.60	124,488	1,059
	東京	5,959.60	2,828,358	475
	岐阜	14.30	56,070	3,921
	愛知	250.00	258,608	1,034
- - - 合計	- - -	6,355.90	3,287,410	517
あなご	静岡	3,240.00	230,160	71
	青森	20.00	47,250	2,363
	宮城	40.32	61,992	1,538
	東京	1,168.40	2,225,364	1,905
	岐阜	410.00	904,260	2,206
	愛知	172.50	367,500	2,130
	大阪	206.00	262,584	1,275
	山口	9.00	18,900	2,100
- - - 合計	- - -	5,266.22	4,118,010	782
ほっけ	静岡	222.60	159,452	716
	北海道	7,605.00	1,158,401	152
	宮城	147.60	110,354	748
	栃木	4,364.00	936,952	215
	東京	715.00	260,388	364
	愛知	565.60	164,136	290
	大阪	102.00	25,640	251
- - - 合計	- - -	13,721.80	2,815,323	205
あまだい	静岡	20.00	36,750	1,838
	東京	80.00	102,374	1,280
- - - 合計	- - -	100.00	139,124	1,391
きんめだい	静岡	8.00	17,640	2,205
	宮城	560.00	660,974	1,180
	東京	2,794.00	2,336,270	836
- - - 合計	- - -	3,362.00	3,014,884	897
いとよりだい	東京	10.00	9,240	924
	愛知	12.00	15,854	1,321
- - - 合計	- - -	22.00	25,094	1,141
こち	東京	6.00	6,510	1,085
	- - - 合計	- - -	6.00	6,510

冷凍

品名	産地	数量(kg)	金額(税込)	平均単価
さより	愛知	234.00	785,400	3,356
- - - 合計	- - -	234.00	785,400	3,356
まとうだい	東京	34.00	18,080	532
- - - 合計	- - -	34.00	18,080	532
むつ	静岡	1.00	5,250	5,250
	宮城	48.96	127,008	2,594
	東京	1,310.00	2,820,920	2,153
	神奈川	20.00	52,500	2,625
- - - 合計	- - -	1,379.96	3,005,678	2,178
その他ふぐ	山口	20.00	21,000	1,050
- - - 合計	- - -	20.00	21,000	1,050
さんま	静岡	90.00	24,769	275
	北海道	7,210.00	952,605	132
	宮城	2,300.00	338,100	147
	茨城	1,892.50	307,230	162
	東京	1,040.50	266,005	256
	愛知	336.00	70,034	208
	大阪	7.50	2,887	385
- - - 合計	- - -	12,876.50	1,961,630	152
にぎす	愛知	228.50	233,446	1,022
- - - 合計	- - -	228.50	233,446	1,022
しいら	静岡	71.09	72,114	1,014
	宮城	350.00	152,144	435
- - - 合計	- - -	421.09	224,258	533
たちうお	静岡	396.18	481,074	1,214
	東京	6,274.00	2,682,416	428
	愛知	309.36	303,281	980
	三重	20.00	7,980	399
	兵庫	39.20	37,044	945
	徳島	50.00	71,924	1,438
- - - 合計	- - -	7,088.74	3,583,719	506
まなかつお	東京	10.00	11,024	1,102
- - - 合計	- - -	10.00	11,024	1,102

冷凍

品名	産地	数量(kg)	金額(税込)	平均単価
その他魚類	静岡	506.00	1,443,316	2,852
	千葉	165.00	148,050	897
	東京	4,747.00	3,983,210	839
	愛知	1,130.40	817,906	724
	三重	1,953.00	1,153,590	591
	鳥取	1,995.00	1,409,928	707
	山口	236.50	164,703	696
	徳島	208.00	306,600	1,474
- - - 合計	- - -	10,940.90	9,427,303	862
雑魚	東京	789.00	564,416	715
	神奈川	70.00	77,174	1,102
	愛知	66.00	102,228	1,549
	大阪	6.00	74,340	12,390
	兵庫	48.00	49,392	1,029
	- - - 合計	- - -	979.00	867,550
うなぎ	静岡	15,192.50	76,874,831	5,060
	東京	5,792.40	13,906,999	2,401
	愛知	899.70	3,019,483	3,356
	大阪	1,599.00	2,177,743	1,362
	香川	10.00	18,900	1,890
- - - 合計	- - -	23,493.60	95,997,956	4,086
あゆ	東京	120.00	183,852	1,532
	- - - 合計	- - -	120.00	183,852
わかさぎ	東京	1,680.00	568,450	338
	- - - 合計	- - -	1,680.00	568,450
ブラックタイガー	静岡	263.00	451,303	1,716
	栃木	151.20	177,658	1,175
	東京	16,823.60	16,789,434	998
	岐阜	320.00	253,050	791
	愛知	4,226.89	4,698,586	1,112
	三重	85.00	126,314	1,486
	兵庫	336.00	137,592	410
	- - - 合計	- - -	22,205.69	22,633,937
その他くるまえば	静岡	32.00	42,000	1,313
	東京	952.00	2,043,404	2,146
	愛知	1,649.40	2,627,580	1,593

冷凍

品名	産地	数量(kg)	金額(税込)	平均単価
- - - 合計	- - -	2,633.40	4,712,984	1,790
あまえび	静 岡	30.00	115,920	3,864
	千 葉	648.00	1,082,970	1,671
	東 京	2,919.00	3,834,244	1,314
	神奈川	365.00	712,110	1,951
	愛 知	219.00	250,897	1,146
	三 重	205.00	781,294	3,811
	兵 庫	622.00	2,618,278	4,209
- - - 合計	- - -	5,008.00	9,395,713	1,876
こえび	静 岡	697.50	2,480,218	3,556
	東 京	60.00	29,924	499
	愛 知	110.00	50,924	463
- - - 合計	- - -	867.50	2,561,066	2,952
いせえび	静 岡	250.00	774,900	3,100
	東 京	3.00	5,292	1,764
	愛 知	276.00	1,080,658	3,915
	三 重	315.00	820,260	2,604
	大 阪	6.00	20,790	3,465
- - - 合計	- - -	850.00	2,701,900	3,179
その他えび	静 岡	1,889.65	1,296,854	686
	千 葉	480.00	1,287,720	2,683
	東 京	32,702.20	43,343,072	1,325
	岐 阜	4,711.60	6,024,268	1,279
	愛 知	25,229.60	47,026,438	1,864
	三 重	6,088.00	7,667,298	1,259
	大 阪	868.80	1,940,078	2,233
	徳 島	30.00	100,800	3,360
- - - 合計	- - -	71,999.85	108,686,528	1,510
たらばがに	静 岡	320.20	872,434	2,725
	北海道	24.00	63,210	2,634
	茨 城	191.20	284,550	1,488
	東 京	421.60	391,650	929
	神奈川	10.50	25,830	2,460
	愛 知	92.40	274,680	2,973
	福 岡	34,666.80	64,864,797	1,871
	- - - 合計	- - -	35,726.70	66,777,151
ずわいがに	静 岡	2,606.90	7,538,340	2,892
	北海道	529.00	710,320	1,343
	岩 手	131.60	431,550	3,279

冷凍

品名	産地	数量(kg)	金額(税込)	平均単価
ずわいがに	宮 城	179.40	269,060	1,500
	東 京	4,719.32	7,877,536	1,669
	神奈川	52.80	111,090	2,104
	福 井	7,184.00	9,467,448	1,318
	愛 知	1,170.60	2,221,574	1,898
	三 重	30.00	55,911	1,864
	大 阪	1,184.00	1,737,222	1,467
	鳥 取	1,830.00	3,776,568	2,064
	島 根	532.40	1,123,676	2,111
	山 口	200.00	268,800	1,344
	福 岡	44.40	157,374	3,544
- - - 合 計 - - -		20,394.42	35,746,469	1,753
けがに	北海道	8.00	5,040	630
	東 京	288.00	380,100	1,320
	- - - 合 計 - - -		296.00	385,140
わたりがに	東 京	218.00	128,310	589
	神奈川	2.00	2,058	1,029
	愛 知	14,838.00	7,501,024	506
	- - - 合 計 - - -		15,058.00	7,631,392
その他かに	静 岡	12.00	37,170	3,098
	青 森	288.00	758,520	2,634
	岩 手	204.00	502,740	2,464
	東 京	806.00	1,664,502	2,065
	愛 知	112.00	193,094	1,724
	- - - 合 計 - - -		1,422.00	3,156,026
こういか	静 岡	1,772.00	2,693,026	1,520
	東 京	3,234.70	6,236,821	1,928
	愛 知	20.00	21,628	1,081
	三 重	1,196.00	1,701,934	1,423
	大 阪	110.00	109,718	997
	徳 島	254.00	318,612	1,254
	- - - 合 計 - - -		6,586.70	11,081,739
あおりいか	東 京	80.00	149,202	1,865
	- - - 合 計 - - -		80.00	149,202
やりいか	静 岡	891.00	644,279	723
	茨 城	9.00	6,048	672
	東 京	969.00	772,274	797
	愛 知	30.00	71,820	2,394
	三 重	170.00	137,436	808

冷凍

品名	産地	数量(kg)	金額(税込)	平均単価
やりいか	大 阪	750.00	882,412	1,177
	兵 庫	72.00	64,258	892
	福 岡	399.00	610,774	1,531
	- - - 合 計 - - -	3,290.00	3,189,301	969
するめいか	北海道	143.00	22,522	157
	青 森	805.00	343,760	427
	茨 城	6,549.00	5,342,097	816
	東 京	8,408.00	4,068,681	484
	神奈川	571.20	886,024	1,551
	- - - 合 計 - - -	16,476.20	10,663,084	647
あかいか	青 森	1,752.00	964,318	550
	千 葉	1,170.00	670,624	573
	東 京	1,117.00	471,011	422
	- - - 合 計 - - -	4,039.00	2,105,953	521
その他いか	静 岡	17.44	19,083	1,094
	青 森	6,246.60	2,537,364	406
	岩 手	157.50	76,538	486
	千 葉	6,065.00	2,767,470	456
	東 京	150.00	130,722	871
	石 川	8,472.00	2,899,050	342
	愛 知	212.35	291,668	1,374
	三 重	3,180.00	1,935,314	609
	大 阪	2.20	48,300	21,955
	徳 島	76.00	88,094	1,159
	沖 縄	1,356.90	2,017,645	1,487
	- - - 合 計 - - -	25,935.99	12,811,248	494
まだこ	静 岡	12,792.80	19,844,557	1,551
	茨 城	369.00	842,058	2,282
	東 京	13,286.00	13,593,067	1,023
	愛 知	177.00	204,330	1,154
	三 重	875.00	1,364,790	1,560
	大 阪	1,195.00	1,166,917	976
	徳 島	156.00	186,732	1,197
	- - - 合 計 - - -	28,850.80	37,202,451	1,289
いいだこ	静 岡	120.00	110,880	924
	東 京	72.00	32,508	452
	兵 庫	8.00	7,560	945
	- - - 合 計 - - -	200.00	150,948	755
ばい	宮 城	110.40	286,008	2,591

冷凍

品名	産地	数量(kg)	金額(税込)	平均単価
ばい	東京	70.00	103,950	1,485
- - - 合計	- - -	180.40	389,958	2,162
その他のがい	東京	90.00	56,696	630
- - - 合計	- - -	90.00	56,696	630
ほたてがい	静岡	184.44	140,674	763
	北海道	4,480.00	3,267,743	729
	青森	114.00	220,496	1,934
	宮城	140.40	325,500	2,318
	東京	14,112.80	14,803,369	1,049
	愛知	4,490.00	4,287,240	955
- - - 合計	- - -	23,521.64	23,045,022	980
かき	東京	10.00	8,924	892
	三重	20.00	14,174	709
	広島	50.00	44,096	882
- - - 合計	- - -	80.00	67,194	840
ばかがい	東京	117.20	227,004	1,937
- - - 合計	- - -	117.20	227,004	1,937
あさり	東京	870.00	606,884	698
	愛知	610.00	426,292	699
- - - 合計	- - -	1,480.00	1,033,176	698
その他二枚貝	静岡	30.00	58,274	1,942
	東京	218.00	510,296	2,341
- - - 合計	- - -	248.00	568,570	2,293
もずく	愛知	180.00	160,650	893
	熊本	45.00	25,986	577
	沖縄	486.00	128,824	265
- - - 合計	- - -	711.00	315,460	444
その他食品	静岡	1,754.00	1,978,394	1,128
	愛知	555.00	568,566	1,024
- - - 合計	- - -	2,309.00	2,546,960	1,103

冷凍

品名	産地	数量(kg)	金額(税込)	平均単価
冷凍	合計	1,000,926.67	1,085,380,563	1,084

塩蔵加工

品名	産地	数量(kg)	金額(税込)	平均単価
なまこ	北海道	3.00	78,750	26,250
- - - 合計	- - -	3.00	78,750	26,250
かずのこ	北海道	528.00	1,722,754	3,263
	宮 城	18.00	56,700	3,150
	東 京	37.80	261,764	6,925
	神奈川	208.80	1,149,434	5,505
	愛 知	66.00	76,230	1,155
- - - 合計	- - -	858.60	3,266,882	3,805
すじこ	北海道	80.00	98,696	1,234
	青 森	48.00	62,996	1,312
	東 京	6.00	72,450	12,075
	大 阪	2.00	30,450	15,225
- - - 合計	- - -	136.00	264,592	1,946
いくら	静 岡	36.00	220,500	6,125
	北海道	773.52	3,138,270	4,057
	岩 手	144.00	748,440	5,198
	宮 城	132.00	122,220	926
	東 京	1,354.00	11,370,756	8,398
	愛 知	368.00	426,300	1,158
	京 都	10.00	48,300	4,830
	大 阪	39.20	83,580	2,132
	山 口	10.00	6,562	656
	福 岡	2,160.20	2,260,875	1,047
- - - 合計	- - -	5,026.92	18,425,803	3,665
たらこ	北海道	230.00	490,560	2,133
	東 京	363.43	757,512	2,084
	福 井	112.50	437,062	3,885
	山 口	9.60	19,320	2,013
	福 岡	1,032.60	2,948,650	2,856
- - - 合計	- - -	1,748.13	4,653,104	2,662
その他魚卵	東 京	69.72	176,778	2,536
	神奈川	132.00	489,888	3,711
	石 川	3.50	33,074	9,450
- - - 合計	- - -	205.22	699,740	3,410
白子	青 森	12.00	37,800	3,150
- - - 合計	- - -	12.00	37,800	3,150

塩蔵加工

品名	産地	数量(kg)	金額(税込)	平均単価
塩さけ	静岡	7,555.00	6,005,700	795
	北海道	14,251.50	8,181,588	574
	青森	88.00	73,080	830
	宮城	10,135.00	7,311,968	721
	茨城	440.00	347,760	790
	千葉	47,107.20	29,740,620	631
	東京	9,207.10	5,617,835	610
	愛知	4,980.00	3,123,834	627
- - - 合計	- - -	93,763.80	60,402,385	644
塩ます	北海道	793.20	612,246	772
	宮城	198.00	139,062	702
	千葉	72.00	60,060	834
	東京	705.00	358,470	508
- - - 合計	- - -	1,768.20	1,169,838	662
塩さば	静岡	24.00	30,240	1,260
	青森	45.44	430,730	9,479
	茨城	10.00	141,750	14,175
	千葉	6,467.50	4,743,990	734
	東京	1,013.54	1,864,904	1,840
	愛知	469.00	381,138	813
- - - 合計	- - -	8,029.48	7,592,752	946
塩さんま	静岡	11.80	123,900	10,500
	北海道	1,671.60	1,522,178	911
	宮城	100.60	636,194	6,324
	愛知	1,153.00	538,218	467
- - - 合計	- - -	2,937.00	2,820,490	960
塩辛	静岡	2,864.75	2,694,624	941
	北海道	493.02	538,314	1,092
	青森	1,616.40	406,686	252
	宮城	4,864.22	5,676,350	1,167
	東京	25.80	27,814	1,078
	神奈川	279.40	726,336	2,600
	新潟	35.40	40,886	1,155
	福岡	26.88	25,400	945
	- - - 合計	- - -	10,205.87	10,136,410
開干	静岡	52,099.07	29,864,309	573
	北海道	359.50	393,337	1,094
	青森	353.76	517,668	1,463
	宮城	28.40	21,535	758
	福島	326.40	474,625	1,454

塩蔵加工

品名	産地	数量(kg)	金額(税込)	平均単価
開干	茨城	16,169.30	13,541,051	837
	千葉	3,044.80	2,178,781	716
	東京	232.00	196,871	849
	神奈川	64.80	125,496	1,937
	愛知	279.10	142,317	510
	三重	12.48	8,316	666
	島根	4.00	8,400	2,100
	山口	875.40	984,868	1,125
	福岡	162.68	198,890	1,223
	佐賀	383.25	188,525	492
	長崎	105.00	126,787	1,207
	- - - 合計 - - -		74,499.94	48,971,776
燻製	北海道	22.00	28,874	1,312
	東京	424.99	778,619	1,832
	石川	12.00	11,088	924
	愛知	220.00	343,768	1,563
	大阪	144.00	8,190	57
- - - 合計 - - -		822.99	1,170,539	1,422
塩干	静岡	29,866.50	23,538,022	788
	北海道	223.80	413,342	1,847
	青森	270.00	283,918	1,052
	岩手	2,446.80	1,272,392	520
	宮城	12,773.20	11,190,809	876
	茨城	10.00	6,300	630
	千葉	1,328.00	885,980	667
	東京	5,044.80	3,413,137	677
	富山	56.00	74,810	1,336
	石川	166.60	245,517	1,474
	福井	64.00	34,440	538
	愛知	4,269.60	3,357,622	786
	三重	722.00	784,178	1,086
	滋賀	71.20	66,262	931
	兵庫	193.00	480,984	2,492
	鳥取	4.00	12,600	3,150
	島根	90.00	63,786	709
	広島	133.60	108,884	815
	山口	359.20	412,372	1,148
	徳島	921.60	956,928	1,038
	香川	140.00	157,500	1,125
愛媛	180.00	192,674	1,070	
福岡	1,038.60	1,070,873	1,031	
- - - 合計 - - -		60,372.50	49,023,330	812
素干	静岡	198.56	1,043,717	5,256
	北海道	270.00	230,578	854
	宮城	25.00	27,036	1,081
	茨城	1,182.00	833,705	705

塩蔵加工

品名	産地	数量(kg)	金額(税込)	平均単価
素干	東京	670.00	632,569	944
	新潟	27.00	30,240	1,120
	福井	21.00	28,662	1,365
	愛知	2,036.80	746,592	367
	大阪	1,790.00	1,389,358	776
	山口	279.00	407,082	1,459
	福岡	132.00	141,750	1,074
	大分	880.00	1,143,660	1,300
- - - 合計 - - -		7,511.36	6,654,949	886
丸干	静岡	246.60	168,398	683
	北海道	41.60	56,404	1,356
	青森	34.00	63,672	1,873
	宮城	1.00	6,877	6,877
	千葉	7,922.50	3,701,922	467
	東京	129.40	361,763	2,796
	石川	9.60	44,100	4,594
	愛知	65.00	53,286	820
	山口	4.00	7,350	1,838
	福岡	32.00	36,960	1,155
	大分	304.50	323,659	1,063
	鹿児島	25.60	20,160	788
- - - 合計 - - -		8,815.80	4,844,551	550
煮干	静岡	20,574.00	28,935,611	1,406
	青森	20,477.30	23,786,038	1,162
	福島	36.00	11,340	315
	茨城	288.00	226,170	785
	千葉	978.50	797,647	815
	東京	7,044.40	7,421,966	1,054
	愛知	2,874.90	3,288,112	1,144
	三重	2,309.82	1,991,382	862
	大阪	30.00	45,674	1,522
	兵庫	655.60	390,788	596
	広島	73.00	157,392	2,156
	山口	428.00	400,784	936
	福岡	279.04	511,286	1,832
- - - 合計 - - -		56,048.56	67,964,190	1,213
揚物	静岡	5,952.40	3,383,568	568
	宮城	7,772.60	5,839,127	751
	福島	116.00	74,834	645
	茨城	246.40	73,156	297
	埼玉	2.00	2,940	1,470
	東京	388.00	296,787	765
	神奈川	36.20	52,570	1,452
	新潟	1,566.00	1,048,224	669
	石川	1,008.80	520,721	516
	愛知	10,661.00	19,437,086	1,823

塩蔵加工

品名	産地	数量(kg)	金額(税込)	平均単価
揚物	三 重	560.80	220,414	393
	京 都	5,616.00	4,016,731	715
	兵 庫	1,479.30	783,847	530
	岡 山	1,007.80	566,145	562
	山 口	20.00	22,520	1,126
	福 岡	57.60	39,312	683
	長 崎	723.00	707,838	979
	鹿児島	84.60	316,549	3,742
- - - 合 計 - - -		37,298.50	37,402,369	1,003
はんぺん	静 岡	28,711.90	6,735,745	235
	秋 田	2.00	15,434	7,717
	新 潟	1,735.00	968,316	558
	石 川	19.00	15,169	798
	愛 知	111.30	41,151	370
- - - 合 計 - - -		30,579.20	7,775,815	254
練製品	静 岡	11,902.46	15,497,122	1,302
	宮 城	5,091.80	3,119,544	613
	秋 田	82.20	273,142	3,323
	福 島	128.00	51,732	404
	東 京	13,360.00	8,652,587	648
	神奈川	1,585.00	1,745,110	1,101
	新 潟	4,005.10	2,896,578	723
	石 川	1,391.00	1,642,010	1,180
	愛 知	12,353.00	7,481,297	606
	三 重	1,590.80	860,641	541
	京 都	58.60	117,366	2,003
	大 阪	342.00	731,840	2,140
	兵 庫	6,535.60	2,321,487	355
	島 根	246.00	161,434	656
	岡 山	11.00	18,374	1,670
	広 島	294.00	375,005	1,276
	山 口	15.00	9,386	626
鹿児島	16.80	43,218	2,573	
- - - 合 計 - - -		59,008.36	45,997,873	780
湯煮品	静 岡	11,516.80	14,046,120	1,220
	北海道	250.00	252,424	1,010
	青 森	1,529.72	1,865,964	1,220
	岩 手	22.00	43,050	1,957
	宮 城	50.00	78,750	1,575
	福 島	234.00	152,880	653
	茨 城	49.80	222,231	4,462
	千 葉	1,726.00	1,753,290	1,016
	東 京	720.00	810,704	1,126
	新 潟	17.40	20,096	1,155
	福 井	44.00	66,044	1,501
	愛 知	4,372.00	4,723,147	1,080

塩蔵加工

品名	産地	数量(kg)	金額(税込)	平均単価
湯煮品	三重	408.00	1,154,617	2,830
	大阪	2.00	78,750	39,375
	兵庫	860.80	997,920	1,159
	山口	10.00	11,550	1,155
	香川	2,236.00	2,246,160	1,005
- - - 合計	- - -	24,048.52	28,523,697	1,186
粕漬け	静岡	1,492.75	2,151,700	1,441
	宮城	958.64	1,985,880	2,072
	東京	80.32	110,584	1,377
- - - 合計	- - -	2,531.71	4,248,164	1,678
糀漬け	静岡	16,885.50	8,394,950	497
	宮城	384.24	338,239	880
- - - 合計	- - -	17,269.74	8,733,189	506
味付品	静岡	26.00	45,360	1,745
	北海道	465.36	314,118	675
	青森	7,011.15	2,635,534	376
	岩手	56.00	7,861	140
	宮城	2,351.48	1,735,566	738
	茨城	131.40	261,942	1,993
	東京	87.06	170,308	1,956
	新潟	36.60	35,629	973
	山口	2,042.20	186,752	91
	熊本	428.88	163,470	381
- - - 合計	- - -	12,636.13	5,556,540	440
調味漬品	静岡	26,573.07	9,530,717	359
	北海道	28.00	30,764	1,099
	青森	5,490.05	977,450	178
	宮城	408.10	329,464	807
	千葉	270.00	19,844	73
	東京	447.50	391,094	874
	神奈川	30.60	44,224	1,445
	新潟	115.80	152,127	1,314
	福井	30.00	176,400	5,880
	長野	3.00	4,934	1,645
	京都	115.60	350,957	3,036
	大阪	172.80	108,864	630
	兵庫	33.60	58,800	1,750
	山口	9.60	9,324	971
	福岡	13.44	12,700	945
- - - 合計	- - -	33,741.16	12,197,663	362
鰻加工品	静岡	11,611.27	53,786,357	4,632

塩蔵加工

品名	産地	数量(kg)	金額(税込)	平均単価
鰻加工品	東 京	12,566.00	17,394,236	1,384
	愛 知	995.96	4,593,282	4,612
	兵 庫	1,606.00	3,322,200	2,069
	- - - 合 計 - - -	26,779.23	79,096,075	2,954
乾節	静 岡	11.79	111,415	9,450
	千 葉	195.84	187,294	956
	愛 知	241.60	363,066	1,503
	- - - 合 計 - - -	449.23	661,775	1,473
みりん干し	静 岡	2,939.20	2,227,865	758
	青 森	48.00	15,750	328
	宮 城	1,971.30	1,384,318	702
	茨 城	108.00	38,556	357
	千 葉	2,120.84	1,066,064	503
	東 京	219.12	287,464	1,312
	石 川	0.60	11,340	18,900
	長 野	4.00	5,040	1,260
	岐 阜	4.86	3,402	700
	愛 知	67.20	81,144	1,208
	三 重	36.00	35,910	998
	大 阪	9.00	2,834	315
	山 口	236.34	170,981	723
	福 岡	79.00	87,360	1,106
長 崎	99.00	119,542	1,207	
- - - 合 計 - - -	7,942.46	5,537,570	697	
サラダ	静 岡	848.20	1,252,639	1,477
	千 葉	106.00	72,332	682
	東 京	159.60	203,484	1,275
	神奈川	136.80	139,850	1,022
	新 潟	1.00	734	734
	石 川	17.50	38,950	2,226
	岐 阜	44.00	32,256	733
	大 阪	44.00	47,880	1,088
	兵 庫	674.00	283,124	420
	鳥 根	30.00	23,624	787
	熊 本	16.80	23,624	1,406
- - - 合 計 - - -	2,077.90	2,118,497	1,020	
珍味	静 岡	975.80	1,027,493	1,053
	北海道	460.80	574,537	1,247
	青 森	886.00	1,284,846	1,450
	宮 城	604.00	895,651	1,483
	福 島	185.20	1,300,668	7,023
	茨 城	1,341.00	1,670,269	1,246
	埼 玉	196.80	1,234,202	6,271

塩蔵加工

品名	産地	数量(kg)	金額(税込)	平均単価
珍味	千 葉	14.40	14,364	998
	東 京	1,294.80	1,834,168	1,417
	神奈川	193.84	403,830	2,083
	新 潟	516.60	606,916	1,175
	石 川	24.00	37,800	1,575
	長 野	9.60	17,640	1,838
	愛 知	2,599.40	4,007,476	1,542
	三 重	382.00	339,887	890
	京 都	38.20	72,198	1,890
	大 阪	1,365.40	882,708	646
	兵 庫	559.56	583,824	1,043
	奈 良	22.00	31,416	1,428
	島 根	514.00	1,386,622	2,698
	広 島	1,791.00	729,111	407
	山 口	207.20	154,840	747
	愛 媛	57.60	52,920	919
	長 崎	252.00	47,670	189
熊 本	120.00	48,716	406	
- - - 合 計 - - -		14,611.20	19,239,772	1,317
調味加工品	静 岡	2,407.47	2,105,120	874
	北海道	1,024.20	1,341,517	1,310
	青 森	265.78	210,482	792
	宮 城	2,210.74	1,883,714	852
	千 葉	68.00	71,400	1,050
	東 京	3,164.40	4,078,931	1,289
	神奈川	849.56	1,285,282	1,513
	新 潟	1,346.44	3,173,729	2,357
	石 川	10.00	8,400	840
	福 井	43.60	41,256	946
	岐 阜	10.00	13,650	1,365
	愛 知	11,169.95	7,558,782	677
	三 重	39,491.30	1,487,550	38
	大 阪	2,488.92	3,437,307	1,381
	兵 庫	1,145.80	809,360	706
	奈 良	255.00	271,160	1,063
	広 島	353,716.40	2,558,598	7
	山 口	1,968.00	1,395,070	709
	香 川	9.60	14,490	1,509
	愛 媛	43.20	42,336	980
福 岡	1,330.16	260,037	195	
熊 本	1,976.40	704,458	356	
- - - 合 計 - - -		424,994.92	32,752,629	77
その他加工品	静 岡	4,219.97	2,671,743	633
	北海道	40.40	76,860	1,902
	青 森	799.80	1,724,448	2,156
	岩 手	196.80	382,284	1,943
	宮 城	2,443.60	3,051,334	1,249
	福 島	50.00	34,124	682

塩蔵加工

品名	産地	数量(kg)	金額(税込)	平均単価
その他加工品	茨城	55.20	203,670	3,690
	埼玉	60.00	56,700	945
	東京	763.80	803,811	1,052
	新潟	17.10	13,982	818
	石川	6.00	11,340	1,890
	岐阜	1,454.40	352,800	243
	愛知	276.40	273,272	989
	三重	1,687.60	1,487,722	882
	滋賀	26.80	117,189	4,373
	大阪	368.20	666,120	1,809
	兵庫	144.00	182,280	1,266
	島根	182.40	167,386	918
	愛媛	40.80	109,492	2,684
	福岡	144.00	159,012	1,104
- - - 合計 - - -		12,977.27	12,545,569	967
魚卵加工品	北海道	12.00	28,980	2,415
	宮城	100.80	84,672	840
	東京	665.43	1,227,658	1,845
	愛知	527.60	899,008	1,704
	大阪	116.00	154,980	1,336
	山口	124.80	281,452	2,255
	福岡	4,290.60	8,741,169	2,037
- - - 合計 - - -		5,837.23	11,417,919	1,956
鳥卵加工	静岡	3,070.74	2,076,518	676
	埼玉	196.20	290,220	1,479
	千葉	35.80	96,242	2,688
	神奈川	717.50	424,076	591
	新潟	4,467.90	4,194,043	939
	岐阜	1.00	1,680	1,680
	愛知	937.00	603,888	644
	兵庫	42.00	28,625	682
	奈良	35.00	47,774	1,365
- - - 合計 - - -		9,503.14	7,763,066	817
ワライ	静岡	30.00	28,350	945
	宮城	325.80	195,992	602
	東京	398.00	335,114	842
	愛知	443.00	259,324	585
	大阪	330.00	69,300	210
	香川	110.00	54,278	493
- - - 合計 - - -		1,636.80	942,358	576
ギョウザ	静岡	9,462.70	6,361,822	672
	群馬	272.00	168,285	619
	埼玉	2,020.34	303,050	150

塩蔵加工

品名	産地	数量(kg)	金額(税込)	平均単価
ｷﾞｻﾞ	千 葉	137.00	97,511	712
	東 京	627.40	214,091	341
	神奈川	2,268.20	875,593	386
	福 井	4,222.80	759,191	180
	三 重	346.40	234,806	678
	大 阪	79.20	63,759	805
	- - - 合 計 - - -		19,436.04	9,078,108
惣菜	静 岡	20,426.30	9,953,830	487
	北海道	18.00	31,500	1,750
	青 森	118.00	140,070	1,187
	宮 城	1,471.20	610,258	415
	山 形	202.40	189,522	936
	茨 城	5,434.20	2,008,616	370
	栃 木	78.00	99,120	1,271
	群 馬	51.60	23,902	463
	埼 玉	125.40	129,737	1,035
	千 葉	427.20	460,606	1,078
	東 京	2,801.35	1,141,809	408
	神奈川	8,170.40	3,264,556	400
	新 潟	4,497.10	2,831,120	630
	石 川	344.00	173,612	505
	福 井	10,847.50	4,942,576	456
	岐 阜	5,491.20	2,819,921	514
	愛 知	3,442.50	1,682,566	489
	三 重	576.70	324,380	562
	京 都	9,733.80	6,036,509	620
	大 阪	1,829.60	1,185,102	648
	兵 庫	2,183.80	957,760	439
	奈 良	252.00	247,494	982
	和歌山	59.00	68,764	1,165
	島 根	141.00	194,648	1,380
	岡 山	88.00	107,119	1,217
	広 島	648.80	477,691	736
	山 口	378.20	347,214	918
	香 川	184.00	42,303	230
	愛 媛	145.84	205,747	1,411
	長 崎	122.90	227,892	1,854
	熊 本	192.00	119,280	621
- - - 合 計 - - -		80,481.99	41,045,224	510
ﾃﾞﾞｰﾄ	静 岡	1,210.00	1,068,976	883
	岩 手	20.00	11,680	584
	茨 城	1,016.00	476,794	469
	栃 木	185.20	272,756	1,473
	群 馬	174.00	130,580	750
	埼 玉	333.60	126,032	378
	千 葉	1,084.00	455,532	420
	福 井	151.40	91,215	602
	山 梨	27.60	25,200	913

塩蔵加工

品名	産地	数量(kg)	金額(税込)	平均単価
デザート	長野	165.60	126,056	761
	岐阜	2,448.80	1,426,693	583
	愛知	9,625.80	3,909,298	406
	三重	2,299.20	914,690	398
	滋賀	144.00	94,500	656
	大阪	6,653.60	2,350,676	353
	兵庫	30.00	12,600	420
	奈良	112.00	39,181	350
	和歌山	43.20	45,360	1,050
	岡山	20.00	8,400	420
	広島	242.40	112,693	465
	山口	1.00	2,624	2,624
	香川	1,792.00	592,702	331
	愛媛	32.00	30,240	945
熊本	25.20	8,820	350	
- - - 合計 - - -		27,836.60	12,333,298	443
その他食品	静岡	9,654.95	7,865,460	815
	北海道	333.20	710,108	2,131
	青森	141.88	132,930	937
	宮城	12,506.96	2,514,911	201
	山形	4.00	26,460	6,615
	茨城	113.00	272,237	2,409
	群馬	238.00	337,102	1,416
	千葉	121.60	414,393	3,408
	東京	10,606.12	7,235,867	682
	神奈川	760.18	1,439,275	1,893
	新潟	2,580.90	1,587,051	615
	石川	143.80	146,535	1,019
	福井	2,392.80	920,497	385
	長野	111.00	250,267	2,255
	岐阜	2,033.40	1,477,340	727
	愛知	17,885.70	11,106,990	621
	三重	3,768.00	1,109,082	294
	大阪	1,011.58	562,920	556
	兵庫	152.00	129,034	849
	奈良	2,669.00	1,851,779	694
	和歌山	445.40	241,210	542
	鳥取	693.40	641,780	926
	島根	788.20	1,328,210	1,685
	岡山	739.20	692,269	937
	広島	4.80	2,898	604
	山口	610.40	362,922	595
	香川	3,614.00	1,794,409	497
	愛媛	64.00	114,240	1,785
	福岡	67.50	153,152	2,269
	長崎	441.00	528,449	1,198
熊本	27.00	31,016	1,149	
- - - 合計 - - -		74,722.97	45,980,793	615

塩蔵加工

品名	産地	数量(kg)	金額(税込)	平均単価
塩蔵加工	合計	1,259,165.67	719,125,844	571
総合計		3,742,914.74	2,719,210,625	726