

市場月報

平成
20 8

○ 青果部

- 1 種別取扱高 本月の概要
- 2 種別日別取扱高
- 3 委託・買付別種別取扱高
- 4 県内・県外別種別取扱高
- 5 都道府県別種別取扱高
- 6 品目別取扱数量順位表
- 7 品目別取扱金額順位表
- 8~ 品目産地別取扱高

浜松市中央卸売市場

1 種別取扱高

数量 = kg
金額 = 円(税込)

| 種別 | 本月取扱高 | | | | | 一日平均取扱高 | |
|-----|---------------|--------|---------------|-------|------|------------|-------------|
| | 数量 | | 金額 | | 平均単価 | 数量 | 金額 |
| 野菜 | 6,948,170.12 | 65.5 % | 1,296,456,690 | 54 % | 187 | 302,094.35 | 56,367,682 |
| 果実 | 3,430,859.04 | 32.3 % | 1,057,994,435 | 44 % | 308 | 149,167.78 | 45,999,758 |
| その他 | 222,425.88 | 2.2 % | 45,397,662 | 2 % | 204 | 9,670.69 | 1,973,811 |
| 合計 | 10,601,455.04 | 100 % | 2,399,848,787 | 100 % | 226 | 460,932.82 | 104,341,251 |

| 種別 | 前月取扱高及び対比 | | | |
|-----|---------------|---------|---------------|---------|
| | 数量 | | 金額 | |
| 野菜 | 7,268,900.73 | 95.6 % | 1,342,577,017 | 96.6 % |
| 果実 | 3,167,408.80 | 108.3 % | 970,168,745 | 109.1 % |
| その他 | 260,521.11 | 85.4 % | 54,913,398 | 82.7 % |
| 合計 | 10,696,830.64 | 99.1 % | 2,367,659,160 | 101.4 % |

| 種別 | 前年同期取扱高及び対比 | | | |
|-----|---------------|---------|---------------|--------|
| | 数量 | | 金額 | |
| 野菜 | 6,726,846.62 | 103.3 % | 1,454,261,419 | 89.1 % |
| 果実 | 3,241,391.57 | 105.8 % | 1,078,357,746 | 98.1 % |
| その他 | 263,067.72 | 84.6 % | 51,282,299 | 88.5 % |
| 合計 | 10,231,305.91 | 103.6 % | 2,583,901,464 | 92.9 % |

本月の概要

- 1 開市日数 23 日
- 2 最高入荷日 8月18日 662,241.55 kg 4 最高売上日 8月18日 135,475,316 円
- 3 最低入荷日 8月20日 361,405.43 kg 5 最低売上日 8月20日 73,067,897 円

編集方法

この市場月報は、浜松市中央卸売市場において、当該月中に取引された生鮮食料品(青果部・水産物部)に関し、卸売業者が浜松市中央卸売市場業務条例等の定めるところにより提出した各種報告書に基づいて作成しました。

- 単位 kg・円(税込)にて表示してあります。
- 平均単価 有効桁において、単純平均値を用いています。
- 産地 原則として、原産地を採用していますが、一部当該出荷者の属する都道府県別(属人主義)による産地表示となっている場合があります。
- 端数処理 単位未満の数値を処理してあるため、合計と一致しない場合があります。
- お問い合わせ 浜松市中央卸売市場 053-427-7406

2 種別日別取扱高

数量 = kg
金額 = 円(税込)

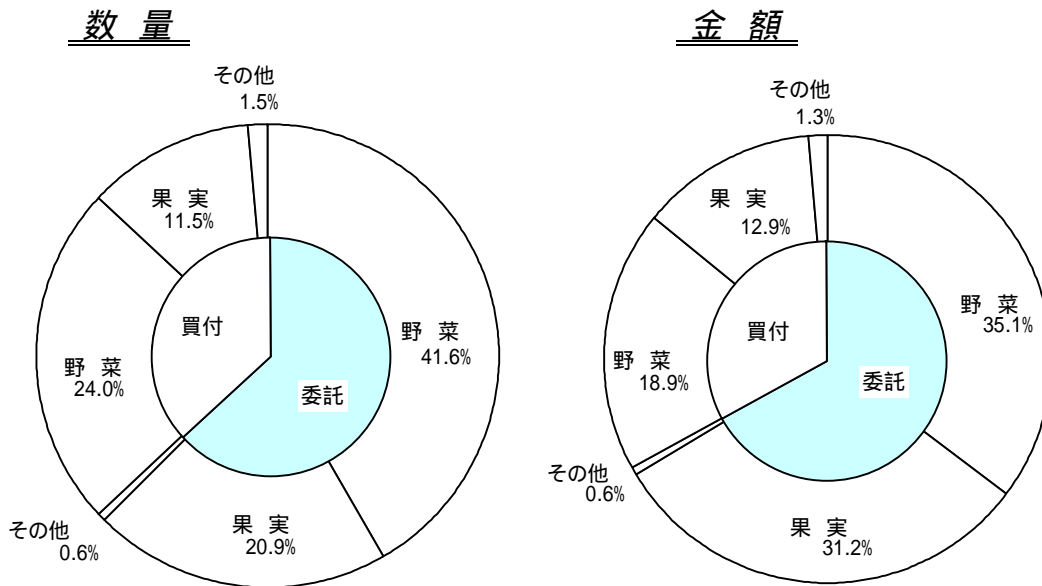
| 日 | | 野菜 | | 果実 | | その他 | |
|-------|---|------------|------------|------------|------------|-----------|-----------|
| | | 数量 | 金額 | 数量 | 金額 | 数量 | 金額 |
| 8月1日 | 金 | 284,997.68 | 44,563,647 | 126,677.52 | 38,207,278 | 9,944.35 | 2,278,190 |
| 8月2日 | 土 | 270,746.62 | 47,341,422 | 160,010.11 | 46,975,689 | 9,851.70 | 2,136,925 |
| 8月3日 | 日 | | | | | | |
| 8月4日 | 月 | 308,805.63 | 54,907,210 | 155,888.04 | 46,405,747 | 11,298.15 | 2,857,473 |
| 8月5日 | 火 | 274,648.67 | 45,301,542 | 139,662.16 | 44,405,120 | 11,062.19 | 2,100,133 |
| 8月6日 | 水 | 248,235.49 | 40,557,512 | 122,355.15 | 39,462,409 | 8,221.26 | 2,194,492 |
| 8月7日 | 木 | 267,025.72 | 43,596,874 | 169,976.19 | 55,264,994 | 9,695.75 | 2,133,980 |
| 8月8日 | 金 | 273,592.39 | 47,153,175 | 150,927.27 | 52,160,851 | 9,528.58 | 2,086,221 |
| 8月9日 | 土 | 331,597.76 | 55,744,820 | 160,967.56 | 56,286,341 | 9,623.22 | 2,108,210 |
| 8月10日 | 日 | | | | | | |
| 8月11日 | 月 | 308,826.86 | 56,526,203 | 207,105.96 | 74,519,350 | 9,928.59 | 1,944,591 |
| 8月12日 | 火 | 279,917.51 | 50,483,926 | 183,888.44 | 66,406,651 | 8,684.00 | 2,082,946 |
| 8月13日 | 水 | 289,324.92 | 53,392,319 | 176,265.49 | 57,931,392 | 7,733.87 | 1,821,356 |
| 8月14日 | 木 | 308,107.28 | 66,630,045 | 173,814.11 | 54,449,584 | 10,164.44 | 1,987,068 |
| 8月15日 | 金 | | | | | | |
| 8月16日 | 土 | | | | | | |
| 8月17日 | 日 | | | | | | |
| 8月18日 | 月 | 474,978.19 | 85,195,088 | 169,452.73 | 47,609,117 | 17,810.63 | 2,671,111 |
| 8月19日 | 火 | 248,026.51 | 47,616,639 | 158,671.58 | 47,517,106 | 6,599.14 | 1,364,361 |
| 8月20日 | 水 | 254,976.82 | 44,532,169 | 99,183.90 | 27,057,908 | 7,244.71 | 1,477,820 |
| 8月21日 | 木 | 295,475.03 | 51,139,862 | 120,539.83 | 31,544,970 | 6,998.24 | 1,292,380 |
| 8月22日 | 金 | 298,637.44 | 53,923,651 | 118,326.12 | 33,713,260 | 8,461.14 | 1,679,651 |
| 8月23日 | 土 | 312,577.38 | 58,640,208 | 138,696.20 | 41,148,335 | 8,861.98 | 1,557,170 |
| 8月24日 | 日 | | | | | | |
| 8月25日 | 月 | 338,223.50 | 66,469,564 | 90,290.72 | 25,388,649 | 12,670.88 | 1,916,005 |
| 8月26日 | 火 | 327,992.04 | 67,697,594 | 134,621.45 | 38,480,681 | 9,395.91 | 1,718,913 |
| 8月27日 | 水 | | | | | | |
| 8月28日 | 木 | 334,053.31 | 76,852,668 | 160,676.82 | 43,619,761 | 11,436.96 | 2,033,230 |
| 8月29日 | 金 | 322,240.74 | 70,042,191 | 151,180.99 | 41,353,837 | 8,690.84 | 1,833,625 |
| 8月30日 | 土 | 295,162.63 | 68,148,361 | 161,680.70 | 48,085,405 | 8,519.35 | 2,121,811 |
| 8月31日 | 日 | | | | | | |
| | | | | | | | |

3 委託・買付別種別取扱高

数量 = kg
金額 = 円(税込)

| 種別 | 項目 | 委託 | % | 買付 | % | 合計 | % |
|-----|----|---------------|------|--------------|------|---------------|-----|
| 野菜 | 数量 | 4,405,172.12 | 63.4 | 2,542,998.00 | 36.6 | 6,948,170.12 | 100 |
| | 金額 | 843,388,823 | 65.0 | 453,067,867 | 35.0 | 1,296,456,690 | 100 |
| 果実 | 数量 | 2,214,462.70 | 64.5 | 1,216,396.34 | 35.5 | 3,430,859.04 | 100 |
| | 金額 | 749,003,823 | 70.7 | 308,990,612 | 29.3 | 1,057,994,435 | 100 |
| その他 | 数量 | 65,361.73 | 29.3 | 157,064.15 | 70.7 | 222,425.88 | 100 |
| | 金額 | 14,612,562 | 32.1 | 30,785,100 | 67.9 | 45,397,662 | 100 |
| 合計 | 数量 | 6,684,996.55 | 63.0 | 3,916,458.49 | 37.0 | 10,601,455.04 | 100 |
| | 金額 | 1,607,005,208 | 66.9 | 792,843,579 | 33.1 | 2,399,848,787 | 100 |

委託・買付取扱高比率グラフ



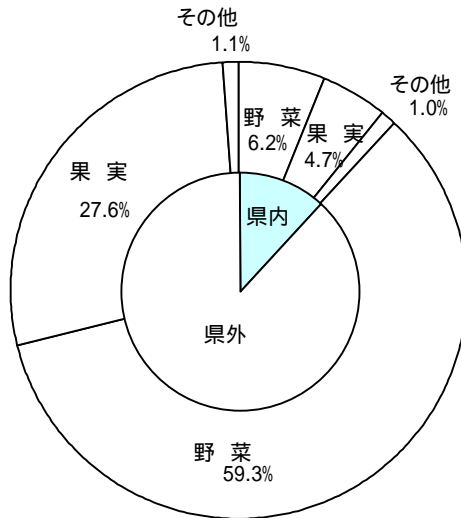
4 県内・県外別種別取扱高

数量 = kg
金額 = 円(税込)

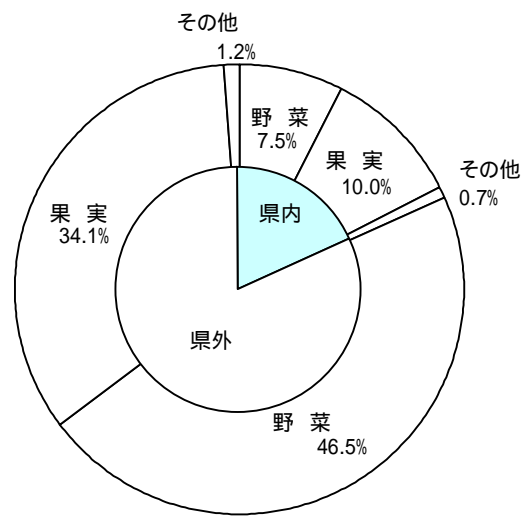
| 種別 | 項目 | 県内 | % | 県外 | % | 合計 | % |
|-----|----|--------------|------|---------------|------|---------------|-----|
| 野菜 | 数量 | 660,676.16 | 9.5 | 6,287,493.96 | 90.5 | 6,948,170.12 | 100 |
| | 金額 | 180,071,533 | 13.8 | 1,116,385,157 | 86.2 | 1,296,456,690 | 100 |
| 果実 | 数量 | 499,712.41 | 14.5 | 2,931,146.63 | 85.5 | 3,430,859.04 | 100 |
| | 金額 | 239,306,017 | 22.6 | 818,688,418 | 77.4 | 1,057,994,435 | 100 |
| その他 | 数量 | 103,328.74 | 46.4 | 119,097.14 | 53.6 | 222,425.88 | 100 |
| | 金額 | 17,322,826 | 38.1 | 28,074,836 | 61.9 | 45,397,662 | 100 |
| 合計 | 数量 | 1,263,717.31 | 11.9 | 9,337,737.73 | 88.1 | 10,601,455.04 | 100 |
| | 金額 | 436,700,376 | 18.1 | 1,963,148,411 | 81.9 | 2,399,848,787 | 100 |

県内・県外取扱高比率グラフ

数量



金額



5 都道府県別種別取扱高

数量 = kg
金額 = 円(税込)

| 県名 | 野 菜 | | 果 実 | | そ の 他 | | 合 計 | |
|------------|--------------|---------------|--------------|---------------|------------|------------|---------------|---------------|
| | 数量 | 金額 | 数量 | 金額 | 数量 | 金額 | 数量 | 金額 |
| 浜松市内 | 400,877.97 | 122,171,778 | 317,134.45 | 146,258,792 | 93,322.63 | 13,595,952 | 811,335.05 | 282,026,522 |
| 静岡県(浜松市以外) | 259,798.19 | 57,899,755 | 182,577.96 | 93,047,225 | 10,006.11 | 3,726,874 | 452,382.26 | 154,673,854 |
| 北海道 | 1,966,952.13 | 263,553,185 | 4,824.60 | 1,957,028 | 11,727.00 | 3,903,845 | 1,983,503.73 | 269,414,058 |
| 青 森 | 126,801.10 | 33,469,426 | 156,023.00 | 50,302,196 | 4,064.90 | 977,796 | 286,889.00 | 84,749,418 |
| 岩 手 | 7,137.50 | 3,048,290 | | | | | 7,137.50 | 3,048,290 |
| 宮 城 | 13.00 | 30,658 | | | | | 13.00 | 30,658 |
| 秋 田 | 12,058.80 | 6,983,200 | 311,303.00 | 47,742,091 | 175.10 | 101,890 | 323,536.90 | 54,827,181 |
| 山 形 | 176,852.70 | 41,678,495 | 427,577.44 | 97,754,683 | 205.20 | 87,883 | 604,635.34 | 139,521,061 |
| 福 島 | 293,373.68 | 78,326,723 | 93,621.00 | 34,769,549 | 46,916.92 | 6,982,352 | 433,911.60 | 120,078,624 |
| 茨 城 | 260,179.38 | 68,755,311 | 35,605.00 | 8,728,316 | 77.00 | 76,181 | 295,861.38 | 77,559,808 |
| 栃 木 | 21,294.62 | 9,892,214 | | | 431.00 | 198,633 | 21,725.62 | 10,090,847 |
| 群 馬 | 637,234.50 | 57,038,263 | | | 764.50 | 248,112 | 637,999.00 | 57,286,375 |
| 埼 玉 | 1,705.88 | 1,169,676 | 38,865.00 | 11,498,226 | 333.56 | 145,992 | 40,904.44 | 12,813,894 |
| 千 葉 | 158,196.07 | 36,340,816 | 13.00 | 9,660 | 235.00 | 127,883 | 158,444.07 | 36,478,359 |
| 東 京 | 144.10 | 216,558 | | | | | 144.10 | 216,558 |
| 神奈川 | 3,325.00 | 1,624,168 | 0.10 | 8,924 | | | 3,325.10 | 1,633,092 |
| 新 潟 | 18,134.86 | 7,006,282 | 15,520.00 | 3,436,542 | 112.00 | 18,816 | 33,766.86 | 10,461,640 |
| 富 山 | 391.00 | 169,146 | 291.00 | 74,444 | | | 682.00 | 243,590 |
| 石 川 | 470.00 | 75,438 | | | | | 470.00 | 75,438 |
| 福 井 | 15.00 | 10,500 | 6,227.00 | 994,770 | | | 6,242.00 | 1,005,270 |
| 山 梨 | 687,136.04 | 73,099,466 | 342,550.30 | 173,407,068 | 1,176.70 | 152,905 | 1,030,863.04 | 246,659,439 |
| 長 野 | 848,314.59 | 157,196,201 | 597,331.74 | 192,651,836 | 1,013.39 | 209,435 | 1,446,659.72 | 350,057,472 |
| 岐 阜 | 17,727.94 | 9,901,072 | | | 633.50 | 162,898 | 18,361.44 | 10,063,970 |
| 愛 知 | 280,761.34 | 104,783,146 | 134,481.55 | 43,560,793 | 4,610.34 | 1,362,997 | 419,853.23 | 149,706,936 |
| 三 重 | 1,112.55 | 1,081,169 | | | | | 1,112.55 | 1,081,169 |
| 滋 賀 | 3,684.00 | 2,881,912 | | | | | 3,684.00 | 2,881,912 |
| 京 都 | 771.10 | 395,570 | | | | | 771.10 | 395,570 |
| 大 阪 | 282.00 | 276,983 | 132.00 | 55,440 | | | 414.00 | 332,423 |
| 兵 庫 | 456,539.43 | 38,654,206 | | | | | 456,539.43 | 38,654,206 |
| 奈 良 | 2,004.00 | 510,980 | | | | | 2,004.00 | 510,980 |
| 和歌山 | 391.60 | 96,134 | | | 124.80 | 76,414 | 516.40 | 172,548 |
| 鳥 取 | | | 320.00 | 130,094 | | | 320.00 | 130,094 |
| 岡 山 | 2,319.70 | 818,750 | 1,474.80 | 1,643,798 | | | 3,794.50 | 2,462,548 |
| 広 島 | 482.50 | 612,672 | | | | | 482.50 | 612,672 |
| 徳 島 | 1,669.05 | 1,263,446 | | | | | 1,669.05 | 1,263,446 |
| 愛 媛 | | | | | 2,396.66 | 1,863,011 | 2,396.66 | 1,863,011 |
| 高 知 | 38,974.45 | 33,554,114 | 40.00 | 51,030 | | | 39,014.45 | 33,605,144 |
| 福 岡 | 10.90 | 47,873 | | | 309.08 | 288,036 | 319.98 | 335,909 |
| 佐 賀 | 3,273.13 | 2,367,868 | 200.00 | 193,200 | | | 3,473.13 | 2,561,068 |
| 長 崎 | 203.00 | 41,790 | | | 4,804.50 | 1,993,843 | 5,007.50 | 2,035,633 |
| 熊 本 | 561.60 | 446,617 | 108.00 | 89,670 | | | 669.60 | 536,287 |
| 大 分 | 171.00 | 186,160 | 462.00 | 287,070 | | | 633.00 | 473,230 |
| 宮 崎 | 58,490.45 | 17,829,248 | 166.80 | 169,966 | 2,617.20 | 2,334,615 | 61,274.45 | 20,333,829 |
| 鹿児島 | 20,929.00 | 8,416,509 | | | 616.00 | 294,988 | 21,545.00 | 8,711,497 |
| 沖 縄 | 285.40 | 125,315 | 194.70 | 289,069 | | | 480.10 | 414,384 |
| 豪 州 | 167.50 | 177,846 | 753.00 | 219,658 | | | 920.50 | 397,504 |
| カナダ | | | 4.00 | 6,300 | | | 4.00 | 6,300 |
| 中 国 | 89,251.40 | 21,921,550 | 183.00 | 45,830 | 27,904.63 | 4,103,842 | 117,339.03 | 26,071,222 |
| エクアドル | | | 3,211.00 | 570,872 | | | 3,211.00 | 570,872 |
| 韓 国 | 5,295.00 | 3,372,523 | | | | | 5,295.00 | 3,372,523 |
| メキシコ | | | 17,793.00 | 6,418,722 | | | 17,793.00 | 6,418,722 |
| マレーシア | 2.00 | 3,674 | | | | | 2.00 | 3,674 |
| オランダ | 4,558.44 | 3,597,428 | | | | | 4,558.44 | 3,597,428 |
| N Z | 83.00 | 60,688 | 39,359.10 | 18,648,982 | 33.00 | 9,802 | 39,475.10 | 18,719,472 |
| 比 国 | 7.56 | 10,120 | 533,142.04 | 84,229,558 | 6,331.80 | 1,634,050 | 539,481.40 | 85,873,728 |
| タ イ | 734.37 | 783,585 | 252.36 | 99,876 | | | 986.73 | 883,461 |
| 台 湾 | 1.00 | 2,204 | 1,297.00 | 517,112 | | | 1,298.00 | 519,316 |
| 米 国 | 17,608.00 | 5,744,512 | 92,600.10 | 21,818,292 | 292.92 | 124,297 | 110,501.02 | 27,687,101 |
| その他 | 59,411.60 | 16,735,477 | 75,220.00 | 16,307,753 | 1,190.44 | 594,320 | 135,822.04 | 33,637,550 |
| | | | | | | | | |
| | | | | | | | | |
| | | | | | | | | |
| 合計 | 6,948,170.12 | 1,296,456,690 | 3,430,859.04 | 1,057,994,435 | 222,425.88 | 45,397,662 | 10,601,455.04 | 2,399,848,787 |

6 品目別取扱数量順位表

数量 = kg

| 野 菜 | | | | 果 実 | | | |
|-----|--------|--------------|-------|-----|-----------|--------------|-------|
| 順位 | 品 目 | 数 量 | % | 順位 | 品 目 | 数 量 | % |
| 1 | キャベツ | 1,141,770.00 | 16.4 | 1 | すいか | 790,101.00 | 23.0 |
| 2 | たまねぎ | 699,432.00 | 10.0 | 2 | 幸水 | 542,258.50 | 15.8 |
| 3 | だいこん | 633,324.80 | 9.1 | 3 | バナナ | 467,580.00 | 13.6 |
| 4 | きゅうり | 445,711.00 | 6.4 | 4 | もも | 253,302.55 | 7.3 |
| 5 | にんじん | 429,803.30 | 6.1 | 5 | デラウェア | 240,379.60 | 7.0 |
| 6 | トマト | 381,833.95 | 5.4 | 6 | 巨峰 | 128,320.90 | 3.7 |
| 7 | レタス | 365,683.00 | 5.2 | 7 | ハウスみかん | 114,597.95 | 3.3 |
| 8 | はくさい | 310,859.00 | 4.4 | 8 | アールスメロン | 102,670.70 | 2.9 |
| 9 | なす | 239,068.40 | 3.4 | 9 | こだますいか | 75,981.00 | 2.2 |
| 10 | かぼちゃ | 203,972.85 | 2.9 | 10 | パインアップル | 63,055.88 | 1.8 |
| 11 | とうもろこし | 156,946.00 | 2.2 | 11 | つがる | 62,390.00 | 1.8 |
| 12 | 男爵 | 152,341.00 | 2.1 | 12 | ふじ | 53,426.00 | 1.5 |
| 13 | かんしょ | 115,064.60 | 1.6 | 13 | バレンシアオレンジ | 49,674.00 | 1.4 |
| 14 | 白ねぎ | 111,860.00 | 1.6 | 14 | その他メロン類 | 45,455.60 | 1.3 |
| 15 | メークイン | 111,812.00 | 1.6 | 15 | ジョナゴールド | 44,932.00 | 1.3 |
| 16 | ピーマン | 107,301.95 | 1.5 | 16 | グレープフルーツ | 43,588.00 | 1.2 |
| 17 | ブロッコリー | 99,814.40 | 1.4 | 17 | ハネジュウメロン | 42,726.00 | 1.2 |
| 18 | ばれいしょ | 87,270.00 | 1.2 | 18 | キウイフルーツ | 38,832.10 | 1.1 |
| 19 | しめじ | 83,025.36 | 1.1 | 19 | すもも | 36,526.50 | 1.0 |
| 20 | ごぼう | 75,495.50 | 1.0 | 20 | ピオーネ | 30,456.90 | 0.8 |
| | そ の 他 | 995,781.01 | 15.4 | | そ の 他 | 204,603.86 | 6.8 |
| | 合 計 | 6,948,170.12 | 100.0 | | 合 計 | 3,430,859.04 | 100.0 |

7 品目別取扱金額順位表

単位 = 円(税込)

| 野 菜 | | | | 果 実 | | | |
|-----|--------|---------------|-------|-----|-----------|---------------|-------|
| 順位 | 品 目 | 金 額 | % | 順位 | 品 目 | 金 額 | % |
| 1 | きゅうり | 116,288,173 | 8.9 | 1 | 幸水 | 168,273,816 | 15.9 |
| 2 | トマト | 89,363,445 | 6.8 | 2 | すいか | 122,584,287 | 11.5 |
| 3 | キャベツ | 73,847,957 | 5.6 | 3 | デラウェア | 114,824,369 | 10.8 |
| 4 | たまねぎ | 60,509,708 | 4.6 | 4 | 巨峰 | 91,529,573 | 8.6 |
| 5 | だいこん | 54,084,638 | 4.1 | 5 | もも | 90,599,165 | 8.5 |
| 6 | にんじん | 52,850,153 | 4.0 | 6 | ハウスみかん | 82,506,454 | 7.7 |
| 7 | なす | 50,257,775 | 3.8 | 7 | バナナ | 70,451,525 | 6.6 |
| 8 | レタス | 48,086,594 | 3.7 | 8 | アールスメロン | 66,594,901 | 6.2 |
| 9 | 青ねぎ | 37,881,829 | 2.9 | 9 | ピオーネ | 25,953,361 | 2.4 |
| 10 | ブロッコリー | 35,285,668 | 2.7 | 10 | キウイフルーツ | 18,550,598 | 1.7 |
| 11 | 白ねぎ | 32,337,436 | 2.4 | 11 | ふじ | 18,102,942 | 1.7 |
| 12 | しょうが | 30,485,611 | 2.3 | 12 | つがる | 17,769,922 | 1.6 |
| 13 | ピーマン | 29,558,941 | 2.2 | 13 | すもも | 15,228,116 | 1.4 |
| 14 | ほうれんそう | 29,515,273 | 2.2 | 14 | いちじく | 14,943,140 | 1.4 |
| 15 | かぼちゃ | 28,524,024 | 2.2 | 15 | その他メロン類 | 14,395,972 | 1.3 |
| 16 | ミニトマト | 28,476,236 | 2.1 | 16 | ジョナゴールド | 13,924,274 | 1.3 |
| 17 | しめじ | 28,286,861 | 2.1 | 17 | パインアップル | 12,262,355 | 1.1 |
| 18 | とうもろこし | 26,699,564 | 2.0 | 18 | レモン | 10,184,959 | 0.9 |
| 19 | 生しいたけ | 24,318,313 | 1.8 | 19 | その他ぶどう類 | 9,123,780 | 0.8 |
| 20 | かんしょ | 22,081,274 | 1.7 | 20 | バレンシアオレンジ | 8,913,100 | 0.8 |
| | そ の 他 | 397,717,217 | 31.9 | | そ の 他 | 71,277,826 | 7.8 |
| | 合 計 | 1,296,456,690 | 100.0 | | 合 計 | 1,057,994,435 | 100.0 |

8 品目別産地別取扱高

野菜

| 品名 | 産地 | 数量(kg) | 金額(税込) | 平均単価 |
|-----------------|------------|------------|------------|--------|
| だいこん | 北海道 | 625,095.00 | 53,409,473 | 85 |
| | 青 森 | 2,800.00 | 146,684 | 52 |
| | 群 馬 | 235.00 | 37,723 | 161 |
| | 埼 玉 | 34.80 | 14,688 | 422 |
| | 千 葉 | 5,160.00 | 476,070 | 92 |
| - - - 合 計 - - - | | 633,324.80 | 54,084,638 | 85 |
| かぶ | 静岡県(浜松市以外) | 8.00 | 0 | 0 |
| | 北海道 | 15,770.00 | 1,835,282 | 116 |
| | 青 森 | 4,996.00 | 1,312,321 | 263 |
| | 千 葉 | 379.00 | 122,740 | 324 |
| | 神奈川 | 535.70 | 170,936 | 319 |
| - - - 合 計 - - - | | 21,688.70 | 3,441,279 | 159 |
| にんじん | 浜松市内 | 41.00 | 1,688 | 41 |
| | 北海道 | 377,070.00 | 47,418,837 | 126 |
| | 青 森 | 10,110.00 | 1,088,108 | 108 |
| | 茨 城 | 6.00 | 7,034 | 1,172 |
| | 群 馬 | 10.00 | 2,834 | 283 |
| | 千 葉 | 733.60 | 195,299 | 266 |
| | 長 野 | 0.60 | 3,780 | 6,300 |
| | 和歌山 | 11.80 | 11,592 | 982 |
| | 沖 縄 | 0.30 | 4,094 | 13,647 |
| | 中 国 | 18,000.00 | 1,568,539 | 87 |
| | その他 | 23,820.00 | 2,548,348 | 107 |
| - - - 合 計 - - - | | 429,803.30 | 52,850,153 | 123 |
| ごぼう | 浜松市内 | 2,364.70 | 828,043 | 350 |
| | 静岡県(浜松市以外) | 2,483.30 | 647,648 | 261 |
| | 茨 城 | 1,022.00 | 203,804 | 199 |
| | 栃 木 | 2,172.00 | 1,212,761 | 558 |
| | 群 馬 | 15,313.50 | 4,140,006 | 270 |
| | 千 葉 | 1,400.00 | 415,590 | 297 |
| | 愛 知 | 1,270.00 | 613,557 | 483 |
| | 宮 崎 | 22,734.00 | 7,076,659 | 311 |
| | 鹿児島 | 120.00 | 25,200 | 210 |
| | 中 国 | 26,616.00 | 2,483,630 | 93 |
| - - - 合 計 - - - | | 75,495.50 | 17,646,898 | 234 |
| たけのこ | 中 国 | 11.00 | 23,304 | 2,119 |

野菜

| 品名 | 産地 | 数量(kg) | 金額(税込) | 平均単価 |
|--------|------------|------------|------------|-------|
| たけのこ | 台湾 | 1.00 | 2,204 | 2,204 |
| - - - | 合計 - - - | 12.00 | 25,508 | 2,126 |
| れんこん | 浜松市内 | 832.00 | 488,770 | 587 |
| | 茨城 | 22,410.00 | 12,980,459 | 579 |
| | 熊本 | 64.00 | 27,510 | 430 |
| | その他 | 60.00 | 36,224 | 604 |
| - - - | 合計 - - - | 23,366.00 | 13,532,963 | 579 |
| その他根菜類 | 茨城 | 16.50 | 11,232 | 681 |
| | 長野 | 311.54 | 22,731 | 73 |
| | 愛知 | 376.32 | 748,974 | 1,990 |
| | 中国 | 14.30 | 23,624 | 1,652 |
| - - - | 合計 - - - | 718.66 | 806,561 | 1,122 |
| はくさい | 静岡県(浜松市以外) | 19,400.00 | 1,176,202 | 61 |
| | 北海道 | 98,200.00 | 7,661,821 | 78 |
| | 長野 | 193,259.00 | 12,800,098 | 66 |
| - - - | 合計 - - - | 310,859.00 | 21,638,121 | 70 |
| つけな | 浜松市内 | 2,921.20 | 768,279 | 263 |
| | 静岡県(浜松市以外) | 18.00 | 3,780 | 210 |
| - - - | 合計 - - - | 2,939.20 | 772,059 | 263 |
| こまつな | 浜松市内 | 44,254.45 | 13,978,531 | 316 |
| | 静岡県(浜松市以外) | 6,906.40 | 2,264,654 | 328 |
| | 茨城 | 1,472.00 | 386,392 | 262 |
| | 群馬 | 2,345.00 | 785,528 | 335 |
| | 愛知 | 690.00 | 253,562 | 367 |
| - - - | 合計 - - - | 55,667.85 | 17,668,667 | 317 |
| つまみ菜 | 愛知 | 4.60 | 8,190 | 1,780 |
| - - - | 合計 - - - | 4.60 | 8,190 | 1,780 |
| キャベツ | 浜松市内 | 80.00 | 3,570 | 45 |
| | 静岡県(浜松市以外) | 51,230.00 | 2,320,591 | 45 |
| | 北海道 | 16,430.00 | 1,176,258 | 72 |
| | 茨城 | 70.00 | 4,777 | 68 |
| | 群馬 | 563,140.00 | 38,078,942 | 68 |
| | 山梨 | 497,920.00 | 30,817,461 | 62 |

野菜

| 品名 | 産地 | 数量(kg) | 金額(税込) | 平均単価 |
|----------------|------------|--------------|------------|-------|
| キャベツ | 長野 | 12,900.00 | 1,446,358 | 112 |
| - - - 合計 - - - | | 1,141,770.00 | 73,847,957 | 65 |
| グリーンボール | 北海道 | 3,530.00 | 211,568 | 60 |
| | 長野 | 820.00 | 53,652 | 65 |
| - - - 合計 - - - | | 4,350.00 | 265,220 | 61 |
| ほうれんそう | 浜松市内 | 1,519.50 | 949,084 | 625 |
| | 静岡県(浜松市以外) | 915.70 | 622,436 | 680 |
| | 北海道 | 1,556.00 | 1,495,514 | 961 |
| | 茨城 | 1,480.60 | 701,680 | 474 |
| | 栃木 | 4,433.00 | 3,896,370 | 879 |
| | 群馬 | 2,850.00 | 2,737,182 | 960 |
| | 長野 | 9,475.00 | 6,874,012 | 725 |
| | 岐阜 | 9,488.32 | 7,371,023 | 777 |
| | その他 | 5,110.00 | 4,867,972 | 953 |
| - - - 合計 - - - | | 36,828.12 | 29,515,273 | 801 |
| 青ねぎ | 浜松市内 | 45,816.31 | 32,554,516 | 711 |
| | 静岡県(浜松市以外) | 2,306.60 | 2,112,168 | 916 |
| | 北海道 | 1,506.00 | 1,331,343 | 884 |
| | 茨城 | 45.60 | 20,474 | 449 |
| | 長野 | 1,200.00 | 504,000 | 420 |
| | 愛知 | 2,094.00 | 1,323,000 | 632 |
| | 京都 | 12.50 | 36,328 | 2,906 |
| - - - 合計 - - - | | 52,981.01 | 37,881,829 | 715 |
| 白ねぎ | 浜松市内 | 2,231.00 | 747,908 | 335 |
| | 静岡県(浜松市以外) | 844.00 | 309,695 | 367 |
| | 北海道 | 420.00 | 231,514 | 551 |
| | 青森 | 6,410.00 | 2,434,212 | 380 |
| | 秋田 | 1,300.00 | 384,398 | 296 |
| | 山形 | 1,414.00 | 312,478 | 221 |
| | 茨城 | 55,480.00 | 16,062,726 | 290 |
| | 千葉 | 20,595.00 | 7,483,124 | 363 |
| | 新潟 | 2,077.00 | 526,360 | 253 |
| | 長野 | 2,670.00 | 1,063,542 | 398 |
| | 中国 | 18,224.00 | 2,733,022 | 150 |
| | その他 | 195.00 | 48,457 | 248 |
| - - - 合計 - - - | | 111,860.00 | 32,337,436 | 289 |
| わけぎ | 埼玉 | 20.00 | 8,820 | 441 |
| | 千葉 | 1,959.00 | 862,558 | 440 |

野菜

| 品名 | 産地 | 数量(kg) | 金額(税込) | 平均単価 |
|----------------|------------|-----------|------------|-------|
| - - - 合計 - - - | | 1,979.00 | 871,378 | 440 |
| うど | 栃木 | 72.00 | 46,200 | 642 |
| - - - 合計 - - - | | 72.00 | 46,200 | 642 |
| みつば | 浜松市内 | 5,616.80 | 4,828,284 | 860 |
| | 静岡県(浜松市以外) | 1,115.60 | 679,084 | 609 |
| | 茨城 | 8.70 | 64,886 | 7,458 |
| - - - 合計 - - - | | 6,741.10 | 5,572,254 | 827 |
| しゅんぎく | 静岡県(浜松市以外) | 44.00 | 7,034 | 160 |
| | 北海道 | 686.00 | 611,096 | 891 |
| | 青森 | 84.00 | 72,554 | 864 |
| | 千葉 | 143.00 | 155,922 | 1,090 |
| | 長野 | 616.00 | 341,666 | 555 |
| | その他 | 16.00 | 2,100 | 131 |
| - - - 合計 - - - | | 1,589.00 | 1,190,372 | 749 |
| せり | 浜松市内 | 3.00 | 1,154 | 385 |
| - - - 合計 - - - | | 3.00 | 1,154 | 385 |
| にら | 浜松市内 | 6.00 | 8,188 | 1,365 |
| | 静岡県(浜松市以外) | 48.00 | 33,388 | 696 |
| | 茨城 | 6,524.00 | 2,506,560 | 384 |
| | 栃木 | 3,740.00 | 1,754,556 | 469 |
| | 岡山 | 25.00 | 74,118 | 2,965 |
| | 高知 | 8,503.00 | 5,748,358 | 676 |
| | その他 | 4,762.00 | 2,235,890 | 470 |
| - - - 合計 - - - | | 23,608.00 | 12,361,058 | 524 |
| セルリー | 静岡県(浜松市以外) | 46.80 | 55,664 | 1,189 |
| | 長野 | 22,750.00 | 5,606,636 | 246 |
| | 豪州 | 15.00 | 14,700 | 980 |
| | オランダ | 5.09 | 9,868 | 1,939 |
| - - - 合計 - - - | | 22,816.89 | 5,686,868 | 249 |
| アスパラガス | 静岡県(浜松市以外) | 920.00 | 818,609 | 890 |
| | 長野 | 15,052.10 | 12,945,946 | 860 |
| | 愛知 | 1,945.00 | 1,328,747 | 683 |
| | 佐賀 | 3,225.00 | 2,327,156 | 722 |

野菜

| 品名 | 産地 | 数量(kg) | 金額(税込) | 平均単価 |
|--------|-----------------|------------|------------|-------|
| アスパラガス | 比 国 | 4.76 | 5,712 | 1,200 |
| | タ イ | 36.75 | 53,654 | 1,460 |
| | その他 | 22.60 | 42,891 | 1,898 |
| | - - - 合 計 - - - | 21,206.21 | 17,522,715 | 826 |
| カリフラワー | 北海道 | 835.00 | 295,846 | 354 |
| | 長 野 | 1,361.00 | 685,799 | 504 |
| | - - - 合 計 - - - | 2,196.00 | 981,645 | 447 |
| ブロッコリー | 北海道 | 81,610.40 | 29,791,248 | 365 |
| | 東 京 | 90.00 | 29,400 | 327 |
| | 長 野 | 2,189.00 | 845,456 | 386 |
| | 中 国 | 54.00 | 14,490 | 268 |
| | 米 国 | 15,871.00 | 4,605,074 | 290 |
| | - - - 合 計 - - - | 99,814.40 | 35,285,668 | 354 |
| レタス | 静岡県(浜松市以外) | 3,150.00 | 93,522 | 30 |
| | 群 馬 | 20,540.00 | 1,931,982 | 94 |
| | 長 野 | 338,648.00 | 45,295,442 | 134 |
| | 愛 知 | 2,145.00 | 719,764 | 336 |
| | その他 | 1,200.00 | 45,884 | 38 |
| | - - - 合 計 - - - | 365,683.00 | 48,086,594 | 131 |
| その他レタス | 群 馬 | 1,170.00 | 324,448 | 277 |
| | 長 野 | 60,476.00 | 13,912,440 | 230 |
| | - - - 合 計 - - - | 61,646.00 | 14,236,888 | 231 |
| サラダ菜 | 浜松市内 | 4,120.00 | 2,212,120 | 537 |
| | 静岡県(浜松市以外) | 433.00 | 215,402 | 497 |
| | - - - 合 計 - - - | 4,553.00 | 2,427,522 | 533 |
| パセリ | 北海道 | 22.50 | 63,000 | 2,800 |
| | 千 葉 | 5.00 | 7,874 | 1,575 |
| | 長 野 | 5,785.00 | 6,790,683 | 1,174 |
| | - - - 合 計 - - - | 5,812.50 | 6,861,557 | 1,180 |
| チンゲンサイ | 浜松市内 | 10,961.00 | 3,118,208 | 284 |
| | 静岡県(浜松市以外) | 4,470.90 | 1,661,752 | 372 |
| | 茨 城 | 1,610.00 | 706,749 | 439 |

野菜

| 品名 | 産地 | 数量(kg) | 金額(税込) | 平均単価 |
|----------------|------------|------------|------------|-------|
| - - - 合計 - - - | | 17,041.90 | 5,486,709 | 322 |
| タアサイ | 浜松市内 | 344.00 | 175,768 | 511 |
| | 静岡県(浜松市以外) | 454.00 | 250,316 | 551 |
| - - - 合計 - - - | | 798.00 | 426,084 | 534 |
| その他葉茎菜類 | 浜松市内 | 9,044.85 | 3,444,642 | 381 |
| | 静岡県(浜松市以外) | 3,465.40 | 1,265,171 | 365 |
| | 福 島 | 5,624.00 | 947,778 | 169 |
| | 茨 城 | 17,576.80 | 7,635,059 | 434 |
| | 栃 木 | 21.50 | 25,200 | 1,172 |
| | 埼 玉 | 508.00 | 299,032 | 589 |
| | 千 葉 | 112.50 | 152,718 | 1,357 |
| | 東 京 | 0.10 | 52 | 520 |
| | 神奈川 | 127.00 | 140,358 | 1,105 |
| | 長 野 | 4,185.00 | 1,573,726 | 376 |
| | 岐 阜 | 34.10 | 46,808 | 1,373 |
| | 愛 知 | 753.80 | 607,179 | 805 |
| | 京 都 | 1.80 | 6,498 | 3,610 |
| | 大 阪 | 15.00 | 4,724 | 315 |
| | 岡 山 | 7.90 | 6,824 | 864 |
| | 徳 島 | 1.00 | 1,050 | 1,050 |
| | 大 分 | 5.00 | 3,674 | 735 |
| | 鹿児島 | 5.00 | 8,283 | 1,657 |
| | 豪 州 | 151.50 | 162,202 | 1,071 |
| | 中 国 | 2,734.50 | 690,153 | 252 |
| | マレーシア | 2.00 | 3,674 | 1,837 |
| | オランダ | 42.00 | 44,414 | 1,057 |
| | タ イ | 24.00 | 7,560 | 315 |
| 米 国 | 1,607.00 | 1,036,854 | 645 | |
| その他 | 27.00 | 28,980 | 1,073 | |
| - - - 合計 - - - | | 46,076.75 | 18,142,613 | 394 |
| きゅうり | 浜松市内 | 8,021.00 | 1,845,234 | 230 |
| | 静岡県(浜松市以外) | 115.00 | 38,114 | 331 |
| | 秋 田 | 2,810.00 | 610,218 | 217 |
| | 山 形 | 154,690.00 | 36,928,621 | 239 |
| | 福 島 | 271,395.00 | 73,831,694 | 272 |
| | 茨 城 | 450.00 | 185,010 | 411 |
| | 栃 木 | 250.00 | 91,454 | 366 |
| | 群 馬 | 4,965.00 | 1,962,750 | 395 |
| | 千 葉 | 1,750.00 | 503,474 | 288 |
| | 石 川 | 20.00 | 5,774 | 289 |
| | 山 梨 | 50.00 | 21,000 | 420 |
| | 愛 知 | 45.00 | 26,040 | 579 |
| | その他 | 1,150.00 | 238,790 | 208 |

野菜

| 品名 | 産地 | 数量(kg) | 金額(税込) | 平均単価 |
|-------|------------|------------|-------------|------------|
| - - - | 合計 - - - | 445,711.00 | 116,288,173 | 261 |
| かぼちゃ | 浜松市内 | 3,532.00 | 113,702 | 32 |
| | 静岡県(浜松市以外) | 276.00 | 28,980 | 105 |
| | 北海道 | 130,310.00 | 18,572,218 | 143 |
| | 福島 | 7,640.00 | 1,079,294 | 141 |
| | 茨城 | 55,930.00 | 7,055,518 | 126 |
| | 群馬 | 5.00 | 7,874 | 1,575 |
| | 千葉 | 450.00 | 67,410 | 150 |
| | 石川 | 450.00 | 69,664 | 155 |
| | 長野 | 2,185.85 | 846,944 | 387 |
| | 岐阜 | 50.00 | 13,650 | 273 |
| | 愛知 | 1,004.00 | 337,188 | 336 |
| | 岡山 | 875.00 | 118,330 | 135 |
| | 長崎 | 200.00 | 36,750 | 184 |
| | 宮崎 | 960.00 | 156,448 | 163 |
| | 中国 | 105.00 | 20,054 | 191 |
| | - - - | 合計 - - - | 203,972.85 | 28,524,024 |
| なす | 浜松市内 | 15,233.90 | 1,344,622 | 88 |
| | 静岡県(浜松市以外) | 520.00 | 18,531 | 36 |
| | 福島 | 3,406.00 | 757,352 | 222 |
| | 栃木 | 10,595.00 | 2,837,473 | 268 |
| | 群馬 | 2,140.00 | 492,574 | 230 |
| | 新潟 | 626.00 | 362,978 | 580 |
| | 福井 | 15.00 | 10,500 | 700 |
| | 山梨 | 186,605.00 | 40,630,073 | 218 |
| | 長野 | 1,960.00 | 313,203 | 160 |
| | 岐阜 | 4,245.00 | 1,139,768 | 268 |
| | 愛知 | 8,779.00 | 1,044,169 | 119 |
| | 京都 | 6.00 | 7,874 | 1,312 |
| | 大阪 | 117.00 | 82,634 | 706 |
| | 奈良 | 2,004.00 | 510,980 | 255 |
| | 和歌山 | 84.00 | 12,180 | 145 |
| | 高知 | 592.50 | 131,819 | 222 |
| | 佐賀 | 45.00 | 17,010 | 378 |
| 熊本 | 215.00 | 82,530 | 384 | |
| その他 | 1,880.00 | 461,505 | 245 | |
| - - - | 合計 - - - | 239,068.40 | 50,257,775 | 210 |
| こなす | 浜松市内 | 66.00 | 22,046 | 334 |
| | 愛知 | 148.00 | 121,380 | 820 |
| | 高知 | 303.00 | 106,195 | 350 |
| - - - | 合計 - - - | 517.00 | 249,621 | 483 |
| トマト | 浜松市内 | 2,285.70 | 842,218 | 368 |

野菜

| 品名 | 産地 | 数量(kg) | 金額(税込) | 平均単価 |
|-----------------|-----------------|------------|------------|------------|
| トマト | 静岡県(浜松市以外) | 3,804.00 | 1,033,892 | 272 |
| | 北海道 | 123,081.00 | 32,169,023 | 261 |
| | 青 森 | 24,205.50 | 5,708,577 | 236 |
| | 山 形 | 19,068.00 | 3,189,844 | 167 |
| | 福 島 | 808.00 | 256,824 | 318 |
| | 茨 城 | 1,118.00 | 399,168 | 357 |
| | 群 馬 | 22,830.00 | 5,902,358 | 259 |
| | 千 葉 | 452.00 | 174,414 | 386 |
| | 岐 阜 | 2,376.00 | 508,514 | 214 |
| | 愛 知 | 181,381.75 | 39,087,685 | 215 |
| | その他 | 424.00 | 90,928 | 214 |
| | - - - 合 計 - - - | | 381,833.95 | 89,363,445 |
| ミニトマト | 浜松市内 | 851.40 | 440,041 | 517 |
| | 北海道 | 993.00 | 483,210 | 487 |
| | 岩 手 | 30.00 | 18,794 | 626 |
| | 福 島 | 475.20 | 184,212 | 388 |
| | 茨 城 | 276.00 | 189,126 | 685 |
| | 長 野 | 62.40 | 39,942 | 640 |
| | 愛 知 | 59,938.60 | 27,120,911 | 452 |
| | - - - 合 計 - - - | | 62,626.60 | 28,476,236 |
| ピーマン | 浜松市内 | 147.25 | 16,475 | 112 |
| | 北海道 | 8,805.00 | 2,734,452 | 311 |
| | 青 森 | 4,223.50 | 1,029,465 | 244 |
| | 岩 手 | 5,407.50 | 1,787,558 | 331 |
| | 福 島 | 3,981.40 | 1,224,922 | 308 |
| | 茨 城 | 71,484.55 | 14,506,776 | 203 |
| | 長 野 | 1,460.00 | 428,934 | 294 |
| | 愛 知 | 412.80 | 62,050 | 150 |
| | 高 知 | 126.00 | 187,312 | 1,487 |
| | 熊 本 | 0.60 | 787 | 1,312 |
| | 宮 崎 | 372.00 | 274,466 | 738 |
| | 韓 国 | 5,295.00 | 3,372,523 | 637 |
| | オランダ | 4,471.35 | 3,514,902 | 786 |
| | 米 国 | 80.00 | 65,730 | 822 |
| | その他 | 1,035.00 | 352,589 | 341 |
| - - - 合 計 - - - | | 107,301.95 | 29,558,941 | 275 |
| ししとうがらし | 浜松市内 | 4,060.65 | 608,764 | 150 |
| | 静岡県(浜松市以外) | 25.50 | 1,919 | 75 |
| | 茨 城 | 1,281.00 | 962,459 | 751 |
| | 千 葉 | 195.95 | 260,060 | 1,327 |
| | 岐 阜 | 290.20 | 246,375 | 849 |
| | 愛 知 | 3.20 | 672 | 210 |
| | 京 都 | 3.00 | 6,090 | 2,030 |
| | 高 知 | 1,014.00 | 1,095,392 | 1,080 |
| | 福 岡 | 6.00 | 3,150 | 525 |

野菜

| 品名 | 産地 | 数量(kg) | 金額(税込) | 平均単価 |
|---------|------------|------------|------------|-------|
| ししとうがらし | 大分 | 138.00 | 163,168 | 1,182 |
| | その他 | 3.00 | 3,150 | 1,050 |
| - - - | 合計 - - - | 7,020.50 | 3,351,199 | 477 |
| とうもろこし | 浜松市内 | 36.00 | 5,354 | 149 |
| | 静岡県(浜松市以外) | 1,040.00 | 202,230 | 194 |
| | 北海道 | 14,505.00 | 3,358,836 | 232 |
| | 茨城 | 4,760.00 | 548,518 | 115 |
| | 群馬 | 895.00 | 140,195 | 157 |
| | 千葉 | 97,965.00 | 16,031,013 | 164 |
| | 長野 | 31,520.00 | 5,476,824 | 174 |
| | その他 | 6,225.00 | 936,594 | 150 |
| - - - | 合計 - - - | 156,946.00 | 26,699,564 | 170 |
| オクラ | 浜松市内 | 3,134.33 | 1,555,196 | 496 |
| | 新潟 | 25.00 | 13,650 | 546 |
| | 山梨 | 2,561.04 | 1,630,932 | 637 |
| | 愛知 | 666.00 | 261,387 | 392 |
| | 高知 | 1,034.55 | 842,884 | 815 |
| | 宮崎 | 45.00 | 17,954 | 399 |
| | 鹿児島 | 12,217.00 | 6,499,446 | 532 |
| | 沖縄 | 13.50 | 17,010 | 1,260 |
| | タイ | 1.25 | 4,724 | 3,779 |
| - - - | 合計 - - - | 19,697.67 | 10,843,183 | 550 |
| とうがん | 浜松市内 | 58,170.00 | 1,749,790 | 30 |
| | 静岡県(浜松市以外) | 3,585.00 | 281,494 | 79 |
| | 神奈川 | 10.00 | 52 | 5 |
| | 愛知 | 1,740.00 | 225,431 | 130 |
| | 岡山 | 1,050.00 | 64,784 | 62 |
| - - - | 合計 - - - | 64,555.00 | 2,321,551 | 36 |
| しろり | 浜松市内 | 123.00 | 9,342 | 76 |
| | 静岡県(浜松市以外) | 137.00 | 84,518 | 617 |
| | 千葉 | 171.00 | 34,228 | 200 |
| - - - | 合計 - - - | 431.00 | 128,088 | 297 |
| その他果菜類 | 浜松市内 | 10,150.90 | 2,036,783 | 201 |
| | 静岡県(浜松市以外) | 196.00 | 31,455 | 160 |
| | 茨城 | 1,150.00 | 333,270 | 290 |
| | 千葉 | 3.00 | 1,784 | 595 |
| | 愛知 | 205.60 | 19,214 | 93 |
| | 和歌山 | 30.00 | 7,560 | 252 |
| | 岡山 | 35.00 | 12,914 | 369 |

野菜

| 品名 | 産地 | 数量(kg) | 金額(税込) | 平均単価 |
|----------------|----------------|------------|-----------|-------|
| その他果菜類 | 宮崎 | 3,581.95 | 746,634 | 208 |
| | 鹿児島 | 5,637.00 | 1,216,834 | 216 |
| | 沖縄 | 250.00 | 72,450 | 290 |
| | - - - 合計 - - - | 21,239.45 | 4,478,898 | 211 |
| いんげん | 浜松市内 | 47.40 | 22,517 | 475 |
| | 静岡県(浜松市以外) | 16.00 | 17,010 | 1,063 |
| | 北海道 | 2,695.00 | 2,687,992 | 997 |
| | 青森 | 176.00 | 178,704 | 1,015 |
| | 岩手 | 152.00 | 154,978 | 1,020 |
| | 秋田 | 2,058.00 | 1,712,802 | 832 |
| | 神奈川 | 18.00 | 14,174 | 787 |
| | 長野 | 4,164.00 | 3,340,670 | 802 |
| | 岐阜 | 14.00 | 12,600 | 900 |
| | 愛知 | 1,124.85 | 691,573 | 615 |
| | - - - 合計 - - - | 10,465.25 | 8,833,020 | 844 |
| さやえんどう | 静岡県(浜松市以外) | 10.00 | 12,600 | 1,260 |
| | 北海道 | 1,987.00 | 4,691,804 | 2,361 |
| | 長野 | 15.00 | 25,200 | 1,680 |
| | 中国 | 64.00 | 38,220 | 597 |
| | その他 | 360.00 | 116,864 | 325 |
| - - - 合計 - - - | 2,436.00 | 4,884,688 | 2,005 | |
| そらまめ | 浜松市内 | 96.00 | 35,280 | 368 |
| | 北海道 | 1,489.40 | 369,064 | 248 |
| | 長野 | 20.00 | 3,150 | 158 |
| - - - 合計 - - - | 1,605.40 | 407,494 | 254 | |
| えだまめ | 浜松市内 | 11,045.65 | 4,622,352 | 418 |
| | 静岡県(浜松市以外) | 3,209.00 | 1,964,098 | 612 |
| | 岩手 | 1,548.00 | 1,086,960 | 702 |
| | 秋田 | 5,770.00 | 4,001,234 | 693 |
| | 山形 | 1,660.00 | 1,207,604 | 727 |
| | 群馬 | 481.00 | 315,157 | 655 |
| | 埼玉 | 1,128.00 | 785,190 | 696 |
| | 新潟 | 250.00 | 115,500 | 462 |
| | 長野 | 469.10 | 220,638 | 470 |
| | 岐阜 | 40.00 | 33,600 | 840 |
| | 愛知 | 3.00 | 3,990 | 1,330 |
| - - - 合計 - - - | 25,603.75 | 14,356,323 | 561 | |
| その他豆科野菜類 | 浜松市内 | 55.20 | 16,537 | 300 |
| | 青森 | 1.00 | 2,624 | 2,624 |

野菜

| 品名 | 産地 | 数量(kg) | 金額(税込) | 平均単価 |
|----------|-----------------|------------|------------|------------|
| その他豆科野菜類 | 群 馬 | 1.00 | 2,310 | 2,310 |
| | 岐 阜 | 18.00 | 6,930 | 385 |
| | 愛 知 | 207.90 | 301,976 | 1,453 |
| | 三 重 | 3.50 | 5,250 | 1,500 |
| | 沖 縄 | 1.00 | 2,624 | 2,624 |
| | - - - 合 計 - - - | | 287.60 | 338,251 |
| かんしょ | 浜松市内 | 62,091.60 | 10,431,349 | 168 |
| | 静岡県(浜松市以外) | 15,928.00 | 3,252,822 | 204 |
| | 茨 城 | 13,510.00 | 2,573,522 | 190 |
| | 千 葉 | 17,380.00 | 4,416,230 | 254 |
| | 神奈川 | 1,095.00 | 306,284 | 280 |
| | 徳 島 | 970.00 | 386,755 | 399 |
| | 高 知 | 50.00 | 11,970 | 239 |
| | 宮 崎 | 1,200.00 | 209,580 | 175 |
| | 鹿児島 | 2,840.00 | 492,762 | 174 |
| | - - - 合 計 - - - | | 115,064.60 | 22,081,274 |
| ばれいしょ | 浜松市内 | 7,460.00 | 616,784 | 83 |
| | 静岡県(浜松市以外) | 6,250.00 | 599,968 | 96 |
| | 北海道 | 73,560.00 | 8,511,387 | 116 |
| | - - - 合 計 - - - | | 87,270.00 | 9,728,139 |
| メークイン | 浜松市内 | 3,522.00 | 314,521 | 89 |
| | 静岡県(浜松市以外) | 880.00 | 114,132 | 130 |
| | 北海道 | 65,670.00 | 8,002,766 | 122 |
| | 青 森 | 39,040.00 | 4,069,366 | 104 |
| | 茨 城 | 2,010.00 | 143,114 | 71 |
| | 千 葉 | 690.00 | 64,364 | 93 |
| | - - - 合 計 - - - | | 111,812.00 | 12,708,263 |
| 男爵 | 浜松市内 | 21,381.00 | 2,283,647 | 107 |
| | 静岡県(浜松市以外) | 25,320.00 | 2,524,050 | 100 |
| | 北海道 | 105,640.00 | 12,251,007 | 116 |
| | - - - 合 計 - - - | | 152,341.00 | 17,058,704 |
| さといも | 浜松市内 | 11,951.29 | 4,143,699 | 347 |
| | 静岡県(浜松市以外) | 6,379.60 | 2,435,236 | 382 |
| | 千 葉 | 175.00 | 53,550 | 306 |
| | 宮 崎 | 29,597.50 | 9,347,507 | 316 |
| | 鹿児島 | 110.00 | 173,984 | 1,582 |
| | - - - 合 計 - - - | | 48,213.39 | 16,153,976 |

野菜

| 品名 | 産地 | 数量(kg) | 金額(税込) | 平均単価 |
|--------|----------------|------------|------------|-------|
| ながいも | 北海道 | 30,310.00 | 9,100,974 | 300 |
| | 青森 | 29,955.50 | 9,453,763 | 316 |
| | その他 | 3,370.00 | 1,103,128 | 327 |
| | - - - 合計 - - - | 63,635.50 | 19,657,865 | 309 |
| やまのいも | 群馬 | 272.00 | 167,580 | 616 |
| | 千葉 | 8,300.00 | 4,622,424 | 557 |
| | 神奈川 | 284.00 | 161,490 | 569 |
| | 愛知 | 10.00 | 16,800 | 1,680 |
| | - - - 合計 - - - | 8,866.00 | 4,968,294 | 560 |
| たまねぎ | 浜松市内 | 11.00 | 577 | 52 |
| | 静岡県(浜松市以外) | 38,091.00 | 2,172,655 | 57 |
| | 北海道 | 184,897.00 | 14,685,483 | 79 |
| | 茨城 | 40.00 | 8,400 | 210 |
| | 長野 | 900.00 | 66,150 | 74 |
| | 岐阜 | 1,080.00 | 102,580 | 95 |
| | 愛知 | 6,341.00 | 935,960 | 148 |
| | 大阪 | 117.00 | 33,177 | 284 |
| | 兵庫 | 456,490.00 | 38,605,246 | 85 |
| | 和歌山 | 265.00 | 62,264 | 235 |
| | 中国 | 4,900.00 | 3,293,316 | 672 |
| | その他 | 6,300.00 | 543,900 | 86 |
| | - - - 合計 - - - | 699,432.00 | 60,509,708 | 87 |
| にんにく | 浜松市内 | 12.90 | 3,024 | 234 |
| | 青森 | 4,798.60 | 7,970,738 | 1,661 |
| | 中国 | 8,851.00 | 1,788,908 | 202 |
| | - - - 合計 - - - | 13,662.50 | 9,762,670 | 715 |
| エシャレット | 浜松市内 | 1,160.00 | 1,089,658 | 939 |
| | 静岡県(浜松市以外) | 131.00 | 104,156 | 795 |
| | 茨城 | 395.00 | 372,791 | 944 |
| | 豪州 | 1.00 | 944 | 944 |
| | オランダ | 40.00 | 28,244 | 706 |
| | NZ | 83.00 | 60,688 | 731 |
| | 米国 | 50.00 | 36,854 | 737 |
| | その他 | 5.00 | 3,780 | 756 |
| | - - - 合計 - - - | 1,865.00 | 1,697,115 | 910 |
| ゆりね | 京都 | 69.60 | 44,098 | 634 |

野菜

| 品名 | 産地 | 数量(kg) | 金額(税込) | 平均単価 |
|----------------|------------|-----------|------------|--------|
| - - - 合計 - - - | | 69.60 | 44,098 | 634 |
| その他土物類 | 北海道 | 2.63 | 4,776 | 1,816 |
| | 茨城 | 2.10 | 6,614 | 3,150 |
| - - - 合計 - - - | | 4.73 | 11,390 | 2,408 |
| わさび | 静岡県(浜松市以外) | 32.00 | 218,400 | 6,825 |
| - - - 合計 - - - | | 32.00 | 218,400 | 6,825 |
| しょうが | 浜松市内 | 10,814.51 | 5,730,779 | 530 |
| | 静岡県(浜松市以外) | 64.50 | 55,752 | 864 |
| | 愛知 | 705.00 | 686,844 | 974 |
| | 高知 | 24,502.50 | 20,753,112 | 847 |
| | 熊本 | 222.00 | 209,790 | 945 |
| | 中国 | 7,627.00 | 2,764,680 | 362 |
| | その他 | 448.00 | 284,654 | 635 |
| - - - 合計 - - - | | 44,383.51 | 30,485,611 | 687 |
| とうがらし | 浜松市内 | 84.20 | 62,559 | 743 |
| | 静岡県(浜松市以外) | 151.60 | 42,416 | 280 |
| | 京都 | 13.00 | 46,410 | 3,570 |
| - - - 合計 - - - | | 248.80 | 151,385 | 608 |
| め類 | 浜松市内 | 72.00 | 75,600 | 1,050 |
| | 福島 | 3.96 | 6,230 | 1,573 |
| | 埼玉 | 1.40 | 16,168 | 11,549 |
| | 岐阜 | 20.80 | 15,730 | 756 |
| | 愛知 | 33.15 | 716,413 | 21,611 |
| | 広島 | 203.50 | 436,902 | 2,147 |
| | 福岡 | 4.90 | 44,723 | 9,127 |
| - - - 合計 - - - | | 339.71 | 1,311,766 | 3,861 |
| かいわれ | 静岡県(浜松市以外) | 8,115.96 | 3,907,287 | 481 |
| | 千葉 | 154.00 | 187,740 | 1,219 |
| | 神奈川 | 986.75 | 566,288 | 574 |
| | 長野 | 0.10 | 168 | 1,680 |
| | 三重 | 0.25 | 416 | 1,664 |
| | 広島 | 279.00 | 175,770 | 630 |
| - - - 合計 - - - | | 9,536.06 | 4,837,669 | 507 |

野菜

| 品名 | 産地 | 数量(kg) | 金額(税込) | 平均単価 |
|----------|------------|----------|------------|--------|
| しそ | 愛知 | 158.98 | 825,744 | 5,194 |
| - - - | 合計 - - - | 158.98 | 825,744 | 5,194 |
| おおば | 愛知 | 5,748.80 | 19,142,544 | 3,330 |
| - - - | 合計 - - - | 5,748.80 | 19,142,544 | 3,330 |
| みょうが | 浜松市内 | 37.40 | 29,608 | 792 |
| | 宮城 | 8.00 | 21,944 | 2,743 |
| | 長野 | 3,106.00 | 2,331,310 | 751 |
| | 愛知 | 1,026.80 | 1,199,184 | 1,168 |
| | 兵庫 | 48.00 | 42,840 | 893 |
| | 高知 | 2,694.00 | 4,568,130 | 1,696 |
| | 沖縄 | 20.00 | 26,460 | 1,323 |
| - - - | 合計 - - - | 6,940.20 | 8,219,476 | 1,184 |
| その他香辛つま物 | 浜松市内 | 1,164.80 | 652,676 | 560 |
| | 静岡県(浜松市以外) | 2,096.70 | 1,345,664 | 642 |
| | 北海道 | 21.20 | 71,385 | 3,367 |
| | 青森 | 1.00 | 2,310 | 2,310 |
| | 宮城 | 5.00 | 8,714 | 1,743 |
| | 秋田 | 10.90 | 20,242 | 1,857 |
| | 山形 | 20.60 | 39,686 | 1,927 |
| | 茨城 | 42.53 | 173,313 | 4,075 |
| | 栃木 | 11.12 | 28,200 | 2,536 |
| | 埼玉 | 13.68 | 45,778 | 3,346 |
| | 千葉 | 7.42 | 20,520 | 2,765 |
| | 東京 | 4.00 | 9,660 | 2,415 |
| | 神奈川 | 268.55 | 264,586 | 985 |
| | 長野 | 15.80 | 92,998 | 5,886 |
| | 岐阜 | 35.52 | 398,496 | 11,219 |
| | 愛知 | 957.59 | 5,636,464 | 5,886 |
| | 三重 | 10.80 | 33,273 | 3,081 |
| | 大阪 | 1.00 | 21,000 | 21,000 |
| | 兵庫 | 1.43 | 6,120 | 4,280 |
| | 徳島 | 4.65 | 48,722 | 10,478 |
| | 高知 | 148.90 | 99,492 | 668 |
| | 佐賀 | 3.13 | 23,702 | 7,573 |
| | 沖縄 | 0.60 | 2,677 | 4,462 |
| | 比国 | 2.80 | 4,408 | 1,574 |
| | タイ | 672.37 | 717,647 | 1,067 |
| - - - | 合計 - - - | 5,522.09 | 9,767,733 | 1,769 |
| 生しいたけ | 浜松市内 | 6,560.60 | 6,260,226 | 954 |
| | 静岡県(浜松市以外) | 9,589.50 | 9,779,681 | 1,020 |
| | 北海道 | 255.00 | 326,008 | 1,278 |
| | 長野 | 492.00 | 707,902 | 1,439 |

野菜

| 品名 | 産地 | 数量(kg) | 金額(税込) | 平均単価 |
|---------|----------------|-----------|------------|------------|
| 生しいたけ | 愛知 | 370.80 | 480,487 | 1,296 |
| | 三重 | 1,048.00 | 1,026,480 | 979 |
| | 滋賀 | 3,684.00 | 2,881,912 | 782 |
| | 長崎 | 3.00 | 5,040 | 1,680 |
| | 中国 | 285.00 | 119,802 | 420 |
| | その他 | 2,947.00 | 2,730,775 | 927 |
| | - - - 合計 - - - | | 25,234.90 | 24,318,313 |
| まつたけ | 東京 | 50.00 | 177,446 | 3,549 |
| | 大阪 | 32.00 | 135,448 | 4,233 |
| | 中国 | 1,765.60 | 6,359,808 | 3,602 |
| | その他 | 2.00 | 4,200 | 2,100 |
| | - - - 合計 - - - | | 1,849.60 | 6,676,902 |
| なめこ | 静岡県(浜松市以外) | 5,266.00 | 1,648,246 | 313 |
| | 福島 | 28.60 | 24,809 | 867 |
| | 新潟 | 429.60 | 199,080 | 463 |
| | 長野 | 9,741.60 | 3,239,266 | 333 |
| | 三重 | 50.00 | 15,750 | 315 |
| | - - - 合計 - - - | | 15,515.80 | 5,127,151 |
| えのきだけ | 新潟 | 1,302.00 | 249,005 | 191 |
| | 長野 | 66,410.60 | 10,151,205 | 153 |
| | 愛知 | 180.00 | 6,614 | 37 |
| | - - - 合計 - - - | | 67,892.60 | 10,406,824 |
| しめじ | 浜松市内 | 17,544.00 | 6,442,308 | 367 |
| | 静岡県(浜松市以外) | 20,547.20 | 7,988,901 | 389 |
| | 新潟 | 3,377.66 | 1,061,716 | 314 |
| | 富山 | 391.00 | 169,146 | 433 |
| | 長野 | 40,464.30 | 12,371,520 | 306 |
| | 岐阜 | 36.00 | 4,998 | 139 |
| | 京都 | 665.20 | 248,272 | 373 |
| | - - - 合計 - - - | | 83,025.36 | 28,286,861 |
| その他きのこ類 | 浜松市内 | 7,222.80 | 3,182,363 | 441 |
| | 静岡県(浜松市以外) | 9,743.93 | 3,444,572 | 354 |
| | 山形 | 0.10 | 262 | 2,620 |
| | 群馬 | 40.00 | 6,300 | 158 |
| | 千葉 | 15.60 | 31,710 | 2,033 |
| | 新潟 | 10,047.60 | 4,477,993 | 446 |
| | 長野 | 13,629.60 | 6,774,210 | 497 |
| | 愛知 | 120.10 | 12,841 | 107 |
| | 和歌山 | 0.80 | 2,538 | 3,173 |

野菜

| 品名 | 産地 | 数量(kg) | 金額(税込) | 平均単価 |
|---------|------------|--------------|---------------|-------|
| その他きのこ類 | 岡山 | 326.80 | 541,780 | 1,658 |
| | その他 | 50.00 | 7,874 | 157 |
| - - - | 合計 - - - | 41,197.33 | 18,482,443 | 449 |
| その他山菜類 | 秋田 | 63.00 | 192,464 | 3,055 |
| - - - | 合計 - - - | 63.00 | 192,464 | 3,055 |
| ゆず | 浜松市内 | 294.50 | 107,874 | 366 |
| | 徳島 | 693.40 | 826,919 | 1,193 |
| | 高知 | 6.00 | 9,450 | 1,575 |
| | 大分 | 28.00 | 19,318 | 690 |
| - - - | 合計 - - - | 1,021.90 | 963,561 | 943 |
| ぎんなん | 愛知 | 140.70 | 196,032 | 1,393 |
| | 熊本 | 60.00 | 126,000 | 2,100 |
| - - - | 合計 - - - | 200.70 | 322,032 | 1,605 |
| その他野菜 | 浜松市内 | 2,281.18 | 1,349,520 | 592 |
| | 静岡県(浜松市以外) | 18.00 | 13,860 | 770 |
| | 秋田 | 46.90 | 61,842 | 1,319 |
| | 福島 | 11.52 | 13,608 | 1,181 |
| | 茨城 | 8.00 | 5,880 | 735 |
| | 群馬 | 2.00 | 2,520 | 1,260 |
| | 愛知 | 30.00 | 20,580 | 686 |
| - - - | 合計 - - - | 2,397.60 | 1,467,810 | 612 |
| 野菜 | 合計 | 6,948,170.12 | 1,296,456,690 | 187 |

果実

| 品名 | 産地 | 数量(kg) | 金額(税込) | 平均単価 |
|----------------|------------|------------|------------|-------|
| ハウスみかん | 浜松市内 | 59,487.20 | 43,534,063 | 732 |
| | 静岡県(浜松市以外) | 50,405.75 | 35,091,650 | 696 |
| | 愛知 | 4,043.00 | 3,400,471 | 841 |
| | 佐賀 | 200.00 | 193,200 | 966 |
| | 大分 | 462.00 | 287,070 | 621 |
| - - - 合計 - - - | | 114,597.95 | 82,506,454 | 720 |
| レモン | 高知 | 40.00 | 51,030 | 1,276 |
| | メキシコ | 1,596.00 | 1,213,894 | 761 |
| | その他 | 28,356.00 | 8,920,035 | 315 |
| - - - 合計 - - - | | 29,992.00 | 10,184,959 | 340 |
| バレンシアオレン | 豪州 | 753.00 | 219,658 | 292 |
| | NZ | 527.00 | 98,384 | 187 |
| | 米国 | 45,118.00 | 8,187,140 | 181 |
| | その他 | 3,276.00 | 407,918 | 125 |
| - - - 合計 - - - | | 49,674.00 | 8,913,100 | 179 |
| グレープフルーツ | その他 | 43,588.00 | 6,979,800 | 160 |
| - - - 合計 - - - | | 43,588.00 | 6,979,800 | 160 |
| その他柑橘類 | 沖縄 | 2.40 | 3,276 | 1,365 |
| - - - 合計 - - - | | 2.40 | 3,276 | 1,365 |
| つがる | 青森 | 900.00 | 310,904 | 345 |
| | 秋田 | 250.00 | 57,750 | 231 |
| | 山形 | 420.00 | 70,664 | 168 |
| | 福島 | 625.00 | 116,970 | 187 |
| | 山梨 | 70.00 | 14,700 | 210 |
| | 長野 | 60,125.00 | 17,198,934 | 286 |
| - - - 合計 - - - | | 62,390.00 | 17,769,922 | 285 |
| ジョナゴールド | 青森 | 44,932.00 | 13,924,274 | 310 |
| - - - 合計 - - - | | 44,932.00 | 13,924,274 | 310 |
| むつ | 青森 | 4,430.00 | 1,400,066 | 316 |
| - - - 合計 - - - | | 4,430.00 | 1,400,066 | 316 |

果実

| 品名 | 産地 | 数量(kg) | 金額(税込) | 平均単価 |
|---------|------------|------------|-------------|------|
| 世界一 | 青 森 | 660.00 | 124,110 | 188 |
| - - - | 合 計 - - - | 660.00 | 124,110 | 188 |
| ふじ | 青 森 | 53,426.00 | 18,102,942 | 339 |
| - - - | 合 計 - - - | 53,426.00 | 18,102,942 | 339 |
| 王林 | 青 森 | 14,130.00 | 4,661,398 | 330 |
| - - - | 合 計 - - - | 14,130.00 | 4,661,398 | 330 |
| その他りんご類 | 福 島 | 45.00 | 10,394 | 231 |
| | 長 野 | 25,005.00 | 8,204,828 | 328 |
| - - - | 合 計 - - - | 25,050.00 | 8,215,222 | 328 |
| 長十郎 | 浜松市内 | 215.00 | 23,518 | 109 |
| | 静岡県(浜松市以外) | 10.00 | 787 | 79 |
| | 愛 知 | 440.00 | 25,304 | 58 |
| - - - | 合 計 - - - | 665.00 | 49,609 | 75 |
| 幸水 | 浜松市内 | 138,746.50 | 46,693,625 | 337 |
| | 静岡県(浜松市以外) | 22,337.00 | 7,529,530 | 337 |
| | 山 形 | 5,780.00 | 1,388,830 | 240 |
| | 福 島 | 6,010.00 | 1,249,496 | 208 |
| | 茨 城 | 31,965.00 | 8,201,956 | 257 |
| | 埼 玉 | 38,865.00 | 11,498,226 | 296 |
| | 新 潟 | 15,520.00 | 3,436,542 | 221 |
| | 長 野 | 190,760.00 | 60,134,759 | 315 |
| | 愛 知 | 92,275.00 | 28,140,852 | 305 |
| - - - | 合 計 - - - | 542,258.50 | 168,273,816 | 310 |
| 豊水 | 浜松市内 | 8,613.00 | 2,009,064 | 233 |
| | 静岡県(浜松市以外) | 359.00 | 77,226 | 215 |
| | 愛 知 | 16,575.00 | 3,757,628 | 227 |
| - - - | 合 計 - - - | 25,547.00 | 5,843,918 | 229 |
| 二十世紀 | 鳥 取 | 320.00 | 130,094 | 407 |
| - - - | 合 計 - - - | 320.00 | 130,094 | 407 |

果実

| 品名 | 産地 | 数量(kg) | 金額(税込) | 平均単価 |
|--------|------------|------------|-------------|-------|
| 西洋なし | 山形 | 1,420.00 | 323,922 | 228 |
| - - - | 合計 - - - | 1,420.00 | 323,922 | 228 |
| その他なし類 | 浜松市内 | 797.00 | 156,079 | 196 |
| | 静岡県(浜松市以外) | 535.00 | 111,300 | 208 |
| | 長野 | 630.00 | 139,460 | 221 |
| | 愛知 | 6,525.00 | 1,559,190 | 239 |
| - - - | 合計 - - - | 8,487.00 | 1,966,029 | 232 |
| 次郎 | 浜松市内 | 142.00 | 300,924 | 2,119 |
| | 静岡県(浜松市以外) | 36.00 | 64,574 | 1,794 |
| - - - | 合計 - - - | 178.00 | 365,498 | 2,053 |
| もも | 青森 | 1,280.00 | 376,738 | 294 |
| | 秋田 | 500.00 | 157,500 | 315 |
| | 山形 | 1,036.96 | 258,130 | 249 |
| | 福島 | 86,691.00 | 33,274,459 | 384 |
| | 山梨 | 39,262.80 | 13,779,044 | 351 |
| | 長野 | 124,011.79 | 42,530,800 | 343 |
| | 愛知 | 520.00 | 222,494 | 428 |
| - - - | 合計 - - - | 253,302.55 | 90,599,165 | 358 |
| ネクタリン | 福島 | 250.00 | 118,230 | 473 |
| | 山梨 | 125.00 | 45,254 | 362 |
| | 長野 | 4,721.00 | 1,398,374 | 296 |
| - - - | 合計 - - - | 5,096.00 | 1,561,858 | 306 |
| すもも | 山形 | 3,878.00 | 1,115,117 | 288 |
| | 山梨 | 26,852.30 | 11,384,797 | 424 |
| | 長野 | 5,796.20 | 2,728,202 | 471 |
| - - - | 合計 - - - | 36,526.50 | 15,228,116 | 417 |
| デラウェア | 浜松市内 | 6.40 | 504 | 79 |
| | 静岡県(浜松市以外) | 176.00 | 77,742 | 442 |
| | 山形 | 79,250.20 | 38,984,784 | 492 |
| | 山梨 | 132,298.00 | 57,099,020 | 432 |
| | 長野 | 28,517.00 | 18,606,879 | 652 |
| | 大阪 | 132.00 | 55,440 | 420 |
| - - - | 合計 - - - | 240,379.60 | 114,824,369 | 478 |

果実

| 品名 | 産地 | 数量(kg) | 金額(税込) | 平均単価 |
|-----------------|-----------------|-----------|------------|------------|
| 巨峰 | 浜松市内 | 85.75 | 64,942 | 757 |
| | 静岡県(浜松市以外) | 248.70 | 161,320 | 649 |
| | 山 梨 | 97,454.40 | 65,090,715 | 668 |
| | 長 野 | 22,483.80 | 21,150,984 | 941 |
| | 愛 知 | 8,048.25 | 5,061,612 | 629 |
| | - - - 合 計 - - - | | 128,320.90 | 91,529,573 |
| アレキサンドリア | 山 形 | 46.80 | 52,080 | 1,113 |
| | 岡 山 | 894.90 | 1,161,346 | 1,298 |
| | - - - 合 計 - - - | | 941.70 | 1,213,426 |
| ピオーネ | 浜松市内 | 8,419.60 | 10,721,617 | 1,273 |
| | 静岡県(浜松市以外) | 1,205.20 | 1,369,196 | 1,136 |
| | 山 梨 | 20,832.10 | 13,862,548 | 665 |
| - - - 合 計 - - - | | 30,456.90 | 25,953,361 | 852 |
| ネオマスカット | 山 梨 | 7,665.00 | 3,180,542 | 415 |
| | 岡 山 | 428.00 | 269,218 | 629 |
| - - - 合 計 - - - | | 8,093.00 | 3,449,760 | 426 |
| ベリーA | 山 梨 | 1,151.00 | 341,250 | 296 |
| - - - 合 計 - - - | | 1,151.00 | 341,250 | 296 |
| その他ぶどう類 | 山 梨 | 16,839.70 | 8,609,198 | 511 |
| | 長 野 | 199.00 | 301,348 | 1,514 |
| | 岡 山 | 151.90 | 213,234 | 1,404 |
| - - - 合 計 - - - | | 17,190.60 | 9,123,780 | 531 |
| くり | 浜松市内 | 47.00 | 30,711 | 653 |
| | 静岡県(浜松市以外) | 73.00 | 27,296 | 374 |
| | 千 葉 | 4.00 | 2,310 | 578 |
| | 熊 本 | 108.00 | 89,670 | 830 |
| - - - 合 計 - - - | | 232.00 | 149,987 | 646 |
| いちじく | 浜松市内 | 13,470.90 | 7,789,362 | 578 |
| | 静岡県(浜松市以外) | 11,695.60 | 7,153,778 | 612 |
| - - - 合 計 - - - | | 25,166.50 | 14,943,140 | 594 |
| その他いちご類 | 静岡県(浜松市以外) | 14.41 | 21,588 | 1,498 |

果実

| 品名 | 産地 | 数量(kg) | 金額(税込) | 平均単価 |
|---------|------------|------------|-------------|-------|
| その他いちご類 | 長野 | 294.95 | 786,983 | 2,668 |
| | 米国 | 4,490.00 | 6,253,595 | 1,393 |
| - - - | 合計 - - - | 4,799.36 | 7,062,166 | 1,471 |
| アールスメロン | 浜松市内 | 45,212.90 | 30,529,974 | 675 |
| | 静岡県(浜松市以外) | 54,909.50 | 35,181,669 | 641 |
| | 茨城 | 595.00 | 125,370 | 211 |
| | 愛知 | 1,863.30 | 722,400 | 388 |
| | 宮崎 | 90.00 | 35,488 | 394 |
| - - - | 合計 - - - | 102,670.70 | 66,594,901 | 649 |
| ハネジウメロン | メキシコ | 410.00 | 68,354 | 167 |
| | 米国 | 42,316.00 | 6,396,768 | 151 |
| - - - | 合計 - - - | 42,726.00 | 6,465,122 | 151 |
| アンデスメロン | 山形 | 3,580.00 | 1,311,499 | 366 |
| | 茨城 | 2,075.00 | 272,998 | 132 |
| - - - | 合計 - - - | 5,655.00 | 1,584,497 | 280 |
| その他メロン類 | 浜松市内 | 745.00 | 119,906 | 161 |
| | 静岡県(浜松市以外) | 1,474.00 | 356,052 | 242 |
| | 北海道 | 4,619.60 | 1,877,336 | 406 |
| | 青森 | 36,265.00 | 11,401,764 | 314 |
| | 山形 | 1,262.00 | 500,638 | 397 |
| | 茨城 | 970.00 | 127,992 | 132 |
| | 中国 | 120.00 | 12,284 | 102 |
| - - - | 合計 - - - | 45,455.60 | 14,395,972 | 317 |
| すいか | 浜松市内 | 3,065.00 | 151,720 | 50 |
| | 北海道 | 205.00 | 79,692 | 389 |
| | 秋田 | 310,553.00 | 47,526,841 | 153 |
| | 山形 | 330,847.00 | 53,691,711 | 162 |
| | 富山 | 291.00 | 74,444 | 256 |
| | 福井 | 6,227.00 | 994,770 | 160 |
| | 長野 | 134,788.00 | 19,470,285 | 144 |
| | 愛知 | 4,125.00 | 594,824 | 144 |
| - - - | 合計 - - - | 790,101.00 | 122,584,287 | 155 |
| こだますいか | 浜松市内 | 37,744.00 | 3,862,227 | 102 |
| | 静岡県(浜松市以外) | 38,237.00 | 4,263,753 | 112 |
| - - - | 合計 - - - | 75,981.00 | 8,125,980 | 107 |

果実

| 品名 | 産地 | 数量(kg) | 金額(税込) | 平均単価 |
|----------------|----------------|------------|------------|-------|
| バナナ | エクアドル | 3,211.00 | 570,872 | 178 |
| | 比国 | 463,517.00 | 69,675,805 | 150 |
| | 台湾 | 852.00 | 204,848 | 240 |
| | - - - 合計 - - - | 467,580.00 | 70,451,525 | 151 |
| パイナップル | 宮崎 | 6.00 | 3,150 | 525 |
| | 比国 | 62,945.00 | 12,221,573 | 194 |
| | タイ | 104.88 | 37,632 | 359 |
| | - - - 合計 - - - | 63,055.88 | 12,262,355 | 194 |
| キウイフルーツ | N Z | 38,832.10 | 18,550,598 | 478 |
| | - - - 合計 - - - | 38,832.10 | 18,550,598 | 478 |
| パパイヤ | 浜松市内 | 2.60 | 1,470 | 565 |
| | 宮崎 | 42.00 | 39,982 | 952 |
| | 比国 | 2,799.00 | 1,162,120 | 415 |
| | 米国 | 15.00 | 9,764 | 651 |
| | - - - 合計 - - - | 2,858.60 | 1,213,336 | 424 |
| アボガド | メキシコ | 3,972.00 | 2,395,872 | 603 |
| | - - - 合計 - - - | 3,972.00 | 2,395,872 | 603 |
| その他熱帯性果実 | 浜松市内 | 18.00 | 31,496 | 1,750 |
| | 静岡県(浜松市以外) | 179.20 | 416,320 | 2,323 |
| | 山形 | 21.48 | 26,964 | 1,255 |
| | 千葉 | 9.00 | 7,350 | 817 |
| | 愛知 | 67.00 | 76,018 | 1,135 |
| | 宮崎 | 28.80 | 91,346 | 3,172 |
| | 沖縄 | 113.80 | 75,377 | 662 |
| | カナダ | 4.00 | 6,300 | 1,575 |
| | 中国 | 60.00 | 31,500 | 525 |
| | メキシコ | 11,815.00 | 2,740,602 | 232 |
| | 比国 | 3,881.04 | 1,170,060 | 301 |
| | タイ | 147.48 | 62,244 | 422 |
| | 台湾 | 445.00 | 312,264 | 702 |
| | 米国 | 40.00 | 63,314 | 1,583 |
| - - - 合計 - - - | 16,829.80 | 5,111,155 | 304 | |
| その他の果実 | 浜松市内 | 316.60 | 237,590 | 750 |
| | 静岡県(浜松市以外) | 682.60 | 1,143,444 | 1,675 |
| | 山形 | 35.00 | 30,344 | 867 |

果実

| 品名 | 産地 | 数量(kg) | 金額(税込) | 平均単価 |
|-----------------|-----|--------------|---------------|--------|
| その他の果実 | 神奈川 | 0.10 | 8,924 | 89,240 |
| | 沖 縄 | 78.50 | 210,416 | 2,680 |
| | 中 国 | 3.00 | 2,046 | 682 |
| | 米 国 | 621.10 | 907,711 | 1,461 |
| - - - 合 計 - - - | | 1,736.90 | 2,540,475 | 1,463 |
| 果実 | 合 計 | 3,430,859.04 | 1,057,994,435 | 308 |

その他

| 品名 | 産地 | 数量(kg) | 金額(税込) | 平均単価 |
|---------|----------------|------------|------------|-------|
| 冷凍野菜 | 中国 | 161.00 | 42,281 | 263 |
| | NZ | 33.00 | 9,802 | 297 |
| | 米国 | 23.00 | 5,083 | 221 |
| | - - - 合計 - - - | 217.00 | 57,166 | 263 |
| 切りぼし大根 | 北海道 | 252.00 | 634,091 | 2,516 |
| | 宮崎 | 817.50 | 991,326 | 1,213 |
| | - - - 合計 - - - | 1,069.50 | 1,625,417 | 1,520 |
| その他乾燥野菜 | 浜松市内 | 56.76 | 184,476 | 3,250 |
| | 静岡県(浜松市以外) | 73.04 | 211,470 | 2,895 |
| | 愛知 | 22.00 | 33,751 | 1,534 |
| | 宮崎 | 0.60 | 3,464 | 5,773 |
| | 中国 | 17.88 | 53,808 | 3,009 |
| | - - - 合計 - - - | 170.28 | 486,969 | 2,860 |
| 野菜びん缶詰 | 秋田 | 6.00 | 4,536 | 756 |
| | 中国 | 76.50 | 26,611 | 348 |
| | その他 | 57.60 | 105,840 | 1,838 |
| | - - - 合計 - - - | 140.10 | 136,987 | 978 |
| 野菜ジュース | 長野 | 85.50 | 28,350 | 332 |
| | 宮崎 | 24.00 | 7,916 | 330 |
| | - - - 合計 - - - | 109.50 | 36,266 | 331 |
| 野菜水煮 | 秋田 | 33.10 | 45,696 | 1,381 |
| | 愛媛 | 22.00 | 15,328 | 697 |
| | 福岡 | 305.00 | 286,020 | 938 |
| | 宮崎 | 6.10 | 4,882 | 800 |
| | 中国 | 12,683.90 | 2,381,267 | 188 |
| | - - - 合計 - - - | 13,050.10 | 2,733,193 | 209 |
| 豆もやし | 浜松市内 | 86,921.75 | 9,254,981 | 106 |
| | 静岡県(浜松市以外) | 2,907.61 | 335,661 | 115 |
| | 福島 | 46,149.00 | 6,496,897 | 141 |
| | 新潟 | 112.00 | 18,816 | 168 |
| | 山梨 | 1,176.70 | 152,905 | 130 |
| | 岐阜 | 381.40 | 68,091 | 179 |
| | - - - 合計 - - - | 137,648.46 | 16,327,351 | 119 |

その他

| 品名 | 産地 | 数量(kg) | 金額(税込) | 平均単価 |
|-----------------|------------|-----------|-----------|------|
| その他加工野菜 | 浜松市内 | 214.00 | 35,740 | 167 |
| | 静岡県(浜松市以外) | 700.30 | 142,127 | 203 |
| | 北海道 | 360.00 | 165,998 | 461 |
| | 福 島 | 100.00 | 11,550 | 116 |
| | 群 馬 | 762.50 | 246,748 | 324 |
| | 愛 知 | 1,355.00 | 293,074 | 216 |
| | 福 岡 | 4.08 | 2,016 | 494 |
| | 長 崎 | 15.00 | 2,940 | 196 |
| | 中 国 | 13,802.50 | 926,665 | 67 |
| | その他 | 2.04 | 1,008 | 494 |
| - - - 合 計 - - - | | 17,315.42 | 1,827,866 | 106 |
| つけもの | 浜松市内 | 72.80 | 11,970 | 164 |
| | 静岡県(浜松市以外) | 40.00 | 16,590 | 415 |
| | 福 島 | 120.00 | 81,470 | 679 |
| | 栃 木 | 70.00 | 68,040 | 972 |
| | 愛 知 | 67.60 | 47,752 | 706 |
| | 宮 崎 | 1,769.00 | 1,327,027 | 750 |
| | 鹿児島 | 616.00 | 294,988 | 479 |
| | 中 国 | 160.00 | 38,426 | 240 |
| - - - 合 計 - - - | | 2,915.40 | 1,886,263 | 647 |
| その他乾燥果実 | 埼 玉 | 5.00 | 2,100 | 420 |
| | 千 葉 | 106.00 | 94,500 | 892 |
| | 米 国 | 44.92 | 32,073 | 714 |
| - - - 合 計 - - - | | 155.92 | 128,673 | 825 |
| 果実びん缶詰 | その他 | 276.00 | 92,294 | 334 |
| - - - 合 計 - - - | | 276.00 | 92,294 | 334 |
| 果実ジュース | 青 森 | 3,564.90 | 886,972 | 249 |
| | 秋 田 | 136.00 | 51,658 | 380 |
| | 長 野 | 29.25 | 10,500 | 359 |
| - - - 合 計 - - - | | 3,730.15 | 949,130 | 254 |
| その他加工果実 | 静岡県(浜松市以外) | 540.00 | 519,382 | 962 |
| | 青 森 | 500.00 | 90,824 | 182 |
| | 群 馬 | 2.00 | 1,364 | 682 |
| | 愛 媛 | 2,331.06 | 1,822,632 | 782 |
| | 長 崎 | 4,275.90 | 1,771,009 | 414 |
| | 比 国 | 6,320.00 | 1,625,736 | 257 |
| | 米 国 | 122.00 | 80,895 | 663 |
| その他 | 78.00 | 70,434 | 903 | |

その他

| 品名 | 産地 | 数量(kg) | 金額(税込) | 平均単価 |
|--------|------------|---------------|---------------|------|
| - - - | 合計 - - - | 14,168.96 | 5,982,276 | 422 |
| その他の食品 | 浜松市内 | 2,109.13 | 1,806,554 | 857 |
| | 静岡県(浜松市以外) | 287.26 | 227,194 | 791 |
| | 山形 | 205.20 | 87,883 | 428 |
| | 福島 | 329.92 | 288,538 | 875 |
| | 茨城 | 77.00 | 76,181 | 989 |
| | 埼玉 | 328.56 | 143,892 | 438 |
| | 千葉 | 129.00 | 33,383 | 259 |
| | 長野 | 738.64 | 147,907 | 200 |
| | 岐阜 | 252.10 | 94,807 | 376 |
| | 愛知 | 3,067.74 | 932,823 | 304 |
| | 和歌山 | 124.80 | 76,414 | 612 |
| | 愛媛 | 43.60 | 25,051 | 575 |
| | 長崎 | 513.60 | 219,894 | 428 |
| | 中国 | 572.85 | 248,384 | 434 |
| | 比国 | 11.80 | 8,314 | 705 |
| | 米国 | 3.00 | 2,046 | 682 |
| その他 | 106.80 | 48,380 | 453 | |
| - - - | 合計 - - - | 8,901.00 | 4,467,645 | 502 |
| その他 | 浜松市内 | 3,948.19 | 2,302,231 | 583 |
| | 静岡県(浜松市以外) | 5,457.90 | 2,274,450 | 417 |
| | 北海道 | 11,115.00 | 3,103,756 | 279 |
| | 福島 | 218.00 | 103,897 | 477 |
| | 栃木 | 361.00 | 130,593 | 362 |
| | 長野 | 160.00 | 22,678 | 142 |
| | 愛知 | 98.00 | 55,597 | 567 |
| | 中国 | 430.00 | 386,400 | 899 |
| | 米国 | 100.00 | 4,200 | 42 |
| | その他 | 670.00 | 276,364 | 412 |
| - - - | 合計 - - - | 22,558.09 | 8,660,166 | 384 |
| その他 | 合計 | 222,425.88 | 45,397,662 | 204 |
| 総合計 | | 10,601,455.04 | 2,399,848,787 | 226 |