

市 場 月 報

平成 8
20

○ 水産物部

- 1 種別取扱高 本月の概要
- 2 種別日別取扱高
- 3 委託・買付別種別取扱高
- 4 県内・県外別種別取扱高
- 5 都道府県別種別取扱高
- 6 品目別取扱数量順位表
- 7 品目別取扱金額順位表
- 8～ 品目産地別取扱高

浜松市中央卸売市場

1 種 別 取 扱 高

数量 = kg
金額 = 円(税込)

種別	項目	本 月 取 扱 高				一日平均取扱高	
		数 量		金 額		平均単価	金 額
	生鮮魚	1,474,685.52	41.1 %	966,265,294	38 %	655	64,116.76
	冷凍魚	893,128.74	24.8 %	901,580,394	35.4 %	1009	38,831.68
	塩加品	1,219,750.66	34.1 %	672,522,656	26.6 %	551	53,032.63
	合 計	3,587,564.92	100 %	2,540,368,344	100 %	708	155,981.08

種別	項目	前月取扱高及び対比			
		数 量		金 額	
	生鮮魚	1,482,822.40	99.5 %	914,704,218	105.6 %
	冷凍魚	1,000,926.67	89.2 %	1,085,380,563	83.1 %
	塩加品	1,259,165.67	96.9 %	719,125,844	93.5 %
	合 計	3,742,914.74	95.8 %	2,719,210,625	93.4 %

種別	項目	前年同期取扱高及び対比			
		数 量		金 額	
	生鮮魚	1,565,179.05	94.2 %	979,238,069	98.7 %
	冷凍魚	1,016,332.02	87.9 %	977,078,989	92.3 %
	塩加品	1,212,236.73	100.6 %	660,020,707	101.9 %
	合 計	3,793,747.80	94.6 %	2,616,337,765	97.1 %

本月の概要

- | | | | |
|---------|---------------------|---------|--------------------|
| 1 開市日数 | 23 日 | | |
| 2 最高入荷日 | 8月14日 217,082.13 kg | 4 最高売上日 | 8月1日 165,597,550 円 |
| 3 最低入荷日 | 8月22日 105,481.75 kg | 5 最低売上日 | 8月20日 74,504,714 円 |

編 集 方 法

この市場月報は、浜松市中央卸売市場において、当該月中に取引された生鮮食料品(青果部・水産物部)に関し、卸売業者が浜松市中央卸売市場業務条例等の定めるところにより提出した各種報告書に基づいて作成しました。

- | | |
|--------|--------------------------------------|
| 単位 | kg・円(税込)にて表示してあります。 |
| 平均単価 | 有効桁において、単純平均値を用いています。 |
| 産地 | 原則として、当該出荷者の属する都道府県別(属人主義)による産地表示です。 |
| 端数処理 | 単位未満の数値を処理してあるため、合計と一致しない場合があります。 |
| お問い合わせ | 浜松市中央卸売市場 053-427-7406 |

2 種 別 日 別 取 扱 高

数量 = kg
金額 = 円(税込)

		生鮮魚		冷凍魚		塩加品	
日	曜日	数 量	金 額	数 量	金 額	数 量	金 額
8月1日	金	65,181.03	45,266,397	68,556.18	70,820,527	72,867.26	49,510,626
8月2日	土	73,114.06	48,803,246	45,121.55	49,774,277	54,290.37	29,653,849
8月3日	日						
8月4日	月	51,241.23	33,786,475	28,286.69	31,276,349	60,112.52	36,570,058
8月5日	火	48,256.34	30,639,813	39,903.43	38,085,578	40,320.23	22,144,082
8月6日	水	48,040.70	25,862,628	22,573.62	24,865,629	64,753.72	25,628,717
8月7日	木	85,399.69	33,300,519	44,571.88	43,826,343	34,558.65	23,547,449
8月8日	金	61,827.88	40,712,146	30,682.38	34,504,296	40,201.26	23,014,115
8月9日	土	78,718.85	51,482,133	45,761.87	45,127,194	53,616.26	31,207,353
8月10日	日						
8月11日	月	65,363.38	43,107,310	36,987.07	36,902,738	60,863.14	31,629,644
8月12日	火	59,715.40	40,748,581	48,916.77	51,814,537	71,777.09	34,620,019
8月13日	水	65,639.54	52,981,230	42,868.08	43,085,025	79,632.84	38,400,715
8月14日	木	74,137.58	60,715,228	65,712.88	62,622,458	77,231.67	40,011,618
8月15日	金						
8月16日	土						
8月17日	日						
8月18日	月	66,133.84	51,935,929	32,608.44	32,881,650	61,214.06	29,804,948
8月19日	火	43,045.69	28,007,345	33,265.25	31,745,454	45,388.16	26,207,541
8月20日	水	46,077.28	26,920,302	27,368.09	28,913,121	37,691.65	18,671,291
8月21日	木	50,203.68	37,486,840	36,869.51	32,381,046	28,655.63	23,164,425
8月22日	金	42,736.36	35,255,619	26,829.59	26,794,816	35,915.80	25,092,282
8月23日	土	72,172.12	56,503,687	31,058.75	31,406,675	41,797.20	27,696,384
8月24日	日						
8月25日	月	54,665.81	37,550,647	37,660.21	33,246,680	48,095.27	24,815,132
8月26日	火	67,504.46	42,193,322	40,068.57	36,291,295	82,235.81	37,699,311
8月27日	水						
8月28日	木	93,934.02	44,850,447	43,706.77	41,861,183	48,036.83	27,724,633
8月29日	金	64,647.27	39,455,590	33,811.84	34,201,001	32,050.39	20,633,449
8月30日	土	96,929.31	58,699,860	29,939.32	39,152,522	48,444.85	25,075,015
8月31日	日						

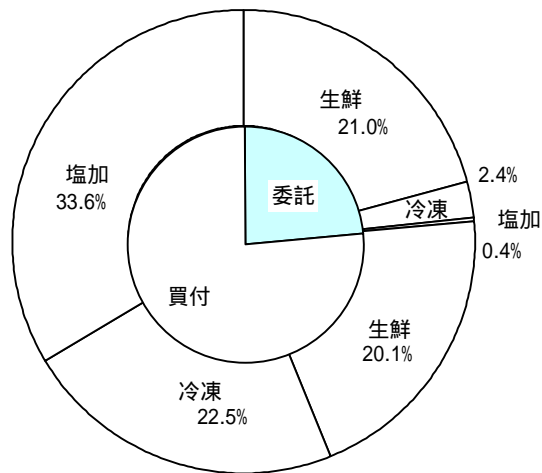
3 委託・買付別種別取扱高

数量 = kg
金額 = 円(税込)

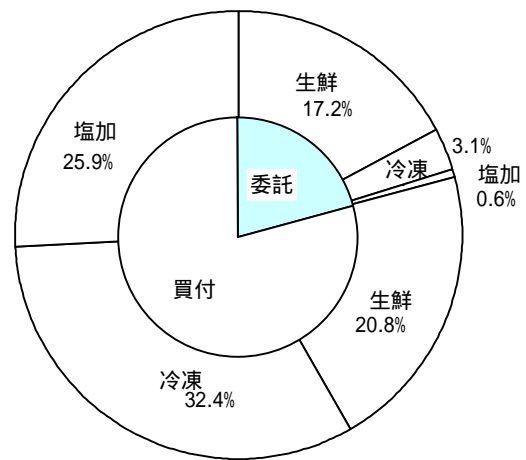
種 別	項 目	委 託	%	買 付	%	合 計	%
生鮮魚	数 量	751,867.72	50.9	722,817.80	49.1	1,474,685.52	100
	金 額	437,886,758	45.3	528,378,536	54.7	966,265,294	100
冷凍魚	数 量	85,773.60	9.6	807,355.14	90.4	893,128.74	100
	金 額	79,219,655	8.7	822,360,739	91.3	901,580,394	100
塩加品	数 量	12,992.54	1.0	1,206,758.12	99.0	1,219,750.66	100
	金 額	14,377,826	2.1	658,144,830	97.9	672,522,656	100
合 計	数 量	850,633.86	23.7	2,736,931.06	76.3	3,587,564.92	100
	金 額	531,484,239	20.9	2,008,884,105	79.1	2,540,368,344	100

委託・買付取扱高比率グラフ

数 量



金 額



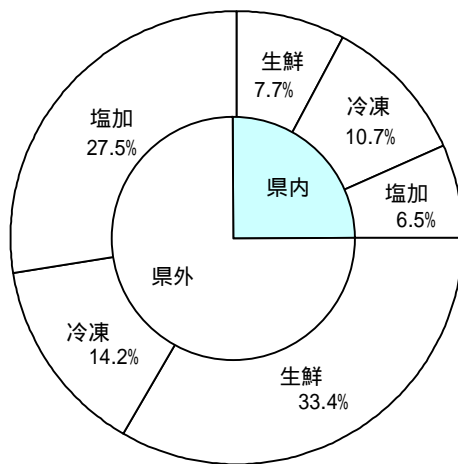
4 県内・県外別種別取扱高

数量 = kg
金額 = 円(税込)

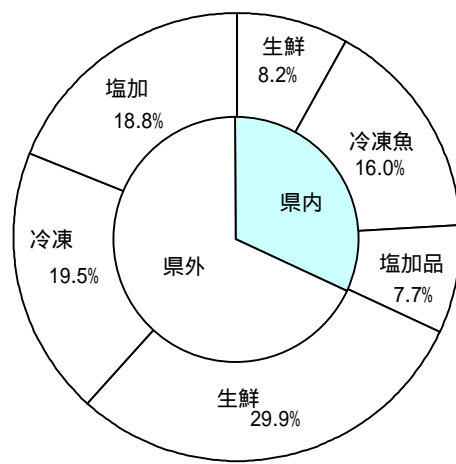
種 別	項 目	県 内	%	県 外	%	合 計	%
生鮮魚	数 量	275,612.61	18.6	1,199,072.91	81.4	1,474,685.52	100
	金 額	207,138,110	21.4	759,127,184	78.6	966,265,294	100
冷凍魚	数 量	385,141.76	43.1	507,986.98	56.9	893,128.74	100
	金 額	405,814,214	45.0	495,766,180	55.0	901,580,394	100
塩加品	数 量	232,579.31	19.0	987,171.35	81.0	1,219,750.66	100
	金 額	195,662,118	29.0	476,860,538	71.0	672,522,656	100
合 計	数 量	893,333.68	24.9	2,694,231.24	75.1	3,587,564.92	100
	金 額	808,614,442	31.8	1,731,753,902	68.2	2,540,368,344	100

県内・県外取扱高比率グラフ

数 量



金 額



5

数量 = kg
金額 = 円(税込)

県名	生 鮮 魚		冷 凍 魚		塩 加 品		合 計	
	数量	金額	数量	金額	数量	金額	数量	金額
静 岡	275,612.61	207,138,110	385,141.76	405,814,214	232,579.31	195,662,118	893,333.68	808,614,442
北海道	119,280.01	84,646,373	17,362.40	8,971,333	47,218.24	37,739,148	183,860.65	131,356,854
青 森	119,924.00	47,407,354	9,768.50	5,106,569	28,050.95	25,597,319	157,743.45	78,111,242
岩 手	12,937.40	6,093,693	924.30	1,571,846	2,462.00	2,088,429	16,323.70	9,753,968
宮 城	175,526.30	97,952,100	10,987.04	8,164,712	50,965.19	44,667,187	237,478.53	150,783,999
秋 田	297.90	627,651			113.40	293,806	411.30	921,457
山 形	3,606.30	2,558,028			141.20	156,024	3,747.50	2,714,052
福 島	19,538.50	11,142,775	3,819.26	5,540,387	1,173.20	1,943,474	24,530.96	18,626,636
茨 城	4,158.00	2,559,238	14,190.73	8,394,728	25,129.66	19,721,815	43,478.39	30,675,78
栃 木	57.60	504,000	3,952.30	986,730	233.00	342,224	4,242.90	1,832,954
群 馬	197.00	508,814	50.00	128,100	591.60	479,125	838.60	1,116,039
埼 玉	124.20	411,228			2,533.60	2,214,939	2,657.80	2,626,167
千 葉	113,579.61	75,413,600	10,546.17	6,909,658	63,983.80	45,697,232	188,109.58	128,020,490
東 京	68,085.24	75,031,805	223,371.74	226,399,405	68,488.17	74,021,886	359,945.15	375,453,096
神奈川	49,912.37	30,989,442	21,612.56	26,930,699	17,527.08	12,762,695	89,052.01	70,682,836
新 潟					33,020.98	21,209,331	33,020.98	21,209,331
富 山	1,028.74	945,052			56.00	72,500	1,084.74	1,017,552
石 川	3,571.20	3,057,313	6,554.00	2,337,135	3,299.80	2,844,848	13,425.00	8,239,296
福 井	4,098.30	3,307,076	96.00	171,990	19,012.90	7,650,720	23,207.20	11,129,786
山 梨	10.00	81,690			44.40	47,564	54.40	129,254
長 野	419.30	306,718			336.90	450,911	756.20	757,629
岐 阜	5,030.30	1,793,399	5,047.80	4,848,173	12,031.70	5,634,801	22,109.80	12,276,373
愛 知	56,286.68	44,303,772	100,972.96	110,471,674	83,857.49	74,781,671	241,117.13	229,557,117
三 重	78,611.69	57,148,349	27,629.92	27,194,097	48,414.28	10,053,130	154,655.89	94,395,576
滋 賀	470.20	550,827			139.00	260,342	609.20	811,169
京 都	9,367.68	6,614,248			14,160.30	9,299,536	23,527.98	15,913,784
大 阪	2,129.90	3,173,791	33,525.50	28,663,499	34,172.06	14,677,442	69,827.46	46,514,732
兵 庫	13,397.29	12,844,177	2,015.60	4,389,560	17,765.20	17,689,969	33,178.09	34,923,706
奈 良					3,718.40	2,702,967	3,718.40	2,702,967
和歌山	64,797.40	25,658,729			687.20	488,389	65,484.60	26,147,118
鳥 取	11,567.20	4,860,344	5,403.20	5,994,089	826.00	704,642	17,796.40	11,559,075
島 根	14,385.50	12,188,981	2,107.80	4,145,862	2,041.14	3,673,949	18,534.44	20,008,792
岡 山	240.00	289,270			1,940.60	1,577,864	2,180.60	1,867,134
広 島	24.40	24,864	40.00	35,696	372,500.20	4,497,538	372,564.60	4,558,098
山 口	9,537.35	8,779,348	621.00	445,793	9,992.70	6,511,975	20,151.05	15,737,116
徳 島	1,234.80	2,005,188	1,526.50	1,788,212	980.00	1,038,030	3,741.30	4,831,430
香 川	60,176.60	4,939,732	585.00	273,498	5,405.00	2,956,783	66,166.60	8,170,013
愛 媛	33,068.24	31,068,079	154.80	78,534	328.16	500,030	33,551.20	31,646,643
高 知	315.90	315,279					315.90	315,279
福 岡	33,355.20	21,831,400	1,507.20	1,726,433	7,719.42	15,462,210	42,581.82	39,020,043
佐 賀	9,182.90	4,918,417			417.75	176,005	9,600.65	5,094,422
長 崎	33,203.95	23,621,693	1,193.00	958,130	1,055.00	787,156	35,451.95	25,366,979
熊 本	5,989.16	8,877,959	15.00	8,662	3,050.48	1,082,684	9,054.64	9,969,305
大 分	919.10	903,422			1,576.70	2,241,585	2,495.80	3,145,007
宮 崎	4,378.70	2,246,872					4,378.70	2,246,872
鹿児島	43,531.80	23,742,882			10.50	60,663	43,542.30	23,803,545
沖 縄	11,519.00	12,882,212	2,396.70	3,124,362			13,915.70	16,006,574
その他			10.00	6,614			10.00	6,614

6 品目別取扱数量順位表

数量 = kg

生 鮮 魚				冷 凍 魚			
順位	品 目	数 量	%	順位	品 目	数 量	%
1	かつお	264,778.25	17.9	1	めばち	269,343.60	30.1
2	さんま	183,439.60	12.4	2	その他えび	86,720.45	9.7
3	するめいか	115,666.30	7.8	3	ぎんざけ	59,251.67	6.6
4	さば	85,590.46	5.8	4	さば	41,438.73	4.6
5	あさり	64,555.00	4.3	5	まだこ	36,116.60	4.0
6	その他いわし	64,358.00	4.3	6	その他まぐろ	29,726.70	3.3
7	めばち	56,556.80	3.8	7	ほたてがい	26,225.60	2.9
8	あじ	49,869.80	3.3	8	ずわいがに	25,722.10	2.8
9	きわだ	44,368.50	3.0	9	その他いか	23,517.20	2.6
10	まだい	44,133.84	2.9	10	あなご	20,260.52	2.2
11	かんぱち	38,018.16	2.5	11	かつお	18,922.00	2.1
12	たちうお	26,642.30	1.8	12	ブラックタイガー	18,779.26	2.1
13	その他さけ	23,263.02	1.5	13	するめいか	16,419.90	1.8
14	雑魚	22,735.35	1.5	14	その他魚類	16,345.00	1.8
15	ぶり	22,288.46	1.5	15	その他かれい	13,951.47	1.5
16	びんなが	19,129.90	1.2	16	さんま	13,442.50	1.5
17	ほんまぐろ	17,871.30	1.2	17	びんなが	11,473.60	1.2
18	その他魚類	17,013.05	1.1	18	うなぎ	10,978.50	1.2
19	すずき	16,920.95	1.1	19	ほっけ	10,422.13	1.1
20	その他かれい	16,507.30	1.1	20	めぬけ	9,941.33	1.1
そ の 他		280,979.18	20.0	そ の 他		134,129.88	15.8
合 計		1,474,685.52	100.0	合 計		893,128.74	100.0

7 品目別取扱金額順位表

単位 = 円 (税込)

生 鮮 魚				冷 凍 魚			
順位	品 目	金 額	%	順位	品 目	金 額	%
1	かつお	151,925,488	15.7	1	めばち	273,588,657	30.3
2	さんま	88,929,770	9.2	2	その他えび	128,587,563	14.2
3	めばち	69,664,358	7.2	3	まだこ	46,936,259	5.2
4	かんぱち	47,628,583	4.9	4	ずわいがに	43,149,863	4.7
5	するめいか	38,925,321	4.0	5	その他まぐろ	38,066,286	4.2
6	まだい	37,552,564	3.8	6	ぎんざけ	30,959,000	3.4
7	あさり	34,558,265	3.5	7	うなぎ	30,563,231	3.3
8	さば	28,343,183	2.9	8	ほたてがし	26,086,431	2.8
9	あじ	28,279,222	2.9	9	さば	22,434,489	2.4
10	その他さけ	25,124,157	2.6	10	ブラックタイガー	20,540,587	2.2
11	ぶり	23,864,510	2.4	11	かつお	19,328,889	2.1
12	ほんまぐろ	19,176,134	1.9	12	あまえび	13,859,219	1.5
13	うに	17,330,912	1.7	13	びんなが	13,724,847	1.5
14	たちうお	15,834,498	1.6	14	こういか	13,318,837	1.4
15	ひらめ	15,405,529	1.5	15	いんどまぐろ	13,263,590	1.4
16	すずき	15,286,327	1.5	16	その他いか	12,599,116	1.3
17	きわだ	14,911,850	1.5	17	ぎんだら	12,409,061	1.3
18	ずわいがに	12,161,718	1.2	18	きわだ	11,480,675	1.2
19	その他くるまえび	11,644,068	1.2	19	その他かれい	11,163,481	1.2
20	その他かれい	10,857,166	1.1	20	するめいか	11,077,298	1.2
そ の 他		258,861,671	27.7	そ の 他		108,443,015	13.2
合 計		966,265,294	100.0	合 計		901,580,394	100.0

8 品目別産地別取扱高

生鮮

品名	産地	数量(kg)	金額(税込)	平均単価
ほんまぐろ	静 岡	1,848.50	1,107,198	599
	青 森	139.20	588,420	4,227
	東 京	2,401.40	4,784,721	1,992
	神奈川	395.30	176,798	447
	愛 知	250.60	1,947,700	7,772
	鳥 取	1,803.10	1,060,222	588
	島 根	1,416.30	702,711	496
	福 岡	4,826.20	2,865,889	594
	佐 賀	3,741.30	1,869,196	500
	熊 本	1,049.40	4,073,279	3,882
- - - 合 計 - - -		17,871.30	19,176,134	1,073
きわだ	静 岡	2,259.30	1,010,775	447
	宮 城	3,463.30	2,016,984	582
	千 葉	7,653.90	4,331,500	566
	東 京	1,228.00	1,173,895	956
	神奈川	2,254.60	1,445,122	641
	愛 知	161.00	160,597	997
	和歌山	21,880.00	1,493,310	68
	鹿児島	5,268.50	2,990,887	568
	沖 縄	199.90	288,780	1,445
- - - 合 計 - - -		44,368.50	14,911,850	336
めばち	静 岡	241.00	384,060	1,594
	宮 城	3,762.60	4,248,181	1,129
	福 島	1,336.90	2,254,082	1,686
	千 葉	9,532.80	11,617,445	1,219
	東 京	16,127.20	20,619,420	1,279
	愛 知	2,869.10	7,226,572	2,519
	三 重	496.00	481,110	970
	大 阪	368.70	372,642	1,011
	兵 庫	2,140.70	2,280,711	1,065
	和歌山	7,725.40	7,833,640	1,014
	香 川	81.60	222,768	2,730
	鹿児島	742.70	213,622	288
	沖 縄	11,132.10	11,910,105	1,070
- - - 合 計 - - -		56,556.80	69,664,358	1,232
びんなが	宮 城	1,278.70	1,258,712	984
	千 葉	115.40	52,226	453
	東 京	5,095.90	3,508,291	688
	和歌山	12,580.90	3,352,712	266
	沖 縄	59.00	34,072	577

生鮮

品名	産地	数量(kg)	金額(税込)	平均単価
- - - 合 計 - - -		19,129.90	8,206,013	429
いんどまぐろ	静 岡	7.20	22,831	3,171
	福 島	64.50	145,540	2,256
	千 葉	60.40	111,152	1,840
- - - 合 計 - - -		132.10	279,523	2,116
その他まぐろ	静 岡	179.90	372,474	2,070
	宮 城	180.80	311,598	1,723
	群 馬	69.00	185,582	2,690
	東 京	588.80	2,256,008	3,832
	神奈川	84.00	123,480	1,470
	愛 知	1,092.00	2,137,104	1,957
	熊 本	406.20	1,473,641	3,628
- - - 合 計 - - -		2,600.70	6,859,887	2,638
かじき	宮 城	1,259.00	1,161,827	923
	東 京	126.40	214,577	1,698
	和歌山	1,676.50	191,927	114
- - - 合 計 - - -		3,061.90	1,568,331	512
かつお	静 岡	47,045.25	27,029,698	575
	岩 手	2,103.90	1,054,864	501
	宮 城	59,695.40	34,232,055	573
	福 島	9,177.00	4,607,338	502
	茨 城	1,488.50	973,350	654
	千 葉	33,042.40	18,601,285	563
	神奈川	32,403.80	22,314,131	689
	三 重	978.30	535,106	547
	京 都	140.00	18,900	135
	愛 媛	1,230.20	813,314	661
	福 岡	16,980.60	10,827,783	638
	佐 賀	957.90	501,542	524
	長 崎	27,087.60	16,129,974	595
	宮 崎	3,585.80	1,213,977	339
	鹿児島	28,861.60	13,072,171	453
- - - 合 計 - - -		264,778.25	151,925,488	574
しろさけ	北海道	211.30	105,837	501
	青 森	21.90	21,304	973
	宮 城	2,130.00	1,821,218	855
	東 京	403.20	318,973	791
- - - 合 計 - - -		2,766.40	2,267,332	820
ぎんざけ	宮 城	6,114.80	5,143,921	841

生鮮

品名	産地	数量(kg)	金額(税込)	平均単価
- - - 合 計 - - -		6,114.80	5,143,921	841
その他さけ	静 岡	4,500.80	5,395,453	1,199
	北海道	1,633.50	1,164,955	713
	岩 手	88.80	65,268	735
	宮 城	4,489.20	3,871,889	862
	東 京	9,065.54	10,194,788	1,125
	福 井	530.00	502,675	948
	愛 知	312.10	413,680	1,325
	三 重	218.70	273,210	1,249
	京 都	144.18	221,578	1,537
	大 阪	1,574.20	2,315,003	1,471
	兵 庫	578.26	544,706	942
	愛 媛	127.74	160,952	1,260
- - - 合 計 - - -		23,263.02	25,124,157	1,080
ます	北海道	81.00	41,474	512
- - - 合 計 - - -		81.00	41,474	512
その他ます	宮 城	1,495.00	886,976	593
	東 京	456.40	565,707	1,239
	愛 知	236.00	201,726	855
	京 都	2,924.90	2,933,451	1,003
- - - 合 計 - - -		5,112.30	4,587,860	897
まいわし	静 岡	117.90	39,332	334
	宮 城	1,562.00	396,794	254
	福 島	132.00	129,254	979
	千 葉	3,328.50	1,307,288	393
	東 京	830.00	342,247	412
	三 重	240.00	92,190	384
- - - 合 計 - - -		6,210.40	2,307,105	371
うるめいわし	静 岡	400.00	141,960	355
	千 葉	818.50	147,309	180
	富 山	400.00	136,080	340
	三 重	4,963.50	1,070,470	216
	京 都	250.00	52,500	210
	山 口	47.40	77,143	1,627
	福 岡	12.00	14,490	1,208
- - - 合 計 - - -		6,891.40	1,639,952	238
かたくちいわし	静 岡	450.00	112,454	250
	茨 城	200.00	42,000	210
	千 葉	4,785.00	916,016	191

生鮮

品名	産地	数量(kg)	金額(税込)	平均単価
かたくちいわし	三 重	2,529.00	529,982	210
- - - 合 計	- - -	7,964.00	1,600,452	201
その他いわし	静 岡	25.00	28,874	1,155
	宮 城	2,590.50	927,356	358
	福 島	492.00	93,240	190
	神奈川	600.00	113,190	189
	三 重	650.50	196,032	301
	香 川	60,000.00	4,591,124	77
- - - 合 計	- - -	64,358.00	5,949,816	92
しらす	静 岡	2,712.44	5,058,442	1,865
- - - 合 計	- - -	2,712.44	5,058,442	1,865
このしろ	静 岡	2,037.60	1,760,449	864
	千 葉	244.00	50,107	205
	愛 知	208.80	32,112	154
	佐 賀	130.00	61,318	472
- - - 合 計	- - -	2,620.40	1,903,986	727
にしん	北海道	65.00	25,987	400
- - - 合 計	- - -	65.00	25,987	400
その他にしん・いわし	静 岡	5.00	3,044	609
	宮 城	1.20	3,674	3,062
	熊 本	39.90	157,127	3,938
	鹿児島	285.00	156,651	550
- - - 合 計	- - -	331.10	320,496	968
あじ	静 岡	11,330.40	6,507,133	574
	宮 城	2,549.30	905,628	355
	秋 田	8.40	2,646	315
	千 葉	69.60	23,960	344
	東 京	265.00	142,558	538
	富 山	282.00	78,960	280
	石 川	384.00	69,510	181
	福 井	318.00	355,214	1,117
	愛 知	66.00	5,354	81
	三 重	5,075.00	2,300,604	453
	京 都	1,474.00	854,594	580
	兵 庫	388.30	415,470	1,070
	和歌山	1,914.20	873,204	456
	島 根	10,320.00	6,035,778	585
	山 口	2,124.70	1,577,614	743
	愛 媛	408.40	453,615	1,111

生鮮

品名	産地	数量(kg)	金額(税込)	平均単価
あじ	福 岡	2,761.00	1,478,452	535
	佐 賀	3,048.00	1,718,850	564
	長 崎	972.00	575,400	592
	大 分	687.00	632,564	921
	鹿児島	5,424.50	3,272,114	603
	- - - 合 計 - - -	49,869.80	28,279,222	567
おあかむろ	神奈川	5.00	1,574	315
	三 重	7.00	2,100	300
	- - - 合 計 - - -	12.00	3,674	306
その他あじ	静 岡	3,369.25	2,228,313	661
	千 葉	572.00	171,780	300
	東 京	23.10	40,639	1,759
	神奈川	1,095.00	298,934	273
	愛 知	360.00	141,750	394
	三 重	808.10	772,055	955
	兵 庫	40.20	13,166	328
	和歌山	592.30	204,520	345
	山 口	81.00	64,215	793
	愛 媛	480.40	767,046	1,597
	佐 賀	460.00	171,360	373
	鹿児島	304.00	95,760	315
	- - - 合 計 - - -	8,185.35	4,969,538	607
さば	静 岡	22,770.20	8,205,287	360
	青 森	5,525.00	1,621,510	293
	岩 手	2,965.00	722,084	244
	宮 城	32,875.00	9,903,688	301
	千 葉	4,680.50	2,305,787	493
	東 京	375.00	206,430	550
	神奈川	2,791.66	1,058,685	379
	石 川	10.00	9,450	945
	愛 知	177.00	38,366	217
	三 重	6,854.60	1,874,854	274
	兵 庫	931.60	616,321	662
	和歌山	4,773.40	1,395,938	292
	山 口	205.00	87,464	427
	愛 媛	60.60	94,612	1,561
	福 岡	75.90	27,987	369
	佐 賀	520.00	174,720	336
	- - - 合 計 - - -	85,590.46	28,343,183	331
ぶり	静 岡	902.86	582,763	645
	東 京	4,434.80	5,504,847	1,241
	石 川	180.00	47,250	263
	愛 知	168.10	132,366	787

生鮮

品名	産地	数量(kg)	金額(税込)	平均単価
ぶり	三 重	8,770.60	12,017,752	1,370
	鳥 取	3,655.90	1,505,871	412
	愛 媛	4,005.60	3,944,911	985
	福 岡	170.60	128,750	755
	- - - 合 計 - - -	22,288.46	23,864,510	1,071
いなだ	静 岡	1,741.30	535,625	308
	宮 城	835.00	189,524	227
	千 葉	12.00	5,040	420
	東 京	105.50	38,472	365
	神奈川	500.00	151,094	302
	愛 知	19.60	6,078	310
	三 重	6,453.50	1,973,888	306
	鳥 取	2,993.90	858,219	287
	山 口	1,001.80	374,161	373
	愛 媛	250.00	83,580	334
	- - - 合 計 - - -	13,912.60	4,215,681	303
はまち	静 岡	1,083.30	564,365	521
	千 葉	490.10	202,776	414
	東 京	189.00	119,070	630
	三 重	305.20	281,814	923
	鳥 取	2,410.70	816,781	339
	愛 媛	20.40	33,768	1,655
	福 岡	476.70	125,133	262
	- - - 合 計 - - -	4,975.40	2,143,707	431
かんぱち	静 岡	10,821.10	14,598,402	1,349
	宮 城	100.00	31,500	315
	東 京	2,277.76	2,941,060	1,291
	神奈川	199.00	131,144	659
	愛 知	1,996.00	2,565,862	1,286
	三 重	11,825.00	14,178,751	1,199
	鳥 取	32.00	3,360	105
	愛 媛	9,415.80	11,773,865	1,250
	福 岡	609.30	595,080	977
	熊 本	700.00	750,881	1,073
	鹿児島	42.20	58,678	1,390
	- - - 合 計 - - -	38,018.16	47,628,583	1,253
ひらまさ	東 京	17.30	12,715	735
	愛 知	7.70	8,084	1,050
	山 口	143.80	106,033	737
	愛 媛	265.90	234,842	883
	福 岡	307.10	196,832	641
	- - - 合 計 - - -	741.80	558,506	753

生鮮

品名	産地	数量(kg)	金額(税込)	平均単価
ひらめ	静 岡	5,530.60	10,742,538	1,942
	青 森	13.30	8,347	628
	秋 田	87.20	267,667	3,070
	山 形	2.50	1,968	787
	福 島	335.10	363,210	1,084
	茨 城	16.90	21,356	1,264
	千 葉	949.40	1,863,188	1,962
	東 京	152.70	298,476	1,955
	愛 知	164.00	296,634	1,809
	三 重	804.70	912,660	1,134
	兵 庫	342.30	629,485	1,839
- - - 合 計	- - -	8,398.70	15,405,529	1,834
まこがれい	青 森	80.00	56,910	711
	福 島	9.00	8,820	980
	千 葉	543.30	422,482	778
	愛 知	17.60	8,136	462
- - - 合 計	- - -	649.90	496,348	764
その他かれい	静 岡	784.00	797,288	1,017
	北海道	1,999.00	1,225,825	613
	青 森	190.70	109,604	575
	宮 城	7,555.20	4,729,109	626
	秋 田	28.10	50,692	1,804
	山 形	1,712.20	1,168,572	682
	福 島	33.30	29,592	889
	千 葉	3,073.50	1,476,611	480
	東 京	506.80	507,864	1,002
	愛 知	193.70	180,690	933
	三 重	161.00	312,385	1,940
	京 都	48.00	32,970	687
	和歌山	5.80	1,711	295
	鳥 取	160.00	140,173	876
	島 根	56.00	94,080	1,680
- - - 合 計	- - -	16,507.30	10,857,166	658
したびらめ	静 岡	352.90	302,305	857
	東 京	70.00	66,150	945
	愛 知	93.80	153,792	1,640
	兵 庫	562.20	398,937	710
- - - 合 計	- - -	1,078.90	921,184	854
たら	北海道	45.50	21,942	482
	青 森	12.30	6,457	525
	宮 城	822.00	679,805	827
	東 京	1,030.00	995,882	967

生鮮

品名	産地	数量(kg)	金額(税込)	平均単価
たら	愛 知	10.00	9,240	924
- - - 合 計 - - -		1,919.80	1,713,326	892
すけそうたら	青 森	40.00	10,916	273
- - - 合 計 - - -		40.00	10,916	273
ぎんだら	静 岡	7.50	13,387	1,785
- - - 合 計 - - -		7.50	13,387	1,785
ぐち	静 岡	256.80	108,053	421
	千 葉	287.00	172,355	601
	愛 知	14.00	5,040	360
	三 重	12.60	5,469	434
	兵 庫	1,242.70	701,693	565
	和歌山	853.40	475,664	557
- - - 合 計 - - -		2,666.50	1,468,274	551
にべ	静 岡	256.50	133,073	519
	千 葉	3.90	2,204	565
	愛 知	16.00	5,407	338
- - - 合 計 - - -		276.40	140,684	509
はも	静 岡	99.35	168,318	1,694
	東 京	32.10	16,310	508
	愛 知	3.00	471	157
	三 重	72.10	133,559	1,852
	大 阪	12.00	42,210	3,518
	兵 庫	689.30	1,339,991	1,944
	和歌山	1,790.10	451,373	252
	山 口	227.00	452,502	1,993
	大 分	100.50	117,070	1,165
- - - 合 計 - - -		3,025.45	2,721,804	900
まだい	静 岡	9,615.48	11,624,863	1,209
	青 森	63.50	45,933	723
	山 形	202.30	157,178	777
	東 京	3,842.30	2,415,729	629
	神奈川	1,909.10	1,316,134	689
	石 川	30.60	15,728	514
	福 井	8.00	20,160	2,520
	愛 知	1,570.70	1,311,858	835
	三 重	9,941.80	8,788,238	884
	兵 庫	375.70	212,078	564
	和歌山	390.20	218,803	561
	鳥 取	44.90	43,008	958

生鮮

品名	産地	数量(kg)	金額(税込)	平均単価
まだい	山 口	222.20	138,457	623
	愛 媛	13,120.40	9,117,993	695
	高 知	12.60	9,260	735
	福 岡	269.30	141,474	525
	長 崎	111.10	123,090	1,108
	熊 本	2,403.66	1,852,580	771
	- - - 合 計 - - -	44,133.84	37,552,564	851
れんこだい	静 岡	5.80	9,855	1,699
	山 形	2.60	2,184	840
	石 川	106.30	103,789	976
	福 井	3.10	4,882	1,575
	和歌山	16.80	7,350	438
	山 口	467.40	421,927	903
	高 知	22.30	28,360	1,272
	長 崎	5.00	4,462	892
	宮 崎	33.90	38,393	1,133
	- - - 合 計 - - -	663.20	621,202	937
その他たい	静 岡	648.35	705,665	1,088
	千 葉	24.40	15,244	625
	愛 知	992.30	879,816	887
	兵 庫	38.10	14,908	391
	福 岡	60.00	31,500	525
	- - - 合 計 - - -	1,763.15	1,647,133	934
さわら	静 岡	1,369.00	1,505,451	1,100
	青 森	15.40	9,470	615
	宮 城	878.70	598,845	682
	山 形	559.70	488,657	873
	福 島	5.50	4,042	735
	東 京	516.60	417,027	807
	富 山	51.30	43,092	840
	石 川	986.10	969,524	983
	福 井	754.50	782,156	1,037
	岐 阜	26.30	46,514	1,769
	愛 知	57.20	58,755	1,027
	京 都	2,094.90	1,719,507	821
	和歌山	39.10	18,847	482
	鳥 取	189.60	173,364	914
	山 口	126.00	127,363	1,011
	福 岡	1,654.40	1,060,558	641
	- - - 合 計 - - -	9,324.30	8,023,172	860
かさご	静 岡	90.50	228,584	2,526
	北海道	818.60	2,337,030	2,855
	青 森	41.20	70,113	1,702

生鮮

品名	産地	数量(kg)	金額(税込)	平均単価
かさご	宮 城	49.20	47,460	965
	千 葉	4.50	14,174	3,150
	愛 知	497.60	839,236	1,687
	三 重	6.00	9,450	1,575
	福 岡	187.50	161,267	860
	長 崎	566.00	578,232	1,022
	- - - 合 計 - - -	2,261.10	4,285,546	1,895
めぬけ	静 岡	15.72	25,034	1,592
	宮 城	617.00	562,128	911
	千 葉	15.00	11,654	777
	東 京	935.00	677,562	725
	京 都	340.00	294,512	866
	兵 庫	192.00	233,856	1,218
	- - - 合 計 - - -	2,114.72	1,804,746	853
めばる	静 岡	3.50	2,760	789
	北海道	32.50	14,581	449
	青 森	113.10	91,364	808
	宮 城	50.00	32,550	651
	秋 田	12.00	18,480	1,540
	山 形	29.00	26,376	910
	福 島	16.80	15,372	915
	- - - 合 計 - - -	256.90	201,483	784
おこぜ	青 森	3.00	630	210
	山 形	5.10	6,928	1,358
	石 川	158.50	117,124	739
	愛 知	5.70	28,602	5,018
	- - - 合 計 - - -	172.30	153,284	890
いぼたい	静 岡	453.50	426,387	940
	千 葉	20.00	7,350	368
	愛 知	23.30	9,439	405
	兵 庫	1,328.50	562,186	423
	和歌山	303.40	141,166	465
	鳥 取	60.30	25,693	426
	山 口	92.30	108,121	1,171
	長 崎	2,167.70	2,368,149	1,092
	鹿児島	45.00	18,900	420
	- - - 合 計 - - -	4,494.00	3,667,391	816
えそ	静 岡	5.00	453	91
	- - - 合 計 - - -	5.00	453	91

生鮮

品名	産地	数量(kg)	金額(税込)	平均単価
あなご	静 岡	51.30	91,570	1,785
	青 森	94.80	165,900	1,750
	岩 手	13.00	8,190	630
	福 島	6.80	2,856	420
	茨 城	126.00	116,234	922
	千 葉	753.10	1,288,345	1,711
	東 京	30.00	63,000	2,100
	愛 知	1,250.30	1,673,986	1,339
	三 重	36.00	71,442	1,985
	島 根	4.80	12,600	2,625
	山 口	457.70	832,146	1,818
	福 岡	144.00	211,680	1,470
	大 分	5.00	11,550	2,310
- - - 合 計 - - -		2,972.80	4,549,499	1,530
えい	静 岡	72.30	2,840	39
	北海道	59.00	23,623	400
	愛 知	39.50	2,720	69
- - - 合 計 - - -		170.80	29,183	171
いさき	静 岡	249.05	303,407	1,218
	東 京	280.50	338,003	1,205
	三 重	211.50	275,917	1,305
	和歌山	78.10	74,422	953
	山 口	86.20	99,912	1,159
	福 岡	45.00	49,454	1,099
- - - 合 計 - - -		950.35	1,141,115	1,201
すずき	静 岡	8,484.15	9,441,262	1,113
	茨 城	47.30	104,296	2,205
	千 葉	5,607.20	2,918,011	520
	東 京	532.50	544,475	1,022
	石 川	102.80	147,462	1,434
	福 井	147.80	118,339	801
	愛 知	160.50	233,490	1,455
	三 重	756.10	762,143	1,008
	兵 庫	19.60	13,754	702
	和歌山	4.00	2,520	630
	徳 島	20.00	24,150	1,208
	愛 媛	1,039.00	976,425	940
- - - 合 計 - - -		16,920.95	15,286,327	903
あいなめ	北海道	436.60	175,721	402
	青 森	78.10	71,703	918
	福 島	24.00	13,230	551
	東 京	0.00	0	
	愛 知	12.30	29,797	2,423

生鮮

品名	産地	数量(kg)	金額(税込)	平均単価
- - - 合 計	- - -	551.00	290,451	527
ほっけ	静 岡	626.60	325,142	519
	北海道	54.00	20,368	377
	石 川	15.00	5,354	357
- - - 合 計	- - -	695.60	350,864	504
あんこう	東 京	23.20	60,900	2,625
- - - 合 計	- - -	23.20	60,900	2,625
あまだい	静 岡	201.70	405,802	2,012
	山 形	78.60	149,845	1,906
	福 井	55.40	110,584	1,996
	愛 知	18.60	52,675	2,832
	山 口	22.70	34,102	1,502
	福 岡	131.60	219,351	1,667
	長 崎	491.60	438,829	893
- - - 合 計	- - -	1,000.20	1,411,188	1,411
いしだい	静 岡	54.15	119,835	2,213
	三 重	17.60	61,031	3,468
- - - 合 計	- - -	71.75	180,866	2,521
きんめだい	静 岡	7,219.00	7,011,762	971
	千 葉	1,102.10	1,656,560	1,503
	東 京	961.50	1,109,283	1,154
	神奈川	54.80	55,765	1,018
	愛 知	272.20	209,169	768
	高 知	114.10	107,824	945
- - - 合 計	- - -	9,723.70	10,150,363	1,044
ふえだい	東 京	165.70	236,719	1,429
	鹿児島	120.50	90,168	748
- - - 合 計	- - -	286.20	326,887	1,142
いとよりだい	静 岡	51.80	57,835	1,117
	和歌山	30.70	17,512	570
	山 口	316.10	242,129	766
- - - 合 計	- - -	398.60	317,476	796
ふえふきだい	静 岡	72.80	64,149	881

生鮮

品名	産地	数量(kg)	金額(税込)	平均単価
- - - 合 計 - - -		72.80	64,149	881
こち	静 岡	1,153.05	1,426,304	1,237
	宮 城	45.00	40,950	910
	茨 城	28.00	25,882	924
	千 葉	5.00	2,100	420
	愛 知	1,182.08	288,375	244
- - - 合 計 - - -		2,413.13	1,783,611	739
さより	愛 知	18.40	21,891	1,190
	- - - 合 計 - - -	18.40	21,891	1,190
はた	静 岡	38.90	135,593	3,486
	福 井	20.00	34,628	1,731
	愛 知	0.90	3,674	4,082
	三 重	92.80	213,628	2,302
	山 口	1.60	2,520	1,575
	愛 媛	9.90	18,080	1,826
	長 崎	45.40	105,870	2,332
	鹿児島	26.50	61,214	2,310
- - - 合 計 - - -		236.00	575,207	2,437
ほうぼう	静 岡	47.10	35,101	745
	青 森	3.60	378	105
	山 形	4.00	420	105
	福 島	14.20	11,256	793
	愛 知	46.20	3,988	86
	兵 庫	5.20	2,184	420
	和歌山	84.40	60,780	720
	山 口	261.80	235,510	900
- - - 合 計 - - -		466.50	349,617	749
まとうだい	静 岡	150.80	44,155	293
	東 京	83.70	97,146	1,161
- - - 合 計 - - -		234.50	141,301	603
むつ	静 岡	286.90	552,487	1,926
	山 形	18.00	18,900	1,050
	福 島	6.00	1,260	210
	東 京	105.00	110,250	1,050
	愛 知	123.80	293,830	2,373
	三 重	14.50	1,522	105
	鳥 取	9.30	22,784	2,450
	山 口	4.50	7,087	1,575
	長 崎	14.30	12,180	852

生鮮

品名	産地	数量(kg)	金額(税込)	平均単価
- - - 合 計 - - -		582.30	1,020,300	1,752
とらふぐ	静 岡	1.20	6,300	5,250
	三 重	2.00	1,050	525
- - - 合 計 - - -		3.20	7,350	2,297
その他ふぐ	静 岡	1.50	1,207	805
	愛 知	13.30	12,534	942
	山 口	173.27	153,651	887
- - - 合 計 - - -		188.07	167,392	890
かます	静 岡	861.00	705,513	819
	千 葉	120.00	143,008	1,192
	神奈川	10.00	13,650	1,365
	石 川	9.00	7,874	875
	三 重	562.50	338,987	603
	京 都	85.00	15,224	179
	和歌山	166.30	68,913	414
	鳥 取	21.00	19,057	907
	山 口	30.60	41,132	1,344
	福 岡	40.00	33,600	840
	長 崎	18.00	18,270	1,015
- - - 合 計 - - -		1,923.40	1,405,228	731
とびうお	静 岡	20.60	6,384	310
- - - 合 計 - - -		20.60	6,384	310
かわはぎ	静 岡	113.60	182,216	1,604
	千 葉	39.00	14,332	367
	愛 知	145.50	314,333	2,160
	三 重	438.70	349,418	796
	和歌山	18.00	5,670	315
	鳥 取	60.00	20,160	336
	山 口	177.00	97,481	551
- - - 合 計 - - -		991.80	983,610	992
ぼら	静 岡	714.60	169,217	237
	千 葉	526.70	138,617	263
	愛 知	2,145.80	858,021	400
	三 重	33.00	6,824	207
	兵 庫	1,090.00	200,970	184
- - - 合 計 - - -		4,510.10	1,373,649	305

生鮮

品名	産地	数量(kg)	金額(税込)	平均単価
さんま	静 岡	19,820.00	11,718,606	591
	北海道	104,836.00	56,162,057	536
	岩 手	6,384.00	2,038,680	319
	宮 城	24,849.60	8,316,210	335
	福 島	7,092.00	2,694,110	380
	千 葉	14,616.00	5,229,966	358
	東 京	5,842.00	2,770,141	474
	- - - 合 計 - - -	183,439.60	88,929,770	485
にぎす	愛 知	4,418.10	2,190,714	496
	- - - 合 計 - - -	4,418.10	2,190,714	496
しいら	静 岡	509.00	157,112	309
	北海道	51.40	2,698	52
	青 森	26.30	5,522	210
	福 井	1,893.80	418,506	221
	三 重	6,952.40	1,968,084	283
	京 都	1,866.70	471,012	252
	和歌山	376.40	60,081	160
	- - - 合 計 - - -	11,676.00	3,083,015	264
たちうお	静 岡	3,352.00	2,587,759	772
	山 形	9.40	10,878	1,157
	千 葉	25.00	9,974	399
	東 京	85.00	87,097	1,025
	神奈川	1,545.40	932,701	604
	愛 知	8,336.00	1,265,575	152
	三 重	2.00	1,050	525
	兵 庫	782.00	817,844	1,046
	和歌山	7,199.60	6,440,229	895
	徳 島	372.00	472,920	1,271
	香 川	24.00	15,592	650
	愛 媛	1,540.90	1,124,658	730
	高 知	70.00	49,350	705
	福 岡	3,209.00	1,963,747	612
	長 崎	15.00	7,874	525
	鹿児島	75.00	47,250	630
	- - - 合 計 - - -	26,642.30	15,834,498	594
まなかつお	東 京	63.50	88,052	1,387
	山 口	231.30	426,317	1,843
	香 川	71.00	110,248	1,553
	福 岡	2.70	6,520	2,415
	佐 賀	35.70	73,363	2,055
	- - - 合 計 - - -	404.20	704,500	1,743

生鮮

品名	産地	数量(kg)	金額(税込)	平均単価
その他魚類	静 岡	818.10	586,703	717
	青 森	14.40	22,680	1,575
	山 形	24.70	27,278	1,104
	茨 城	159.80	596,664	3,734
	千 葉	13,601.50	3,554,172	261
	東 京	74.00	147,630	1,995
	神奈川	100.00	52,500	525
	石 川	24.00	11,444	477
	愛 知	1,469.35	994,389	677
	三 重	10.00	17,640	1,764
	兵 庫	59.10	55,774	944
	和歌山	538.10	206,035	383
	徳 島	60.00	18,900	315
	高 知	60.00	22,050	368
- - - 合 計 - - -		17,013.05	6,313,859	371
雑魚	静 岡	3,633.05	1,640,656	452
	北海道	121.50	103,682	853
	青 森	12.80	15,540	1,214
	宮 城	73.20	88,052	1,203
	秋 田	45.00	76,544	1,701
	茨 城	1,785.00	431,062	241
	群 馬	128.00	323,232	2,525
	千 葉	105.00	342,142	3,258
	東 京	421.00	479,547	1,139
	神奈川	3,273.00	1,171,733	358
	福 井	54.00	140,730	2,606
	岐 阜	5,004.00	1,746,885	349
	愛 知	7,519.70	2,350,149	313
	三 重	121.80	47,947	394
	滋 賀	19.50	27,194	1,395
	和歌山	327.70	110,915	338
	鳥 取	14.40	10,584	735
	長 崎	3.20	4,704	1,470
	沖 縄	73.50	348,433	4,741
- - - 合 計 - - -		22,735.35	9,459,731	416
にじます	静 岡	243.20	187,632	772
	岩 手	20.00	12,600	630
	長 野	411.90	301,216	731
- - - 合 計 - - -		675.10	501,448	743
やまめ	静 岡	10.00	16,800	1,680
	東 京	25.40	22,964	904
- - - 合 計 - - -		35.40	39,764	1,123
うなぎ	静 岡	8,517.14	8,256,079	969

生鮮

品名	産地	数量(kg)	金額(税込)	平均単価
うなぎ	東 京	30.00	51,974	1,732
	愛 知	18.00	28,350	1,575
	- - - 合 計 - - -	8,565.14	8,336,403	973
あゆ	静 岡	1,868.52	2,464,846	1,319
	東 京	1,160.00	1,249,011	1,077
	長 野	5.00	5,250	1,050
	愛 知	24.50	30,396	1,241
	滋 賀	423.20	501,269	1,184
	大 阪	40.00	62,370	1,559
	和歌山	795.00	892,858	1,123
	徳 島	705.40	1,086,177	1,540
	高 知	3.00	14,174	4,725
	- - - 合 計 - - -	5,024.62	6,306,351	1,255
わかさぎ	秋 田	48.00	46,304	965
	滋 賀	22.00	18,900	859
	- - - 合 計 - - -	70.00	65,204	931
どじょう	秋 田	16.00	22,680	1,418
	千 葉	180.00	188,204	1,046
	神奈川	16.00	26,880	1,680
	- - - 合 計 - - -	212.00	237,764	1,122
その他淡水魚	長 野	2.40	252	105
	- - - 合 計 - - -	2.40	252	105
くるまえば	静 岡	2.80	10,079	3,600
	秋 田	4.70	38,850	8,266
	東 京	2.00	17,850	8,925
	神奈川	48.00	314,996	6,562
	愛 知	19.90	113,102	5,684
	- - - 合 計 - - -	77.40	494,877	6,394
ブラックタイガー	三 重	189.60	416,580	2,197
	- - - 合 計 - - -	189.60	416,580	2,197
その他くるまえば	静 岡	1,697.85	4,850,713	2,857
	茨 城	30.00	34,648	1,155
	千 葉	1,290.00	5,004,396	3,879
	東 京	9.50	31,657	3,332
	愛 知	234.20	977,058	4,172
	兵 庫	96.00	433,434	4,515

生鮮

品名	産地	数量(kg)	金額(税込)	平均単価
その他くるまえび	和歌山	60.00	11,340	189
	沖 縄	54.50	300,822	5,520
	- - - 合 計 - - -	3,472.05	11,644,068	3,354
あまえび	静 岡	3.00	692	231
	北海道	791.60	1,762,846	2,227
	石 川	48.00	60,900	1,269
	三 重	14.40	36,288	2,520
	鳥 取	10.50	11,024	1,050
	- - - 合 計 - - -	867.50	1,871,750	2,158
こえび	静 岡	461.00	723,970	1,570
	富 山	82.24	351,844	4,278
	- - - 合 計 - - -	543.24	1,075,814	1,980
いせえび	静 岡	160.75	761,089	4,735
	千 葉	476.06	2,288,535	4,807
	東 京	30.30	83,788	2,765
	愛 知	12.70	52,478	4,132
	三 重	386.45	1,376,061	3,561
	- - - 合 計 - - -	1,066.26	4,561,951	4,278
その他えび	静 岡	256.36	351,292	1,370
	東 京	1,177.00	2,129,246	1,809
	愛 知	2,923.70	3,168,937	1,084
	三 重	115.00	165,888	1,443
	滋 賀	5.50	3,464	630
	山 口	155.00	202,968	1,309
	高 知	2.00	2,100	1,050
	- - - 合 計 - - -	4,634.56	6,023,895	1,300
たらばがに	北海道	607.80	511,741	842
	茨 城	12.00	73,500	6,125
	栃 木	57.60	504,000	8,750
	東 京	10.50	16,537	1,575
	- - - 合 計 - - -	687.90	1,105,778	1,607
ずわいがに	静 岡	19.00	38,850	2,045
	北海道	65.60	141,014	2,150
	青 森	971.20	5,154,450	5,307
	岩 手	48.00	131,040	2,730
	宮 城	0.90	6,300	7,000
	山 形	6.00	4,830	805
	東 京	2,154.00	1,683,036	781
	愛 知	24.00	17,324	722

生鮮

品名	産地	数量(kg)	金額(税込)	平均単価
ずわいがに	兵 庫	254.08	1,241,478	4,886
	島 根	900.70	3,743,396	4,156
	- - - 合 計 - - -	4,443.48	12,161,718	2,737
けがに	静 岡	10.00	24,674	2,467
	北海道	1,448.00	1,472,989	1,017
	宮 城	30.00	15,750	525
	東 京	125.00	145,949	1,168
	愛 知	125.00	175,868	1,407
- - - 合 計 - - -		1,738.00	1,835,230	1,056
わたりがに	静 岡	107.24	128,398	1,197
	青 森	84.50	81,229	961
	愛 知	96.20	103,265	1,073
	福 岡	5.10	6,426	1,260
	佐 賀	290.00	348,068	1,200
	大 分	94.60	97,720	1,033
- - - 合 計 - - -		677.64	765,106	1,129
あさひがに	静 岡	0.20	210	1,050
	東 京	44.00	55,440	1,260
- - - 合 計 - - -		44.20	55,650	1,259
しゃこ	静 岡	10.72	23,606	2,202
	宮 城	6.00	21,000	3,500
	愛 知	111.10	288,592	2,598
	兵 庫	6.80	2,142	315
	福 岡	135.80	235,300	1,733
- - - 合 計 - - -		270.42	570,640	2,110
その他かに	静 岡	1,952.45	4,786,691	2,452
	青 森	329.80	1,530,889	4,642
	宮 城	16.00	33,600	2,100
	愛 知	267.60	80,786	302
	島 根	50.40	210,420	4,175
	高 知	31.90	82,161	2,576
- - - 合 計 - - -		2,648.15	6,724,547	2,539
こういか	静 岡	4.40	5,984	1,360
	愛 知	1.30	1,364	1,049
	兵 庫	6.50	5,460	840
- - - 合 計 - - -		12.20	12,808	1,050

生鮮

品名	産地	数量(kg)	金額(税込)	平均単価
あおりいか	静 岡	1.10	1,732	1,575
	鹿児島	7.00	16,170	2,310
	- - - 合 計 - - -	8.10	17,902	2,210
やりいか	千 葉	150.00	102,374	682
	愛 知	351.00	296,621	845
	三 重	9.00	2,204	245
	兵 庫	510.00	364,558	715
	福 岡	250.00	239,714	959
- - - 合 計 - - -		1,270.00	1,005,471	792
その他やりいか	静 岡	299.00	190,777	638
	青 森	4,900.00	1,837,500	375
	愛 知	306.80	401,556	1,309
	兵 庫	239.30	233,313	975
	和歌山	362.80	323,254	891
	鳥 取	66.00	140,700	2,132
	島 根	957.90	504,838	527
	山 口	850.50	1,666,971	1,960
	愛 媛	798.00	922,582	1,156
	福 岡	84.00	112,560	1,340
- - - 合 計 - - -		8,864.30	6,334,051	715
するめいか	静 岡	6,224.00	2,137,750	343
	北海道	200.00	387,450	1,937
	青 森	105,185.00	34,496,739	328
	岩 手	565.00	247,378	438
	宮 城	2,950.00	1,316,068	446
	山 形	100.00	31,500	315
	千 葉	162.00	189,630	1,171
	愛 知	280.30	118,806	424
- - - 合 計 - - -		115,666.30	38,925,321	337
あかいか	静 岡	634.20	1,014,029	1,599
	東 京	36.70	35,751	974
	和歌山	114.50	103,275	902
	福 岡	72.00	56,700	788
	長 崎	107.00	381,358	3,564
	鹿児島	2,329.30	3,649,297	1,567
- - - 合 計 - - -		3,293.70	5,240,410	1,591
その他いか	静 岡	543.60	425,506	783
	北海道	405.00	296,162	731
	宮 城	2,355.00	1,415,406	601
	神奈川	17.16	27,720	1,615
	富 山	155.20	286,776	1,848

生鮮

品名	産地	数量(kg)	金額(税込)	平均単価
その他いか	愛 知	181.20	97,244	537
	大 阪	48.00	17,640	368
	- - - 合 計 - - -	3,705.16	2,566,454	693
まだこ	静 岡	309.68	509,175	1,644
	北海道	715.00	1,070,617	1,497
	宮 城	1,243.00	2,631,651	2,117
	山 形	41.10	27,424	667
	福 島	148.30	189,302	1,276
	東 京	340.00	443,204	1,304
	石 川	285.20	411,635	1,443
	愛 知	540.10	937,322	1,735
	鳥 取	35.60	9,344	262
	山 口	0.60	9,450	15,750
	- - - 合 計 - - -	3,658.58	6,239,124	1,705
いいだこ	愛 知	27.80	28,328	1,019
	兵 庫	43.50	31,975	735
	- - - 合 計 - - -	71.30	60,303	846
その他たこ	静 岡	745.70	1,142,108	1,532
	北海道	94.10	143,688	1,527
	青 森	20.80	14,289	687
	宮 城	3.00	5,460	1,820
	福 島	120.00	159,859	1,332
	愛 知	152.00	205,040	1,349
	兵 庫	574.30	553,685	964
	福 岡	181.20	397,026	2,191
	- - - 合 計 - - -	1,891.10	2,621,155	1,386
うに	静 岡	104.80	1,912,574	18,250
	北海道	868.51	10,871,061	12,517
	青 森	4.90	43,731	8,925
	宮 城	86.10	866,730	10,067
	埼 玉	67.20	382,722	5,695
	千 葉	344.30	1,160,506	3,371
	神奈川	18.15	144,900	7,983
	大 阪	57.00	280,454	4,920
	和歌山	100.30	620,760	6,189
	山 口	120.00	30,240	252
	長 崎	100.20	1,017,234	10,152
	- - - 合 計 - - -	1,871.46	17,330,912	9,261
なまこ	石 川	116.00	152,250	1,313
	- - - 合 計 - - -	116.00	152,250	1,313

生鮮

品名	産地	数量(kg)	金額(税込)	平均単価
くじら	岩 手	98.70	304,458	3,085
	東 京	162.80	536,231	3,294
	兵 庫	40.00	214,196	5,355
	山 口	17.88	82,404	4,609
	- - - 合 計 - - -	319.38	1,137,289	3,561
くらげ	広 島	6.00	8,190	1,365
	- - - 合 計 - - -	6.00	8,190	1,365
ほや	青 森	5.00	1,050	210
	宮 城	222.80	126,940	570
	- - - 合 計 - - -	227.80	127,990	562
その他の水産動物類	静 岡	3.15	5,622	1,785
	愛 知	8.20	13,807	1,684
	福 岡	5.80	20,767	3,581
	- - - 合 計 - - -	17.15	40,196	2,344
あわび類	静 岡	41.45	130,746	3,154
	宮 城	16.10	65,624	4,076
	千 葉	391.25	2,734,515	6,989
	東 京	688.34	2,485,883	3,611
	福 井	95.90	637,136	6,644
	山 梨	4.00	60,900	15,225
	兵 庫	9.95	29,893	3,004
	島 根	5.00	41,474	8,295
	徳 島	77.40	403,041	5,207
	長 崎	55.85	404,769	7,247
	- - - 合 計 - - -	1,385.24	6,993,981	5,049
さざえ	静 岡	200.80	267,838	1,334
	山 形	28.00	26,460	945
	千 葉	1,540.00	1,916,379	1,244
	神奈川	40.00	61,422	1,536
	石 川	780.00	629,518	807
	福 井	207.80	172,092	828
	愛 知	10.00	14,910	1,491
	三 重	500.00	579,540	1,159
	兵 庫	402.00	475,754	1,183
	島 根	490.40	657,422	1,341
	岡 山	240.00	289,270	1,205
	山 口	410.00	408,450	996
	長 崎	1,420.00	1,405,938	990
	- - - 合 計 - - -	6,269.00	6,904,993	1,101

生鮮

品名	産地	数量(kg)	金額(税込)	平均単価
その他新紐舌目	三 重	12.00	10,080	840
- - - 合 計 - - -		12.00	10,080	840
ばい	北海道	825.00	1,120,076	1,358
	宮 城	75.00	157,500	2,100
	山 形	18.60	8,694	467
	福 島	153.10	227,952	1,489
	茨 城	264.50	140,246	530
	富 山	10.00	10,500	1,050
	石 川	155.70	159,386	1,024
	山 口	62.00	26,040	420
- - - 合 計 - - -		1,563.90	1,850,394	1,183
ながらみ	愛 知	1,115.50	1,206,342	1,081
- - - 合 計 - - -		1,115.50	1,206,342	1,081
その他巻貝	静 岡	13.10	10,570	807
	千 葉	1.00	4,200	4,200
	三 重	10.00	10,500	1,050
	長 崎	24.00	45,360	1,890
- - - 合 計 - - -		48.10	70,630	1,468
あかがい	静 岡	124.00	229,950	1,854
	宮 城	167.10	399,958	2,394
	埼 玉	21.00	25,356	1,207
	千 葉	300.00	633,150	2,111
	愛 知	5.00	1,470	294
	兵 庫	409.10	204,255	499
	大 分	32.00	44,518	1,391
- - - 合 計 - - -		1,058.20	1,538,657	1,454
たいらがい	北海道	1,032.00	1,823,006	1,766
	岩 手	102.00	176,974	1,735
	宮 城	129.00	384,398	2,980
	東 京	72.00	128,308	1,782
	愛 知	655.00	664,076	1,014
	大 阪	30.00	83,472	2,782
	福 岡	16.00	12,600	788
- - - 合 計 - - -		2,036.00	3,272,834	1,607
ほたてがい	静 岡	30.00	39,528	1,318
	北海道	1,068.00	2,167,336	2,029
	青 森	1,562.20	921,708	590

生鮮

品名	産地	数量(kg)	金額(税込)	平均単価
ほたてがい	岩 手	544.00	1,292,783	2,376
	宮 城	4,259.90	4,462,239	1,047
	東 京	1,250.00	956,324	765
	- - - 合 計 - - -	8,714.10	9,839,918	1,129
かき	静 岡	98.80	49,770	504
	北海道	217.00	867,926	4,000
	宮 城	139.60	359,226	2,573
	秋 田	48.50	103,788	2,140
	山 形	764.50	399,936	523
	富 山	48.00	37,800	788
	愛 知	549.40	448,654	817
	三 重	28.80	31,709	1,101
	宮 崎	759.00	994,502	1,310
	- - - 合 計 - - -	2,653.60	3,293,311	1,241
あおやぎ	千 葉	240.40	537,844	2,237
- - - 合 計 - - -		240.40	537,844	2,237
ばかがい	北海道	71.50	33,123	463
	福 島	372.00	192,460	517
	千 葉	464.00	420,102	905
	愛 知	70.40	157,644	2,239
- - - 合 計 - - -		977.90	803,329	821
あさり	静 岡	64,394.90	34,255,029	532
	東 京	86.30	78,025	904
	愛 知	73.80	225,211	3,052
- - - 合 計 - - -		64,555.00	34,558,265	535
はまぐり	千 葉	157.60	232,258	1,474
	三 重	1,018.60	666,065	654
	熊 本	30.00	22,050	735
- - - 合 計 - - -		1,206.20	920,373	763
その他あさり・はまぐり	静 岡	13.75	16,378	1,191
	千 葉	542.30	397,347	733
	愛 知	2,604.20	1,856,749	713
- - - 合 計 - - -		3,160.25	2,270,474	718
しじみ	静 岡	100.00	34,648	346
	北海道	340.00	429,550	1,263
	青 森	372.00	403,068	1,084

生鮮

品名	産地	数量(kg)	金額(税込)	平均単価
しじみ	埼 玉	36.00	3,150	88
	愛 知	1,459.95	587,355	402
	三 重	2,735.50	1,510,416	552
	島 根	184.00	186,262	1,012
	- - - 合 計 - - -	5,227.45	3,154,449	603
その他二枚貝	石 川	5.00	2,624	525
	山 梨	6.00	20,790	3,465
	愛 知	1,660.50	1,251,999	754
	三 重	1,269.00	820,108	646
	愛 媛	295.00	547,836	1,857
	- - - 合 計 - - -	3,235.50	2,643,357	817
こんぶ	静 岡	120.00	42,000	350
	宮 城	504.00	180,899	359
	神奈川	2,552.40	1,056,889	414
	三 重	1,045.12	217,722	208
	- - - 合 計 - - -	4,221.52	1,497,510	355
わかめ	静 岡	1,476.10	421,961	286
	岩 手	5.00	39,374	7,875
	宮 城	3,996.70	3,092,675	774
	千 葉	502.00	470,440	937
	東 京	72.00	71,816	997
	愛 知	1,404.00	319,351	227
	山 口	310.00	157,486	508
	- - - 合 計 - - -	7,765.80	4,573,103	589
のり	静 岡	2,858.30	1,403,330	491
	熊 本	20.00	11,548	577
	- - - 合 計 - - -	2,878.30	1,414,878	492
ひじき	静 岡	4.50	3,621	805
	三 重	340.60	177,096	520
	山 口	614.00	331,904	541
	- - - 合 計 - - -	959.10	512,621	534
もずく	宮 城	4.40	4,042	919
	千 葉	12.00	7,560	630
	東 京	846.00	297,150	351
	石 川	175.00	136,491	780
	福 井	10.00	9,974	997
	愛 知	2,005.50	774,132	386
	三 重	399.52	193,398	484
	広 島	18.40	16,674	906

生鮮

品名	産地	数量(kg)	金額(税込)	平均単価
もずく	山 口	465.00	147,000	316
- - - 合 計	- - -	3,935.82	1,586,421	403
その他海藻	愛 知	212.40	55,858	263
	三 重	114.00	76,332	670
	山 口	31.00	9,448	305
	福 岡	642.40	610,760	951
	熊 本	1,340.00	536,853	401
- - - 合 計	- - -	2,339.80	1,289,251	551
その他魚卵	北海道	36.00	102,060	2,835
- - - 合 計	- - -	36.00	102,060	2,835
白子	北海道	50.00	19,948	399
- - - 合 計	- - -	50.00	19,948	399
生鮮	合 計	1,474,685.52	966,265,294	655

冷凍

品名	産地	数量(kg)	金額(税込)	平均単価
ほんまぐろ	静 岡	1,434.68	6,366,475	4,438
	神奈川	837.36	1,583,735	1,891
- - - 合 計	- - -	2,272.04	7,950,210	3,499
きわだ	静 岡	6,617.90	11,207,557	1,694
	神奈川	180.90	180,447	997
	愛 知	30.00	92,671	3,089
- - - 合 計	- - -	6,828.80	11,480,675	1,681
めばち	静 岡	248,597.20	250,998,890	1,010
	宮 城	280.00	801,352	2,862
	東 京	340.60	751,767	2,207
	神奈川	15,109.30	16,823,053	1,113
	大 阪	5,016.50	4,213,595	840
- - - 合 計	- - -	269,343.60	273,588,657	1,016
びんなが	静 岡	11,473.60	13,724,847	1,196
- - - 合 計	- - -	11,473.60	13,724,847	1,196
いんどまぐろ	静 岡	6,830.10	10,202,195	1,494
	神奈川	1,732.80	3,061,395	1,767
- - - 合 計	- - -	8,562.90	13,263,590	1,549
その他まぐろ	静 岡	21,565.70	23,105,018	1,071
	群 馬	50.00	128,100	2,562
	神奈川	353.00	326,590	925
	愛 知	7,707.00	14,313,378	1,857
	三 重	8.00	12,600	1,575
	大 阪	43.00	180,600	4,200
- - - 合 計	- - -	29,726.70	38,066,286	1,281
かじき	静 岡	3,210.73	3,528,992	1,099
	宮 城	640.00	557,760	872
- - - 合 計	- - -	3,850.73	4,086,752	1,061
かつお	静 岡	18,785.60	19,123,011	1,018
	宮 城	136.40	205,878	1,509
- - - 合 計	- - -	18,922.00	19,328,889	1,022
しろさけ	静 岡	72.44	247,553	3,417

冷凍

品名	産地	数量(kg)	金額(税込)	平均単価
しろさけ	北海道	1,448.00	848,578	586
	東 京	1,140.00	605,640	531
	愛 知	20.00	9,450	473
	三 重	320.00	168,000	525
	- - - 合 計 - - -	3,000.44	1,879,221	626
ぎんざけ	静 岡	4,885.97	3,684,775	754
	宮 城	735.20	627,790	854
	千 葉	1,190.00	794,324	667
	東 京	28,287.00	23,251,189	822
	愛 知	23,988.50	2,498,732	104
	三 重	165.00	102,190	619
	- - - 合 計 - - -	59,251.67	30,959,000	523
べにざけ	静 岡	59.36	142,464	2,400
	北海道	96.00	79,464	828
	東 京	927.36	447,955	483
	三 重	68.04	50,007	735
	- - - 合 計 - - -	1,150.76	719,890	626
ますのすけ	静 岡	20.00	23,100	1,155
	東 京	125.00	124,685	997
	- - - 合 計 - - -	145.00	147,785	1,019
その他さけ	静 岡	252.74	189,423	749
	東 京	416.00	597,448	1,436
	愛 知	45.00	49,452	1,099
	三 重	180.00	98,274	546
	- - - 合 計 - - -	893.74	934,597	1,046
ます	静 岡	191.47	377,597	1,972
	北海道	1,326.90	473,701	357
	宮 城	232.00	274,680	1,184
	東 京	4,295.00	4,296,431	1,000
	愛 知	50.00	42,000	840
	三 重	300.00	113,705	379
	兵 庫	57.60	60,480	1,050
	- - - 合 計 - - -	6,452.97	5,638,594	874
その他ます	宮 城	40.00	14,696	367
	東 京	1,851.50	1,857,516	1,003
	愛 知	1,790.00	1,735,114	969
	三 重	1,555.00	1,247,394	802
	- - - 合 計 - - -	5,236.50	4,854,720	927

冷凍

品名	産地	数量(kg)	金額(税込)	平均単価
まいわし	千葉	24.00	12,788	533
	東京	225.00	72,817	324
	愛知	12.00	10,920	910
	- - - 合計 - - -	261.00	96,525	370
その他いわし	東京	120.00	70,560	588
	愛知	120.00	84,840	707
	- - - 合計 - - -	240.00	155,400	648
しらす	静岡	75.00	173,246	2,310
	- - - 合計 - - -	75.00	173,246	2,310
このしろ	三重	138.00	144,900	1,050
	- - - 合計 - - -	138.00	144,900	1,050
にしん	北海道	24.00	32,760	1,365
	- - - 合計 - - -	24.00	32,760	1,365
あじ	静岡	14.50	12,334	851
	千葉	975.00	295,050	303
	東京	5,285.00	1,508,413	285
	愛知	2,588.00	929,766	359
	三重	352.00	140,448	399
	兵庫	87.80	64,532	735
	長崎	250.00	176,400	706
	- - - 合計 - - -	9,552.30	3,126,943	327
その他あじ	愛知	42.00	117,600	2,800
	- - - 合計 - - -	42.00	117,600	2,800
さば	静岡	1,140.02	999,593	877
	青森	454.00	77,962	172
	宮城	2,381.31	1,450,606	609
	千葉	122.50	77,382	632
	東京	16,206.80	8,844,572	546
	愛知	1,770.50	837,328	473
	三重	8,550.00	4,959,032	580
	大阪	10,200.00	4,742,736	465
	兵庫	328.60	345,030	1,050
	香川	285.00	100,248	352
	- - - 合計 - - -	41,438.73	22,434,489	541

冷凍

品名	産地	数量(kg)	金額(税込)	平均単価
ぶり	静 岡	40.40	18,720	463
	青 森	10.00	6,300	630
	東 京	828.30	468,120	565
	三 重	14.30	7,507	525
	鳥 取	2,030.60	762,292	375
	山 口	10.00	5,250	525
	愛 媛	154.80	78,534	507
	長 崎	686.00	466,396	680
- - - 合 計	- - -	3,774.40	1,813,119	480
ひらめ	愛 知	16.00	17,010	1,063
	三 重	30.00	53,550	1,785
- - - 合 計	- - -	46.00	70,560	1,534
その他かれい	静 岡	173.91	357,185	2,054
	宮 城	924.96	421,874	456
	茨 城	1,765.10	1,232,306	698
	東 京	8,529.00	6,490,578	761
	神奈川	1,130.00	1,308,606	1,158
	石 川	50.00	54,914	1,098
	愛 知	488.50	656,354	1,344
	三 重	810.00	548,428	677
	兵 庫	80.00	93,236	1,165
- - - 合 計	- - -	13,951.47	11,163,481	800
したびらめ	愛 知	20.00	21,000	1,050
- - - 合 計	- - -	20.00	21,000	1,050
たら	静 岡	24.14	44,959	1,862
	東 京	595.00	575,386	967
	愛 知	30.00	29,924	997
- - - 合 計	- - -	649.14	650,269	1,002
すけそうたら	宮 城	20.00	9,450	473
- - - 合 計	- - -	20.00	9,450	473
メルルーサ	静 岡	8.80	21,714	2,468
	東 京	732.00	681,546	931
	愛 知	702.00	795,777	1,134
	その他	10.00	6,614	661
- - - 合 計	- - -	1,452.80	1,505,651	1,036

冷凍

品名	産地	数量(kg)	金額(税込)	平均単価
その他たら	静 岡	18.20	19,928	1,095
	東 京	3,135.60	1,527,248	487
	愛 知	1,158.00	556,724	481
	兵 庫	76.80	68,544	893
	- - - 合 計 - - -	4,388.60	2,172,444	495
ぎんだら	静 岡	40.00	69,296	1,732
	宮 城	14.40	33,264	2,310
	福 島	3,819.26	5,540,387	1,451
	東 京	2,971.08	4,641,319	1,562
	愛 知	1,061.72	1,665,904	1,569
	三 重	294.84	458,891	1,556
	- - - 合 計 - - -	8,201.30	12,409,061	1,513
れんこだい	東 京	240.00	154,344	643
	- - - 合 計 - - -	240.00	154,344	643
その他たい	静 岡	128.80	47,680	370
	宮 城	235.00	402,202	1,711
	東 京	510.00	349,328	685
	- - - 合 計 - - -	873.80	799,210	915
さわら	静 岡	185.10	222,278	1,201
	東 京	5,287.50	3,226,645	610
	愛 知	1,697.00	1,040,004	613
	兵 庫	222.00	174,824	787
	山 口	306.00	211,862	692
	- - - 合 計 - - -	7,697.60	4,875,613	633
めぬけ	静 岡	774.50	542,280	700
	宮 城	604.86	420,812	696
	千 葉	2,659.17	1,061,002	399
	東 京	2,671.00	1,737,501	651
	愛 知	551.00	416,488	756
	三 重	1,512.00	837,450	554
	兵 庫	28.80	39,312	1,365
	香 川	300.00	173,250	578
	福 岡	840.00	403,947	481
	- - - 合 計 - - -	9,941.33	5,632,042	567
めばる	愛 知	24.00	29,818	1,242
	- - - 合 計 - - -	24.00	29,818	1,242

冷凍

品名	産地	数量(kg)	金額(税込)	平均単価
いぼたい	東 京	697.00	398,030	571
	岐 阜	8.20	12,536	1,529
	愛 知	172.00	191,090	1,111
	- - - 合 計 - - -	877.20	601,656	686
あなご	静 岡	19,218.00	703,500	37
	宮 城	40.32	61,992	1,538
	千 葉	24.00	49,350	2,056
	東 京	673.20	1,547,484	2,299
	岐 阜	198.00	500,010	2,525
	愛 知	46.00	117,600	2,557
	大 阪	32.00	46,368	1,449
	山 口	9.00	18,900	2,100
	長 崎	20.00	32,550	1,628
	- - - 合 計 - - -	20,260.52	3,077,754	152
ほっけ	静 岡	172.00	101,797	592
	北海道	585.00	89,771	153
	宮 城	276.20	279,053	1,010
	茨 城	2,815.43	758,606	269
	栃 木	3,941.50	976,020	248
	東 京	1,888.00	379,050	201
	愛 知	744.00	253,890	341
	- - - 合 計 - - -	10,422.13	2,838,187	272
あまだい	東 京	20.00	26,774	1,339
	- - - 合 計 - - -	20.00	26,774	1,339
きんめだい	宮 城	500.00	653,622	1,307
	東 京	2,694.00	2,211,433	821
	- - - 合 計 - - -	3,194.00	2,865,055	897
いとよりだい	静 岡	24.00	33,600	1,400
	東 京	10.00	10,080	1,008
	愛 知	12.00	17,640	1,470
	- - - 合 計 - - -	46.00	61,320	1,333
こち	東 京	6.00	6,824	1,137
	- - - 合 計 - - -	6.00	6,824	1,137
さより	愛 知	120.00	400,680	3,339
	- - - 合 計 - - -	120.00	400,680	3,339

冷凍

品名	産地	数量(kg)	金額(税込)	平均単価
まとうだい	東 京	20.00	22,048	1,102
- - - 合 計	- - -	20.00	22,048	1,102
むつ	静 岡	2.00	10,500	5,250
	宮 城	28.80	61,488	2,135
	東 京	990.00	2,229,094	2,252
	神奈川	10.00	26,250	2,625
	愛 知	50.00	102,370	2,047
- - - 合 計	- - -	1,080.80	2,429,702	2,248
その他ふぐ	山 口	10.00	10,500	1,050
- - - 合 計	- - -	10.00	10,500	1,050
かます	静 岡	20.00	63,000	3,150
	島 根	50.00	47,250	945
- - - 合 計	- - -	70.00	110,250	1,575
さんま	静 岡	80.00	28,728	359
	北海道	5,425.00	736,629	136
	宮 城	2,925.50	288,939	99
	茨 城	3,140.00	488,670	156
	東 京	1,818.00	510,890	281
	愛 知	54.00	58,064	1,075
- - - 合 計	- - -	13,442.50	2,111,920	157
にぎす	愛 知	226.00	231,294	1,023
- - - 合 計	- - -	226.00	231,294	1,023
しいら	静 岡	209.14	203,591	973
	宮 城	180.00	80,430	447
	東 京	50.00	22,050	441
- - - 合 計	- - -	439.14	306,071	697
たちうお	静 岡	131.30	110,018	838
	東 京	3,488.00	1,564,568	449
	愛 知	211.98	187,263	883
	三 重	120.00	47,880	399
	大 阪	2,420.00	908,452	375
	兵 庫	39.20	34,986	893
	徳 島	84.50	183,540	2,172
	長 崎	35.00	48,824	1,395

冷凍

品名	産地	数量(kg)	金額(税込)	平均単価
- - - 合 計 - - -		6,529.98	3,085,531	473
その他魚類	静 岡	4,121.50	1,730,209	420
	東 京	5,388.50	4,064,730	754
	愛 知	2,298.00	1,401,280	610
	三 重	2,619.00	1,624,852	620
	大 阪	10.00	15,224	1,522
	鳥 取	1,280.00	921,157	720
	山 口	286.00	199,281	697
	徳 島	342.00	467,880	1,368
- - - 合 計 - - -		16,345.00	10,424,613	638
雑魚	東 京	857.00	604,064	705
	神奈川	30.00	33,074	1,102
	愛 知	94.00	159,516	1,697
- - - 合 計 - - -		981.00	796,654	812
うなぎ	静 岡	4,559.50	19,669,230	4,314
	千 葉	340.00	518,170	1,524
	東 京	5,234.00	8,739,676	1,670
	愛 知	311.00	925,837	2,977
	大 阪	534.00	710,318	1,330
- - - 合 計 - - -		10,978.50	30,563,231	2,784
あゆ	東 京	90.00	153,300	1,703
	愛 知	30.00	62,370	2,079
- - - 合 計 - - -		120.00	215,670	1,797
わかさぎ	東 京	1,585.00	538,112	340
- - - 合 計 - - -		1,585.00	538,112	340
ブラックタイガー	静 岡	234.00	383,032	1,637
	栃 木	10.80	10,710	992
	東 京	13,281.00	14,403,839	1,085
	岐 阜	350.00	267,540	764
	愛 知	4,494.26	5,123,926	1,140
	三 重	157.20	248,220	1,579
	兵 庫	252.00	103,320	410
- - - 合 計 - - -		18,779.26	20,540,587	1,094
その他くるまえび	東 京	1,119.00	2,821,452	2,521
	愛 知	1,783.80	3,072,046	1,722

冷凍

品名	産地	数量(kg)	金額(税込)	平均単価
- - - 合 計	- - -	2,902.80	5,893,498	2,030
あまえび	静 岡	30.00	115,920	3,864
	千 葉	204.00	340,200	1,668
	東 京	4,821.00	6,008,687	1,246
	神奈川	1,506.00	2,494,170	1,656
	愛 知	384.00	437,220	1,139
	三 重	328.00	1,128,642	3,441
	兵 庫	768.00	3,334,380	4,342
- - - 合 計	- - -	8,041.00	13,859,219	1,724
こえび	静 岡	812.50	2,867,198	3,529
	東 京	60.00	29,924	499
	愛 知	70.00	32,340	462
- - - 合 計	- - -	942.50	2,929,462	3,108
いせえび	静 岡	160.00	525,000	3,281
	愛 知	93.00	330,224	3,551
	三 重	625.54	1,748,670	2,795
	大 阪	6.00	20,790	3,465
- - - 合 計	- - -	884.54	2,624,684	2,967
その他えび	静 岡	6,418.30	2,540,736	396
	千 葉	600.00	1,609,020	2,682
	東 京	44,651.10	59,992,582	1,344
	岐 阜	4,491.60	4,068,087	906
	愛 知	25,537.45	52,491,064	2,055
	三 重	4,683.00	6,976,570	1,490
	大 阪	330.00	827,290	2,507
	福 岡	9.00	82,214	9,135
- - - 合 計	- - -	86,720.45	128,587,563	1,483
たらばがに	静 岡	171.20	542,472	3,169
	北海道	86.00	214,830	2,498
	茨 城	87.20	153,090	1,756
	東 京	570.20	811,020	1,422
	愛 知	119.20	448,560	3,763
	大 阪	7.00	18,374	2,625
	鳥 取	30.00	97,650	3,255
	福 岡	73.80	192,990	2,615
- - - 合 計	- - -	1,144.60	2,478,986	2,166
ずわいがに	静 岡	1,988.80	3,675,515	1,848
	北海道	442.00	703,390	1,591
	青 森	132.00	287,280	2,176

冷凍

品名	産地	数量(kg)	金額(税込)	平均単価
ずわいがに	岩 手	604.80	1,178,100	1,948
	東 京	9,585.50	15,894,637	1,658
	神奈川	375.40	610,806	1,627
	福 井	96.00	171,990	1,792
	愛 知	4,380.80	6,622,628	1,512
	三 重	425.00	751,265	1,768
	大 阪	3,428.00	4,574,710	1,335
	鳥 取	2,062.60	4,212,990	2,043
	島 根	2,057.80	4,098,612	1,992
	福 岡	143.40	367,940	2,566
- - - 合 計	- - -	25,722.10	43,149,863	1,678
けがに	北海道	29.50	13,701	464
	東 京	28.00	36,960	1,320
- - - 合 計	- - -	57.50	50,661	881
わたりがに	東 京	262.00	168,020	641
	神奈川	6.00	6,174	1,029
	愛 知	7,960.00	4,348,634	546
	三 重	33.00	41,262	1,250
- - - 合 計	- - -	8,261.00	4,564,090	552
その他かに	青 森	288.00	734,790	2,551
	岩 手	132.00	301,770	2,286
	東 京	288.00	714,420	2,481
	愛 知	179.00	275,152	1,537
- - - 合 計	- - -	887.00	2,026,132	2,284
こういか	静 岡	1,854.00	3,261,290	1,759
	東 京	4,230.70	7,643,951	1,807
	三 重	1,126.00	1,846,416	1,640
	大 阪	130.00	129,666	997
	徳 島	340.00	437,514	1,287
- - - 合 計	- - -	7,680.70	13,318,837	1,734
あおりいか	東 京	182.00	357,522	1,964
- - - 合 計	- - -	182.00	357,522	1,964
やりいか	静 岡	792.00	560,427	708
	茨 城	6.00	4,987	831
	東 京	818.00	594,082	726
	愛 知	24.00	57,456	2,394
	三 重	160.00	129,356	808
	大 阪	1,030.00	1,237,936	1,202
	兵 庫	74.80	70,916	948

冷凍

品名	産地	数量(kg)	金額(税込)	平均単価
やりいか	福 岡	441.00	679,342	1,540
- - - 合 計 - - -		3,345.80	3,334,502	997
するめいか	静 岡	18.90	104,420	5,525
	北海道	750.00	286,650	382
	青 森	318.40	152,034	477
	茨 城	5,945.00	4,771,245	803
	東 京	8,843.80	5,052,590	571
	神奈川	341.80	476,399	1,394
	長 崎	202.00	233,960	1,158
- - - 合 計 - - -		16,419.90	11,077,298	675
あかいか	青 森	1,246.00	683,022	548
	千 葉	2,370.00	1,144,384	483
	東 京	227.00	106,242	468
- - - 合 計 - - -		3,843.00	1,933,648	503
その他いか	静 岡	2,427.40	111,760	46
	青 森	7,206.10	2,945,003	409
	岩 手	187.50	91,976	491
	千 葉	2,037.50	1,007,988	495
	東 京	412.00	426,454	1,035
	石 川	6,504.00	2,282,221	351
	愛 知	378.00	430,416	1,139
	三 重	1,930.00	1,948,788	1,010
	大 阪	10.00	11,024	1,102
	徳 島	460.00	333,878	726
	沖 縄	1,964.70	3,009,608	1,532
- - - 合 計 - - -		23,517.20	12,599,116	536
まだこ	静 岡	13,914.10	21,869,216	1,572
	茨 城	432.00	985,824	2,282
	東 京	9,925.50	10,752,679	1,083
	愛 知	90.00	176,924	1,966
	三 重	1,126.00	1,759,800	1,563
	大 阪	10,329.00	11,026,416	1,068
	徳 島	300.00	365,400	1,218
- - - 合 計 - - -		36,116.60	46,936,259	1,300
いいだこ	静 岡	130.00	120,120	924
	愛 知	48.00	20,160	420
- - - 合 計 - - -		178.00	140,280	788
ばい	宮 城	129.60	335,462	2,588
	東 京	40.00	58,800	1,470

冷凍

品名	産地	数量(kg)	金額(税込)	平均単価
- - - 合 計	- - -	169.60	394,262	2,325
その他いがい	東 京	150.00	94,496	630
- - - 合 計	- - -	150.00	94,496	630
ほたてがし	静 岡	293.26	269,329	918
	北海道	7,150.00	5,491,859	768
	青 森	114.00	220,178	1,931
	宮 城	662.49	1,183,362	1,786
	東 京	12,286.60	13,479,461	1,097
	愛 知	5,719.25	5,442,242	952
- - - 合 計	- - -	26,225.60	26,086,431	995
かき	東 京	50.00	41,470	829
	広 島	40.00	35,696	892
- - - 合 計	- - -	90.00	77,166	857
ばかがし	東 京	134.40	272,364	2,027
- - - 合 計	- - -	134.40	272,364	2,027
あさり	東 京	900.00	629,988	700
	愛 知	990.00	683,858	691
- - - 合 計	- - -	1,890.00	1,313,846	695
その他二枚貝	静 岡	120.00	233,096	1,942
	東 京	278.50	698,550	2,508
- - - 合 計	- - -	398.50	931,646	2,338
もずく	愛 知	252.00	224,910	893
	熊 本	15.00	8,662	577
	沖 縄	432.00	114,754	266
- - - 合 計	- - -	699.00	348,326	498
その他食品	静 岡	619.00	529,400	855
	愛 知	190.00	194,766	1,025
- - - 合 計	- - -	809.00	724,166	895

冷凍

品名	産地	数量(kg)	金額(税込)	平均単価
----	----	--------	--------	------

冷凍	合 計	893,128.74	901,580,394	1,009
----	-----	------------	-------------	-------

塩蔵加工

品名	産地	数量(kg)	金額(税込)	平均単価
なまこ	北海道	1.00	26,250	26,250
- - - 合 計 - - -		1.00	26,250	26,250
かずのこ	北海道	551.60	1,653,854	2,998
	青 森	4.80	22,680	4,725
	千 葉	57.60	12,096	210
	東 京	26.20	171,674	6,552
	神奈川	202.00	864,464	4,280
	愛 知	66.00	76,230	1,155
- - - 合 計 - - -		908.20	2,800,998	3,084
すじこ	北海道	431.00	1,112,516	2,581
	青 森	48.00	62,996	1,312
	東 京	6.00	72,450	12,075
	愛 知	15.00	45,990	3,066
	大 阪	12.00	113,400	9,450
- - - 合 計 - - -		512.00	1,407,352	2,749
いくら	北海道	522.08	3,700,724	7,088
	岩 手	129.60	673,596	5,198
	宮 城	276.40	423,612	1,533
	東 京	1,414.60	12,973,730	9,171
	大 阪	123.80	215,668	1,742
	山 口	8.00	8,400	1,050
	福 岡	1,154.00	1,357,798	1,177
- - - 合 計 - - -		3,628.48	19,353,528	5,334
たらこ	北海道	386.00	879,690	2,279
	東 京	220.20	236,250	1,073
	福 井	112.50	437,062	3,885
	愛 知	31.50	84,314	2,677
	山 口	144.00	378,000	2,625
	福 岡	1,033.60	3,124,790	3,023
- - - 合 計 - - -		1,927.80	5,140,106	2,666
その他魚卵	青 森	7.20	20,790	2,888
	東 京	94.52	454,501	4,809
	神奈川	181.20	578,592	3,193
- - - 合 計 - - -		282.92	1,053,883	3,725
白子	北海道	170.00	71,400	420
- - - 合 計 - - -		170.00	71,400	420

塩蔵加工

品名	産地	数量(kg)	金額(税込)	平均単価
塩さけ	静 岡	6,920.00	5,485,450	793
	北海道	25,841.50	15,088,151	584
	青 森	40.00	34,020	851
	宮 城	7,136.00	5,516,532	773
	茨 城	320.00	257,376	804
	千 葉	42,068.00	27,774,222	660
	東 京	9,183.60	5,875,436	640
	愛 知	3,580.00	2,319,534	648
- - - 合 計 - - -		95,089.10	62,350,721	656
塩ます	北海道	20.60	381,664	18,527
	千 葉	88.00	73,920	840
	東 京	1,372.50	660,552	481
	愛 知	12.00	5,922	494
- - - 合 計 - - -		1,493.10	1,122,058	751
塩さば	静 岡	40.00	50,400	1,260
	青 森	30.50	113,400	3,718
	茨 城	8.00	113,400	14,175
	千 葉	5,910.10	4,998,852	846
	東 京	1,075.50	1,016,292	945
	愛 知	505.00	381,134	755
- - - 合 計 - - -		7,569.10	6,673,478	882
塩さんま	北海道	14,995.20	9,399,056	627
	宮 城	48.00	304,498	6,344
	愛 知	1.40	17,640	12,600
- - - 合 計 - - -		15,044.60	9,721,194	646
塩辛	静 岡	3,056.68	3,111,712	1,018
	北海道	233.84	305,968	1,308
	青 森	1,652.80	547,848	331
	宮 城	5,661.38	6,717,828	1,187
	東 京	49.10	48,226	982
	神奈川	355.72	853,416	2,399
	新 潟	6.40	11,340	1,772
	福 岡	26.88	25,400	945
- - - 合 計 - - -		11,042.80	11,621,738	1,052
開干	静 岡	47,995.19	30,640,888	638
	北海道	335.90	388,178	1,156
	青 森	45.55	72,826	1,599
	宮 城	0.80	4,934	6,168
	福 島	251.40	392,897	1,563
	茨 城	11,788.60	10,986,336	932

塩蔵加工

品名	産地	数量(kg)	金額(税込)	平均単価
開干	千葉県	2,385.10	1,695,282	711
	東京都	445.80	414,087	929
	神奈川県	1,752.00	795,060	454
	愛知県	47.40	38,545	813
	島根県	80.34	90,236	1,123
	山口県	1,705.60	1,820,616	1,067
	福岡県	71.28	85,638	1,201
	佐賀県	417.75	176,005	421
- - - 合計 - - -		67,322.71	47,601,528	707
燻製	北海道	2.00	6,614	3,307
	東京都	168.31	410,159	2,437
	石川県	120.00	68,670	572
	愛知県	280.00	441,840	1,578
	大阪府	744.00	499,590	671
- - - 合計 - - -		1,314.31	1,426,873	1,086
塩干	静岡県	25,314.00	16,977,801	671
	北海道	182.60	303,502	1,662
	青森県	583.20	509,418	873
	岩手県	2,014.80	1,022,935	508
	宮城県	7,384.20	6,413,461	869
	茨城県	48.00	67,410	1,404
	千葉県	1,442.00	897,742	623
	東京都	4,981.20	3,367,181	676
	富山県	56.00	72,500	1,295
	石川県	259.00	306,333	1,183
	福井県	120.00	63,000	525
	愛知県	4,464.00	3,670,012	822
	三重県	791.60	808,594	1,021
	滋賀県	79.80	93,142	1,167
	兵庫県	179.60	438,438	2,441
	島根県	150.00	106,310	709
	広島県	33.60	60,794	1,809
	山口県	299.60	437,256	1,459
	徳島県	980.00	1,038,030	1,059
	香川県	200.00	226,800	1,134
	愛媛県	156.60	205,380	1,311
	福岡県	943.00	1,003,190	1,064
	熊本県	36.00	3,780	105
- - - 合計 - - -		50,698.80	38,093,009	751
素干	静岡県	233.74	802,310	3,432
	北海道	161.00	143,848	893
	茨城県	2,294.00	1,746,071	761
	千葉県	102.00	104,790	1,027
	東京都	1,422.00	589,258	414
	愛知県	1,828.80	658,056	360
	大阪府	808.00	423,822	525

塩蔵加工

品名	産地	数量(kg)	金額(税込)	平均単価
素干	山 口	446.00	719,670	1,614
	福 岡	178.80	183,928	1,029
	大 分	1,346.00	1,968,960	1,463
	- - - 合 計 - - -	8,820.34	7,340,713	832
丸干	静 岡	43.20	38,556	893
	北海道	40.00	38,220	956
	青 森	17.60	36,624	2,081
	宮 城	0.80	3,674	4,593
	千 葉	4,669.40	2,388,731	512
	東 京	232.68	1,053,290	4,527
	山 口	8.00	7,350	919
	福 岡	20.00	24,150	1,208
	大 分	230.70	272,625	1,182
	- - - 合 計 - - -	5,262.38	3,863,220	734
煮干	静 岡	24,481.00	38,641,344	1,578
	青 森	11,593.34	15,526,271	1,339
	茨 城	132.00	115,920	878
	千 葉	4,894.00	6,026,706	1,231
	東 京	10,778.80	11,795,102	1,094
	愛 知	1,831.60	2,234,278	1,220
	三 重	717.40	728,013	1,015
	大 阪	12.00	11,340	945
	兵 庫	838.00	561,498	670
	広 島	192.00	313,948	1,635
	福 岡	541.32	954,824	1,764
	- - - 合 計 - - -	56,011.46	76,909,244	1,373
揚物	静 岡	5,131.05	3,173,573	619
	宮 城	8,812.60	6,462,654	733
	福 島	182.00	115,551	635
	茨 城	320.00	92,384	289
	東 京	420.00	348,741	830
	新 潟	1,488.00	885,259	595
	石 川	1,136.40	619,222	545
	愛 知	10,235.10	18,196,552	1,778
	三 重	632.40	237,339	375
	京 都	5,307.90	3,487,853	657
	兵 庫	1,337.00	674,968	505
	岡 山	928.40	576,192	621
	山 口	31.20	16,842	540
	長 崎	545.00	350,158	642
	鹿児島	10.50	60,663	5,777
	- - - 合 計 - - -	36,517.55	35,297,951	967
はんぺん	静 岡	17,059.50	6,001,733	352

塩蔵加工

品名	産地	数量(kg)	金額(税込)	平均単価
はんぺん	新 潟	750.00	493,874	658
	愛 知	237.20	68,036	287
	兵 庫	32.00	12,096	378
	- - - 合 計 - - -	18,078.70	6,575,739	364
練製品	静 岡	11,439.98	16,221,260	1,418
	北海道	30.00	47,250	1,575
	宮 城	5,126.40	3,920,519	765
	秋 田	108.40	277,174	2,557
	福 島	106.00	42,837	404
	東 京	12,586.00	7,909,225	628
	神奈川	1,412.70	1,648,294	1,167
	新 潟	7,944.50	4,950,823	623
	石 川	1,397.00	1,404,540	1,005
	愛 知	9,955.80	6,658,676	669
	三 重	1,422.60	742,721	522
	京 都	48.00	75,594	1,575
	大 阪	197.20	828,228	4,200
	兵 庫	5,895.60	2,120,265	360
	島 根	288.00	166,320	578
	岡 山	84.00	112,622	1,341
	広 島	392.00	504,156	1,286
	- - - 合 計 - - -	58,434.18	47,630,504	815
湯煮品	静 岡	8,475.80	11,291,262	1,332
	北海道	344.40	356,154	1,034
	青 森	1,027.00	1,420,980	1,384
	宮 城	70.00	110,250	1,575
	福 島	414.00	263,550	637
	茨 城	40.20	179,391	4,462
	千 葉	0.00	0	
	東 京	570.00	626,850	1,100
	愛 知	5,440.50	5,665,179	1,041
	三 重	367.40	950,146	2,586
	大 阪	7.50	3,674	490
	兵 庫	1,054.80	1,367,184	1,296
	香 川	792.00	748,440	945
	- - - 合 計 - - -	18,603.60	22,983,060	1,235
粕漬け	静 岡	1,479.97	1,991,802	1,346
	宮 城	769.66	1,503,150	1,953
	東 京	57.00	63,522	1,114
	- - - 合 計 - - -	2,306.63	3,558,474	1,543
糀漬け	静 岡	9,718.61	8,534,946	878
	宮 城	499.20	431,450	864

塩蔵加工

品名	産地	数量(kg)	金額(税込)	平均単価
- - - 合 計 - - -		10,217.81	8,966,396	878
味付品	静 岡	11.00	23,310	2,119
	北海道	471.24	312,416	663
	青 森	6,553.52	3,119,368	476
	宮 城	2,045.14	1,736,681	849
	茨 城	268.96	436,130	1,622
	東 京	45.00	81,111	1,802
	新 潟	36.24	36,680	1,012
	岐 阜	38.40	36,288	945
	山 口	4,252.40	345,028	81
	熊 本	403.68	145,646	361
- - - 合 計 - - -		14,125.58	6,272,658	444
調味漬品	静 岡	12,521.25	8,340,082	666
	北海道	10.00	11,864	1,186
	青 森	4,676.36	1,078,048	231
	宮 城	325.44	211,800	651
	千 葉	180.00	13,230	74
	東 京	622.64	481,990	774
	神奈川	43.08	59,658	1,385
	新 潟	96.06	132,310	1,377
	福 井	22.50	129,937	5,775
	京 都	94.00	164,320	1,748
	兵 庫	30.00	42,000	1,400
	福 岡	10.08	8,568	850
- - - 合 計 - - -		18,631.41	10,673,807	573
鰻加工品	静 岡	1,996.68	7,218,098	3,615
	東 京	4,678.40	7,167,822	1,532
	愛 知	521.86	2,184,546	4,186
	兵 庫	3,664.00	9,213,330	2,515
- - - 合 計 - - -		10,860.94	25,783,796	2,374
乾 節	千 葉	49.20	69,800	1,419
	石 川	40.00	68,880	1,722
	愛 知	342.80	519,516	1,516
	三 重	13.00	17,744	1,365
	福 岡	14.40	18,900	1,313
- - - 合 計 - - -		459.40	694,840	1,512
みりん干し	静 岡	2,400.10	1,786,186	744
	宮 城	1,478.35	1,095,856	741
	茨 城	126.00	44,982	357
	千 葉	521.60	61,824	119
	東 京	159.48	138,348	867

塩蔵加工

品名	産地	数量(kg)	金額(税込)	平均単価
みりん干し	石 川	18.00	34,020	1,890
	愛 知	124.80	143,136	1,147
	三 重	36.00	35,910	998
	山 口	172.32	236,155	1,370
	福 岡	141.76	127,700	901
	- - - 合 計 - - -	5,178.41	3,704,117	715
サラダ	静 岡	752.00	1,190,747	1,583
	千 葉	110.00	74,438	677
	東 京	131.16	161,908	1,234
	神奈川	105.60	196,928	1,865
	石 川	10.00	22,258	2,226
	岐 阜	32.00	24,192	756
	大 阪	234.00	294,840	1,260
	兵 庫	450.00	199,386	443
	島 根	20.00	15,750	788
	熊 本	30.00	22,048	735
	- - - 合 計 - - -	1,874.76	2,202,495	1,175
珍味	静 岡	1,038.60	1,131,253	1,089
	北海道	404.80	526,207	1,300
	青 森	831.00	1,110,544	1,336
	岩 手	4.00	6,720	1,680
	宮 城	808.80	1,084,788	1,341
	福 島	219.80	1,128,639	5,135
	茨 城	1,988.40	2,302,632	1,158
	埼 玉	190.00	1,269,256	6,680
	東 京	1,425.00	2,121,337	1,489
	神奈川	161.52	348,862	2,160
	新 潟	608.40	710,643	1,168
	石 川	10.80	25,200	2,333
	愛 知	2,827.80	4,044,872	1,430
	三 重	350.80	449,630	1,282
	大 阪	1,691.00	1,017,272	602
	兵 庫	665.00	761,914	1,146
	島 根	547.20	1,405,661	2,569
	広 島	1,662.60	659,605	397
	山 口	161.20	177,094	1,099
	長 崎	168.00	26,460	158
	熊 本	120.00	47,458	395
	- - - 合 計 - - -	15,884.72	20,356,047	1,281
調味加工品	静 岡	3,075.26	2,449,295	796
	北海道	913.30	1,382,366	1,514
	宮 城	2,111.24	1,765,126	836
	栃 木	21.00	24,254	1,155
	千 葉	48.00	50,400	1,050
	東 京	3,646.40	5,006,070	1,373
	神奈川	815.36	1,350,558	1,656

塩蔵加工

品名	産地	数量(kg)	金額(税込)	平均単価
調味加工品	新 潟	5,227.08	3,952,374	756
	福 井	50.00	49,870	997
	岐 阜	9.00	13,650	1,517
	愛 知	12,142.06	8,294,959	683
	三 重	32,826.28	1,101,048	34
	京 都	7.00	20,580	2,940
	大 阪	18,032.04	4,081,408	226
	兵 庫	898.80	740,459	824
	奈 良	35.00	29,400	840
	広 島	369,424.00	2,373,050	6
	山 口	1,894.38	1,214,954	641
	愛 媛	28.80	33,264	1,155
	福 岡	28.80	25,854	898
	熊 本	2,258.20	738,614	327
- - - 合 計 - - -		453,492.00	34,697,553	77
その他加工品	静 岡	2,483.36	1,721,998	693
	北海道	124.60	139,858	1,122
	青 森	888.80	1,848,894	2,080
	岩 手	158.40	307,692	1,943
	宮 城	2,926.10	3,443,678	1,177
	茨 城	276.80	304,375	1,100
	埼 玉	156.00	199,710	1,280
	千 葉	33.60	105,840	3,150
	東 京	269.40	599,342	2,225
	新 潟	7.20	7,556	1,049
	岐 阜	3,525.60	600,012	170
	愛 知	241.60	222,894	923
	三 重	1,578.00	1,348,086	854
	滋 賀	30.40	148,300	4,878
	大 阪	494.00	1,038,450	2,102
	兵 庫	139.00	197,504	1,421
	島 根	134.40	123,728	921
	広 島	38.40	26,040	678
	愛 媛	12.80	48,384	3,780
	福 岡	147.20	157,248	1,068
- - - 合 計 - - -		13,665.66	12,589,589	921
魚卵加工品	北海道	75.60	171,990	2,275
	宮 城	319.20	268,128	840
	東 京	816.60	1,351,516	1,655
	愛 知	240.90	1,099,191	4,563
	大 阪	141.40	211,678	1,497
	山 口	260.00	689,640	2,652
	福 岡	3,393.50	8,324,428	2,453
- - - 合 計 - - -		5,247.20	12,116,571	2,309
鳥卵加工	静 岡	3,085.74	2,413,959	782
	秋 田	5.00	16,632	3,326

塩蔵加工

品名	産地	数量(kg)	金額(税込)	平均単価
鳥卵加工	埼 玉	216.00	317,520	1,470
	千 葉	35.80	97,577	2,726
	東 京	15.00	26,774	1,785
	神奈川	817.50	486,028	595
	新 潟	4,853.70	4,190,316	863
	愛 知	1,295.75	820,127	633
	兵 庫	26.00	17,943	690
	- - - 合 計 - - -	10,350.49	8,386,876	810
ワイ	静 岡	24.00	22,680	945
	宮 城	288.60	183,392	635
	東 京	343.00	393,494	1,147
	愛 知	257.00	133,974	521
	大 阪	24.00	1,890	79
	- - - 合 計 - - -	936.60	735,430	785
ギョザ	静 岡	10,418.50	7,417,762	712
	群 馬	298.00	177,008	594
	埼 玉	1,681.40	252,210	150
	千 葉	196.40	135,292	689
	東 京	561.60	176,730	315
	神奈川	2,444.40	931,593	381
	福 井	5,081.20	991,371	195
	三 重	378.80	256,078	676
	大 阪	60.00	34,337	572
	- - - 合 計 - - -	21,120.30	10,372,381	491
惣菜	静 岡	20,292.80	9,719,349	479
	宮 城	739.44	414,530	561
	山 形	137.20	129,564	944
	茨 城	6,430.70	2,349,502	365
	栃 木	58.00	80,430	1,387
	群 馬	33.60	16,687	497
	埼 玉	103.00	106,995	1,039
	千 葉	536.60	448,824	836
	東 京	1,764.15	819,475	465
	神奈川	8,355.00	3,122,008	374
	新 潟	9,022.90	3,831,633	425
	石 川	43.00	31,592	735
	福 井	10,441.20	4,886,942	468
	長 野	7.50	5,984	798
	岐 阜	5,501.40	2,611,696	475
	愛 知	3,146.40	1,874,042	596
	三 重	494.60	274,235	554
	京 都	8,703.40	5,551,189	638
	大 阪	2,603.80	1,552,267	596
	兵 庫	2,315.00	1,175,804	508
	奈 良	191.00	170,558	893
	和歌山	176.00	205,123	1,165

塩蔵加工

品名	産地	数量(kg)	金額(税込)	平均単価
惣菜	鳥 取	520.00	432,012	831
	鳥 根	133.00	198,722	1,494
	岡 山	63.00	71,436	1,134
	広 島	474.40	445,840	940
	山 口	145.60	241,352	1,658
	香 川	190.00	44,982	237
	愛 媛	84.60	125,684	1,486
	熊 本	170.00	103,740	610
- - - 合 計 - - -		82,877.29	41,042,197	495
デザート	静 岡	720.20	586,131	814
	岩 手	40.00	23,432	586
	茨 城	856.00	306,334	358
	栃 木	154.00	237,540	1,542
	群 馬	42.00	17,198	409
	埼 玉	187.20	69,248	370
	千 葉	429.20	183,112	427
	東 京	96.00	32,760	341
	福 井	169.60	92,297	544
	山 梨	26.40	25,830	978
	長 野	197.40	148,986	755
	岐 阜	1,777.80	964,741	543
	愛 知	9,891.00	3,754,894	380
	三 重	2,861.40	1,077,928	377
	滋 賀	28.80	18,900	656
	大 阪	6,246.80	2,136,480	342
	奈 良	130.00	45,294	348
	広 島	283.20	114,105	403
	香 川	982.00	355,734	362
	熊 本	12.60	4,410	350
- - - 合 計 - - -		25,131.60	10,195,354	406
その他食品	静 岡	12,371.10	8,678,231	701
	北海道	969.98	1,291,408	1,331
	青 森	51.28	72,612	1,416
	岩 手	115.20	54,054	469
	宮 城	4,137.44	2,650,646	641
	山 形	4.00	26,460	6,615
	茨 城	232.00	419,572	1,809
	群 馬	218.00	268,232	1,230
	千 葉	227.20	484,554	2,133
	東 京	8,810.33	7,376,683	837
	神奈川	881.00	1,527,234	1,734
	新 潟	2,980.50	2,006,523	673
	石 川	265.60	264,133	994
	福 井	3,015.90	1,000,241	332
	山 梨	18.00	21,734	1,207
	長 野	132.00	295,941	2,242
	岐 阜	1,147.50	1,384,222	1,206
	愛 知	14,294.22	11,127,582	778

塩蔵加工

品名	産地	数量(kg)	金額(税込)	平均単価
その他食品	三 重	5,944.00	2,025,658	341
	大 阪	2,740.52	2,213,098	808
	兵 庫	240.40	167,180	695
	奈 良	3,362.40	2,457,715	731
	和歌山	511.20	283,266	554
	鳥 取	306.00	272,630	891
	鳥 根	688.20	1,567,222	2,277
	岡 山	865.20	817,614	945
	山 口	464.40	219,618	473
	香 川	3,241.00	1,580,827	488
	愛 媛	45.36	87,318	1,925
	福 岡	14.80	39,794	2,689
	長 崎	342.00	410,538	1,200
	熊 本	20.00	16,988	849
- - - 合 計 - - -		68,656.73	51,109,528	744
塩蔵加工	合 計	1,219,750.66	672,522,656	551
総 合 計		3,587,564.92	2,540,368,344	708