

# 市場月報

平成  
20 9

○ 青果部

- 1 種別取扱高 本月の概要
- 2 種別日別取扱高
- 3 委託・買付別種別取扱高
- 4 県内・県外別種別取扱高
- 5 都道府県別種別取扱高
- 6 品目別取扱数量順位表
- 7 品目別取扱金額順位表
- 8~ 品目産地別取扱高

浜松市中央卸売市場

# 1 種別取扱高

数量 = kg  
金額 = 円(税込)

種別	本月取扱高					一日平均取扱高	
	数量		金額		平均単価	数量	金額
野菜	8,149,402.04	68.8 %	1,684,453,470	62.9 %	207	354,321.82	73,237,107
果実	3,436,505.11	29.0 %	943,718,404	35.2 %	275	149,413.26	41,031,234
その他	244,648.79	2.2 %	48,004,564	1.9 %	196	10,636.91	2,087,156
合計	11,830,555.94	100 %	2,676,176,438	100 %	226	514,371.99	116,355,497

種別	前月取扱高及び対比			
	数量		金額	
野菜	6,948,170.12	117.3 %	1,296,456,690	129.9 %
果実	3,430,859.04	100.2 %	1,057,994,435	89.2 %
その他	222,425.88	110.0 %	45,397,662	105.7 %
合計	10,601,455.04	111.6 %	2,399,848,787	111.5 %

種別	前年同期取扱高及び対比			
	数量		金額	
野菜	7,518,686.10	108.4 %	1,604,142,066	105.0 %
果実	2,950,283.16	116.5 %	980,533,119	96.2 %
その他	245,613.85	99.6 %	48,167,841	99.7 %
合計	10,714,583.11	110.4 %	2,632,843,026	101.6 %

## 本月の概要

- 1 開市日数 23 日
- 2 最高入荷日 9月16日 651,360.99 kg      4 最高売上日 9月16日 158,446,280 円
- 3 最低入荷日 9月30日 387,728.20 kg      5 最低売上日 9月30日 86,280,516 円

### 編集方法

この市場月報は、浜松市中央卸売市場において、当該月中に取引された生鮮食料品(青果部・水産物部)に関し、卸売業者が浜松市中央卸売市場業務条例等の定めるところにより提出した各種報告書に基づいて作成しました。

- 単位 kg・円(税込)にて表示してあります。
- 平均単価 有効桁において、単純平均値を用いています。
- 産地 原則として、原産地を採用していますが、一部当該出荷者の属する都道府県別(属人主義)による産地表示となっている場合があります。
- 端数処理 単位未満の数値を処理してあるため、合計と一致しない場合があります。
- お問い合わせ 浜松市中央卸売市場 053-427-7406

## 2 種別日別取扱高

数量 = kg  
金額 = 円(税込)

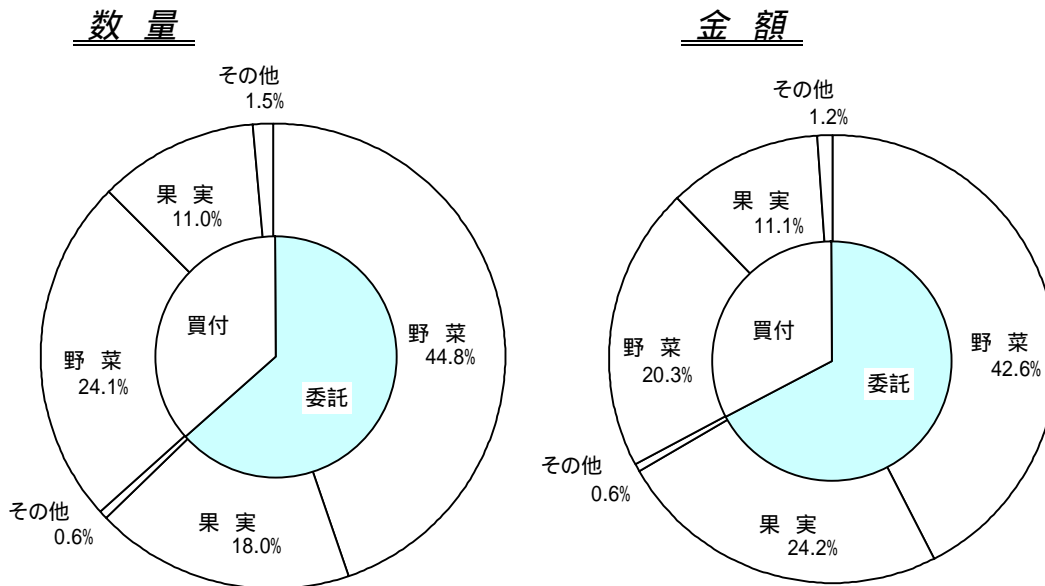
日		野菜		果実		その他	
		数量	金額	数量	金額	数量	金額
9月1日	月	410,980.30	93,680,584	127,214.98	35,882,070	16,198.91	2,745,055
9月2日	火	313,457.45	63,466,166	138,930.27	38,231,036	10,861.62	2,216,766
9月3日	水	278,424.52	58,246,430	116,599.36	31,665,192	7,043.62	1,321,010
9月4日	木	329,855.16	65,040,966	137,471.60	37,533,957	7,723.36	1,485,708
9月5日	金	351,774.04	71,480,537	165,079.20	44,601,541	9,168.06	2,082,342
9月6日	土	342,045.79	73,134,620	170,588.14	39,805,125	10,322.35	2,052,573
9月7日	日						
9月8日	月	400,099.60	84,116,325	188,129.79	43,945,597	10,563.13	1,904,575
9月9日	火	364,476.09	74,831,116	152,531.22	41,442,563	12,698.36	2,113,497
9月10日	水						
9月11日	木	371,763.11	81,652,294	136,485.56	39,001,471	14,386.01	2,877,513
9月12日	金	362,055.84	73,439,165	145,247.60	41,293,531	11,273.22	2,319,740
9月13日	土	388,440.69	89,228,386	190,783.80	51,693,350	11,659.92	2,478,521
9月14日	日						
9月15日	月						
9月16日	火	455,511.75	102,412,697	179,828.56	52,802,461	16,020.68	3,231,122
9月17日	水	299,040.73	64,722,795	124,187.94	35,690,826	9,632.78	2,009,419
9月18日	木	331,511.63	68,310,692	133,052.54	39,377,326	8,017.30	1,738,882
9月19日	金	302,397.71	64,090,298	146,715.50	45,065,798	8,492.27	2,019,556
9月20日	土	374,970.76	75,911,294	158,318.65	45,138,143	9,239.06	1,984,216
9月21日	日						
9月22日	月	447,805.13	91,119,618	177,986.42	46,514,450	13,351.47	2,738,523
9月23日	火						
9月24日	水	388,881.66	73,826,245	146,283.72	40,132,739	12,467.04	2,185,329
9月25日	木	324,612.02	59,384,319	140,114.20	42,571,338	7,604.88	1,808,757
9月26日	金	345,868.62	64,399,194	142,502.62	39,177,747	7,063.97	1,428,719
9月27日	土	353,971.69	68,946,825	140,689.70	40,512,911	11,344.60	1,976,680
9月28日	日						
9月29日	月	355,623.23	70,042,958	155,051.42	39,772,705	10,334.82	1,842,018
9月30日	火	255,834.52	52,969,946	122,712.32	31,866,527	9,181.36	1,444,043

### 3 委託・買付別種別取扱高

数量 = kg  
金額 = 円(税込)

種別	項目	委託	%	買付	%	合計	%
野菜	数量	5,300,762.57	65.0	2,848,639.47	35.0	8,149,402.04	100
	金額	1,139,890,421	67.6	544,563,049	32.4	1,684,453,470	100
果実	数量	2,129,585.10	61.9	1,306,920.01	38.1	3,436,505.11	100
	金額	647,068,255	68.5	296,650,149	31.5	943,718,404	100
その他	数量	69,003.83	28.2	175,644.96	71.8	244,648.79	100
	金額	15,597,386	32.4	32,407,178	67.6	48,004,564	100
合計	数量	7,499,351.50	63.3	4,331,204.44	36.7	11,830,555.94	100
	金額	1,802,556,062	67.3	873,620,376	32.7	2,676,176,438	100

### 委託・買付取扱高比率グラフ



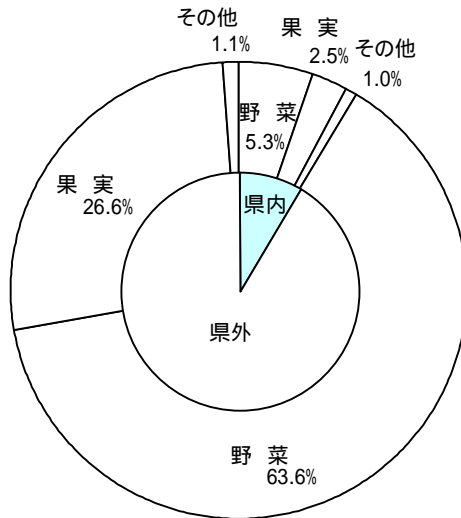
## 4 県内・県外別種別取扱高

数量 = kg  
金額 = 円(税込)

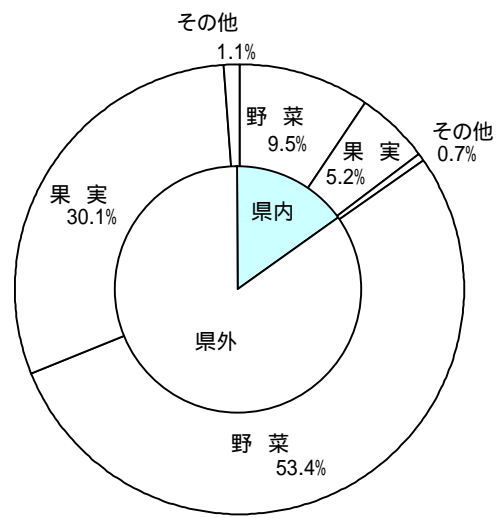
種別	項目	県内	%	県外	%	合計	%
野菜	数量	624,957.91	7.6	7,524,444.13	92.4	8,149,402.04	100
	金額	254,315,903	15.0	1,430,137,567	85.0	1,684,453,470	100
果実	数量	291,910.90	8.4	3,144,594.21	91.6	3,436,505.11	100
	金額	139,086,400	14.7	804,632,004	85.3	943,718,404	100
その他	数量	113,472.40	46.3	131,176.39	53.7	244,648.79	100
	金額	18,239,660	37.9	29,764,904	62.1	48,004,564	100
合計	数量	1,030,341.21	8.7	10,800,214.73	91.3	11,830,555.94	100
	金額	411,641,963	15.3	2,264,534,475	84.7	2,676,176,438	100

### 県内・県外取扱高比率グラフ

#### 数量



#### 金額



## 5 都道府県別種別取扱高

数量 = kg  
金額 = 円(税込)

県名	野 菜		果 実		そ の 他		合 計	
	数量	金額	数量	金額	数量	金額	数量	金額
浜松市内	393,014.95	158,170,904	142,612.30	67,108,504	107,156.71	16,458,710	642,783.96	241,738,118
静岡県(浜松市以外)	231,942.96	96,144,999	149,298.60	71,977,896	6,315.69	1,780,950	387,557.25	169,903,845
北海道	3,292,496.59	437,209,957	10,441.60	3,310,002	21,124.10	6,633,473	3,324,062.29	447,153,432
青 森	211,092.90	63,333,189	364,271.20	71,055,558	1,813.15	458,022	577,177.25	134,846,769
岩 手	2,377.90	796,995	580.00	128,310			2,957.90	925,305
宮 城	25.00	29,714			10.00	7,140	35.00	36,854
秋 田	8,686.65	6,113,773	91,527.00	13,888,748	77.10	55,964	100,290.75	20,058,485
山 形	94,327.20	21,667,907	96,901.80	22,834,235	136.80	55,595	191,365.80	44,557,737
福 島	234,250.62	65,022,027	143,489.50	29,071,412	46,314.00	6,654,302	424,054.12	100,747,741
茨 城	399,145.17	108,297,125	97,245.00	25,027,376	74.00	83,171	496,464.17	133,407,672
栃 木	17,708.30	10,086,289			50.00	22,050	17,758.30	10,108,339
群 馬	730,555.55	90,377,659			834.30	263,334	731,389.85	90,640,993
埼 玉	3,303.73	1,287,067	25,320.00	4,876,407	309.20	150,780	28,932.93	6,314,254
千 葉	102,392.67	25,289,065	650.00	81,270	145.80	85,515	103,188.47	25,455,850
東 京	867.00	823,824					867.00	823,824
神奈川	5,227.95	2,052,036					5,227.95	2,052,036
新 潟	21,403.80	7,967,402	17,900.00	3,945,898	112.00	18,816	39,415.80	11,932,116
富 山	438.60	263,968	10,400.00	1,824,374			10,838.60	2,088,342
石 川			88.00	39,480			88.00	39,480
福 井			400.00	168,942			400.00	168,942
山 梨	810,436.20	96,274,436	152,839.00	77,763,630	633.80	99,298	963,909.00	174,137,364
長 野	935,176.08	226,738,460	1,055,223.70	326,198,106	830.04	181,663	1,991,229.82	553,118,229
岐 阜	19,862.00	12,158,369			571.00	141,876	20,433.00	12,300,245
愛 知	268,161.50	120,182,420	124,907.80	27,644,712	5,849.22	1,674,492	398,918.52	149,501,624
三 重	1,783.63	1,799,829	101,720.00	26,379,242			103,503.63	28,179,071
滋 賀	3,996.00	3,750,680					3,996.00	3,750,680
京 都	3,894.60	2,322,462					3,894.60	2,322,462
大 阪	89.00	31,710					89.00	31,710
兵 庫	45,155.00	4,130,748					45,155.00	4,130,748
奈 良	1,147.00	255,360	1,177.50	281,818			2,324.50	537,178
和歌山	1,165.00	364,650	27,529.00	7,857,455			28,694.00	8,222,105
鳥 取			160.00	60,374			160.00	60,374
岡 山	442.44	748,479	992.10	1,049,772			1,434.54	1,798,251
広 島	850.20	846,928			0.28	19,998	850.48	866,926
徳 島	2,637.93	1,353,966	1.00	1,050			2,638.93	1,355,016
愛 媛	150.00	47,250			3,793.09	368,233	3,943.09	415,483
高 知	30,421.90	25,520,210					30,421.90	25,520,210
福 岡	431.94	438,663			461.00	763,244	892.94	1,201,907
佐 賀	1,632.91	1,633,967			30.00	6,194	1,662.91	1,640,161
長 崎	1,851.00	510,387			2,869.26	1,175,022	4,720.26	1,685,409
熊 本	350.40	521,848	17,508.50	2,310,412			17,858.90	2,832,260
大 分	134.00	135,658					134.00	135,658
宮 崎	42,121.25	13,392,880	20,862.00	4,634,873	3,702.40	3,067,167	66,685.65	21,094,920
鹿児島	11,158.50	6,155,145	2,530.00	433,752	752.00	399,668	14,440.50	6,988,565
沖 縄	5.10	13,356	177.15	372,977			182.25	386,333
豪 州	430.50	504,546	7,610.00	1,730,496			8,040.50	2,235,042
カナダ	394.00	2,611,970	132.00	155,736			526.00	2,767,706
中 国	97,651.00	28,298,364	2.00	1,364	33,110.84	5,111,023	130,763.84	33,410,751
エクアドル			3,627.00	657,867			3,627.00	657,867
韓 国	3,153.00	2,406,416	275.00	397,946			3,428.00	2,804,362
メキシコ			7,562.00	3,871,188			7,562.00	3,871,188
マレーシア	10.00	20,156					10.00	20,156
オランダ	5,554.76	4,610,922					5,554.76	4,610,922
N Z	45.00	26,774	38,062.40	18,194,915	37.00	10,888	38,144.40	18,232,577
比 国	9.40	12,806	564,617.80	92,815,783	6,216.00	1,590,599	570,843.20	94,419,188
タ イ	566.31	585,116	339.26	192,922			905.57	778,038
台 湾	3.00	6,508					3.00	6,508
米 国	22,556.25	9,580,531	50,771.40	16,629,678	206.96	130,200	73,534.61	26,340,409
その他	86,717.70	21,527,600	106,753.50	18,743,924	1,113.05	537,177	194,584.25	40,808,701
合計	8,149,402.04	1,684,453,470	3,436,505.11	943,718,404	244,648.79	48,004,564	11,830,555.94	2,676,176,438

## 6 品目別取扱数量順位表

数量 = kg

野 菜				果 実			
順位	品 目	数 量	%	順位	品 目	数 量	%
1	キャベツ	1,162,155.00	14.2	1	つがる	573,185.00	16.6
2	たまねぎ	879,484.50	10.7	2	バナナ	512,854.80	14.9
3	だいこん	624,438.40	7.6	3	豊水	453,212.00	13.1
4	にんじん	570,910.95	7.0	4	幸水	305,765.00	8.8
5	はくさい	517,433.00	6.3	5	巨峰	188,725.30	5.4
6	きゅうり	471,989.50	5.7	6	早生温州みかん	144,392.50	4.2
7	トマト	448,397.95	5.5	7	ハウスみかん	140,067.70	4.0
8	レタス	355,870.00	4.3	8	すいか	126,986.00	3.6
9	男爵	346,750.00	4.2	9	デラウェア	79,216.00	2.3
10	かぼちゃ	290,716.35	3.5	10	その他りんご類	76,497.00	2.2
11	なす	287,464.40	3.5	11	二十世紀	75,330.00	2.1
12	さといも	222,672.60	2.7	12	アールスメロン	69,680.30	2.0
13	メークイン	178,090.80	2.1	13	ピオーネ	64,017.20	1.8
14	かんしょ	173,826.00	2.1	14	その他ぶどう類	57,243.70	1.6
15	白ねぎ	147,258.00	1.8	15	バレンシアオレンジ	56,750.00	1.6
16	ピーマン	137,129.10	1.6	16	もも	56,598.00	1.6
17	ながいも	98,036.00	1.2	17	パインアップル	52,394.88	1.5
18	しめじ	97,204.00	1.1	18	くり	44,816.00	1.3
19	ごぼう	94,221.95	1.1	19	キウイフルーツ	38,124.80	1.1
20	ブロッコリー	92,497.96	1.1	20	グレープフルーツ	37,740.00	1.0
	そ の 他	952,855.58	12.7		そ の 他	282,908.93	9.3
	合 計	8,149,402.04	100.0		合 計	3,436,505.11	100.0

## 7 品目別取扱金額順位表

単位 = 円 (税込)

野 菜				果 実			
順位	品 目	金 額	%	順位	品 目	金 額	%
1	トマト	133,175,713	7.9	1	巨峰	111,360,155	11.8
2	きゅうり	120,461,718	7.1	2	つがる	105,656,226	11.1
3	たまねぎ	80,712,717	4.7	3	豊水	101,394,823	10.7
4	キャベツ	79,152,195	4.6	4	バナナ	81,804,066	8.6
5	さといも	78,032,124	4.6	5	ハウスみかん	70,597,952	7.4
6	にんじん	75,243,250	4.4	6	幸水	63,707,321	6.7
7	だいこん	69,645,593	4.1	7	デラウェア	49,333,845	5.2
8	レタス	68,365,231	4.0	8	ピオーネ	40,304,469	4.2
9	なす	65,852,823	3.9	9	アールスメロン	38,285,537	4.0
10	しめじ	57,282,437	3.4	10	早生温州みかん	33,707,963	3.5
11	はくさい	41,996,122	2.4	11	その他ぶどう類	33,647,615	3.5
12	白ねぎ	41,941,654	2.4	12	もも	18,539,975	1.9
13	ほうれんそう	41,475,014	2.4	13	キウイフルーツ	18,230,205	1.9
14	ピーマン	38,687,405	2.2	14	その他りんご類	17,773,117	1.8
15	ミニトマト	37,741,800	2.2	15	くり	16,042,281	1.6
16	ブロッコリー	37,469,570	2.2	16	二十世紀	16,019,729	1.6
17	男爵	36,141,210	2.1	17	いちじく	14,823,607	1.5
18	その他きのこ類	32,809,479	1.9	18	パインアップル	10,247,638	1.0
19	生しいたけ	32,655,452	1.9	19	バレンシアオレンジ	9,683,590	1.0
20	青ねぎ	32,608,715	1.9	20	その他かき類	9,260,603	0.9
	そ の 他	483,003,248	29.7		そ の 他	83,297,687	10.1
	合 計	1,684,453,470	100.0		合 計	943,718,404	100.0



## 8 品目別産地別取扱高

### 野菜

品名	産地	数量(kg)	金額(税込)	平均単価
だいこん	浜松市内	4,800.00	338,100	70
	北海道	546,075.00	59,767,173	109
	青 森	55,695.00	7,728,730	139
	茨 城	100.00	9,030	90
	群 馬	28.00	20,682	739
	埼 玉	5.40	2,782	515
	千 葉	9,585.00	976,162	102
	新 潟	6,350.00	666,854	105
	岐 阜	1,800.00	136,080	76
	- - - 合 計 - - -		624,438.40	69,645,593
かぶ	浜松市内	80.00	11,980	150
	北海道	2,210.00	368,864	167
	青 森	4,982.00	1,753,169	352
	千 葉	8,321.20	1,130,333	136
	神奈川	2,913.80	702,863	241
- - - 合 計 - - -		18,507.00	3,967,209	214
にんじん	浜松市内	3.00	1,102	367
	北海道	548,880.00	73,071,526	133
	群 馬	30.00	8,502	283
	千 葉	211.10	55,354	262
	愛 知	6.80	20,368	2,995
	和歌山	14.90	31,794	2,134
	徳 島	8.60	17,934	2,085
	佐 賀	0.30	724	2,413
	中 国	21,090.00	1,978,669	94
	米 国	6.25	1,837	294
	その他	660.00	55,440	84
- - - 合 計 - - -		570,910.95	75,243,250	132
ごぼう	浜松市内	719.80	279,588	388
	静岡県(浜松市以外)	2,616.80	709,709	271
	北海道	7,970.00	1,862,982	234
	青 森	5,099.00	1,869,349	367
	茨 城	9,224.80	3,225,123	350
	栃 木	65.00	21,840	336
	群 馬	18,383.55	6,229,196	339
	千 葉	3,940.00	822,988	209
	長 野	160.00	45,780	286
	愛 知	1,828.00	990,708	542
	京 都	330.00	85,048	258

## 野菜

品名	産地	数量(kg)	金額(税込)	平均単価
ごぼう	宮 崎	11,411.00	3,759,796	329
	中 国	32,474.00	3,345,582	103
	- - - 合 計 - - -	94,221.95	23,247,689	247
たけのこ	中 国	11.00	22,466	2,042
	台 湾	3.00	6,508	2,169
	- - - 合 計 - - -	14.00	28,974	2,070
れんこん	浜松市内	4,254.50	2,202,208	518
	茨 城	59,344.00	24,818,008	418
	千 葉	1,000.00	479,638	480
	愛 知	560.00	294,000	525
	- - - 合 計 - - -	65,158.50	27,793,854	427
くわい	長 野	7.00	7,874	1,125
	中 国	2.00	5,460	2,730
	- - - 合 計 - - -	9.00	13,334	1,482
その他根菜類	茨 城	0.60	1,260	2,100
	長 野	129.16	22,782	176
	愛 知	494.80	375,107	758
	京 都	15.80	24,986	1,581
	佐 賀	5.00	4,987	997
	中 国	13.60	17,005	1,250
	- - - 合 計 - - -	658.96	446,127	677
はくさい	静岡県(浜松市以外)	20,680.00	1,372,130	66
	北海道	202,940.00	19,161,048	94
	長 野	293,213.00	21,425,144	73
	愛 知	600.00	37,800	63
	- - - 合 計 - - -	517,433.00	41,996,122	81
つけな	浜松市内	3,923.50	1,215,245	310
	静岡県(浜松市以外)	1.60	2,100	1,313
	- - - 合 計 - - -	3,925.10	1,217,345	310
こまつな	浜松市内	46,485.90	21,072,893	453
	静岡県(浜松市以外)	5,064.80	2,200,727	435
	茨 城	1,926.25	508,462	264
	群 馬	3,140.00	1,284,798	409

## 野菜

品名	産地	数量(kg)	金額(税込)	平均単価
こまつな	埼 玉	672.00	267,750	398
	千 葉	56.25	36,224	644
	岐 阜	894.00	710,323	795
	愛 知	1,009.00	430,123	426
	- - - 合 計 - - -	59,248.20	26,511,300	447
つまみ菜	浜松市内	141.00	25,410	180
	愛 知	0.04	420	10,500
	- - - 合 計 - - -	141.04	25,830	183
キャベツ	静岡県(浜松市以外)	9,790.00	435,112	44
	北海道	27,230.00	1,680,883	62
	茨 城	13,570.00	792,273	58
	群 馬	537,105.00	37,680,358	70
	山 梨	561,620.00	37,048,713	66
	長 野	11,790.00	1,400,144	119
	岐 阜	700.00	85,312	122
	その他	350.00	29,400	84
- - - 合 計 - - -	1,162,155.00	79,152,195	68	
グリーンボール	長 野	1,870.00	98,792	53
	- - - 合 計 - - -	1,870.00	98,792	53
ほうれんそう	浜松市内	1,075.30	733,013	682
	静岡県(浜松市以外)	561.60	595,874	1,061
	北海道	4,368.00	3,803,100	871
	茨 城	3,899.70	1,809,801	464
	栃 木	5,670.50	5,123,738	904
	群 馬	4,458.00	3,713,303	833
	千 葉	680.00	385,350	567
	長 野	13,953.00	9,564,795	686
	岐 阜	12,074.56	8,992,136	745
	その他	8,232.00	6,753,904	820
- - - 合 計 - - -	54,972.66	41,475,014	754	
青ねぎ	浜松市内	41,789.20	27,889,000	667
	静岡県(浜松市以外)	1,785.00	1,657,359	928
	北海道	1,740.00	1,406,462	808
	長 野	1,101.00	446,354	405
	愛 知	1,704.00	1,166,756	685
	京 都	21.00	42,784	2,037
	- - - 合 計 - - -	48,140.20	32,608,715	677

## 野菜

品名	産地	数量(kg)	金額(税込)	平均単価
白ねぎ	浜松市内	117.00	33,704	288
	静岡県(浜松市以外)	331.00	111,090	336
	北海道	771.00	332,785	432
	青森	69,090.00	21,533,527	312
	秋田	800.00	172,828	216
	山形	793.00	153,194	193
	茨城	26,970.00	7,586,026	281
	群馬	2,475.00	515,334	208
	千葉	11,410.00	4,293,494	376
	東京	150.00	28,350	189
	新潟	4,065.00	907,926	223
	長野	9,618.00	2,694,763	280
	中国	19,898.00	3,323,956	167
	その他	770.00	254,677	331
- - - 合計 - - -		147,258.00	41,941,654	285
わけぎ	千葉	2,260.50	1,217,326	539
	- - - 合計 - - -		2,260.50	1,217,326
うど	茨城	64.00	51,240	801
	栃木	12.00	11,024	919
	愛知	8.00	3,150	394
	- - - 合計 - - -		84.00	65,414
みつば	浜松市内	5,961.90	5,317,535	892
	静岡県(浜松市以外)	899.15	555,655	618
	茨城	5.80	83,368	14,374
	長野	6.00	4,200	700
	- - - 合計 - - -		6,872.85	5,960,758
しゅんぎく	浜松市内	21.25	5,406	254
	静岡県(浜松市以外)	32.00	5,774	180
	北海道	1,366.50	1,614,054	1,181
	岩手	19.00	18,480	973
	宮城	6.00	8,400	1,400
	茨城	224.00	90,930	406
	群馬	84.00	98,910	1,178
	千葉	60.00	54,902	915
	長野	329.00	347,970	1,058
	- - - 合計 - - -		2,141.75	2,244,826
にら	浜松市内	6.00	7,244	1,207
	静岡県(浜松市以外)	4.00	6,300	1,575

## 野菜

品名	産地	数量(kg)	金額(税込)	平均単価
にら	茨城	6,045.00	2,783,340	460
	栃木	3,908.50	2,171,924	556
	岡山	18.00	61,206	3,400
	高知	9,013.00	6,556,949	727
	その他	6,100.00	3,361,848	551
- - -	合計 - - -	25,094.50	14,948,811	596
セルリー	静岡県(浜松市以外)	15.30	18,854	1,232
	北海道	500.00	103,004	206
	長野	23,370.00	5,935,342	254
	愛知	0.80	838	1,048
	豪州	5.00	7,874	1,575
	オランダ	8.06	15,014	1,863
- - -	合計 - - -	23,899.16	6,080,926	254
アスパラガス	静岡県(浜松市以外)	407.90	400,682	982
	栃木	105.00	139,122	1,325
	長野	11,048.40	11,323,114	1,025
	愛知	2,345.00	2,152,303	918
	広島	75.00	78,750	1,050
	佐賀	1,622.50	1,612,050	994
	長崎	330.00	379,832	1,151
	豪州	286.00	333,738	1,167
	比国	7.60	9,870	1,299
	タイ	0.25	1,050	4,200
	その他	6.60	19,108	2,895
- - -	合計 - - -	16,234.25	16,449,619	1,013
カリフラワー	北海道	268.00	119,174	445
	茨城	624.00	134,920	216
	長野	3,444.00	1,006,314	292
	愛知	909.00	190,154	209
- - -	合計 - - -	5,245.00	1,450,562	277
ブロッコリー	北海道	69,403.96	28,690,332	413
	福島	40.00	15,750	394
	長野	3,110.00	1,516,926	488
	米国	19,944.00	7,246,562	363
- - -	合計 - - -	92,497.96	37,469,570	405
レタス	静岡県(浜松市以外)	300.00	44,100	147
	岩手	618.00	82,844	134
	茨城	14,710.00	2,591,021	176
	群馬	11,400.00	1,793,681	157

## 野菜

品名	産地	数量(kg)	金額(税込)	平均単価
レタス	長野	326,842.00	62,970,235	193
	愛知	1,800.00	826,756	459
	京都	200.00	56,594	283
	- - - 合計 - - -	355,870.00	68,365,231	192
その他レタス	浜松市内	480.00	317,624	662
	静岡県(浜松市以外)	68.00	18,900	278
	茨城	70.00	30,134	430
	群馬	940.00	271,424	289
	長野	46,892.00	19,999,714	427
	愛知	60.00	41,894	698
	中国	4.00	1,574	394
	米国	360.00	113,400	315
- - - 合計 - - -	48,874.00	20,794,664	425	
サラダ菜	浜松市内	4,512.00	3,185,151	706
	静岡県(浜松市以外)	498.00	319,038	641
	- - - 合計 - - -	5,010.00	3,504,189	699
パセリ	浜松市内	180.80	131,172	726
	静岡県(浜松市以外)	58.00	35,592	614
	千葉	50.00	29,556	591
	長野	4,694.00	10,437,728	2,224
	- - - 合計 - - -	4,982.80	10,634,048	2,134
チンゲンサイ	浜松市内	11,651.20	4,519,897	388
	静岡県(浜松市以外)	5,881.80	2,810,070	478
	茨城	2,534.00	1,284,508	507
	栃木	75.00	33,074	441
	長野	15.00	6,300	420
	- - - 合計 - - -	20,157.00	8,653,849	429
タアサイ	浜松市内	456.00	239,400	525
	静岡県(浜松市以外)	354.00	183,430	518
	- - - 合計 - - -	810.00	422,830	522
その他葉茎菜類	浜松市内	13,954.75	4,746,077	340
	静岡県(浜松市以外)	3,989.00	1,264,592	317
	福島	5,356.00	1,468,836	274
	茨城	20,104.00	10,555,508	525
	栃木	71.00	78,750	1,109
	埼玉	668.00	441,940	662

## 野菜

品名	産地	数量(kg)	金額(税込)	平均単価
その他葉茎菜類	千葉	28.50	43,678	1,533
	神奈川	76.50	79,356	1,037
	長野	5,082.10	1,875,111	369
	岐阜	41.30	71,094	1,721
	愛知	1,072.24	749,150	699
	三重	3.00	1,890	630
	京都	4.70	15,234	3,241
	岡山	4.00	5,193	1,298
	広島	1.50	1,574	1,049
	佐賀	2.40	4,640	1,933
	豪州	138.50	162,094	1,170
	中国	2,508.00	780,876	311
	マレーシア	10.00	20,156	2,016
	オランダ	66.00	73,604	1,115
	米国	1,512.00	996,540	659
	その他	72.00	20,264	281
	- - - 合計 - - -		54,765.49	23,456,157
きゅうり	浜松市内	20,112.50	3,987,413	198
	北海道	170.00	50,610	298
	岩手	200.00	57,224	286
	山形	83,465.00	18,857,969	226
	福島	225,662.00	62,529,627	277
	茨城	1,160.00	271,214	234
	栃木	525.00	149,414	285
	群馬	127,870.00	31,099,234	243
	埼玉	1,040.00	287,910	277
	千葉	655.00	180,358	275
	長野	115.00	58,800	511
	岐阜	130.00	64,050	493
	愛知	6,245.00	1,419,896	227
	その他	4,640.00	1,447,999	312
	- - - 合計 - - -		471,989.50	120,461,718
かぼちゃ	浜松市内	280.00	13,228	47
	静岡県(浜松市以外)	3,030.00	365,714	121
	北海道	285,197.00	30,838,014	108
	茨城	60.00	1,890	32
	群馬	7.00	12,494	1,785
	千葉	10.00	1,890	189
	神奈川	30.00	2,100	70
	長野	885.35	792,407	895
	愛知	1,206.00	281,339	233
	兵庫	5.00	6,037	1,207
	熊本	1.00	5,040	5,040
	宮崎	5.00	5,774	1,155
	- - - 合計 - - -		290,716.35	32,325,927

## 野菜

品名	産地	数量(kg)	金額(税込)	平均単価	
なす	浜松市内	8,145.40	938,011	115	
	福 島	2,385.00	577,282	242	
	茨 城	435.00	45,570	105	
	栃 木	6,940.00	2,088,409	301	
	群 馬	24.00	8,400	350	
	新 潟	171.00	68,876	403	
	山 梨	246,195.00	57,515,200	234	
	長 野	1,074.00	260,758	243	
	岐 阜	3,800.00	1,204,760	317	
	愛 知	15,444.00	2,421,282	157	
	大 阪	3.00	4,410	1,470	
	奈 良	1,133.00	242,760	214	
	和歌山	90.00	17,006	189	
	徳 島	950.00	209,264	220	
	高 知	675.00	250,835	372	
- - - 合 計 - - -		287,464.40	65,852,823	229	
こなす	浜松市内	317.70	114,383	360	
	愛 知	269.00	168,310	626	
	高 知	168.00	62,840	374	
- - - 合 計 - - -		754.70	345,533	458	
トマト	浜松市内	3,954.00	1,500,126	379	
	静岡県(浜松市以外)	8,566.85	2,603,528	304	
	北海道	199,816.00	59,844,459	299	
	青 森	11,029.00	3,637,845	330	
	山 形	9,528.00	2,095,200	220	
	福 島	652.00	281,953	432	
	茨 城	14,767.70	4,786,432	324	
	群 馬	22,688.00	6,646,161	293	
	長 野	26.40	25,830	978	
	愛 知	177,370.00	51,754,179	292	
	- - - 合 計 - - -		448,397.95	133,175,713	297
	ミニトマト	浜松市内	2,363.00	1,567,325	663
静岡県(浜松市以外)		2,140.80	1,405,814	657	
北海道		213.60	158,550	742	
山 形		60.00	36,288	605	
茨 城		7,655.48	3,112,021	407	
栃 木		334.20	262,800	786	
千 葉		13.80	16,820	1,219	
長 野		633.60	423,738	669	
岐 阜		10.20	18,739	1,837	
愛 知		41,818.50	30,525,191	730	
佐 賀		0.10	1,574	15,740	
その他		309.60	212,940	688	



## 野菜

品名	産地	数量(kg)	金額(税込)	平均単価
- - - 合計 - - -		55,552.88	37,741,800	679
ピーマン	浜松市内	101.95	14,855	146
	北海道	8,100.00	2,503,200	309
	青森	5,219.00	1,461,797	280
	岩手	1,047.50	375,213	358
	福島	67.50	21,262	315
	茨城	113,651.40	27,350,215	241
	愛知	38.05	10,677	281
	高知	117.00	150,510	1,286
	宮崎	231.00	944	4
	韓国	3,150.00	2,330,816	740
	オランダ	5,405.70	4,467,916	827
- - - 合計 - - -		137,129.10	38,687,405	282
ししとうがらし	浜松市内	2,834.88	756,580	267
	静岡県(浜松市以外)	78.30	27,328	349
	茨城	1,367.00	1,279,769	936
	千葉	616.00	650,938	1,057
	岐阜	94.90	77,510	817
	愛知	7.50	3,358	448
	京都	8.50	20,525	2,415
	兵庫	9.00	11,340	1,260
	高知	1,054.50	1,252,370	1,188
	福岡	54.00	92,610	1,715
	大分	108.00	121,904	1,129
鹿児島	10.50	12,600	1,200	
- - - 合計 - - -		6,243.08	4,306,832	690
とうもろこし	浜松市内	116.00	15,540	134
	北海道	27,140.00	5,315,455	196
	東京	200.00	29,398	147
	長野	4,330.00	733,524	169
- - - 合計 - - -		31,786.00	6,093,917	192
オクラ	浜松市内	2,696.04	1,371,318	509
	新潟	50.00	18,898	378
	山梨	2,617.20	1,702,963	651
	愛知	254.60	155,558	611
	高知	349.60	159,818	457
	宮崎	180.00	59,452	330
	鹿児島	8,706.00	5,075,280	583
	その他	69.50	18,112	261
- - - 合計 - - -		14,922.94	8,561,399	574

## 野菜

品名	産地	数量(kg)	金額(税込)	平均単価	
とうがん	浜松市内	32,280.00	867,878	27	
	静岡県(浜松市以外)	2,405.00	157,344	65	
	茨城	500.00	42,052	84	
	神奈川	320.00	27,876	87	
	愛知	2,400.00	387,022	161	
	- - - 合計 - - -		37,905.00	1,482,172	39
その他果菜類	浜松市内	3,464.35	888,024	256	
	静岡県(浜松市以外)	222.20	33,831	152	
	茨城	720.00	208,656	290	
	長野	4.00	3,570	893	
	愛知	315.00	79,166	251	
	岡山	3.00	1,784	595	
	徳島	5.00	1,574	315	
	宮崎	847.85	455,213	537	
	鹿児島	2,013.00	672,675	334	
	その他	36.00	13,230	368	
	- - - 合計 - - -		7,630.40	2,357,723	309
いんげん	浜松市内	665.70	528,767	794	
	北海道	2,230.00	2,851,476	1,279	
	青森	326.00	383,138	1,175	
	秋田	2,756.00	2,571,601	933	
	神奈川	20.00	18,374	919	
	長野	1,260.10	1,143,334	907	
	岐阜	106.00	83,160	785	
	愛知	396.30	269,992	681	
	奈良	14.00	12,600	900	
	福岡	230.00	214,200	931	
	熊本	10.00	13,650	1,365	
	鹿児島	426.00	389,340	914	
	- - - 合計 - - -		8,440.10	8,479,632	1,005
	さやえんどう	北海道	2,191.00	5,513,112	2,516
青森		11.00	24,254	2,205	
秋田		10.00	34,650	3,465	
茨城		4.30	23,152	5,384	
長野		3.00	3,150	1,050	
中国		20.00	11,550	578	
その他		800.00	246,220	308	
- - - 合計 - - -			3,039.30	5,856,088	1,927
えだまめ	浜松市内	5,070.90	1,615,020	318	
	青森	99.00	53,444	540	
	岩手	413.00	213,780	518	

## 野菜

品名	産地	数量(kg)	金額(税込)	平均単価
えだまめ	秋 田	5,045.75	3,221,805	639
	山 形	327.00	242,340	741
	群 馬	984.00	614,038	624
	新 潟	10.00	8,400	840
	長 野	42.00	19,950	475
	京 都	49.50	63,630	1,285
	- - - 合 計 - - -		12,041.15	6,052,407
その他豆科野菜類	浜松市内	49.30	27,162	551
	岩 手	80.00	45,780	572
	秋 田	1.25	1,312	1,050
	新 潟	60.00	41,370	690
	岐 阜	126.00	80,636	640
	愛 知	1.20	1,050	875
	- - - 合 計 - - -		317.75	197,310
かんしょ	浜松市内	16,565.00	1,961,897	118
	静岡県(浜松市以外)	1,925.00	302,496	157
	茨 城	98,625.00	13,899,344	141
	埼 玉	890.00	193,934	218
	千 葉	54,836.00	10,029,503	183
	徳 島	985.00	444,660	451
	- - - 合 計 - - -		173,826.00	26,831,834
ばれいしょ	浜松市内	45.00	3,464	77
	北海道	34,290.00	3,749,538	109
	長 崎	1,500.00	94,500	63
- - - 合 計 - - -		35,835.00	3,847,502	107
メークイン	浜松市内	110.80	8,042	73
	北海道	177,980.00	19,422,862	109
- - - 合 計 - - -		178,090.80	19,430,904	109
男爵	北海道	346,750.00	36,141,210	104
- - - 合 計 - - -		346,750.00	36,141,210	104
さといも	浜松市内	111,181.80	39,106,617	352
	静岡県(浜松市以外)	81,874.90	29,745,788	363
	徳 島	20.00	19,424	971
	愛 媛	150.00	47,250	315
	宮 崎	29,442.90	9,107,795	309
	鹿児島	3.00	5,250	1,750

## 野菜

品名	産地	数量(kg)	金額(税込)	平均単価
- - - 合計 - - -		222,672.60	78,032,124	350
セレベス	浜松市内	628.80	160,896	256
- - - 合計 - - -		628.80	160,896	256
ながいも	浜松市内	76.00	16,590	218
	北海道	43,260.00	11,661,451	270
	青 森	54,700.00	16,450,528	301
- - - 合計 - - -		98,036.00	28,128,569	287
やまのいも	群 馬	376.00	199,814	531
	千 葉	8,538.00	4,648,411	544
	神奈川	426.00	204,010	479
- - - 合計 - - -		9,340.00	5,052,235	541
たまねぎ	静岡県(浜松市以外)	14,392.00	918,368	64
	北海道	750,729.00	66,105,216	88
	長 野	610.00	109,828	180
	愛 知	1,860.50	354,374	190
	大 阪	83.00	11,550	139
	兵 庫	45,105.00	4,081,241	90
	和歌山	1,050.00	259,242	247
	高 知	20.00	1,050	53
	中 国	5,000.00	3,300,140	660
	米 国	570.00	139,856	245
	その他	60,065.00	5,431,852	90
- - - 合計 - - -		879,484.50	80,712,717	92
にんにく	青 森	4,828.50	8,396,564	1,739
	中 国	7,723.50	1,496,608	194
- - - 合計 - - -		12,552.00	9,893,172	788
エシャレット	浜松市内	483.60	579,792	1,199
	静岡県(浜松市以外)	85.00	103,424	1,217
	茨 城	721.00	744,068	1,032
	千 葉	19.00	25,356	1,335
	豪 州	1.00	840	840
	オランダ	75.00	54,388	725
	N Z	45.00	26,774	595
	米 国	5.00	3,780	756
	その他	15.00	11,340	756

## 野菜

品名	産地	数量(kg)	金額(税込)	平均単価
- - - 合計 - - -		1,449.60	1,549,762	1,069
ゆりね	北海道	274.00	404,980	1,478
- - - 合計 - - -		274.00	404,980	1,478
その他土物類	北海道	1.89	5,772	3,054
	佐賀	0.10	314	3,140
- - - 合計 - - -		1.99	6,086	3,058
わさび	静岡県(浜松市以外)	34.00	216,300	6,362
- - - 合計 - - -		34.00	216,300	6,362
しょうが	浜松市内	2,552.42	1,286,536	504
	静岡県(浜松市以外)	166.50	139,860	840
	愛知	477.00	464,453	974
	高知	17,860.30	15,668,028	877
	熊本	180.00	171,990	956
	中国	6,844.00	2,484,468	363
	その他	272.00	165,584	609
- - - 合計 - - -		28,352.22	20,380,919	719
とうがらし	浜松市内	66.90	56,374	843
	静岡県(浜松市以外)	268.80	59,952	223
	愛知	18.00	28,662	1,592
	京都	5.00	15,381	3,076
- - - 合計 - - -		358.70	160,369	447
め類	浜松市内	153.00	95,550	625
	福島	3.24	5,094	1,572
	埼玉	10.70	21,943	2,051
	岐阜	18.90	13,952	738
	愛知	35.10	649,060	18,492
	広島	164.00	344,400	2,100
	福岡	13.20	37,217	2,819
- - - 合計 - - -		398.14	1,167,216	2,932
かいわれ	静岡県(浜松市以外)	7,620.24	3,717,597	488
	千葉	70.00	67,620	966
	神奈川	1,124.65	692,601	616
	愛知	0.30	314	1,047

## 野菜

品名	産地	数量(kg)	金額(税込)	平均単価
かいわれ	三重	0.15	198	1,320
	広島	458.00	309,120	675
	- - - 合計 - - -	9,273.34	4,787,450	516
しそ	愛知	156.27	842,324	5,390
	- - - 合計 - - -	156.27	842,324	5,390
おおば	愛知	5,321.60	16,170,753	3,039
	- - - 合計 - - -	5,321.60	16,170,753	3,039
みょうが	浜松市内	114.95	72,349	629
	山形	6.00	13,860	2,310
	埼玉	6.00	12,600	2,100
	長野	4,843.00	2,415,718	499
	愛知	638.15	655,897	1,028
	兵庫	36.00	32,130	893
	高知	1,068.00	1,363,530	1,277
	- - - 合計 - - -	6,712.10	4,566,084	680
その他香辛つま物	浜松市内	1,213.50	715,982	590
	静岡県(浜松市以外)	1,418.10	1,222,639	862
	北海道	41.54	134,691	3,242
	青森	14.40	40,844	2,836
	宮城	19.00	21,314	1,122
	秋田	22.45	41,704	1,858
	山形	140.10	254,099	1,814
	茨城	62.14	177,790	2,861
	栃木	2.10	6,194	2,950
	群馬	1.00	1,207	1,207
	埼玉	11.63	58,208	5,005
	千葉	1.82	6,582	3,616
	神奈川	317.00	324,856	1,025
	長野	13.59	98,781	7,269
	岐阜	48.14	601,087	12,486
	愛知	897.48	5,567,012	6,203
	三重	18.08	61,251	3,388
	広島	0.10	944	9,440
	徳島	12.63	54,695	4,331
	高知	69.50	21,312	307
	福岡	12.24	12,264	1,002
	佐賀	2.01	9,626	4,789
	熊本	4.00	5,144	1,286
宮崎	1.10	1,386	1,260	
沖縄	5.10	13,356	2,619	
比国	1.80	2,936	1,631	
タイ	566.06	584,066	1,032	

## 野菜

品名	産地	数量(kg)	金額(税込)	平均単価
- - - 合計 - - -		4,916.61	10,039,970	2,042
生しいたけ	浜松市内	5,375.70	6,035,381	1,123
	静岡県(浜松市以外)	13,567.25	15,530,847	1,145
	北海道	378.00	504,770	1,335
	東京	465.00	446,352	960
	長野	711.00	1,010,510	1,421
	愛知	424.05	487,297	1,149
	三重	1,724.00	1,668,450	968
	滋賀	3,942.00	3,737,766	948
	長崎	21.00	36,055	1,717
	中国	275.00	117,808	428
	その他	2,929.00	3,080,216	1,052
	- - - 合計 - - -		29,812.00	32,655,452
まつたけ	岩手	0.40	3,674	9,185
	東京	52.00	319,724	6,149
	長野	84.83	2,287,424	26,965
	大阪	3.00	15,750	5,250
	カナダ	394.00	2,611,970	6,629
	中国	1,787.90	11,412,202	6,383
	韓国	3.00	75,600	25,200
	米国	159.00	1,078,556	6,783
	- - - 合計 - - -		2,484.13	17,804,900
なめこ	静岡県(浜松市以外)	5,528.00	1,960,980	355
	福島	62.60	78,567	1,255
	新潟	657.00	323,290	492
	山梨	4.00	7,560	1,890
	長野	11,952.10	5,050,328	423
	その他	125.00	45,937	367
- - - 合計 - - -		18,328.70	7,466,662	407
えのきだけ	福島	2.00	3,464	1,732
	群馬	546.00	159,859	293
	新潟	1,016.50	244,594	241
	長野	86,132.30	23,366,623	271
	滋賀	54.00	12,914	239
	その他	1,236.00	339,789	275
- - - 合計 - - -		88,986.80	24,127,243	271
しめじ	浜松市内	17,878.00	11,692,202	654
	静岡県(浜松市以外)	21,650.30	14,851,063	686
	新潟	2,863.40	1,766,621	617

## 野菜

品名	産地	数量(kg)	金額(税込)	平均単価
しめじ	富山	438.60	263,968	602
	長野	50,925.20	26,533,273	521
	三重	38.40	68,040	1,772
	京都	3,260.10	1,998,280	613
	広島	150.00	108,990	727
- - - 合計 - - -		97,204.00	57,282,437	589
その他きのこ類	浜松市内	9,648.20	7,619,078	790
	静岡県(浜松市以外)	13,116.77	8,960,788	683
	北海道	12.10	23,204	1,918
	山形	4.10	8,973	2,189
	福島	7.80	25,450	3,263
	群馬	1.00	4,514	4,514
	千葉	28.80	133,350	4,630
	新潟	6,160.90	3,920,573	636
	長野	14,856.95	11,271,532	759
	愛知	9.00	19,329	2,148
	和歌山	10.10	56,608	5,605
	岡山	417.44	680,296	1,630
	広島	1.60	3,150	1,969
	徳島	3.00	5,670	1,890
	福岡	100.00	57,172	572
佐賀	0.50	52	104	
その他	30.00	19,740	658	
- - - 合計 - - -		44,408.26	32,809,479	739
ゆず	浜松市内	2,009.60	687,056	342
	徳島	653.70	600,745	919
	高知	27.00	32,968	1,221
	大分	26.00	13,754	529
	宮崎	2.40	2,520	1,050
- - - 合計 - - -		2,718.70	1,337,043	492
ぎんなん	浜松市内	256.00	278,982	1,090
	静岡県(浜松市以外)	515.00	1,074,250	2,086
	岐阜	18.00	19,530	1,085
	愛知	128.00	163,216	1,275
	福岡	22.50	25,200	1,120
熊本	155.40	326,024	2,098	
- - - 合計 - - -		1,094.90	1,887,202	1,724
その他野菜	浜松市内	1,590.86	1,316,737	828
	秋田	51.20	69,873	1,365
	山形	4.00	5,984	1,496
	福島	12.48	14,742	1,181
	群馬	15.00	15,750	1,050



## 野菜

品名	産地	数量(kg)	金額(税込)	平均単価
その他野菜	千葉	1.70	3,232	1,901
	愛知	33.22	23,182	698
- - -	合計 - - -	1,708.46	1,449,500	848
野菜	合計	8,149,402.04	1,684,453,470	207

## 果実

品名	産地	数量(kg)	金額(税込)	平均単価
ハウスみかん	浜松市内	54,184.40	28,999,536	535
	静岡県(浜松市以外)	83,678.30	40,444,266	483
	愛知	1,810.00	943,102	521
	三重	395.00	211,048	534
- - - 合計 - - -		140,067.70	70,597,952	504
早生温州みかん	浜松市内	2,587.50	548,151	212
	静岡県(浜松市以外)	160.00	34,860	218
	三重	101,325.00	26,168,194	258
	熊本	17,300.00	2,170,976	125
	宮崎	20,490.00	4,352,030	212
	鹿児島	2,530.00	433,752	171
	- - - 合計 - - -		144,392.50	33,707,963
レモン	メキシコ	1,202.00	947,396	788
	その他	26,982.00	5,836,590	216
- - - 合計 - - -		28,184.00	6,783,986	241
バレンシアオレン	豪州	7,610.00	1,730,496	227
	米国	6,766.00	1,031,200	152
	その他	42,374.00	6,921,894	163
- - - 合計 - - -		56,750.00	9,683,590	171
グレープフルーツ	米国	765.00	101,954	133
	その他	36,975.00	5,702,262	154
- - - 合計 - - -		37,740.00	5,804,216	154
つがる	青森	278,800.00	51,767,702	186
	秋田	48,370.00	8,210,255	170
	山形	5,445.00	756,940	139
	福島	685.00	122,744	179
	長野	239,885.00	44,798,585	187
- - - 合計 - - -		573,185.00	105,656,226	184
ジョナゴールド	青森	6,180.00	902,839	146
	長野	540.00	85,050	158
- - - 合計 - - -		6,720.00	987,889	147
紅玉	長野	3,242.00	978,598	302

## 果実

品名	産地	数量(kg)	金額(税込)	平均単価
- - - 合計 - - -		3,242.00	978,598	302
むつ	青森	30.00	17,850	595
- - - 合計 - - -		30.00	17,850	595
千秋	青森	1,340.00	301,454	225
	長野	570.00	104,580	183
- - - 合計 - - -		1,910.00	406,034	213
ふじ	青森	4,640.00	842,620	182
	長野	1,900.00	428,294	225
- - - 合計 - - -		6,540.00	1,270,914	194
その他りんご類	青森	52,270.00	11,624,223	222
	岩手	580.00	128,310	221
	秋田	4,120.00	892,602	217
	山形	180.00	17,010	95
	長野	19,347.00	5,110,972	264
- - - 合計 - - -		76,497.00	17,773,117	232
長十郎	浜松市内	182.00	18,690	103
	愛知	220.00	18,480	84
- - - 合計 - - -		402.00	37,170	92
幸水	浜松市内	7,415.00	1,479,866	200
	山形	25,765.00	4,954,632	192
	福島	69,920.00	12,035,713	172
	茨城	2,950.00	466,618	158
	埼玉	535.00	179,760	336
	新潟	4,360.00	703,290	161
	富山	10,400.00	1,824,374	175
	長野	179,360.00	40,929,331	228
	愛知	5,060.00	1,133,737	224
- - - 合計 - - -		305,765.00	63,707,321	208
豊水	浜松市内	25,657.00	4,912,827	191
	静岡県(浜松市以外)	9,455.00	2,060,404	218
	秋田	4,090.00	1,019,234	249
	福島	59,720.00	13,315,991	223
	茨城	50,395.00	10,568,970	210

## 果実

品名	産地	数量(kg)	金額(税込)	平均単価
豊水	埼 玉	24,785.00	4,696,647	189
	新 潟	13,540.00	3,242,608	239
	長 野	179,760.00	43,781,092	244
	愛 知	85,720.00	17,781,930	207
	その他	90.00	15,120	168
- - -	合 計 - - -	453,212.00	101,394,823	224
二十世紀	福 島	380.00	56,174	148
	長 野	74,790.00	15,903,181	213
	鳥 取	160.00	60,374	377
- - -	合 計 - - -	75,330.00	16,019,729	213
新世紀	長 野	3,070.00	585,898	191
- - -	合 計 - - -	3,070.00	585,898	191
西洋なし	秋 田	705.00	87,780	125
	山 形	4,500.00	759,823	169
	福 島	95.00	28,664	302
	長 野	8,558.40	1,821,316	213
- - -	合 計 - - -	13,858.40	2,697,583	195
その他なし類	浜松市内	1,645.00	322,872	196
	福 島	180.00	40,320	224
	長 野	10,240.00	3,482,520	340
	愛 知	15,825.00	3,545,829	224
- - -	合 計 - - -	27,890.00	7,391,541	265
次郎	浜松市内	1,406.00	2,178,474	1,549
	静岡県(浜松市以外)	878.00	1,401,997	1,597
- - -	合 計 - - -	2,284.00	3,580,471	1,568
平核無	山 梨	1,920.80	434,868	226
- - -	合 計 - - -	1,920.80	434,868	226
その他かき類	浜松市内	1,910.70	333,308	174
	愛 知	2,868.00	788,022	275
	奈 良	1,177.50	281,818	239
	和歌山	27,529.00	7,857,455	285
- - -	合 計 - - -	33,485.20	9,260,603	277

## 果実

品名	産地	数量(kg)	金額(税込)	平均単価
もも	青森	2,405.00	1,179,672	491
	秋田	2,165.00	767,022	354
	福島	10,346.00	2,809,368	272
	山梨	3,617.40	771,112	213
	長野	34,474.60	11,189,377	325
	愛知	3,545.00	1,779,534	502
	岡山	45.00	43,890	975
	- - - 合計 - - -		56,598.00	18,539,975
ネクタリン	福島	1,410.00	411,386	292
	長野	2,592.60	619,892	239
	- - - 合計 - - -		4,002.60	1,031,278
すもも	青森	1,852.20	831,410	449
	山形	2,987.60	970,092	325
	福島	168.00	50,820	303
	山梨	1,680.00	760,818	453
	長野	4,162.30	1,898,131	456
	- - - 合計 - - -		10,850.10	4,511,271
デラウェア	浜松市内	2.40	126	53
	山形	26,225.20	12,587,084	480
	山梨	3,836.40	1,648,901	430
	長野	49,152.00	35,097,734	714
	- - - 合計 - - -		79,216.00	49,333,845
巨峰	山形	30.00	11,340	378
	山梨	25,755.00	13,852,534	538
	長野	162,625.30	97,307,701	598
	愛知	315.00	188,580	599
	- - - 合計 - - -		188,725.30	111,360,155
アレキサンドリア	岡山	931.10	978,162	1,051
	- - - 合計 - - -		931.10	978,162
ピオーネ	浜松市内	1,872.00	1,607,330	859
	静岡県(浜松市以外)	58.00	59,218	1,021
	山梨	43,769.20	24,103,894	551
	長野	18,318.00	14,534,027	793

## 果実

品名	産地	数量(kg)	金額(税込)	平均単価
- - - 合計 - - -		64,017.20	40,304,469	630
甲州	山梨	600.00	317,498	529
- - - 合計 - - -		600.00	317,498	529
ネオマスカット	山梨	10,948.50	3,902,684	356
- - - 合計 - - -		10,948.50	3,902,684	356
ベリーA	山梨	10,069.00	2,797,810	278
- - - 合計 - - -		10,069.00	2,797,810	278
その他ぶどう類	山形	1,802.00	542,554	301
	山梨	50,642.70	29,173,511	576
	長野	4,783.00	3,903,830	816
	岡山	16.00	27,720	1,733
- - - 合計 - - -		57,243.70	33,647,615	588
くり	浜松市内	4,278.00	2,196,381	513
	静岡県(浜松市以外)	3,271.00	1,815,450	555
	茨城	36,936.00	11,595,650	314
	徳島	1.00	1,050	1,050
	熊本	55.00	35,804	651
	韓国	275.00	397,946	1,447
- - - 合計 - - -		44,816.00	16,042,281	358
いちじく	浜松市内	10,921.50	5,760,363	527
	静岡県(浜松市以外)	16,643.50	8,851,186	532
	長野	60.00	37,422	624
	愛知	266.80	174,636	655
- - - 合計 - - -		27,891.80	14,823,607	531
その他いちご類	北海道	3.60	13,860	3,850
	長野	211.50	606,191	2,866
	米国	5,255.00	7,358,436	1,400
- - - 合計 - - -		5,470.10	7,978,487	1,459
アールスメロン	浜松市内	29,735.00	18,467,468	621
	静岡県(浜松市以外)	31,776.80	16,884,599	531
	福島	585.50	200,232	342

## 果実

品名	産地	数量(kg)	金額(税込)	平均単価
アールスメロン	茨城	6,621.00	2,304,316	348
	石川	88.00	39,480	449
	福井	400.00	168,942	422
	長野	224.00	54,600	244
	愛知	210.00	157,500	750
	宮崎	40.00	8,400	210
	- - - 合計 - - -		69,680.30	38,285,537
ハネジユウメロン	米 国	35,210.00	5,870,267	167
	- - - 合計 - - -		35,210.00	5,870,267
アンデスメロン	山 形	395.00	147,995	375
	- - - 合計 - - -		395.00	147,995
その他メロン類	北海道	10,438.00	3,296,142	316
	青 森	16,754.00	3,587,788	214
	山 形	331.00	143,006	432
	茨 城	343.00	91,822	268
	愛 知	600.00	214,200	357
	- - - 合計 - - -		28,466.00	7,332,958
すいか	秋 田	32,077.00	2,911,855	91
	山 形	28,451.00	1,505,378	53
	千 葉	650.00	81,270	125
	長 野	57,358.00	2,939,784	51
	愛 知	8,450.00	895,538	106
	- - - 合計 - - -		126,986.00	8,333,825
こだますいか	浜松市内	570.00	47,984	84
	静岡県(浜松市以外)	3,210.00	193,620	60
	- - - 合計 - - -		3,780.00	241,604
バナナ	エクアドル	3,627.00	657,867	181
	比 国	509,214.80	81,142,735	159
	米 国	13.00	3,464	266
	- - - 合計 - - -		512,854.80	81,804,066
パイナップル	比 国	51,210.00	9,989,548	195
	タ イ	104.88	37,590	358
	米 国	1,080.00	220,500	204

## 果実

品名	産地	数量(kg)	金額(税込)	平均単価
- - -	合計 - - -	52,394.88	10,247,638	196
キウイフルーツ	浜松市内	62.40	35,290	566
	N Z	38,062.40	18,194,915	478
	- - - 合計 - - -	38,124.80	18,230,205	478
パパイヤ	浜松市内	7.00	3,937	562
	静岡県(浜松市以外)	9.80	2,772	283
	宮崎	332.00	274,443	827
	比国	2,593.00	997,226	385
	- - - 合計 - - -	2,941.80	1,278,378	435
アボガド	メキシコ	4,485.00	2,488,174	555
	その他	70.00	40,320	576
	- - - 合計 - - -	4,555.00	2,528,494	555
その他熱帯性果実	浜松市内	144.40	172,381	1,194
	静岡県(浜松市以外)	147.20	222,804	1,514
	愛知	18.00	23,624	1,312
	沖縄	80.40	92,005	1,144
	メキシコ	1,875.00	435,618	232
	比国	1,600.00	686,274	429
	タイ	234.38	155,332	663
	米国	557.00	402,874	723
	その他	262.50	227,738	868
	- - - 合計 - - -	4,918.88	2,418,650	492
その他の果実	浜松市内	32.00	23,520	735
	静岡県(浜松市以外)	11.00	6,720	611
	山形	790.00	438,381	555
	熊本	153.50	103,632	675
	沖縄	96.75	280,972	2,904
	カナダ	132.00	155,736	1,180
	中国	2.00	1,364	682
	米国	1,125.40	1,640,983	1,458
	- - - 合計 - - -	2,342.65	2,651,308	1,132



果实

品名	产地	数量(kg)	金额(税込)	平均単価
果实	合計	3,436,505.11	943,718,404	275

## その他

品名	産地	数量(kg)	金額(税込)	平均単価
冷凍野菜	中国	189.00	49,947	264
	NZ	37.00	10,888	294
	米国	7.00	2,058	294
	- - - 合計 - - -	233.00	62,893	270
切りぼし大根	北海道	369.60	890,814	2,410
	宮崎	1,446.50	1,439,650	995
	- - - 合計 - - -	1,816.10	2,330,464	1,283
その他乾燥野菜	浜松市内	97.48	311,906	3,200
	静岡県(浜松市以外)	111.20	278,102	2,501
	青森	1.60	20,998	13,124
	愛知	31.40	47,452	1,511
	宮崎	0.90	5,196	5,773
	中国	51.44	67,826	1,319
	- - - 合計 - - -	294.02	731,480	2,488
野菜びん缶詰	長野	18.60	13,743	739
	愛媛	3,300.00	0	0
	中国	116.00	37,371	322
- - - 合計 - - -	3,434.60	51,114	15	
野菜ジュース	長野	68.40	22,698	332
	宮崎	18.00	5,922	329
- - - 合計 - - -	86.40	28,620	331	
野菜水煮	静岡県(浜松市以外)	0.44	1,984	4,509
	秋田	21.10	34,650	1,642
	愛媛	32.80	27,928	851
	福岡	430.00	421,680	981
	中国	18,247.30	3,374,958	185
- - - 合計 - - -	18,731.64	3,861,200	206	
豆もやし	浜松市内	94,019.65	9,901,025	105
	静岡県(浜松市以外)	3,667.40	423,491	115
	福島	46,022.00	6,424,486	140
	新潟	112.00	18,816	168
	山梨	632.80	96,148	152
	岐阜	331.00	58,560	177
	愛知	0.60	566	943

## その他

品名	産地	数量(kg)	金額(税込)	平均単価
- - - 合計 - - -		144,785.45	16,923,092	117
その他加工野菜	浜松市内	110.00	13,440	122
	静岡県(浜松市以外)	1,107.56	216,535	196
	北海道	159.50	98,905	620
	宮 城	10.00	7,140	714
	群 馬	828.30	259,242	313
	愛 知	2,176.25	470,022	216
	佐 賀	30.00	6,194	206
	長 崎	45.00	9,397	209
	中 国	12,849.00	876,322	68
	その他	8.00	4,032	504
- - - 合計 - - -		17,323.61	1,961,229	113
つけもの	浜松市内	4,495.00	1,062,685	236
	静岡県(浜松市以外)	62.00	22,574	364
	福 島	132.00	90,394	685
	栃 木	50.00	22,050	441
	愛 知	197.80	138,534	700
	宮 崎	2,237.00	1,616,399	723
	鹿児島	752.00	399,668	531
	中 国	160.00	38,108	238
- - - 合計 - - -		8,085.80	3,390,412	419
その他乾燥果実	埼 玉	20.00	8,400	420
	千 葉	20.00	52,500	2,625
	中 国	120.00	75,600	630
	米 国	46.56	32,177	691
- - - 合計 - - -		206.56	168,677	817
果実ジュース	青 森	1,811.55	437,024	241
	秋 田	56.00	21,314	381
	長 野	23.40	8,397	359
- - - 合計 - - -		1,890.95	466,735	247
その他加工果実	群 馬	6.00	4,092	682
	愛 媛	389.49	288,689	741
	長 崎	2,560.26	1,053,601	412
	中 国	17.00	19,948	1,173
	比 国	6,210.00	1,586,400	255
	米 国	153.40	95,965	626
	その他	111.00	127,638	1,150
- - - 合計 - - -		9,447.15	3,176,333	336

## その他

品名	産地	数量(kg)	金額(税込)	平均単価
その他の食品	浜松市内	2,368.23	2,128,486	899
	静岡県(浜松市以外)	489.64	242,720	496
	山形	136.80	55,595	406
	福島	145.40	119,368	821
	茨城	74.00	83,171	1,124
	埼玉	289.20	142,380	492
	千葉	125.80	33,015	262
	長野	529.64	110,055	208
	岐阜	240.00	83,316	347
	愛知	1,978.92	585,724	296
	広島	0.28	19,998	71,421
	愛媛	70.80	51,616	729
	福岡	31.00	341,564	11,018
	長崎	264.00	112,024	424
	中国	781.10	327,343	419
	比国	6.00	4,199	700
	- - - 合計 - - -		7,530.81	4,440,574
その他	浜松市内	6,066.35	3,041,168	501
	静岡県(浜松市以外)	877.45	595,544	679
	北海道	20,595.00	5,643,754	274
	福島	14.60	20,054	1,374
	山梨	1.00	3,150	3,150
	長野	190.00	26,770	141
	愛知	1,464.25	432,194	295
	中国	580.00	243,600	420
	その他	994.05	405,507	408
	- - - 合計 - - -		30,782.70	10,411,741
その他	合計	244,648.79	48,004,564	196
総合計		11,830,555.94	2,676,176,438	226