

市場月報

平成
20 9

○ 水産物部

- 1 種別取扱高 本月の概要
- 2 種別日別取扱高
- 3 委託・買付別種別取扱高
- 4 県内・県外別種別取扱高
- 5 都道府県別種別取扱高
- 6 品目別取扱数量順位表
- 7 品目別取扱金額順位表
- 8~ 品目産地別取扱高

浜松市中央卸売市場

1 種別取扱高

数量 = kg
金額 = 円(税込)

種別	本月取扱高				一日平均取扱高	
	数量		金額	平均単価	数量	金額
生鮮魚	1,630,885.86	44.8 %	957,327,559	38.5 %	587	41,622,937
冷凍魚	850,809.33	23.3 %	839,873,487	33.8 %	987	36,516,238
塩加品	1,157,084.88	31.9 %	686,268,297	27.7 %	593	29,837,752
合計	3,638,780.07	100 %	2,483,469,343	100 %	683	107,976,927

種別	前月取扱高及び対比			
	数量		金額	
生鮮魚	1,474,685.52	110.6 %	966,265,294	99.1 %
冷凍魚	893,128.74	95.3 %	901,580,394	93.2 %
塩加品	1,219,750.66	94.9 %	672,522,656	102.0 %
合計	3,587,564.92	101.4 %	2,540,368,344	97.8 %

種別	前年同期取扱高及び対比			
	数量		金額	
生鮮魚	1,707,719.65	95.5 %	973,297,952	98.4 %
冷凍魚	1,045,199.92	81.4 %	931,577,035	90.2 %
塩加品	1,741,455.13	66.4 %	655,352,346	104.7 %
合計	4,494,374.70	81.0 %	2,560,227,333	97.0 %

本月の概要

- | | | | |
|---------|---------------------|---------|--------------------|
| 1 開市日数 | 23 日 | | |
| 2 最高入荷日 | 9月13日 224,815.60 kg | 4 最高売上日 | 9月1日 153,185,638 円 |
| 3 最低入荷日 | 9月30日 106,910.15 kg | 5 最低売上日 | 9月3日 67,436,036 円 |

編集方法

この市場月報は、浜松市中央卸売市場において、当該月中に取引された生鮮食料品(青果部・水産物部)に関し、卸売業者が浜松市中央卸売市場業務条例等の定めるところにより提出した各種報告書に基づいて作成しました。

- | | |
|--------|--------------------------------------|
| 単位 | kg・円(税込)にて表示してあります。 |
| 平均単価 | 有効桁において、単純平均値を用いています。 |
| 産地 | 原則として、当該出荷者の属する都道府県別(属人主義)による産地表示です。 |
| 端数処理 | 単位未満の数値を処理してあるため、合計と一致しない場合があります。 |
| お問い合わせ | 浜松市中央卸売市場 053-427-7406 |

2 種別日別取扱高

数量 = kg
金額 = 円(税込)

		生鮮魚		冷凍魚		塩加品	
日	曜日	数量	金額	数量	金額	数量	金額
9月1日	月	67,596.56	35,484,800	59,785.69	61,283,552	69,551.50	56,417,286
9月2日	火	53,807.07	30,397,105	48,588.03	52,325,502	54,923.77	30,106,839
9月3日	水	81,490.19	29,042,094	23,301.50	19,662,150	40,867.38	18,731,792
9月4日	木	68,402.06	37,037,344	32,039.36	33,212,584	34,095.07	23,215,892
9月5日	金	61,229.17	40,818,349	30,210.47	30,489,782	43,956.96	26,550,368
9月6日	土	80,001.70	53,191,975	42,663.00	53,955,789	53,504.26	28,602,513
9月7日	日						
9月8日	月	85,294.16	42,360,608	21,726.45	19,879,736	47,362.62	30,108,584
9月9日	火	76,694.06	41,223,595	27,821.02	26,792,920	61,397.78	27,979,439
9月10日	水						
9月11日	木	78,436.23	46,723,085	53,455.62	59,332,399	50,577.81	31,313,981
9月12日	金	71,460.53	49,069,873	41,643.35	40,163,669	48,076.58	27,763,356
9月13日	土	106,256.36	67,004,635	50,177.63	46,997,609	68,381.61	38,841,295
9月14日	日						
9月15日	月						
9月16日	火	85,323.27	51,499,272	31,656.34	31,286,564	79,855.99	43,100,235
9月17日	水	52,181.19	28,809,055	40,634.76	33,700,299	56,797.61	31,565,105
9月18日	木	55,557.58	33,976,271	29,282.76	29,711,745	51,381.91	29,636,265
9月19日	金	65,580.20	42,363,434	27,436.64	28,437,790	39,891.26	28,226,255
9月20日	土	74,327.42	49,214,722	30,635.71	30,876,963	55,390.99	29,531,646
9月21日	日						
9月22日	月	78,702.24	49,170,572	37,660.39	36,156,848	65,612.19	31,159,040
9月23日	火						
9月24日	水	81,817.53	42,488,433	28,363.28	25,672,003	54,143.50	33,511,189
9月25日	木	71,394.96	38,107,981	38,617.30	35,776,945	30,806.96	19,260,712
9月26日	金	63,479.89	39,861,074	46,388.30	43,594,802	36,701.54	24,272,626
9月27日	土	67,720.17	44,703,205	37,661.83	35,280,258	46,192.29	28,409,351
9月28日	日						
9月29日	月	55,054.44	35,564,259	39,171.58	35,434,327	41,672.35	26,740,422
9月30日	火	49,078.88	29,215,818	31,888.32	29,849,251	25,942.95	21,224,106

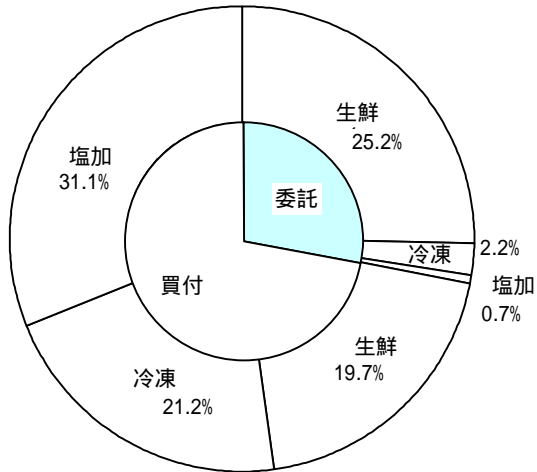
3 委託・買付別種別取扱高

数量 = kg
金額 = 円(税込)

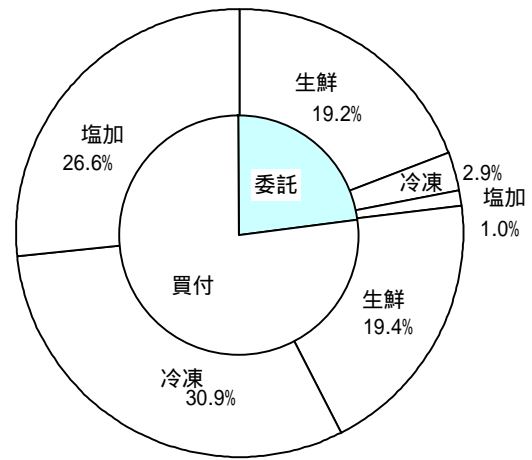
種別	項目	委託	%	買付	%	合計	%
生鮮魚	数量	915,387.32	56.1	715,498.54	43.9	1,630,885.86	100
	金額	476,573,860	49.7	480,753,699	50.3	957,327,559	100
冷凍魚	数量	80,549.30	9.4	770,260.03	90.6	850,809.33	100
	金額	71,752,269	8.5	768,121,218	91.5	839,873,487	100
塩加品	数量	24,068.08	2.0	1,133,016.80	98.0	1,157,084.88	100
	金額	24,829,679	3.6	661,438,618	96.4	686,268,297	100
合計	数量	1,020,004.70	28.0	2,618,775.37	72.0	3,638,780.07	100
	金額	573,155,808	23.0	1,910,313,535	77.0	2,483,469,343	100

委託・買付取扱高比率グラフ

数量



金額



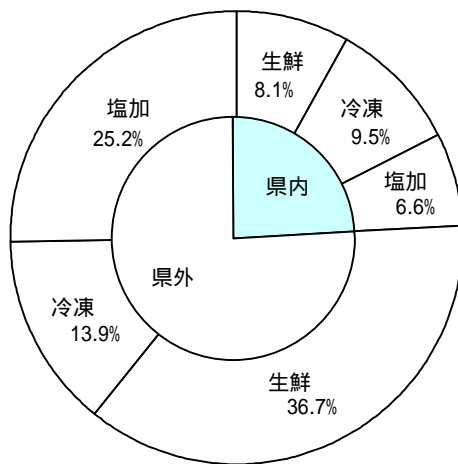
4 県内・県外別種別取扱高

数量 = kg
金額 = 円(税込)

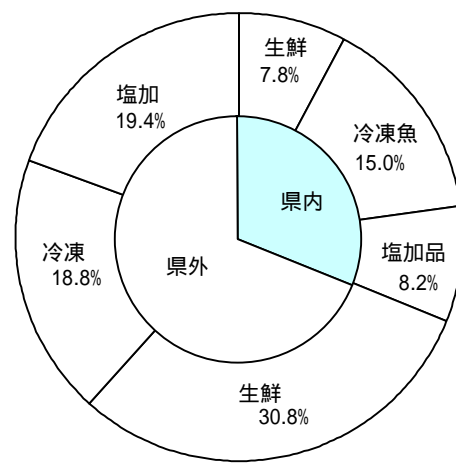
種別	項目	県内	%	県外	%	合計	%
生鮮魚	数量	295,917.39	18.1	1,334,968.47	81.9	1,630,885.86	100
	金額	193,242,908	20.1	764,084,651	79.9	957,327,559	100
冷凍魚	数量	344,794.29	40.5	506,015.04	59.5	850,809.33	100
	金額	371,809,230	44.2	468,064,257	55.8	839,873,487	100
塩加品	数量	240,637.51	20.7	916,447.37	79.3	1,157,084.88	100
	金額	204,520,929	29.8	481,747,368	70.2	686,268,297	100
合計	数量	881,349.19	24.2	2,757,430.88	75.8	3,638,780.07	100
	金額	769,573,067	30.9	1,713,896,276	69.1	2,483,469,343	100

県内・県外取扱高比率グラフ

数量



金額



6 品目別取扱数量順位表

数量 = kg

生 鮮 魚				冷 凍 魚			
順位	品 目	数 量	%	順位	品 目	数 量	%
1	さんま	303,898.40	18.6	1	めばち	255,431.70	30.0
2	かつお	253,106.30	15.5	2	その他えび	75,605.80	8.8
3	するめいか	131,172.60	8.0	3	さば	40,792.79	4.7
4	さば	105,970.30	6.4	4	まだこ	40,004.40	4.7
5	あさり	63,175.95	3.8	5	ぎんざけ	38,248.38	4.4
6	めばち	57,290.60	3.5	6	ほたてがい	27,753.80	3.2
7	あじ	54,582.13	3.3	7	その他まぐろ	27,321.50	3.2
8	ぶり	46,946.46	2.8	8	その他いか	26,070.95	3.0
9	まだい	41,010.75	2.5	9	ブラックタイガー	20,078.95	2.3
10	かたくちいわし	39,975.00	2.4	10	かつお	18,484.92	2.1
11	たちうお	38,513.60	2.3	11	ほっけ	17,287.78	2.0
12	その他さけ	37,531.26	2.3	12	するめいか	14,599.00	1.7
13	かんぱち	28,533.94	1.7	13	さんま	14,082.85	1.6
14	いなだ	27,473.40	1.6	14	その他魚類	13,871.30	1.6
15	きわだ	24,629.80	1.5	15	あなご	13,187.36	1.5
16	雑魚	20,165.25	1.2	16	その他かれい	13,135.26	1.5
17	その他魚類	19,403.17	1.1	17	びんなが	12,213.00	1.4
18	さわら	19,159.70	1.1	18	ずわいがに	11,759.68	1.3
19	その他かれい	17,170.10	1.0	19	ぶり	11,317.20	1.3
20	しろさけ	16,758.60	1.0	20	めぬけ	10,181.18	1.1
	そ の 他	284,418.55	18.4		そ の 他	149,381.53	18.6
	合 計	1,630,885.86	100.0		合 計	850,809.33	100.0

7 品目別取扱金額順位表

単位 = 円 (税込)

生 鮮 魚				冷 凍 魚			
順位	品 目	金 額	%	順位	品 目	金 額	%
1	かつお	138,874,570	14.5	1	めばち	255,525,557	30.4
2	さんま	101,903,844	10.6	2	その他えび	110,892,424	13.2
3	めばち	69,431,966	7.2	3	まだこ	53,748,747	6.3
4	するめいか	46,438,886	4.8	4	その他まぐろ	31,671,507	3.7
5	かんぱち	35,376,816	3.6	5	ほたてがい	27,990,148	3.3
6	さば	34,229,210	3.5	6	ぎんざけ	24,925,161	2.9
7	あさり	33,867,680	3.5	7	ほんまぐろ	24,388,302	2.9
8	まだい	33,410,395	3.4	8	さば	21,596,274	2.5
9	その他さけ	32,589,437	3.4	9	ずわいがに	21,388,472	2.5
10	ぶり	31,972,148	3.3	10	ブラックタイガー	21,200,646	2.5
11	あじ	27,881,428	2.9	11	かつお	18,221,373	2.1
12	たちうお	20,727,685	2.1	12	うなぎ	17,133,914	2.0
13	うなぎ	13,823,604	1.4	13	いんどまぐろ	14,515,245	1.7
14	うに	13,012,217	1.3	14	ぎんだら	14,513,730	1.7
15	ほんまぐろ	12,831,734	1.3	15	きわだ	12,558,393	1.4
16	さわら	12,183,610	1.2	16	びんなが	12,165,527	1.4
17	すずき	12,000,954	1.2	17	その他いか	11,212,782	1.3
18	ひらめ	11,497,751	1.2	18	あまえび	11,168,931	1.3
19	ずわいがに	11,101,248	1.1	19	その他かれい	10,607,630	1.2
20	しろさけ	11,092,930	1.1	20	こういか	10,021,834	1.1
	そ の 他	253,079,446	27.4		そ の 他	114,426,890	14.6
	合 計	957,327,559	100.0		合 計	839,873,487	100.0

8 品目別産地別取扱高

生鮮

品名	産地	数量(kg)	金額(税込)	平均単価
ほんまぐろ	静 岡	567.60	400,833	706
	北海道	159.60	534,574	3,349
	青 森	1,041.60	1,162,860	1,116
	宮 城	130.40	164,304	1,260
	茨 城	17.20	13,544	787
	埼 玉	161.80	645,580	3,990
	東 京	1,611.10	4,916,706	3,052
	愛 知	104.90	799,258	7,619
	鳥 取	2,547.60	1,933,940	759
	鳥 根	505.20	453,394	897
	愛 媛	121.70	124,603	1,024
	福 岡	217.30	173,888	800
	佐 賀	680.10	592,152	871
	長 崎	248.90	201,962	811
	熊 本	184.00	714,136	3,881
- - - 合 計 - - -		8,299.00	12,831,734	1,546
きわだ	静 岡	1,527.00	998,399	654
	宮 城	773.20	560,592	725
	千 葉	1,575.70	904,960	574
	東 京	568.70	464,517	817
	神奈川	6.40	5,376	840
	三 重	455.30	237,472	522
	和歌山	14,029.60	1,222,200	87
	高 知	587.90	325,032	553
	福 岡	81.90	55,896	682
	長 崎	416.50	261,134	627
	鹿児島	4,120.00	2,541,038	617
	沖 縄	487.60	424,550	871
	- - - 合 計 - - -		24,629.80	8,001,166
めばち	静 岡	730.50	1,111,830	1,522
	宮 城	6,468.50	10,429,143	1,612
	福 島	1,134.50	1,369,009	1,207
	千 葉	11,394.70	17,572,786	1,542
	東 京	12,448.80	14,311,649	1,150
	愛 知	1,161.70	2,558,461	2,202
	三 重	1,829.10	1,826,136	998
	大 阪	744.90	771,434	1,036
	兵 庫	3,584.10	3,826,178	1,068
	和歌山	6,847.40	4,855,813	709
	香 川	48.00	131,040	2,730
	沖 縄	10,898.40	10,668,487	979

生鮮

品名	産地	数量(kg)	金額(税込)	平均単価
- - - 合計	- - -	57,290.60	69,431,966	1,212
びんなが	宮 城	808.90	809,311	1,001
	東 京	2,043.90	1,529,468	748
	和歌山	3,988.10	1,849,962	464
	沖 縄	357.50	302,567	846
- - - 合計	- - -	7,198.40	4,491,308	624
いんどまぐろ	静 岡	4.20	17,728	4,221
	福 島	76.50	104,422	1,365
	千 葉	62.20	195,930	3,150
	東 京	105.10	306,200	2,913
- - - 合計	- - -	248.00	624,280	2,517
その他まぐろ	静 岡	116.50	154,032	1,322
	宮 城	111.80	218,358	1,953
	群 馬	59.00	152,294	2,581
	東 京	785.10	2,982,656	3,799
	神奈川	54.00	79,380	1,470
	愛 知	856.00	1,687,076	1,971
- - - 合計	- - -	1,982.40	5,273,796	2,660
かじき	静 岡	123.80	142,988	1,155
	宮 城	1,990.00	2,364,738	1,188
	福 井	80.20	28,927	361
	和歌山	65.20	24,916	382
- - - 合計	- - -	2,259.20	2,561,569	1,134
かつお	静 岡	21,791.40	10,133,278	465
	岩 手	13,438.60	6,215,829	463
	宮 城	109,629.80	64,770,366	591
	福 島	1,757.90	919,705	523
	千 葉	8,400.80	4,353,579	518
	神奈川	9,289.90	5,132,591	552
	三 重	705.10	184,332	261
	和歌山	54.00	5,880	109
	島 根	1,007.10	970,671	964
	愛 媛	2,081.90	1,222,350	587
	高 知	2,147.90	1,064,354	496
	福 岡	26,938.80	15,155,533	563
	佐 賀	5,604.80	2,844,452	508
	長 崎	34,385.10	18,857,076	548
	鹿児島	15,873.20	7,044,574	444
	- - - 合計	- - -	253,106.30	138,874,570

生鮮

品名	産地	数量(kg)	金額(税込)	平均単価
しろさけ	北海道	18.90	16,206	857
	青森	641.00	405,601	633
	宮城	15,510.00	10,187,549	657
	東京	543.70	458,637	844
	愛知	45.00	24,937	554
- - - 合計	- - -	16,758.60	11,092,930	662
ぎんざけ	静岡	2.28	2,792	1,225
	宮城	320.00	233,991	731
	愛知	132.48	35,784	270
- - - 合計	- - -	454.76	272,567	599
その他さけ	静岡	4,136.40	4,879,064	1,180
	北海道	2,849.30	1,564,736	549
	青森	280.00	176,400	630
	岩手	606.80	454,168	748
	宮城	18,754.50	12,867,946	686
	東京	7,549.09	8,405,220	1,113
	福井	298.00	282,312	947
	愛知	45.30	44,010	972
	三重	86.20	94,594	1,097
	京都	195.40	265,729	1,360
	大阪	1,951.20	2,730,551	1,399
	兵庫	458.27	453,377	989
	愛媛	320.80	371,330	1,158
- - - 合計	- - -	37,531.26	32,589,437	868
その他ます	宮城	929.00	597,960	644
	東京	257.30	310,947	1,208
	愛知	92.00	45,402	494
	京都	1,510.00	1,636,156	1,084
- - - 合計	- - -	2,788.30	2,590,465	929
まいわし	静岡	1.50	2,834	1,889
	千葉	1,994.00	902,366	453
	東京	175.00	55,124	315
	三重	1,198.00	155,608	130
	京都	85.00	39,794	468
- - - 合計	- - -	3,453.50	1,155,726	335
うるめいわし	千葉	915.00	206,795	226
	三重	6,247.70	1,209,698	194
	京都	320.00	63,630	199
	山口	48.00	78,120	1,628
	福岡	4.00	4,830	1,208

生鮮

品名	産地	数量(kg)	金額(税込)	平均単価
- - - 合計	- - -	7,534.70	1,563,073	207
かたくちいわし	千葉	213.00	61,950	291
	愛知	7,881.00	1,911,413	243
	三重	1,881.00	380,518	202
	香川	30,000.00	1,480,500	49
- - - 合計	- - -	39,975.00	3,834,381	96
その他いわし	静岡	15.00	28,350	1,890
	宮城	82.00	21,210	259
	愛知	3,182.00	1,026,794	323
	三重	573.50	154,766	270
	京都	120.00	63,000	525
- - - 合計	- - -	3,972.50	1,294,120	326
しらす	静岡	2,011.58	4,036,747	2,007
- - - 合計	- - -	2,011.58	4,036,747	2,007
このしろ	静岡	1,184.60	276,987	234
	千葉	348.30	79,658	229
	愛知	401.40	52,520	131
	兵庫	5,626.50	1,142,032	203
	佐賀	70.00	22,260	318
- - - 合計	- - -	7,630.80	1,573,457	206
にしん	北海道	175.00	45,150	258
	宮城	14.00	4,262	304
- - - 合計	- - -	189.00	49,412	261
その他にしん・いわし	宮城	0.60	1,837	3,062
	熊本	35.00	140,271	4,008
	鹿児島	210.00	110,852	528
- - - 合計	- - -	245.60	252,960	1,030
あじ	静岡	13,646.93	7,895,905	579
	宮城	1,550.00	520,535	336
	秋田	25.20	5,292	210
	福島	12.00	4,724	394
	茨城	301.00	78,644	261
	千葉	1,568.00	852,808	544
	東京	145.00	76,670	529
	富山	789.00	175,190	222
	石川	30.00	3,150	105

生鮮

品名	産地	数量(kg)	金額(税込)	平均単価
あじ	福井	434.00	116,232	268
	愛知	1,182.00	26,620	23
	三重	4,387.00	1,460,007	333
	京都	2,596.00	1,175,527	453
	兵庫	223.70	266,841	1,193
	和歌山	4,250.00	1,781,252	419
	鳥取	440.00	113,400	258
	島根	10,464.00	5,897,248	564
	山口	4,138.00	2,599,170	628
	愛媛	827.60	729,388	881
	福岡	2,571.70	1,207,829	470
	佐賀	1,831.00	1,063,440	581
	大分	736.00	644,480	876
	鹿児島	2,434.00	1,187,076	488
	- - - 合計 - - -		54,582.13	27,881,428
おあかむろ	静岡	210.00	63,000	300
	千葉	10.00	2,520	252
	神奈川	35.00	11,024	315
	鹿児島	500.00	105,000	210
- - - 合計 - - -		755.00	181,544	240
その他あじ	静岡	3,010.75	1,586,269	527
	千葉	450.00	148,994	331
	東京	3.20	4,704	1,470
	神奈川	20.50	5,381	262
	三重	766.30	491,503	641
	兵庫	7.50	393	52
	和歌山	315.90	81,162	257
	山口	138.20	82,410	596
	愛媛	355.50	572,066	1,609
- - - 合計 - - -		5,067.85	2,972,882	587
さば	静岡	38,764.58	12,954,148	334
	北海道	88.00	35,804	407
	青森	7,475.00	2,493,852	334
	宮城	15,257.50	4,975,414	326
	山形	21.00	12,284	585
	茨城	550.00	226,800	412
	千葉	8,655.90	2,979,546	344
	東京	906.00	305,444	337
	神奈川	274.32	426,783	1,556
	新潟	2,275.00	842,834	370
	岐阜	21.60	16,380	758
	愛知	112.00	16,128	144
	三重	8,506.00	2,037,624	240
	兵庫	488.40	454,308	930
	和歌山	12,723.00	3,143,170	247
	鳥取	110.00	27,720	252

生鮮

品名	産地	数量(kg)	金額(税込)	平均単価
さば	愛媛	145.80	149,633	1,026
	福岡	1,666.40	719,804	432
	佐賀	4,680.00	1,489,844	318
	長崎	145.00	156,450	1,079
	大分	4.80	25,200	5,250
	鹿児島	3,100.00	740,040	239
	- - - 合計 - - -		105,970.30	34,229,210
ぶり	静岡	6,348.16	2,684,678	423
	北海道	10.00	8,400	840
	東京	4,092.30	3,555,826	869
	神奈川	48.00	105,282	2,193
	石川	141.20	256,682	1,818
	福井	1,102.50	237,797	216
	愛知	154.60	121,343	785
	三重	7,247.80	9,439,611	1,302
	京都	1,735.00	858,961	495
	鳥取	5,412.50	2,108,009	389
	島根	334.80	186,228	556
	愛媛	11,410.90	9,412,987	825
	福岡	3,436.90	1,331,355	387
	佐賀	2,580.80	889,306	345
	長崎	1,120.60	294,157	262
	鹿児島	1,770.40	481,526	272
- - - 合計 - - -		46,946.46	31,972,148	681
いなだ	静岡	9,161.30	2,469,982	270
	宮城	1,813.50	510,839	282
	福島	66.80	23,876	357
	千葉	965.00	275,098	285
	東京	274.60	72,744	265
	神奈川	860.00	215,040	250
	富山	500.00	73,500	147
	石川	300.00	88,200	294
	福井	1,237.50	504,524	408
	愛知	564.90	182,530	323
	三重	1,640.90	432,518	264
	京都	4,769.70	1,039,678	218
	兵庫	43.40	30,764	709
	和歌山	68.90	20,863	303
	鳥取	5,046.90	1,921,466	381
	愛媛	160.00	33,600	210
- - - 合計 - - -		27,473.40	7,895,222	287
はまち	静岡	917.95	457,867	499
	青森	550.00	144,374	262
	石川	300.00	108,990	363
	福井	50.00	168,000	3,360
	三重	351.90	337,932	960

生鮮

品名	産地	数量(kg)	金額(税込)	平均単価
はまち	京 都	1,393.90	447,224	321
	鳥 取	1,970.40	792,850	402
	福 岡	897.30	300,886	335
	- - - 合 計 - - -	6,431.45	2,758,123	429
かんぱち	静 岡	7,179.20	10,372,700	1,445
	福 島	8.00	4,200	525
	茨 城	8.00	3,360	420
	東 京	1,614.64	1,810,043	1,121
	石 川	5.90	3,716	630
	福 井	115.60	55,796	483
	愛 知	1,677.50	2,060,093	1,228
	三 重	8,958.40	10,824,614	1,208
	兵 庫	42.80	65,410	1,528
	鳥 取	3.70	776	210
	愛 媛	7,780.50	9,116,101	1,172
	福 岡	658.80	590,541	896
	長 崎	18.10	21,325	1,178
	熊 本	462.80	448,141	968
- - - 合 計 - - -	28,533.94	35,376,816	1,240	
ひらまさ	静 岡	5.80	2,162	373
	青 森	2.40	1,260	525
	山 口	103.40	68,879	666
	愛 媛	59.50	51,839	871
	福 岡	190.90	70,511	369
	長 崎	211.00	173,560	823
- - - 合 計 - - -	573.00	368,211	643	
ひらめ	静 岡	4,390.00	8,272,816	1,884
	青 森	116.10	138,128	1,190
	秋 田	28.80	70,402	2,445
	山 形	19.20	17,472	910
	福 島	73.40	85,886	1,170
	茨 城	235.10	172,702	735
	千 葉	737.10	1,417,154	1,923
	東 京	18.90	33,830	1,790
	愛 知	142.10	254,892	1,794
	三 重	353.70	468,568	1,325
	兵 庫	320.55	565,901	1,765
	- - - 合 計 - - -	6,434.95	11,497,751	1,787
まこがれい	静 岡	0.50	787	1,574
	青 森	40.30	36,319	901
	宮 城	27.00	18,900	700
	山 形	325.20	286,257	880
	福 島	52.00	35,065	674

生鮮

品名	産地	数量(kg)	金額(税込)	平均単価
まこがれい	茨城	141.00	153,030	1,085
	東京	9.90	10,394	1,050
	石川	6.00	5,134	856
	愛知	4.60	3,066	667
	- - - 合計 - - -	606.50	548,952	905
その他かれい	静岡	234.60	163,732	698
	北海道	2,003.20	1,147,227	573
	青森	292.60	209,309	715
	宮城	10,498.70	5,802,244	553
	秋田	4.90	12,400	2,531
	山形	1,296.60	864,931	667
	福島	8.30	7,843	945
	茨城	39.50	20,790	526
	千葉	108.00	58,170	539
	東京	350.00	341,250	975
	愛知	260.60	223,946	859
	京都	36.00	24,990	694
	鳥取	1,686.60	815,991	484
	島根	350.50	419,221	1,196
- - - 合計 - - -	17,170.10	10,112,044	589	
したびらめ	静岡	157.60	105,906	672
	青森	2.00	1,050	525
	千葉	21.00	13,230	630
	愛知	124.50	188,976	1,518
	兵庫	164.10	112,591	686
- - - 合計 - - -	469.20	421,753	899	
たら	静岡	14.60	18,396	1,260
	北海道	700.70	646,371	922
	青森	323.80	131,509	406
	宮城	3,009.70	2,576,770	856
	東京	308.00	311,408	1,011
	愛知	5.00	3,044	609
- - - 合計 - - -	4,361.80	3,687,498	845	
すけそうたら	青森	319.00	96,388	302
	愛知	14.00	4,724	337
- - - 合計 - - -	333.00	101,112	304	
ぎんだら	静岡	30.00	53,548	1,785
	- - - 合計 - - -	30.00	53,548	1,785
ぐち	静岡	432.50	138,131	319

生鮮

品名	産地	数量(kg)	金額(税込)	平均単価
ぐち	茨城	20.00	5,250	263
	千葉	44.80	25,372	566
	愛知	16.40	7,764	473
	三重	2.70	708	262
	兵庫	1,067.00	555,854	521
	和歌山	1,818.60	984,873	542
	- - - 合計 - - -		3,402.00	1,717,952
にべ	静岡	22.20	13,264	597
	愛知	5.40	2,268	420
	三重	3.10	2,115	682
	- - - 合計 - - -		30.70	17,647
その他にべ・ぐち	兵庫	15.60	4,030	258
	- - - 合計 - - -		15.60	4,030
はも	静岡	165.40	221,869	1,341
	岐阜	9.50	29,924	3,150
	愛知	24.60	15,879	645
	三重	24.70	29,542	1,196
	大阪	26.00	52,184	2,007
	兵庫	334.00	441,614	1,322
	和歌山	1,886.40	474,794	252
	山口	115.40	224,402	1,945
	大分	5.60	3,727	666
	- - - 合計 - - -		2,591.60	1,493,935
まだい	静岡	7,831.75	9,791,397	1,250
	青森	35.00	20,902	597
	宮城	383.50	161,906	422
	山形	24.10	13,554	562
	福島	72.30	42,207	584
	茨城	10.40	6,068	583
	東京	2,694.30	1,639,979	609
	神奈川	1,493.40	1,048,218	702
	石川	21.50	12,547	584
	福井	23.00	28,822	1,253
	愛知	1,848.10	2,047,139	1,108
	三重	10,758.10	8,221,622	764
	兵庫	597.60	268,284	449
	和歌山	1,188.60	548,562	462
	鳥取	861.50	525,697	610
	山口	249.50	197,675	792
	愛媛	9,987.00	6,838,537	685
	高知	220.00	45,150	205
	福岡	553.40	293,265	530
	長崎	4.20	2,646	630

生鮮

品名	産地	数量(kg)	金額(税込)	平均単価
まだい	熊本	2,153.50	1,656,218	769
- - - 合計	- - -	41,010.75	33,410,395	815
れんこだい	静岡	39.80	14,605	367
	山形	86.00	66,140	769
	石川	86.80	80,647	929
	福井	32.50	22,731	699
	愛知	8.00	21,000	2,625
	和歌山	10.00	6,090	609
	鳥取	606.10	389,209	642
	山口	903.60	574,859	636
	宮崎	18.00	14,206	789
- - - 合計	- - -	1,790.80	1,189,487	664
その他たい	静岡	2,928.10	2,210,541	755
	愛知	323.10	254,616	788
	兵庫	20.30	3,968	195
	福岡	92.00	38,640	420
- - - 合計	- - -	3,363.50	2,507,765	746
さわら	静岡	1,143.60	753,186	659
	青森	156.20	90,132	577
	宮城	2,700.40	1,598,510	592
	山形	1,320.50	916,331	694
	茨城	23.60	16,422	696
	東京	882.30	660,454	749
	神奈川	6.00	16,506	2,751
	富山	100.00	52,500	525
	石川	612.70	481,319	786
	福井	3,755.30	2,699,936	719
	岐阜	7.20	13,230	1,838
	愛知	4.10	4,089	997
	京都	4,669.90	2,051,892	439
	鳥取	195.30	139,637	715
	島根	100.60	95,066	945
	山口	2,330.70	1,945,728	835
	福岡	1,151.30	648,672	563
- - - 合計	- - -	19,159.70	12,183,610	636
かさご	静岡	131.60	126,147	959
	北海道	619.40	1,634,421	2,639
	青森	7.90	9,123	1,155
	宮城	68.00	57,750	849
	東京	8.00	6,720	840
	愛知	1,028.90	1,291,807	1,256
	鳥取	22.00	2,310	105
	福岡	551.00	509,120	924

生鮮

品名	産地	数量(kg)	金額(税込)	平均単価
かさご	長崎	682.50	658,766	965
- - - 合計	- - -	3,119.30	4,296,164	1,377
めぬけ	宮城	527.00	479,618	910
	東京	1,840.00	1,339,588	728
	京都	512.00	443,512	866
	兵庫	29.00	39,584	1,365
- - - 合計	- - -	2,908.00	2,302,302	792
めばる	北海道	252.00	138,226	549
	青森	121.00	114,578	947
	宮城	80.00	52,080	651
	秋田	24.50	30,134	1,230
	山形	40.60	38,818	956
	福島	25.90	26,248	1,013
- - - 合計	- - -	544.00	400,084	735
おこぜ	静岡	0.40	1,680	4,200
	青森	2.00	1,050	525
	石川	68.00	79,537	1,170
	愛知	0.90	3,780	4,200
- - - 合計	- - -	71.30	86,047	1,207
いばたい	静岡	909.90	644,761	709
	宮城	180.00	13,230	74
	茨城	47.70	12,878	270
	千葉	86.00	24,359	283
	東京	632.80	553,900	875
	愛知	313.90	89,340	285
	三重	72.00	32,444	451
	兵庫	972.30	357,059	367
	和歌山	930.00	537,486	578
	鳥取	207.00	51,712	250
	山口	466.50	402,026	862
	愛媛	362.60	187,426	517
	福岡	65.60	47,606	726
	長崎	3,661.70	3,027,281	827
	鹿児島	70.30	39,121	556
- - - 合計	- - -	8,978.30	6,020,629	671
あなご	静岡	28.80	68,760	2,388
	青森	36.00	74,970	2,083
	福島	168.00	92,077	548
	茨城	183.30	85,510	467
	千葉	865.00	1,423,104	1,645
	東京	215.70	227,501	1,055

生鮮

品名	産地	数量(kg)	金額(税込)	平均単価
あなご	愛知	774.08	1,638,690	2,117
	山口	582.60	898,495	1,542
	福岡	120.00	138,600	1,155
	大分	45.00	110,244	2,450
	- - - 合計 - - -	3,018.48	4,757,951	1,576
えい	静岡	48.70	3,696	76
	北海道	39.50	17,246	437
	愛知	28.70	2,204	77
	- - - 合計 - - -	116.90	23,146	198
いさき	静岡	221.44	160,082	723
	東京	209.90	182,372	869
	三重	77.00	91,350	1,186
	和歌山	32.60	32,134	986
	山口	91.70	128,065	1,397
	福岡	413.90	303,124	732
	- - - 合計 - - -	1,046.54	897,127	857
すずき	静岡	8,451.75	7,715,637	913
	秋田	51.50	12,153	236
	千葉	6,227.00	2,285,847	367
	東京	297.60	415,393	1,396
	愛知	83.90	82,723	986
	三重	1,044.60	1,053,557	1,009
	愛媛	438.10	435,644	994
	- - - 合計 - - -	16,594.45	12,000,954	723
その他すずき類	愛知	12.60	28,769	2,283
- - - 合計 - - -	12.60	28,769	2,283	
あいなめ	北海道	352.00	98,117	279
	青森	60.00	59,191	987
	秋田	16.60	3,486	210
	福島	27.30	12,660	464
	- - - 合計 - - -	455.90	173,454	380
ほっけ	静岡	839.50	439,835	524
	北海道	225.00	59,429	264
	山形	80.00	20,578	257
	石川	165.00	59,742	362
	- - - 合計 - - -	1,309.50	579,584	443

生鮮

品名	産地	数量(kg)	金額(税込)	平均単価
あんこう	静岡	1.00	524	524
	青森	3.40	2,498	735
	宮城	15.00	13,124	875
	山形	141.80	101,125	713
	東京	361.00	362,142	1,003
	神奈川	24.00	12,600	525
	愛知	30.00	75,600	2,520
	京都	60.00	126,630	2,111
	鳥取	20.60	8,652	420
	山口	14.40	22,680	1,575
- - - 合計	- - -	671.20	725,575	1,081
あまだい	静岡	124.90	275,243	2,204
	山形	89.10	171,275	1,922
	千葉	25.40	38,744	1,525
	東京	15.60	32,760	2,100
	石川	12.00	14,174	1,181
	福井	30.40	53,371	1,756
	愛知	29.80	105,353	3,535
	山口	57.20	90,572	1,583
	福岡	86.50	171,988	1,988
	長崎	489.50	517,654	1,058
- - - 合計	- - -	960.40	1,471,134	1,532
いしだい	静岡	22.95	66,593	2,902
	三重	47.20	165,632	3,509
	- - - 合計	- - -	70.15	232,225
きんめだい	静岡	4,976.20	5,592,179	1,124
	北海道	18.20	49,644	2,728
	千葉	1,873.40	2,584,594	1,380
	東京	1,245.00	1,464,336	1,176
	鹿児島	46.80	73,710	1,575
- - - 合計	- - -	8,159.60	9,764,463	1,197
ふえだい	静岡	5.50	7,507	1,365
	東京	57.60	87,033	1,511
	鹿児島	88.30	68,406	775
- - - 合計	- - -	151.40	162,946	1,076
いとよりだい	静岡	112.90	109,599	971
	和歌山	108.60	32,409	298
	山口	331.60	172,419	520
	- - - 合計	- - -	553.10	314,427

生鮮

品名	産地	数量(kg)	金額(税込)	平均単価
ふいふきだい	静 岡	116.80	60,579	519
- - - 合 計 - - -		116.80	60,579	519
こち	静 岡	491.20	592,087	1,205
	宮 城	27.00	23,310	863
	山 形	8.00	3,360	420
	福 島	6.00	1,260	210
	茨 城	8.60	4,514	525
	愛 知	1,263.80	276,561	219
- - - 合 計 - - -		1,804.60	901,092	499
さより	東 京	6.00	8,820	1,470
	愛 知	220.07	44,370	202
	大 阪	30.00	15,750	525
	兵 庫	17.20	28,821	1,676
- - - 合 計 - - -		273.27	97,761	358
はた	静 岡	117.10	239,171	2,042
	東 京	14.90	12,516	840
	愛 知	2.00	4,041	2,021
	三 重	4.40	14,322	3,255
	鳥 取	2.60	10,920	4,200
	山 口	34.00	75,760	2,228
	福 岡	32.70	50,363	1,540
	長 崎	66.70	135,658	2,034
	鹿 児 島	14.50	44,152	3,045
- - - 合 計 - - -		288.90	586,903	2,032
ほうぼう	静 岡	39.10	34,341	878
	福 島	5.00	1,574	315
	和歌山	105.40	52,549	499
	鳥 取	74.00	26,060	352
	山 口	197.20	163,373	828
- - - 合 計 - - -		420.70	277,897	661
まとうだい	静 岡	89.00	33,719	379
	青 森	22.70	13,142	579
	宮 城	45.00	9,450	210
	福 島	39.30	12,934	329
	茨 城	68.60	20,580	300
	東 京	145.20	147,124	1,013
	愛 知	15.90	2,808	177
- - - 合 計 - - -		425.70	239,757	563
むつ	静 岡	56.05	86,097	1,536

生鮮

品名	産地	数量(kg)	金額(税込)	平均単価
むつ	福 島	136.40	65,047	477
	東 京	24.70	24,916	1,009
	愛 知	756.50	1,644,045	2,173
	大 阪	6.00	6,300	1,050
	和歌山	67.20	57,098	850
	鳥 取	6.30	23,152	3,675
	福 岡	137.80	213,853	1,552
	長 崎	250.10	349,883	1,399
	鹿児島	6.30	14,552	2,310
- - - 合 計 - - -		1,447.35	2,484,943	1,717
とらふぐ	静 岡	0.60	630	1,050
	三 重	7.60	38,167	5,022
	山 口	10.00	31,500	3,150
- - - 合 計 - - -		18.20	70,297	3,862
その他ふぐ	静 岡	1.80	430	239
	愛 知	4.00	659	165
	島 根	12.00	12,348	1,029
	山 口	234.74	315,022	1,342
	愛 媛	4.80	6,720	1,400
- - - 合 計 - - -		257.34	335,179	1,302
かます	静 岡	1,224.90	1,044,116	852
	千 葉	650.00	651,208	1,002
	東 京	166.00	95,077	573
	三 重	185.50	95,890	517
	兵 庫	16.70	7,281	436
	和歌山	77.20	24,693	320
	鳥 取	42.70	27,709	649
	山 口	30.70	32,648	1,063
	- - - 合 計 - - -		2,393.70	1,978,622
かわはぎ	静 岡	510.25	676,512	1,326
	青 森	4.30	3,968	923
	東 京	60.00	53,548	892
	神奈川	132.50	51,685	390
	石 川	310.00	528,674	1,705
	愛 知	2.80	6,468	2,310
	三 重	573.90	591,803	1,031
	鳥 取	70.00	22,890	327
	山 口	242.80	205,889	848
	- - - 合 計 - - -		1,906.55	2,141,437
ぼら	静 岡	142.79	45,322	317
	千 葉	241.50	76,071	315

生鮮

品名	産地	数量(kg)	金額(税込)	平均単価
ぼら	愛知	2,413.70	934,432	387
	三重	92.60	29,167	315
	- - - 合計 - - -	2,890.59	1,084,992	375
さんま	静岡	44,183.00	18,051,012	409
	北海道	61,302.00	25,103,843	410
	岩手	18,784.00	4,671,450	249
	宮城	88,045.40	25,118,866	285
	福島	36,020.00	9,999,822	278
	千葉	45,304.00	16,493,431	364
	東京	10,260.00	2,465,420	240
- - - 合計 - - -	303,898.40	101,903,844	335	
にぎす	静岡	21.00	18,690	890
	石川	60.00	7,350	123
	愛知	6,271.50	2,509,985	400
	和歌山	501.10	96,408	192
- - - 合計 - - -	6,853.60	2,632,433	384	
しいら	静岡	272.00	52,172	192
	東京	91.60	28,854	315
	富山	2,559.30	578,506	226
	福井	4,091.90	793,431	194
	愛知	61.60	6,346	103
	三重	2,009.40	249,456	124
	京都	1,634.60	201,415	123
	和歌山	318.90	64,287	202
	鳥取	344.00	74,024	215
- - - 合計 - - -	11,383.30	2,048,491	180	
たちうお	静岡	6,229.40	3,844,170	617
	宮城	120.00	52,920	441
	山形	9.10	8,924	981
	千葉	20.00	16,800	840
	東京	104.00	97,440	937
	神奈川	3,689.00	1,716,420	465
	石川	62.30	45,790	735
	愛知	10,726.80	2,508,118	234
	三重	90.00	37,800	420
	兵庫	2,490.70	1,446,317	581
	和歌山	8,215.80	5,972,261	727
	山口	121.90	109,402	897
	徳島	2,775.80	2,535,854	914
	香川	120.00	79,537	663
	愛媛	1,432.50	806,268	563
	福岡	1,162.60	889,470	765
	長崎	555.00	285,074	514

生鮮

品名	産地	数量(kg)	金額(税込)	平均単価
たちうお	鹿児島	588.70	275,120	467
- - - 合計 - - -		38,513.60	20,727,685	538
まなかつお	東京	36.40	53,550	1,471
	岡山	5.20	10,920	2,100
	山口	16.40	39,900	2,433
- - - 合計 - - -		58.00	104,370	1,799
その他魚類	静岡	529.40	379,942	718
	北海道	25.40	54,965	2,164
	青森	555.60	1,103,197	1,986
	山形	6.40	7,392	1,155
	茨城	150.60	587,369	3,900
	千葉	11,644.60	3,067,069	263
	東京	127.50	109,462	859
	神奈川	120.00	63,000	525
	石川	15.00	22,888	1,526
	福井	10.00	11,234	1,123
	愛知	4,028.37	2,009,980	499
	三重	150.00	41,790	279
	兵庫	87.00	74,340	854
	和歌山	1,712.20	493,106	288
	鳥取	85.00	64,312	757
	福岡	36.00	39,060	1,085
	長崎	45.00	24,570	546
	鹿児島	75.10	49,926	665
- - - 合計 - - -		19,403.17	8,203,602	423
雑魚	静岡	3,317.95	1,310,496	395
	北海道	168.30	104,808	623
	青森	14.70	22,364	1,521
	宮城	230.70	193,904	841
	茨城	1,640.00	396,048	241
	群馬	109.00	272,624	2,501
	千葉	91.00	305,760	3,360
	東京	139.70	90,805	650
	神奈川	3,464.00	1,127,215	325
	福井	51.00	98,506	1,931
	岐阜	4,508.00	1,553,251	345
	愛知	6,251.00	1,764,720	282
	三重	6.90	46,440	6,730
	滋賀	5.00	15,750	3,150
	兵庫	6.80	2,058	303
	和歌山	16.10	4,230	263
	鳥取	57.60	42,336	735
	福岡	38.00	46,410	1,221
	鹿児島	10.50	39,216	3,735
	沖縄	39.00	192,724	4,942

生鮮

品名	産地	数量(kg)	金額(税込)	平均単価
- - - 合計	- - -	20,165.25	7,629,665	378
にじます	静岡	155.80	117,598	755
	長野	230.00	170,698	742
- - - 合計	- - -	385.80	288,296	747
やまめ	長野	16.00	26,880	1,680
- - - 合計	- - -	16.00	26,880	1,680
うなぎ	静岡	13,018.39	13,724,380	1,054
	東京	50.00	86,624	1,732
	愛知	8.00	12,600	1,575
- - - 合計	- - -	13,076.39	13,823,604	1,057
その他はぜ類	福島	3.00	944	315
- - - 合計	- - -	3.00	944	315
あゆ	静岡	498.38	486,232	976
	東京	941.26	1,008,206	1,071
	長野	32.60	68,690	2,107
	愛知	10.60	5,502	519
	滋賀	96.00	25,830	269
	和歌山	127.00	97,333	766
	徳島	291.36	450,295	1,545
	高知	4.00	11,550	2,888
- - - 合計	- - -	2,001.20	2,153,638	1,076
わかさぎ	北海道	30.80	20,790	675
	青森	396.00	191,198	483
	秋田	300.00	163,640	545
	滋賀	858.00	922,605	1,075
- - - 合計	- - -	1,584.80	1,298,233	819
どじょう	秋田	20.00	17,640	882
	千葉	175.00	183,087	1,046
- - - 合計	- - -	195.00	200,727	1,029
その他淡水魚	長野	8.90	11,214	1,260
- - - 合計	- - -	8.90	11,214	1,260

生鮮

品名	産地	数量(kg)	金額(税込)	平均単価
くるまえば	静 岡	43.10	90,723	2,105
	秋 田	2.00	2	1
	東 京	2.00	18,060	9,030
	神奈川	363.30	1,964,656	5,408
	愛 知	52.40	190,570	3,637
	福 岡	3.00	18,900	6,300
	- - - 合 計 - - -		465.80	2,282,911
ブラックタイガー	愛 知	5.00	7,612	1,522
	三 重	151.40	331,688	2,191
	- - - 合 計 - - -		156.40	339,300
その他くるまえば	静 岡	2,035.91	4,078,773	2,003
	千 葉	885.00	2,746,792	3,104
	東 京	27.20	53,843	1,980
	愛 知	404.70	754,894	1,865
	兵 庫	32.10	141,275	4,401
	和歌山	40.00	7,560	189
	大 分	10.00	5,774	577
	沖 縄	14.00	61,740	4,410
	- - - 合 計 - - -		3,448.91	7,850,651
あまえば	静 岡	74.70	96,388	1,290
	北海道	598.80	1,427,138	2,383
	山 形	18.00	15,750	875
	福 島	4.00	17,640	4,410
	茨 城	117.10	202,747	1,731
	石 川	422.00	688,892	1,632
	福 井	4.35	24,621	5,660
	愛 知	3.20	5,040	1,575
	三 重	10.80	27,216	2,520
	- - - 合 計 - - -		1,252.95	2,505,432
こえば	静 岡	314.40	586,526	1,866
	富 山	53.06	287,690	5,422
	愛 知	3.60	19,656	5,460
- - - 合 計 - - -		371.06	893,872	2,409
いせえば	静 岡	434.80	1,813,721	4,171
	千 葉	406.02	1,881,909	4,635
	東 京	87.20	343,535	3,940
	愛 知	11.30	43,826	3,878
	三 重	380.00	897,750	2,363
	大 阪	32.50	181,544	5,586
	兵 庫	9.70	3,564	367
	山 口	3.00	8,820	2,940

生鮮

品名	産地	数量(kg)	金額(税込)	平均単価
いせえび	徳島	33.10	182,463	5,512
- - - 合計	- - -	1,397.62	5,357,132	3,833
オマール	静岡	1.58	6,637	4,201
	千葉	16.30	53,291	3,269
	東京	14.80	28,896	1,952
- - - 合計	- - -	32.68	88,824	2,718
その他えび	静岡	552.90	629,768	1,139
	東京	1,415.00	2,596,592	1,835
	愛知	2,250.60	2,490,996	1,107
	三重	165.00	219,962	1,333
	滋賀	10.00	36,750	3,675
	山口	171.00	223,327	1,306
- - - 合計	- - -	4,564.50	6,197,395	1,358
たらばがに	北海道	173.30	182,905	1,055
	岩手	21.60	41,580	1,925
	茨城	129.60	1,123,920	8,672
	栃木	108.00	945,000	8,750
	東京	109.00	76,207	699
	愛知	9.30	12,694	1,365
	大阪	15.00	9,450	630
	福岡	0.00	0	
- - - 合計	- - -	565.80	2,391,756	4,227
ずわいがに	北海道	277.90	281,124	1,012
	青森	849.60	4,486,650	5,281
	岩手	48.00	142,380	2,966
	宮城	2.00	9,134	4,567
	東京	2,520.00	1,967,951	781
	石川	129.00	49,346	383
	愛知	60.00	54,180	903
	兵庫	153.56	708,179	4,612
	島根	904.50	3,402,304	3,762
- - - 合計	- - -	4,944.56	11,101,248	2,245
けがに	北海道	600.00	669,896	1,116
	宮城	27.00	55,440	2,053
	福島	24.00	13,020	543
	東京	103.10	104,454	1,013
	石川	3.00	1,050	350
	愛知	88.00	137,962	1,568
- - - 合計	- - -	845.10	981,822	1,162

生鮮

品名	産地	数量(kg)	金額(税込)	平均単価
わたりがに	静 岡	21.62	25,889	1,197
	青 森	170.30	133,606	785
	秋 田	65.00	95,548	1,470
	山 形	24.90	26,144	1,050
	愛 知	30.20	32,802	1,086
	岡 山	8.00	15,004	1,876
	福 岡	5.00	7,874	1,575
	佐 賀	525.50	552,592	1,052
- - - 合 計 - - -		850.52	889,459	1,046
あさひがに	東 京	44.00	54,862	1,247
	- - - 合 計 - - -		44.00	54,862
しゃこ	静 岡	2.55	4,889	1,917
	宮 城	6.00	21,000	3,500
	茨 城	14.00	7,350	525
	東 京	16.20	12,474	770
	愛 知	25.00	70,625	2,825
	福 岡	151.80	169,358	1,116
	- - - 合 計 - - -		215.55	285,696
その他かに	静 岡	1,205.95	3,150,450	2,612
	北海道	195.10	203,835	1,045
	青 森	309.70	1,220,974	3,942
	宮 城	4.00	8,400	2,100
	千 葉	48.00	61,948	1,291
	東 京	105.10	89,428	851
	石 川	5.70	4,788	840
	愛 知	34.00	41,714	1,227
	島 根	50.40	211,680	4,200
	愛 媛	22.00	25,410	1,155
	高 知	82.10	159,648	1,945
	福 岡	15.40	19,864	1,290
	- - - 合 計 - - -		2,077.45	5,198,139
こういか	静 岡	1.00	314	314
	愛 知	23.40	8,278	354
	兵 庫	690.80	158,322	229
	和歌山	27.30	16,358	599
	山 口	66.00	12,474	189
	- - - 合 計 - - -		808.50	195,746
あおりいか	愛 知	14.70	6,854	466
	兵 庫	194.00	76,492	394
	和歌山	10.00	5,250	525
	鹿児島	11.60	25,902	2,233

生鮮

品名	産地	数量(kg)	金額(税込)	平均単価
- - - 合計	- - -	230.30	114,498	497
やりいか	静 岡	276.20	263,686	955
	福 島	38.00	16,800	442
	茨 城	153.00	76,020	497
	千 葉	550.00	288,750	525
	愛 知	1,066.70	535,724	502
	兵 庫	456.00	334,530	734
	和歌山	12.00	5,040	420
	福 岡	200.00	147,000	735
- - - 合計	- - -	2,751.90	1,667,550	606
その他やりいか	静 岡	400.50	196,770	491
	福 島	34.20	13,270	388
	茨 城	47.50	27,720	584
	愛 知	141.20	408,198	2,891
	兵 庫	399.50	234,781	588
	和歌山	98.10	66,787	681
	鳥 取	527.00	551,194	1,046
	鳥 根	1,188.50	546,312	460
	山 口	2,159.00	2,790,468	1,292
	愛 媛	90.00	77,278	859
	福 岡	213.00	267,750	1,257
- - - 合計	- - -	5,298.50	5,180,528	978
するめいか	静 岡	4,750.00	1,925,561	405
	青 森	120,895.00	42,705,012	353
	岩 手	810.00	298,410	368
	宮 城	3,745.00	1,192,272	318
	福 島	3.10	488	157
	千 葉	272.00	111,090	408
	東 京	553.00	128,697	233
	愛 知	50.50	15,826	313
	和歌山	4.00	1,680	420
	福 岡	90.00	59,850	665
	- - - 合計	- - -	131,172.60	46,438,886
あかいか	静 岡	818.80	1,023,311	1,250
	福 島	10.10	4,074	403
	千 葉	310.00	134,274	433
	福 井	1,970.20	1,393,816	707
	兵 庫	131.00	83,160	635
	鳥 取	606.70	464,311	765
	愛 媛	50.00	199,500	3,990
	長 崎	137.00	465,670	3,399
	鹿児島	867.20	1,341,393	1,547

生鮮

品名	産地	数量(kg)	金額(税込)	平均単価
- - - 合計	- - -	4,901.00	5,109,509	1,043
その他いか	静 岡	312.00	210,725	675
	北海道	639.00	395,388	619
	宮 城	2,145.00	1,289,913	601
	千 葉	50.00	21,000	420
	東 京	40.40	32,172	796
	神奈川	26.14	53,800	2,058
	富 山	120.24	304,668	2,534
	福 井	554.40	455,581	822
	兵 庫	53.00	32,130	606
	山 口	109.40	57,280	524
- - - 合計	- - -	4,049.58	2,852,657	704
まだこ	静 岡	145.30	244,904	1,686
	北海道	780.00	1,152,625	1,478
	宮 城	1,005.00	2,097,836	2,087
	東 京	319.00	386,345	1,211
	石 川	223.00	343,965	1,542
	愛 知	366.80	628,185	1,713
	兵 庫	2.80	1,322	472
- - - 合計	- - -	2,841.90	4,855,182	1,708
いいだこ	愛 知	24.00	3,780	158
	兵 庫	68.70	47,387	690
- - - 合計	- - -	92.70	51,167	552
その他たこ	静 岡	573.70	854,645	1,490
	北海道	315.00	408,286	1,296
	福 島	50.00	67,724	1,354
	愛 知	29.90	34,144	1,142
	兵 庫	535.50	531,647	993
	福 岡	182.40	396,522	2,174
- - - 合計	- - -	1,686.50	2,292,968	1,360
うに	静 岡	80.75	1,489,844	18,450
	北海道	499.65	8,103,322	16,218
	宮 城	57.75	566,576	9,811
	埼 玉	60.00	363,034	6,051
	千 葉	111.40	751,693	6,748
	東 京	56.80	564,374	9,936
	大 阪	19.40	149,520	7,707
	和歌山	55.20	346,080	6,270
	山 口	70.70	156,240	2,210
	長 崎	51.40	521,534	10,147

生鮮

品名	産地	数量(kg)	金額(税込)	平均単価
- - - 合計	- - -	1,063.05	13,012,217	12,240
なまこ	石川	98.00	131,250	1,339
	愛知	30.80	12,861	418
- - - 合計	- - -	128.80	144,111	1,119
くじら	北海道	83.70	179,980	2,150
	岩手	64.50	189,630	2,940
	東京	223.45	579,517	2,593
	大阪	15.00	47,932	3,195
	兵庫	36.00	210,518	5,848
	山口	12.10	41,580	3,436
- - - 合計	- - -	434.75	1,249,157	2,873
ほや	北海道	4.00	27,300	6,825
	青森	50.00	35,490	710
	宮城	191.90	71,882	375
- - - 合計	- - -	245.90	134,672	548
その他の水産動物類	静岡	41.85	32,984	788
	福岡	2.90	10,048	3,465
	佐賀	5.50	20,212	3,675
- - - 合計	- - -	50.25	63,244	1,259
あわび類	静岡	55.50	229,686	4,138
	宮城	1.00	7,350	7,350
	千葉	339.64	2,636,779	7,763
	東京	433.90	1,885,105	4,345
	山梨	10.00	194,248	19,425
	島根	5.00	44,624	8,925
- - - 合計	- - -	845.04	4,997,792	5,914
さざえ	静岡	13.90	21,892	1,575
	山形	28.00	23,520	840
	千葉	1,194.50	1,533,207	1,284
	東京	10.00	5,250	525
	石川	820.00	626,310	764
	福井	651.70	546,783	839
	三重	340.00	406,872	1,197
	兵庫	420.00	492,974	1,174
	島根	295.00	311,584	1,056
	岡山	230.00	285,598	1,242
	山口	37.40	41,138	1,100
長崎	190.00	215,604	1,135	

生鮮

品名	産地	数量(kg)	金額(税込)	平均単価
- - - 合計	- - -	4,230.50	4,510,732	1,066
ばい	北海道	1,135.00	1,305,398	1,150
	宮 城	76.00	132,720	1,746
	福 島	80.00	128,100	1,601
	茨 城	171.00	117,483	687
	東 京	13.60	29,809	2,192
	富 山	96.10	64,218	668
	石 川	90.50	98,070	1,084
	山 口	237.00	108,778	459
- - - 合計	- - -	1,899.20	1,984,576	1,045
ながらみ	神奈川	142.00	184,904	1,302
	愛 知	60.00	86,100	1,435
- - - 合計	- - -	202.00	271,004	1,342
その他巻貝	静 岡	7.80	4,367	560
	山 梨	6.00	20,160	3,360
- - - 合計	- - -	13.80	24,527	1,777
あかがい	静 岡	136.00	267,750	1,969
	青 森	1.80	1,890	1,050
	宮 城	200.25	507,244	2,533
	埼 玉	21.00	26,250	1,250
	千 葉	302.00	724,500	2,399
	兵 庫	138.30	69,245	501
	大 分	8.50	8,924	1,050
- - - 合計	- - -	807.85	1,605,803	1,988
たいらがい	北海道	1,144.00	2,053,298	1,795
	岩 手	138.00	240,974	1,746
	宮 城	151.90	444,821	2,928
	東 京	122.90	169,039	1,375
	愛 知	1,035.10	923,950	893
	大 阪	20.00	55,648	2,782
	福 岡	12.00	11,550	963
	大 分	11.00	30,030	2,730
	- - - 合計	- - -	2,634.90	3,929,310
その他いがい	青 森	23.00	11,234	488
	宮 城	20.00	5,250	263
- - - 合計	- - -	43.00	16,484	383

生鮮

品名	産地	数量(kg)	金額(税込)	平均単価
ほたてがい	静 岡	20.00	26,352	1,318
	北海道	826.00	1,674,929	2,028
	青 森	866.10	751,785	868
	岩 手	682.00	1,631,442	2,392
	宮 城	3,707.30	3,910,364	1,055
	東 京	586.80	645,626	1,100
	愛 知	12.00	24,150	2,013
- - - 合 計 - - -		6,700.20	8,664,648	1,293
かき	静 岡	672.40	2,025,340	3,012
	北海道	250.00	1,063,438	4,254
	岩 手	479.80	251,609	524
	宮 城	3,411.90	1,671,036	490
	秋 田	6.00	7,874	1,312
	山 形	120.00	42,000	350
	愛 知	247.50	145,530	588
	三 重	315.30	404,768	1,284
	岡 山	2.20	49,350	22,432
	広 島	236.15	319,899	1,355
	山 口	258.70	536,970	2,076
	宮 崎	84.00	76,544	911
- - - 合 計 - - -		6,083.95	6,594,358	1,084
あおやぎ	千 葉	199.30	450,276	2,259
	神奈川	16.00	7,560	473
- - - 合 計 - - -		215.30	457,836	2,127
ばかがい	北海道	186.50	94,102	505
	秋 田	12.00	3,780	315
	福 島	228.00	120,014	526
	千 葉	401.00	431,440	1,076
	愛 知	24.80	80,845	3,260
- - - 合 計 - - -		852.30	730,181	857
あさり	静 岡	63,091.95	33,741,896	535
	東 京	50.00	35,700	714
	愛 知	34.00	90,084	2,650
- - - 合 計 - - -		63,175.95	33,867,680	536
はまぐり	静 岡	2.70	4,378	1,621
	千 葉	100.80	214,662	2,130
	三 重	1,175.20	780,867	664
	島 根	49.00	101,322	2,068
	大 分	25.00	13,124	525
- - - 合 計 - - -		1,352.70	1,114,353	824

生鮮

品名	産地	数量(kg)	金額(税込)	平均単価
その他あさり・はまぐり	宮 城	0.00	0	
	千 葉	282.30	168,657	597
	愛 知	1,721.00	1,066,432	620
	- - - 合 計 - - -	2,003.30	1,235,089	617
しじみ	静 岡	10.00	6,300	630
	北 海 道	300.00	353,952	1,180
	青 森	352.00	315,039	895
	茨 城	18.00	7,140	397
	埼 玉	48.00	6,090	127
	愛 知	1,567.05	624,301	398
	三 重	3,060.50	1,638,986	536
	島 根	281.00	221,850	790
	福 岡	90.00	49,770	553
- - - 合 計 - - -	5,726.55	3,223,428	563	
その他二枚貝	静 岡	31.90	22,006	690
	青 森	2.20	7,160	3,255
	宮 城	60.00	34,645	577
	愛 知	222.50	413,579	1,859
	三 重	798.00	415,060	520
	岡 山	20.00	5,248	262
	愛 媛	615.40	1,191,794	1,937
- - - 合 計 - - -	1,750.00	2,089,492	1,194	
こんぶ	静 岡	120.00	42,000	350
	岩 手	760.00	289,590	381
	宮 城	466.00	166,195	357
	福 島	10.00	1,574	157
	神 奈 川	2,962.80	1,278,650	432
	福 井	12.00	26,250	2,188
	三 重	212.83	187,693	882
	広 島	4.00	18,900	4,725
	山 口	10.00	1,050	105
- - - 合 計 - - -	4,557.63	2,011,902	441	
わかめ	静 岡	1,231.50	360,958	293
	岩 手	165.00	64,837	393
	宮 城	3,989.30	3,086,998	774
	千 葉	501.00	472,496	943
	東 京	54.00	53,862	997
	愛 知	1,515.00	346,805	229
	三 重	1.20	11,340	9,450
	兵 庫	40.00	25,200	630
	山 口	311.00	158,536	510

生鮮

品名	産地	数量(kg)	金額(税込)	平均単価
- - - 合計	- - -	7,808.00	4,581,032	587
のり	静岡	2,696.50	1,321,578	490
	熊本	50.00	28,872	577
- - - 合計	- - -	2,746.50	1,350,450	492
ひじき	静岡	1.50	1,207	805
	三重	503.90	342,367	679
	山口	672.00	362,670	540
- - - 合計	- - -	1,177.40	706,244	600
もずく	千葉	12.00	7,560	630
	東京	414.00	159,600	386
	石川	132.00	103,944	787
	愛知	1,921.00	723,377	377
	三重	371.60	190,920	514
	広島	89.20	69,488	779
	山口	540.00	170,100	315
- - - 合計	- - -	3,479.80	1,424,989	410
その他海藻	愛知	285.40	95,230	334
	三重	114.00	72,658	637
	山口	61.00	18,370	301
	福岡	642.20	600,072	934
	熊本	972.00	411,905	424
- - - 合計	- - -	2,074.60	1,198,235	578
その他魚卵	北海道	117.00	349,018	2,983
- - - 合計	- - -	117.00	349,018	2,983
白子	北海道	205.00	79,012	385
- - - 合計	- - -	205.00	79,012	385
生鮮	合計	1,630,885.86	957,327,559	587

冷凍

品名	産地	数量(kg)	金額(税込)	平均単価
ほんまぐろ	静岡	5,601.90	22,484,171	4,014
	東京	19.20	74,592	3,885
	神奈川	810.98	1,289,452	1,590
	山梨	59.70	540,087	9,047
	- - - 合計 - - -	6,491.78	24,388,302	3,757
きわだ	静岡	9,932.60	12,558,393	1,264
	- - - 合計 - - -	9,932.60	12,558,393	1,264
めばち	静岡	206,716.40	206,014,526	997
	宮城	241.00	683,228	2,835
	東京	216.20	431,079	1,994
	神奈川	46,962.10	47,275,724	1,007
	大阪	1,296.00	1,121,000	865
	- - - 合計 - - -	255,431.70	255,525,557	1,000
びんなが	静岡	12,213.00	12,165,527	996
	- - - 合計 - - -	12,213.00	12,165,527	996
いんどまぐろ	静岡	6,219.90	8,907,789	1,432
	神奈川	3,638.50	5,563,373	1,529
	山梨	31.10	44,083	1,417
	- - - 合計 - - -	9,889.50	14,515,245	1,468
その他まぐろ	静岡	19,917.50	19,207,486	964
	群馬	32.00	86,520	2,704
	神奈川	383.00	379,038	990
	愛知	6,948.00	11,826,263	1,702
	大阪	41.00	172,200	4,200
	- - - 合計 - - -	27,321.50	31,671,507	1,159
かじき	静岡	3,335.40	3,425,405	1,027
	宮城	40.00	28,140	704
	愛知	16.00	21,000	1,313
	- - - 合計 - - -	3,391.40	3,474,545	1,025
かつお	静岡	18,484.92	18,221,373	986
	- - - 合計 - - -	18,484.92	18,221,373	986
しろさけ	静岡	121.45	514,994	4,240

冷凍

品名	産地	数量(kg)	金額(税込)	平均単価
しろさけ	北海道	2,180.00	1,203,654	552
	宮 城	398.00	224,116	563
	千 葉	200.00	133,980	670
	東 京	6,300.00	3,514,980	558
	神奈川	106.08	247,829	2,336
	愛 知	382.40	210,734	551
	三 重	320.00	168,000	525
- - - 合 計 - - -		10,007.93	6,218,287	621
ぎんざけ	静 岡	4,500.38	3,382,134	752
	宮 城	424.00	360,612	851
	千 葉	1,210.00	813,120	672
	東 京	29,961.00	18,449,111	616
	愛 知	2,003.00	1,829,623	913
	三 重	150.00	90,561	604
- - - 合 計 - - -		38,248.38	24,925,161	652
べにざけ	北海道	136.00	113,400	834
	東 京	265.48	192,053	723
	三 重	90.72	66,676	735
- - - 合 計 - - -		492.20	372,129	756
ますのすけ	静 岡	10.00	11,550	1,155
	東 京	140.00	144,636	1,033
- - - 合 計 - - -		150.00	156,186	1,041
その他さけ	静 岡	29.15	36,271	1,244
	東 京	471.78	592,627	1,256
	愛 知	27.00	30,711	1,137
	三 重	135.00	73,704	546
- - - 合 計 - - -		662.93	733,313	1,106
ます	静 岡	202.70	322,747	1,592
	北海道	1,628.00	581,364	357
	宮 城	142.00	183,644	1,293
	東 京	3,390.00	3,295,569	972
	愛 知	65.20	37,252	571
	三 重	150.00	57,485	383
	兵 庫	19.20	20,160	1,050
- - - 合 計 - - -		5,597.10	4,498,221	804
その他ます	静 岡	18.60	28,978	1,558
	宮 城	30.00	11,022	367
	東 京	395.00	338,668	857
	愛 知	100.00	123,900	1,239

冷凍

品名	産地	数量(kg)	金額(税込)	平均単価
その他ます	三重	2,815.00	2,624,070	932
- - - 合計	- - -	3,358.60	3,126,638	931
まいわし	静岡	19.20	18,144	945
	茨城	6.00	5,354	892
	千葉	60.00	31,970	533
	東京	300.00	97,440	325
- - - 合計	- - -	385.20	152,908	397
その他いわし	静岡	13.50	9,072	672
	愛知	240.00	169,680	707
- - - 合計	- - -	253.50	178,752	705
しらす	静岡	45.00	103,944	2,310
- - - 合計	- - -	45.00	103,944	2,310
このしろ	三重	72.00	75,600	1,050
- - - 合計	- - -	72.00	75,600	1,050
にしん	北海道	36.00	49,140	1,365
- - - 合計	- - -	36.00	49,140	1,365
あじ	静岡	40.70	31,619	777
	千葉	675.00	208,424	309
	東京	3,768.00	1,142,492	303
	愛知	2,674.00	1,003,262	375
	三重	336.00	134,820	401
	大阪	840.00	299,880	357
	兵庫	28.80	21,168	735
	長崎	358.50	225,854	630
- - - 合計	- - -	8,721.00	3,067,519	352
その他あじ	愛知	12.00	33,600	2,800
- - - 合計	- - -	12.00	33,600	2,800
さば	静岡	1,017.99	835,507	821
	宮城	2,989.15	1,417,530	474
	千葉	420.00	207,060	493
	東京	15,433.25	8,536,005	553
	愛知	2,738.00	1,199,128	438
	三重	8,510.00	4,711,756	554
	大阪	9,460.00	4,455,768	471

冷凍

品名	産地	数量(kg)	金額(税込)	平均単価
さば	兵庫	224.40	233,520	1,041
- - - 合計	- - -	40,792.79	21,596,274	529
ぶり	静岡	52.10	69,021	1,325
	青森	3.60	1,322	367
	宮城	400.00	189,000	473
	東京	2,983.50	1,706,804	572
	石川	406.40	216,704	533
	福井	268.00	112,560	420
	京都	501.30	105,272	210
	鳥取	3,648.70	1,393,427	382
	愛媛	2,405.10	715,383	297
	福岡	313.50	93,318	298
	長崎	335.00	237,181	708
- - - 合計	- - -	11,317.20	4,839,992	428
その他かれい	静岡	249.10	277,465	1,114
	宮城	1,245.76	555,311	446
	茨城	588.40	410,746	698
	東京	9,425.00	7,949,452	843
	神奈川	10.00	11,550	1,155
	愛知	456.00	446,352	979
	三重	861.00	626,004	727
	兵庫	300.00	330,750	1,103
- - - 合計	- - -	13,135.26	10,607,630	808
したびらめ	愛知	16.00	17,008	1,063
- - - 合計	- - -	16.00	17,008	1,063
たら	静岡	412.10	86,769	211
	東京	340.00	336,516	990
	愛知	30.00	29,922	997
- - - 合計	- - -	782.10	453,207	579
メルルーサ	静岡	81.00	149,100	1,841
	東京	716.00	676,842	945
	愛知	356.00	416,210	1,169
- - - 合計	- - -	1,153.00	1,242,152	1,077
その他たら	静岡	9.30	9,379	1,008
	東京	4,448.40	2,248,065	505
	愛知	921.60	468,963	509
- - - 合計	- - -	5,379.30	2,726,407	507

冷凍

品名	産地	数量(kg)	金額(税込)	平均単価
ぎんだら	静岡	55.08	95,094	1,726
	福島	6,096.34	9,181,927	1,506
	東京	748.44	1,149,488	1,536
	愛知	2,043.48	2,966,067	1,451
	三重	703.08	1,121,154	1,595
- - - 合計	- - -	9,646.42	14,513,730	1,505
れんこだい	東京	2,040.00	1,319,322	647
	長崎	9.60	11,970	1,247
- - - 合計	- - -	2,049.60	1,331,292	650
その他たい	静岡	544.20	306,196	563
	東京	388.00	250,360	645
- - - 合計	- - -	932.20	556,556	597
さわら	静岡	192.50	223,939	1,163
	東京	6,493.00	4,106,641	632
	愛知	1,409.00	880,732	625
	三重	480.00	232,680	485
	兵庫	338.40	266,488	787
	山口	266.00	190,130	715
- - - 合計	- - -	9,178.90	5,900,610	643
めぬけ	静岡	718.39	682,567	950
	宮城	639.75	591,128	924
	千葉	1,658.04	695,510	419
	東京	4,294.00	2,699,494	629
	愛知	598.00	468,816	784
	三重	2,129.00	1,250,403	587
	京都	0.00	0	
	兵庫	144.00	175,392	1,218
- - - 合計	- - -	10,181.18	6,563,310	645
めばる	愛知	12.00	14,908	1,242
- - - 合計	- - -	12.00	14,908	1,242
いぼたい	静岡	16.80	19,152	1,140
	東京	1,038.00	621,381	599
	岐阜	1.20	4,536	3,780
	愛知	140.00	132,294	945
- - - 合計	- - -	1,196.00	777,363	650

冷凍

品名	産地	数量(kg)	金額(税込)	平均単価
あなご	静 岡	12,224.00	470,820	39
	宮 城	110.96	238,255	2,147
	東 京	533.60	1,181,870	2,215
	岐 阜	120.00	312,480	2,604
	愛 知	13.50	44,100	3,267
	大 阪	160.80	204,120	1,269
	山 口	4.50	9,450	2,100
	長 崎	20.00	32,550	1,628
- - - 合 計 - - -		13,187.36	2,493,645	189
ほっけ	静 岡	259.20	169,764	655
	北 海 道	2,625.00	409,102	156
	宮 城	748.08	432,078	578
	茨 城	4,704.00	1,308,512	278
	栃 木	1,030.00	249,426	242
	千 葉	91.50	25,651	280
	東 京	6,770.00	2,496,582	369
	愛 知	1,060.00	297,570	281
- - - 合 計 - - -		17,287.78	5,388,685	312
あんこう	東 京	10.00	9,974	997
	愛 知	10.00	9,974	997
	山 口	3.00	17,324	5,775
- - - 合 計 - - -		23.00	37,272	1,621
あまだい	東 京	50.00	68,246	1,365
- - - 合 計 - - -		50.00	68,246	1,365
きんめだい	静 岡	18.00	30,502	1,695
	宮 城	560.00	720,718	1,287
	東 京	2,342.00	2,023,868	864
- - - 合 計 - - -		2,920.00	2,775,088	950
いとよりだい	東 京	10.00	10,080	1,008
	愛 知	258.00	176,400	684
- - - 合 計 - - -		268.00	186,480	696
こち	東 京	6.00	6,824	1,137
- - - 合 計 - - -		6.00	6,824	1,137
さより	愛 知	222.00	745,080	3,356
- - - 合 計 - - -		222.00	745,080	3,356

冷凍

品名	産地	数量(kg)	金額(税込)	平均単価
むつ	静 岡	20.50	53,307	2,600
	宮 城	7.20	15,120	2,100
	東 京	1,300.00	2,803,701	2,157
	神奈川	30.00	78,750	2,625
	愛 知	50.00	102,370	2,047
- - - 合 計 - - -		1,407.70	3,053,248	2,169
その他ふぐ	山 口	30.00	31,604	1,053
	- - - 合 計 - - -	30.00	31,604	1,053
さんま	静 岡	177.60	130,320	734
	北海道	3,230.00	460,718	143
	岩 手	90.00	14,016	156
	宮 城	6,688.25	843,662	126
	茨 城	2,250.00	366,344	163
	千 葉	225.00	44,100	196
	東 京	1,284.00	369,278	288
	愛 知	138.00	149,730	1,085
- - - 合 計 - - -	14,082.85	2,378,168	169	
にぎす	愛 知	221.00	200,844	909
	- - - 合 計 - - -	221.00	200,844	909
しいら	静 岡	38.88	43,393	1,116
	宮 城	280.00	129,462	462
	東 京	110.00	51,968	472
	神奈川	33.00	30,665	929
- - - 合 計 - - -	461.88	255,488	553	
たちうお	静 岡	81.75	66,923	819
	東 京	3,157.00	1,514,019	480
	愛 知	101.12	87,621	867
	三 重	30.00	11,970	399
	大 阪	3,090.00	1,164,232	377
	兵 庫	58.80	55,564	945
	徳 島	4.00	58,590	14,648
- - - 合 計 - - -	6,522.67	2,958,919	454	
その他魚類	静 岡	2,118.00	1,191,726	563
	千 葉	5.50	5,460	993
	東 京	6,096.00	3,829,739	628
	愛 知	1,550.80	973,048	627
	三 重	1,857.00	1,357,964	731

冷凍

品名	産地	数量(kg)	金額(税込)	平均単価
その他魚類	大 阪	10.00	15,224	1,522
	兵 庫	394.00	262,783	667
	鳥 取	1,470.00	1,073,880	731
	島 根	20.00	33,600	1,680
	山 口	209.00	145,629	697
	徳 島	92.00	159,600	1,735
	福 岡	49.00	24,937	509
- - - 合 計 - - -		13,871.30	9,073,590	654
雑魚	宮 城	30.00	50,400	1,680
	東 京	717.00	526,574	734
	神奈川	20.00	22,050	1,103
	愛 知	38.00	83,160	2,188
	大 阪	12.00	15,120	1,260
- - - 合 計 - - -		817.00	697,304	853
うなぎ	静 岡	2,344.30	11,246,169	4,797
	千 葉	760.00	1,179,666	1,552
	東 京	2,117.80	3,739,197	1,766
	愛 知	50.00	164,850	3,297
	大 阪	571.00	804,032	1,408
- - - 合 計 - - -		5,843.10	17,133,914	2,932
あゆ	東 京	80.00	128,624	1,608
	- - - 合 計 - - -		80.00	128,624
わかさぎ	東 京	1,440.00	476,998	331
	- - - 合 計 - - -		1,440.00	476,998
ブラックタイガー	静 岡	1,212.00	1,028,205	848
	栃 木	10.80	10,710	992
	東 京	13,760.60	14,709,362	1,069
	岐 阜	650.00	343,140	528
	愛 知	4,021.95	4,698,323	1,168
	三 重	184.80	303,554	1,643
	大 阪	10.80	13,230	1,225
	兵 庫	228.00	94,122	413
- - - 合 計 - - -		20,078.95	21,200,646	1,056
その他くるまえび	静 岡	12.00	49,140	4,095
	東 京	660.00	1,379,384	2,090
	愛 知	1,115.20	1,925,119	1,726
	- - - 合 計 - - -		1,787.20	3,353,643

冷凍

品名	産地	数量(kg)	金額(税込)	平均単価
あまえび	東京	4,005.90	5,397,980	1,348
	神奈川	1,105.00	1,934,887	1,751
	愛知	324.00	393,120	1,213
	三重	244.00	827,186	3,390
	兵庫	686.00	2,615,758	3,813
	- - - 合計 - - -		6,364.90	11,168,931
こえび	静岡	671.00	2,379,022	3,545
	愛知	70.00	32,444	463
	- - - 合計 - - -		741.00	2,411,466
いせえび	静岡	260.00	735,000	2,827
	東京	12.00	39,060	3,255
	愛知	246.00	779,730	3,170
	三重	426.00	1,181,040	2,772
	- - - 合計 - - -		944.00	2,734,830
その他えび	静岡	3,868.85	1,521,842	393
	北海道	3.00	21,000	7,000
	千葉	144.00	327,600	2,275
	東京	28,974.00	40,573,442	1,400
	岐阜	6,935.40	6,150,279	887
	愛知	22,074.15	42,201,331	1,912
	三重	11,109.60	16,204,790	1,459
	大阪	2,496.80	3,892,140	1,559
	- - - 合計 - - -		75,605.80	110,892,424
たらばがに	静岡	286.40	846,804	2,957
	北海道	50.20	131,250	2,615
	茨城	63.60	119,070	1,872
	東京	569.80	757,938	1,330
	愛知	121.40	478,694	3,943
	大阪	14.00	36,750	2,625
	福岡	51.60	144,060	2,792
	- - - 合計 - - -		1,157.00	2,514,566
ずわいがに	静岡	2,022.20	3,346,512	1,655
	北海道	517.00	726,018	1,404
	青森	252.00	538,020	2,135
	岩手	144.00	309,960	2,153
	宮城	48.00	71,400	1,488
	東京	2,791.36	4,531,467	1,623
	神奈川	66.40	134,232	2,022
	福井	132.00	251,054	1,902
	愛知	798.60	1,784,364	2,234

冷凍

品名	産地	数量(kg)	金額(税込)	平均単価
ずわいがに	三 重	386.00	690,835	1,790
	大 阪	1,312.00	1,991,950	1,518
	鳥 取	2,360.00	5,156,127	2,185
	鳥 根	900.92	1,800,832	1,999
	福 岡	29.20	55,701	1,908
- - - 合 計 - - -		11,759.68	21,388,472	1,819
けがに	北海道	125.50	75,258	600
	東 京	324.00	372,288	1,149
- - - 合 計 - - -		449.50	447,546	996
わたりがに	東 京	420.00	280,098	667
	愛 知	6,111.00	3,679,950	602
	三 重	23.00	32,338	1,406
- - - 合 計 - - -		6,554.00	3,992,386	609
その他かに	青 森	168.00	429,660	2,558
	岩 手	48.00	112,770	2,349
	東 京	124.00	80,766	651
	愛 知	181.00	335,632	1,854
- - - 合 計 - - -		521.00	958,828	1,840
こういか	静 岡	1,036.00	2,249,722	2,172
	茨 城	258.00	165,924	643
	東 京	3,298.00	5,683,864	1,723
	三 重	938.00	1,452,668	1,549
	大 阪	132.00	121,792	923
	徳 島	259.00	347,864	1,343
- - - 合 計 - - -		5,921.00	10,021,834	1,693
あおりいか	東 京	90.00	182,696	2,030
- - - 合 計 - - -		90.00	182,696	2,030
やりいか	静 岡	774.00	530,356	685
	茨 城	985.32	623,752	633
	東 京	91.00	99,850	1,097
	愛 知	2,118.00	595,392	281
	三 重	195.00	156,840	804
	大 阪	870.00	1,011,560	1,163
	兵 庫	84.00	74,970	893
	福 岡	378.00	580,114	1,535
- - - 合 計 - - -		5,495.32	3,672,834	668

冷凍

品名	産地	数量(kg)	金額(税込)	平均単価
するめいか	北海道	235.00	297,570	1,266
	青森	753.90	362,933	481
	宮城	1,250.00	610,312	488
	茨城	5,366.00	4,277,599	797
	東京	6,365.00	3,411,439	536
	神奈川	629.10	1,030,101	1,637
	- - - 合計 - - -		14,599.00	9,989,954
あかいか	青森	2,594.00	1,434,718	553
	千葉	1,830.00	905,298	495
	東京	45.00	41,107	913
	- - - 合計 - - -		4,469.00	2,381,123
その他いか	静岡	3,645.85	191,755	53
	青森	10,558.60	4,036,123	382
	岩手	247.50	118,116	477
	千葉	3,297.50	1,468,206	445
	東京	514.80	448,863	872
	石川	5,645.00	1,860,700	330
	愛知	160.00	220,080	1,376
	三重	1,000.00	1,319,366	1,319
	大阪	10.00	11,024	1,102
	徳島	80.00	88,724	1,109
	沖縄	911.70	1,449,825	1,590
- - - 合計 - - -		26,070.95	11,212,782	430
まだこ	静岡	22,284.90	34,622,569	1,554
	茨城	342.00	780,444	2,282
	東京	8,276.20	8,697,866	1,051
	愛知	88.00	162,748	1,849
	三重	967.00	1,503,598	1,555
	大阪	7,878.30	7,776,898	987
	徳島	168.00	204,624	1,218
- - - 合計 - - -		40,004.40	53,748,747	1,344
いいだこ	静岡	135.00	124,740	924
	愛知	12.00	5,040	420
	- - - 合計 - - -		147.00	129,780
ばい	宮城	96.00	248,840	2,592
	東京	70.00	106,574	1,522
	- - - 合計 - - -		166.00	355,414
たいらがい	東京	20.00	46,200	2,310

冷凍

品名	産地	数量(kg)	金額(税込)	平均単価
- - - 合計	- - -	20.00	46,200	2,310
その他いがい	東京	120.00	75,594	630
- - - 合計	- - -	120.00	75,594	630
ほたてがい	静岡	52.00	93,169	1,792
	北海道	3,220.00	3,026,143	940
	青森	90.00	197,184	2,191
	宮城	124.80	289,800	2,322
	東京	15,597.00	17,853,284	1,145
	愛知	8,610.00	6,508,518	756
	大阪	60.00	22,050	368
- - - 合計	- - -	27,753.80	27,990,148	1,009
かき	東京	270.00	218,600	810
	愛知	70.00	60,582	865
	三重	108.00	77,236	715
	広島	331.60	300,292	906
- - - 合計	- - -	779.60	656,710	842
ばかがい	東京	124.40	255,268	2,052
- - - 合計	- - -	124.40	255,268	2,052
あさり	東京	1,220.00	855,530	701
	愛知	1,050.00	723,964	689
- - - 合計	- - -	2,270.00	1,579,494	696
はまぐり	東京	10.00	8,924	892
- - - 合計	- - -	10.00	8,924	892
その他二枚貝	静岡	100.00	194,242	1,942
	東京	82.00	217,570	2,653
	愛知	50.00	47,250	945
- - - 合計	- - -	232.00	459,062	1,979
もずく	愛知	180.00	160,650	893
	沖縄	216.00	57,640	267
- - - 合計	- - -	396.00	218,290	551
その他食品	静岡	381.00	294,916	774

冷凍

品名	産地	数量(kg)	金額(税込)	平均単価
その他食品	愛知	50.00	51,448	1,029
	鳥取	35.00	36,224	1,035
- - -	合計 - - -	466.00	382,588	821
冷凍	合計	850,809.33	839,873,487	987

塩蔵加工

品名	産地	数量(kg)	金額(税込)	平均単価
かずのこ	北海道	531.12	2,135,215	4,020
	青森	2.40	11,340	4,725
	東京	100.60	1,310,778	13,030
	神奈川	158.20	713,998	4,513
	岐阜	4.00	50,714	12,679
	愛知	96.00	110,880	1,155
	- - - 合計	- - -	892.32	4,332,925
すじこ	北海道	1,240.80	4,062,091	3,274
	青森	42.00	55,120	1,312
	宮城	248.00	844,647	3,406
	東京	13.00	131,460	10,112
	愛知	19.00	83,684	4,404
	- - - 合計	- - -	1,562.80	5,177,002
いくら	静岡	1.00	7,664	7,664
	北海道	1,242.30	6,675,060	5,373
	青森	3.60	82,687	22,969
	岩手	72.00	372,708	5,177
	宮城	329.60	491,736	1,492
	千葉	12.00	80,850	6,738
	東京	1,641.60	14,409,932	8,778
	大阪	280.00	404,248	1,444
	山口	6.00	34,650	5,775
	福岡	1,188.00	1,139,874	959
- - - 合計	- - -	4,776.10	23,699,409	4,962
たらこ	北海道	541.60	1,210,280	2,235
	東京	63.00	151,200	2,400
	愛知	106.00	274,470	2,589
	山口	240.00	633,150	2,638
	福岡	1,126.70	3,339,147	2,964
	- - - 合計	- - -	2,077.30	5,608,247
その他魚卵	東京	58.70	299,206	5,097
	神奈川	176.00	605,388	3,440
	石川	2.80	33,074	11,812
	- - - 合計	- - -	237.50	937,668
白子	北海道	1,628.30	591,091	363
	宮城	1,085.40	931,146	858
	- - - 合計	- - -	2,713.70	1,522,237

塩蔵加工

品名	産地	数量(kg)	金額(税込)	平均単価
塩さけ	静岡	24,966.00	16,477,228	660
	北海道	19,711.50	12,016,106	610
	青森	40.00	33,600	840
	宮城	7,748.00	6,096,216	787
	茨城	480.00	386,064	804
	千葉	32,720.00	21,989,310	672
	東京	24,490.50	14,683,236	600
	愛知	2,404.00	1,607,634	669
- - - 合計	- - -	112,560.00	73,289,394	651
塩ます	北海道	12.00	220,488	18,374
	千葉	154.00	115,814	752
	東京	950.00	445,830	469
- - - 合計	- - -	1,116.00	782,132	701
塩さば	青森	32.82	637,452	19,423
	茨城	18.30	85,050	4,648
	千葉	5,259.80	3,819,974	726
	東京	1,276.00	1,201,010	941
	愛知	420.00	317,508	756
- - - 合計	- - -	7,006.92	6,060,994	865
塩さんま	北海道	14,724.20	5,152,384	350
	愛知	7.80	102,372	13,125
- - - 合計	- - -	14,732.00	5,254,756	357
塩辛	静岡	2,494.75	2,673,686	1,072
	北海道	105.28	161,532	1,534
	青森	1,599.20	617,062	386
	宮城	4,775.52	5,429,965	1,137
	東京	50.80	48,446	954
	神奈川	284.56	730,144	2,566
	福岡	19.32	18,256	945
	- - - 合計	- - -	9,329.43	9,679,091
開干	静岡	60,139.53	31,054,909	516
	北海道	345.00	414,012	1,200
	青森	162.65	200,502	1,233
	宮城	14.40	19,276	1,339
	福島	109.80	168,775	1,537
	茨城	14,626.90	14,273,092	976
	千葉	2,434.50	1,717,097	705
	東京	244.00	164,061	672
	神奈川	1,178.00	484,680	411
	三重	48.60	15,308	315
	島根	86.70	76,018	877

塩蔵加工

品名	産地	数量(kg)	金額(税込)	平均単価
開干	山 口	2,054.40	2,188,368	1,065
	福 岡	19.20	42,210	2,198
	佐 賀	455.40	227,978	501
	長 崎	47.16	43,218	916
	- - - 合 計 - - -	81,966.24	51,089,504	623
燻製	北海道	12.00	15,750	1,313
	東 京	196.00	505,046	2,577
	愛 知	480.00	759,776	1,583
	大 阪	144.00	8,190	57
	兵 庫	24.00	42,840	1,785
- - - 合 計 - - -	856.00	1,331,602	1,556	
塩干	静 岡	4,990.50	14,014,350	2,808
	北海道	2,597.80	1,600,576	616
	青 森	260.00	226,086	870
	岩 手	2,257.20	1,083,181	480
	宮 城	10,530.80	9,072,529	862
	茨 城	50.00	31,500	630
	千 葉	1,623.00	1,013,348	624
	東 京	4,534.80	3,888,838	858
	富 山	50.00	66,778	1,336
	石 川	287.20	343,954	1,198
	愛 知	5,982.20	4,095,978	685
	三 重	956.20	932,419	975
	滋 賀	24.00	25,326	1,055
	兵 庫	160.40	415,652	2,591
	島 根	60.60	42,949	709
	広 島	87.40	134,294	1,537
	山 口	387.20	431,690	1,115
	徳 島	496.00	529,830	1,068
	香 川	180.00	202,650	1,126
	愛 媛	128.00	133,560	1,043
福 岡	606.80	696,108	1,147	
- - - 合 計 - - -	36,250.10	38,981,596	1,075	
素干	静 岡	189.86	861,415	4,537
	北海道	217.20	288,706	1,329
	茨 城	1,336.00	922,611	691
	千 葉	80.00	89,040	1,113
	東 京	619.00	441,626	713
	石 川	14.40	27,216	1,890
	福 井	28.00	38,220	1,365
	愛 知	2,033.60	767,256	377
	大 阪	80.00	165,900	2,074
	山 口	210.00	284,340	1,354
	福 岡	132.00	141,750	1,074
	大 分	820.00	1,113,000	1,357

塩蔵加工

品名	産地	数量(kg)	金額(税込)	平均単価
- - -	合計 - - -	5,760.06	5,141,080	893
丸干	静 岡	79.20	38,556	487
	北海道	101.16	122,277	1,209
	青 森	7.20	13,986	1,943
	宮 城	1.20	5,511	4,593
	千 葉	5,691.70	2,829,392	497
	東 京	99.92	378,496	3,788
	愛 知	69.80	86,624	1,241
	兵 庫	20.00	17,850	893
	山 口	24.00	44,100	1,838
	福 岡	16.00	19,320	1,208
	大 分	227.60	259,702	1,141
	鹿児島	38.40	30,240	788
	- - -	合計 - - -	6,376.18	3,846,054
煮干	静 岡	14,631.70	23,522,879	1,608
	青 森	3,141.04	5,884,442	1,873
	茨 城	1,056.00	1,149,120	1,088
	千 葉	11,154.70	13,236,361	1,187
	東 京	8,910.20	12,745,202	1,430
	愛 知	1,296.60	2,030,358	1,566
	三 重	1,425.34	1,881,118	1,320
	大 阪	93.00	119,700	1,287
	兵 庫	3,601.00	4,301,544	1,195
	広 島	124.00	184,800	1,490
	香 川	460.00	701,398	1,525
	福 岡	539.72	846,986	1,569
- - -	合計 - - -	46,433.30	66,603,908	1,434
揚物	静 岡	7,876.20	4,265,274	542
	宮 城	8,678.20	6,761,317	779
	福 島	338.00	207,550	614
	茨 城	400.00	126,000	315
	東 京	204.00	162,151	795
	神奈川	6.00	4,408	735
	新 潟	3,069.00	1,802,739	587
	石 川	1,434.40	700,011	488
	愛 知	14,508.10	23,979,395	1,653
	三 重	450.00	243,007	540
	京 都	6,554.20	4,388,313	670
	兵 庫	1,093.30	527,202	482
	岡 山	1,933.80	1,105,286	572
	山 口	50.00	31,500	630
	長 崎	236.00	234,892	995
- - -	合計 - - -	46,831.20	44,539,045	951

塩蔵加工

品名	産地	数量(kg)	金額(税込)	平均単価
はんぺん	静 岡	13,445.80	5,816,761	433
	東 京	390.00	232,470	596
	新 潟	352.00	303,584	862
	石 川	6.00	2,796	466
	愛 知	248.10	218,074	879
- - - 合 計 - - -		14,441.90	6,573,685	455
練製品	静 岡	14,297.77	18,950,275	1,325
	北海道	32.00	91,350	2,855
	宮 城	3,416.60	2,607,299	763
	秋 田	86.20	227,112	2,635
	福 島	136.00	54,966	404
	茨 城	24.00	24,444	1,019
	東 京	10,610.00	7,305,485	689
	神奈川	841.60	1,031,110	1,225
	新 潟	10,078.00	4,787,447	475
	石 川	1,777.00	1,824,780	1,027
	愛 知	11,945.70	9,259,272	775
	三 重	1,529.60	909,476	595
	京 都	49.00	76,673	1,565
	大 阪	167.20	652,880	3,905
	兵 庫	4,639.60	1,679,453	362
	島 根	237.20	166,256	701
	岡 山	59.20	64,563	1,091
	広 島	374.00	481,581	1,288
	山 口	4.00	2,520	630
福 岡	63.00	55,124	875	
- - - 合 計 - - -		60,367.67	50,252,066	832
湯煮品	静 岡	9,272.00	13,219,733	1,426
	北海道	249.50	251,708	1,009
	青 森	509.60	655,730	1,287
	岩 手	16.00	22,846	1,428
	宮 城	40.00	63,000	1,575
	福 島	294.00	183,540	624
	茨 城	26.40	95,444	3,615
	千 葉	543.00	546,840	1,007
	東 京	696.00	696,566	1,001
	福 井	4.00	6,300	1,575
	愛 知	6,295.00	6,704,289	1,065
	三 重	320.70	741,657	2,313
	大 阪	68.50	32,544	475
	兵 庫	736.40	988,868	1,343
	香 川	1,686.00	1,626,344	965
- - - 合 計 - - -		20,757.10	25,835,409	1,245
粕漬け	静 岡	1,453.12	2,116,476	1,457
	宮 城	723.04	1,459,916	2,019
	東 京	160.00	197,655	1,235

塩蔵加工

品名	産地	数量(kg)	金額(税込)	平均単価
- - - 合計	- - -	2,336.16	3,774,047	1,615
糍漬け	静 岡	9,220.30	8,114,160	880
	宮 城	825.72	707,149	856
- - - 合計	- - -	10,046.02	8,821,309	878
味付品	静 岡	5.00	8,400	1,680
	北海道	138.24	98,658	714
	青 森	3,551.84	2,265,091	638
	宮 城	2,534.46	1,598,067	631
	茨 城	170.60	247,582	1,451
	東 京	39.00	69,142	1,773
	新 潟	25.20	25,771	1,023
	山 口	2,241.20	216,256	96
	福 岡	14.40	13,608	945
	熊 本	453.60	166,936	368
- - - 合計	- - -	9,173.54	4,709,511	513
調味漬品	静 岡	13,245.12	9,298,850	702
	北海道	106.80	157,520	1,475
	青 森	3,058.40	925,116	302
	宮 城	359.28	301,824	840
	千 葉	90.00	6,614	73
	東 京	353.00	321,457	911
	神奈川	38.08	60,080	1,578
	新 潟	106.02	142,615	1,345
	福 井	7.50	44,100	5,880
	京 都	79.00	167,993	2,126
	大 阪	54.00	26,460	490
	兵 庫	20.40	33,600	1,647
	山 口	9.60	9,324	971
	福 岡	5.88	5,556	945
- - - 合計	- - -	17,533.08	11,501,109	656
鰻加工品	静 岡	3,450.00	16,325,980	4,732
	東 京	7,524.58	11,806,502	1,569
	愛 知	4.96	8,697	1,753
	兵 庫	290.00	681,450	2,350
- - - 合計	- - -	11,269.54	28,822,629	2,558
乾節	千 葉	115.50	127,194	1,101
	愛 知	357.60	577,666	1,615
	三 重	36.00	47,250	1,313
- - - 合計	- - -	509.10	752,110	1,477

塩蔵加工

品名	産地	数量(kg)	金額(税込)	平均単価
みりん干し	静岡	2,288.65	1,760,344	769
	宮城	1,727.65	1,049,895	608
	茨城	72.00	25,704	357
	千葉	3,342.00	1,990,548	596
	東京	19.20	11,718	610
	石川	6.00	11,340	1,890
	岐阜	9.60	9,072	945
	愛知	115.20	139,104	1,208
	三重	243.20	204,434	841
	山口	243.54	300,320	1,233
	福岡	24.00	30,240	1,260
- - - 合計 - - -		8,091.04	5,532,719	684
サラダ	静岡	739.80	1,112,808	1,504
	千葉	111.00	75,748	682
	東京	144.80	178,500	1,233
	神奈川	79.20	148,734	1,878
	石川	15.00	33,388	2,226
	岐阜	18.00	13,608	756
	大阪	112.00	141,120	1,260
	兵庫	534.00	234,246	439
- - - 合計 - - -		1,753.80	1,938,152	1,105
珍味	静岡	754.00	785,366	1,042
	北海道	242.00	603,925	2,496
	青森	881.40	1,163,654	1,320
	岩手	4.00	6,720	1,680
	宮城	565.40	927,273	1,640
	福島	116.00	777,274	6,701
	茨城	911.40	1,260,982	1,384
	埼玉	155.20	1,065,322	6,864
	千葉	80.00	46,620	583
	東京	1,276.00	1,661,868	1,302
	神奈川	121.68	255,894	2,103
	新潟	481.30	572,658	1,190
	富山	1.20	5,670	4,725
	石川	48.00	14,280	298
	山梨	6.00	51,974	8,662
	長野	9.60	17,640	1,838
	愛知	2,049.20	3,249,840	1,586
	三重	471.20	377,434	801
	大阪	1,856.60	1,165,614	628
	兵庫	426.80	483,372	1,133
	島根	415.40	1,088,171	2,620
	広島	1,591.20	628,527	395
	山口	84.00	66,603	793
徳島	32.00	21,000	656	
愛媛	16.68	54,558	3,271	
佐賀	2.70	10,394	3,850	
長崎	252.00	39,690	158	

塩蔵加工

品名	産地	数量(kg)	金額(税込)	平均単価
珍味	熊本	84.00	48,978	583
- - - 合計	- - -	12,934.96	16,451,301	1,272
調味加工品	静岡	795.09	936,737	1,178
	北海道	427.60	751,590	1,758
	青森	34.00	25,609	753
	宮城	2,901.36	1,581,939	545
	千葉	54.00	54,810	1,015
	東京	3,389.80	4,497,749	1,327
	神奈川	498.00	908,886	1,825
	新潟	1,584.26	2,335,417	1,474
	石川	22.50	23,622	1,050
	福井	40.00	39,898	997
	岐阜	5.00	13,650	2,730
	愛知	13,238.04	8,630,921	652
	三重	37,283.72	1,352,162	36
	大阪	6,070.52	3,406,693	561
	兵庫	819.60	614,810	750
	奈良	40.00	33,600	840
	広島	309,825.20	2,195,380	7
	山口	1,164.25	698,301	600
	愛媛	86.40	99,792	1,155
	福岡	6.72	6,350	945
	佐賀	1.35	5,197	3,850
	熊本	2,195.88	740,892	337
- - - 合計	- - -	380,483.29	28,954,005	76
その他加工品	静岡	3,037.76	2,243,212	738
	北海道	72.00	64,890	901
	青森	900.80	1,775,508	1,971
	岩手	145.20	277,640	1,912
	宮城	6,112.70	4,781,982	782
	福島	100.00	68,248	682
	茨城	89.20	140,002	1,570
	埼玉	144.40	165,688	1,147
	千葉	20.00	12,600	630
	東京	1,521.80	1,402,949	922
	新潟	7.20	7,552	1,049
	岐阜	1,624.00	415,086	256
	愛知	418.00	388,662	930
	三重	1,648.00	1,462,636	888
	滋賀	26.80	116,431	4,344
	大阪	268.00	460,530	1,718
	兵庫	179.00	248,744	1,390
	島根	148.80	135,444	910
	広島	24.00	30,240	1,260
	愛媛	36.80	87,444	2,376
	福岡	116.80	126,252	1,081
- - - 合計	- - -	16,641.26	14,411,740	866

塩蔵加工

品名	産地	数量(kg)	金額(税込)	平均単価
魚卵加工品	北海道	55.00	89,512	1,627
	宮城	304.80	255,024	837
	千葉	10.00	68,250	6,825
	東京	489.90	1,619,686	3,306
	愛知	133.00	760,616	5,719
	大阪	310.00	517,124	1,668
	山口	420.00	1,053,570	2,509
	福岡	3,977.00	8,974,644	2,257
- - - 合計 - - -		5,699.70	13,338,426	2,340
鳥卵加工	静岡	3,252.98	1,958,256	602
	埼玉	160.00	251,160	1,570
	千葉	13.20	40,358	3,057
	神奈川	610.00	374,734	614
	新潟	4,924.60	4,245,150	862
	愛知	1,112.50	739,410	665
	兵庫	6.00	4,110	685
- - - 合計 - - -		10,079.28	7,613,178	755
ワイ	静岡	42.00	22,680	540
	宮城	250.00	157,500	630
	東京	448.00	651,480	1,454
	愛知	270.00	163,378	605
	大阪	564.00	404,460	717
	広島	50.00	48,824	976
	香川	60.00	29,608	493
- - - 合計 - - -		1,684.00	1,477,930	878
ギョウザ	静岡	9,097.80	7,632,962	839
	群馬	336.00	198,543	591
	千葉	239.40	153,652	642
	東京	529.20	173,670	328
	神奈川	3,774.20	1,412,459	374
	福井	1,936.80	975,456	504
	三重	435.10	287,870	662
	大阪	145.60	95,359	655
- - - 合計 - - -		16,494.10	10,929,971	663
惣菜	静岡	21,878.35	10,357,605	473
	宮城	888.20	472,060	531
	山形	234.20	215,772	921
	茨城	5,405.80	1,879,569	348
	栃木	30.00	41,580	1,386
	群馬	12.00	6,048	504
	千葉	624.00	555,811	891
	東京	1,801.80	1,120,171	622

塩蔵加工

品名	産地	数量(kg)	金額(税込)	平均単価	
惣菜	神奈川	10,681.80	3,861,899	362	
	新 潟	3,503.60	2,211,777	631	
	石 川	96.00	71,818	748	
	福 井	8,161.30	3,871,779	474	
	長 野	10.50	18,742	1,785	
	岐 阜	4,729.00	2,994,653	633	
	愛 知	4,331.90	2,567,215	593	
	三 重	634.10	382,581	603	
	京 都	7,124.10	4,286,707	602	
	大 阪	1,765.20	994,211	563	
	兵 庫	2,460.60	1,284,657	522	
	奈 良	181.00	171,776	949	
	和歌山	26.00	30,301	1,165	
	鳥 取	710.00	606,732	855	
	島 根	165.80	203,004	1,224	
	岡 山	75.00	90,227	1,203	
	広 島	539.20	480,187	891	
	山 口	265.00	374,240	1,412	
	徳 島	20.00	11,130	557	
	香 川	11.00	13,986	1,271	
愛 媛	39.84	73,080	1,834		
福 岡	468.80	149,048	318		
熊 本	110.00	62,790	571		
- - - 合 計 - - -		76,984.09	39,461,156	513	
デザート	静 岡	921.60	915,698	994	
	岩 手	62.00	36,324	586	
	茨 城	860.00	386,973	450	
	栃 木	154.00	213,536	1,387	
	群 馬	46.00	25,882	563	
	埼 玉	224.00	64,092	286	
	千 葉	745.80	276,632	371	
	東 京	941.40	416,786	443	
	福 井	42.00	16,537	394	
	長 野	115.20	87,692	761	
	岐 阜	579.80	446,201	770	
	愛 知	5,511.60	2,394,431	434	
	三 重	2,435.40	686,207	282	
	滋 賀	38.40	25,200	656	
	大 阪	4,053.40	1,812,390	447	
	奈 良	32.00	11,584	362	
	広 島	276.00	110,021	399	
	香 川	88.00	32,338	367	
	- - - 合 計 - - -		17,126.60	7,958,524	465
	その他食品	静 岡	18,071.63	10,028,665	555
北海道		2,553.24	1,982,266	776	
青 森		39.80	75,558	1,898	
宮 城		14,402.80	2,309,835	160	
茨 城		180.00	451,020	2,506	

塩蔵加工

品名	産地	数量(kg)	金額(税込)	平均単価
その他食品	群 馬	258.00	282,134	1,094
	千 葉	104.60	451,614	4,318
	東 京	7,502.15	6,939,702	925
	神奈川	754.40	1,291,086	1,711
	新 潟	3,530.94	2,213,224	627
	石 川	355.52	285,095	802
	福 井	5,514.60	2,322,490	421
	長 野	123.00	286,175	2,327
	岐 阜	1,149.70	1,123,274	977
	愛 知	14,146.70	10,911,827	771
	三 重	2,100.00	536,800	256
	大 阪	1,658.10	1,652,334	997
	兵 庫	700.80	293,118	418
	奈 良	1,243.60	852,217	685
	和歌山	96.00	59,220	617
	鳥 取	275.80	262,863	953
	島 根	1,264.70	1,046,580	828
	岡 山	376.80	356,076	945
	山 口	573.20	320,544	559
	香 川	3,450.00	1,708,105	495
愛 媛	52.56	112,266	2,136	
福 岡	293.90	581,678	1,979	
佐 賀	2.96	17,094	5,775	
長 崎	426.00	529,816	1,244	
- - - 合 計 - - -		81,201.50	49,282,676	607
塩蔵加工	合 計	1,157,084.88	686,268,297	593
総 合 計		3,638,780.07	2,483,469,343	683